



# PRESTAÇÃO DE CONTAS

2020

SOBRAL DE MONTE AGRAÇO

## ÍNDICE GERAL

DESIGNAÇÃO DO DOCUMENTO	TC	SNC-AP	PG
Introdução	-	-	1
Índice	-	-	6
Relatório de Gestão	-	-	9
Índice das Demonstrações Financeiras	-	-	145
Reconciliação para balanço de abertura SNC-AP	-	NCP1	146
Adoção pela 1ª vez do SNC-AP - divulgação transitória	-	NCP1	150
Balanço	A1	NCP1	151
Demonstração de Resultados por natureza	A1	NCP1	154
Demonstração das alterações no património líquido	A1	NCP1	156
Demonstrações de fluxos de caixa	A1	NCP1	158
Anexo às demonstrações financeiras	A1	NCP1	161
Anexo I - Caracterização da Entidade	-	-	175
Anexo II - Organograma e Acumulação de funções	-	-	178
Anexo III - Empréstimos obtidos	-	-	182
Demonstração de desempenho orçamental	A1	NCP26	186
Demonstração de execução orçamental da receita	A1	NCP26	189
Demonstração de execução orçamental da despesa	A1	NCP26	196
Demonstração de execução do Plano Plurianual de Investimento (PPI)	A1	NCP26	204
Alterações orçamentais da receita	A1	NCP26	220
Alterações orçamentais da despesa	A1	NCP26	228
Alterações ao PPI	A1	NCP26	249
Operações de Tesouraria	A1	NCP26	253
Contratação administrativa - Situação dos contratos	A1	NCP26	256
Transferências e subsídios - receita	A1	NCP26	260
Transferências e subsídios - despesa	A1	NCP26	264
Anexo IV - Mapa das participações da entidade	-	-	274
Declaração de compromissos plurianuais	-	-	278
Declaração de pagamentos em atraso	-	-	280
Declaração de recebimentos em atraso	-	-	282
Certificação Legal de Contas	A1	-	284

A decorative graphic element consisting of a horizontal dotted line at the top, a vertical dotted line on the right, and a solid black L-shaped line forming a corner that frames the text.

# I. INTRODUÇÃO

Decorrente da necessidade de revisão do modelo de gestão das finanças públicas, visando colmatar alguns aspetos do modelo anterior, surgiu a reforma da contabilidade e contas públicas, com a publicação do Sistema de Normalização Contabilística para as Administrações Públicas (SNC-AP), aprovado pelo Decreto-Lei n.º 192/2015, de 11 de setembro, e da nova Lei de Enquadramento Orçamental (LEO), aprovada pela Lei n.º 151/2015, de 11 de setembro.

O novo SNC-AP visa promover a harmonização contabilística, promovendo o alinhamento entre a contabilidade pública e as contas nacionais, uniformizando procedimentos, impulsionando uma maior transparência das contas públicas e, assim, contribuir para a satisfação das necessidades dos utilizadores da informação orçamental e financeira das entidades públicas. O ano de 2020 marca o momento da transição para o SNC-AP, sendo que os documentos de prestação de contas que agora se apresentam cumprem o Decreto-Lei nº 192/2015 de 11 de setembro.

2020 foi, indubitavelmente, o ano mais desafiante, a diversos níveis, enfrentado pela população mundial, portuguesa e Sobralense. No que se refere à gestão autárquica, desafios inesperados e nunca antes apresentados surgiram. A realidade concreta da situação pandémica vivida, em grande parte do ano de dois mil e vinte, criou uma nova e atípica dinâmica nos serviços municipais, de forma transversal, com vista a garantir o necessário equilíbrio entre a gestão autárquica corrente, o planeamento e programação de ações e de projetos, bem como a implementação de novas medidas e respostas, que mitigassem os efeitos da pandemia no nosso concelho. Desta forma, foi colocada à prova, num patamar nunca antes ocorrido, a capacidade de resposta e de intervenção do Município, para garantir a salvaguarda da saúde pública, as necessidades dos munícipes e a melhoria das suas condições de vida.

A ação municipal, em 2020, foi, assim, condicionada e influenciada pela evolução da situação pandémica, com a redefinição e alteração de programas de trabalho e de projetos, já existentes, que, forçosamente, foram adaptados e levando, também ao surgimento de novas respostas e ações.

Numa altura em que a concertação de esforços dos diversos agentes sociais existentes no concelho é fulcral para responder à população, ameaçada por um inimigo invisível,

a articulação interinstitucional, na qual se baseia a ação municipal, foi essencial. Assim, a intervenção social revestiu-se de uma importância vital para a população, tendo a área social assumido um papel preponderante na ação municipal. Projetos de apoio direto às famílias foram criados e implementados em tempo útil, salientando-se o Fundo de Emergência Social – Covid-19, o projeto Sobral SOS Alimentar, o programa Abem - Rede Solidária do Medicamento e, ainda, a Linha de Apoio Social – Estamos Aqui para si. Paralelamente, ainda neste âmbito, foi tida em conta a situação vulnerável de diversos agregados familiares, que puderam beneficiar de apoios concretos, através da prorrogação de prazos de pagamentos e a isenção temporária de tarifas, no âmbito do abastecimento de água.

As orientações emanadas pelas autoridades competentes no combate à pandemia, nomeadamente a Direção Geral de Saúde e a Autoridade Local de Saúde Pública, como anteriormente referido, implicou a adaptação de programas com práticas e dinâmicas consolidadas, como é o caso do Programa Operacional de Apoio às Pessoas Mais Carenciadas (POAPMC), com a entrega ao domicílio dos géneros alimentares, de modo a facilitar o dever geral de recolhimento, por parte da população, e a adaptação dos serviços municipais de Educação, com a implementação do Ensino à Distância, que implicou a entrega domiciliar, quer de material pedagógico a alunos, quer de refeições, neste caso a alunos beneficiários de escalão A e B, não só dos níveis de escolaridade de responsabilidade direta do município, assim como dos 2º e 3º ciclos e do ensino secundário.

Como medida de combate a assimetrias no acesso à aprendizagem, nesta nova realidade pedagógica, decorrente do ensino à distância, o Município investiu também na aquisição de equipamento informático, por forma a minimizar insuficiências neste âmbito.

No que concerne a medidas para apoio ao tecido empresarial, teve-se em consideração as dificuldades vividas por grande parte das empresas, principalmente as micro, pequenas e médias empresas, que são a matriz substantiva do nosso comércio local, que viram a sua atividade substancialmente alterada.

Foram ainda concretizadas ações que complementaram as medidas orientadoras, emanadas pela política de saúde pública da administração central. Neste âmbito, em estreita articulação com a Autoridade Local de Saúde Pública é de salientar o forte apoio a nível logístico, na aquisição e oferta de equipamentos de proteção individual e de produtos de desinfeção, bem como no domínio da sensibilização e formação, junto de entidades públicas e privadas, com especial enfoque nos estabelecimentos de ensino e em Estruturas Residenciais para Pessoas Idosas (ERPI). Salienta-se a forte participação do Serviço Municipal de Proteção Civil nas ações supradescritas, bem como em muitas outras ações diretas no terreno.

A Área Social e a Educação continuaram, desta forma, e ainda mais num ano tão atípico e exigente a este nível, a serem eixos fundamentais da atuação do Município.

Numa época em que a saúde da população se encontrava no topo de prioridades da atuação municipal, outras áreas foram igualmente privilegiadas.

Assim, no que se refere à prática desportiva, continuou-se a apostar nas aulas dirigidas à população, dentro do quadro legal e sanitário vigente, com investimento na modernização e instalação de novos equipamentos de fitness familiar no Parque Verde das Bendorreiras e, decorrente do encerramento do Complexo das Piscinas Municipais, a aposta na preparação de uma profunda reformulação do sistema térmico e de bombagem das piscinas municipais. Esta ação corresponderá a um avultado investimento, que irá melhorar substancialmente as condições para a prática desportiva nesta infraestrutura.

Paralelamente às ações de mitigação dos efeitos da pandemia, foi possível concretizar projetos que contribuem para significativas melhorias no concelho. Salienta-se melhoramentos ao nível da rede viária, melhorando as condições de circulação e de mobilidade, com especial destaque para o alargamento da estrada nacional 248, em Pontes de Monfalim, alcatroamentos na vila de Sobral, Zibreira de Fetais, estrada Silveira - Bouco – Fetelaria e estrada de Casais de S. Quintino.

Foi ainda possível a requalificação de diversos espaços públicos, alguns com recurso a trabalhos realizados por administração direta, destacando-se a reabilitação do Miradouro do Alto da Forca, da rotunda na Estrada Regional 374, junto a Pêro Negro,

da rotunda na Rua Manuel Pedro Cardoso, reabilitação dos passeios na Avenida 1.º de Maio, assim como as obras de beneficiação da cobertura e instalação de apoio da capela do Cemitério de São Salvador do Mundo e as obras de manutenção e restauro do Circuito do Alqueidão, que tornaram mais acessível um local emblemático do concelho.

No ano de 2020 concluíram-se, ainda, as obras de Requalificação Urbana e Paisagística do Espaço Público Envolvente aos Pavilhões Gimnodesportivo e Multisserviços, tendo sido iniciada a empreitada de Requalificação e Modernização da Escola Básica e Secundária Joaquim Inácio da Cruz Sobral

Na sequência dos investimentos realizados na modernização e instalação de sistemas de gestão inteligente na rede de abastecimento público de água, em 2020, priorizou-se a requalificação do sistema de bombagem e modernização do reservatório de Zibreira de Fetais, dotando o mesmo de equipamento de telegestão.

No que se refere à execução orçamental, em 2020, a execução da receita correspondeu a 80,07% e a execução orçamental da despesa atingiu os 74,79%. O rácio de autonomia financeira apresenta um valor percentual de 82,65%. É de salientar, ainda, o significativo aumento da capacidade de endividamento do Município, que dispõe de uma margem de endividamento de cerca de dois milhões e cem mil euros, assim como a redução da dívida a terceiros em cerca de 440 mil euros, o que representa uma redução da dívida a fornecedores c/c em cerca de 100 mil euros, refletindo estes números na ausência de pagamentos em atraso.


Os novos desafios, resultantes do combate à pandemia, condicionaram sobremaneira o desenvolvimento da programação da atividade autárquica. Períodos de confinamento, alterações de horários laborais, adaptações efetuadas em locais de trabalho, equipas de serviços municipais a trabalhar com recurso a horários em espelho, implementação de planos de contingência internos e nos serviços disponíveis para o público, criação de novas rotinas e dinâmicas tendo por base uma planificação baseada em inúmeras incertezas, decorrentes da evolução pandémica e das contingências decretadas pelos sucessivos Estados de Emergência, não coibiram o

executivo municipal de desenvolver um trabalho de proximidade, de resposta célere e essencial aos munícipes.

Para o desenvolvimento das inúmeras ações e projetos, durante o ano de 2020, deixamos uma palavra de apreço, gratidão e reconhecimento aos trabalhadores das autarquias locais do nosso concelho, que souberam adaptar-se às novas dinâmicas, incorporando as novas exigências e desenvolvendo um trabalho exemplar.

Nesta senda, reiteramos que, com Trabalho, Honestidade e Competência continuaremos a “Construir o Futuro” de Sobral de Monte Agraço!

O Presidente da Câmara Municipal



José Alberto Quintino, Eng.º





## **II. RELATÓRIO DE GESTÃO**

## Relatório de Gestão – Índice

1.	Enquadramento.....	4
1.1	Estrutura Organizacional do Município .....	4
1.2	Funcionamento dos Órgãos do Município .....	6
1.3	Missão, Visão e Objetivos Estratégicos .....	6
2.	Relatório Síntese da Atividade Desenvolvida.....	7
2.1	Projetos.....	7
2.2	Obras Municipais - Empreitadas.....	7
2.3	Obras Municipais - Administração Direta.....	14
2.4	Ordenamento do Território .....	16
2.5	Sistema de Informação Geográfica Municipal.....	17
2.6	Gabinete Técnico Florestal (GTF).....	18
2.7	Abastecimento de Água.....	18
2.8	Saneamento .....	20
2.9	Resíduos.....	21
2.10	Espaços Verdes .....	25
2.11	Gabinete Médico Veterinário .....	27
2.12	Serviço Municipal de Proteção Civil .....	30
2.13	Educação.....	32
2.14	Apoios Educativos e Sociais .....	32
2.15	Refeições Escolares.....	35
2.16	Transportes escolares.....	37
2.17	Atividades de Animação e Apoio à Família - Serviço de Prol. de Horário .....	38
2.18	Bolsas de Estudo .....	39

2.19	Projeto de Promoção do Sucesso Escolar - ALUNO AO CENTRO (Candidatura) ...	40
	Campos de Férias 2020 – 1º Ciclo do Ensino Básico .....	40
2.20	Atividades de animação de verão – Educação Pré-escolar – Alargamento das Atividades de Animação e de Apoio à Família 2019/2020 .....	42
2.21	Cultura e Turismo .....	46
2.22	Bibliotecas.....	50
2.23	Cine-teatro .....	57
2.24	Centro de Interpretação das Linhas de Torres e Circuito do Alqueidão .....	62
2.25	Desporto .....	85
2.26	Ação Social .....	88
2.27	Rede Social.....	93
2.28	Outras Ações.....	98
2.29	Comissão de Proteção de Crianças e Jovens .....	99
2.30	GIP - Gabinete de Inserção Profissional .....	100
3.	Execução e Evolução da Política Orçamental Desenvolvida pela Autarquia .....	103
3.1	Análise Sumária .....	103
3.2	Execução Orçamental da Receita .....	105
3.2.1	Receita Corrente .....	108
3.2.2	Receita de Capital.....	113
3.3	Execução Orçamental da Despesa.....	115
3.3.1	Despesa Corrente.....	117
3.3.2	Despesa de Capital.....	120
3.3.3	Execução Orçamental da Despesa por Orgânica .....	123
3.4	Execução Orçamental das Grandes Opções do Plano .....	123
3.5	Saldo Orçamental .....	125

3.6	Poupança Corrente .....	126
3.7	Indicadores de Gestão Orçamental .....	126
4.	Evolução da situação económica e financeira .....	127
4.1	Análise do Balanço .....	127
4.1.1	Ativo não corrente .....	127
4.1.2	Inventários .....	128
4.1.3	Acréscimos e diferimentos.....	129
4.1.4	Passivo não corrente.....	129
4.1.5	Passivo corrente.....	131
4.2	Análise da Demonstração de Resultados .....	133
4.2.1	Resultados.....	133
4.2.2	Gastos.....	134
4.2.3	Rendimentos .....	134
4.3	Indicadores económico-financeiros .....	135
5.	Evolução da dívida do Município (ativa e passiva).....	136
5.1	Limite da Dívida Total .....	137
5.2	Prazo Médio de Pagamentos.....	138
6.	Proposta fundamentada da aplicação do resultado líquido do exercício .....	138
7.	Factos relevantes ocorridos após o termo do exercício .....	138
8.	Cumprimento de obrigações decorrentes da Lei 43/2012, de 28 de agosto e do DL 127/2012, de 21 de junho .....	139

## 1. Enquadramento

Decorrente da necessidade de revisão do modelo de gestão das finanças públicas, visando colmatar alguns aspetos do modelo anterior, surgiu a reforma da contabilidade e contas públicas, com a publicação do Sistema de Normalização Contabilística para as Administrações Públicas (SNC-AP), aprovado pelo Decreto-Lei n.º 192/2015, de 11 de setembro, e da nova Lei de Enquadramento Orçamental (LEO), aprovada pela Lei n.º 151/2015, de 11 de setembro.

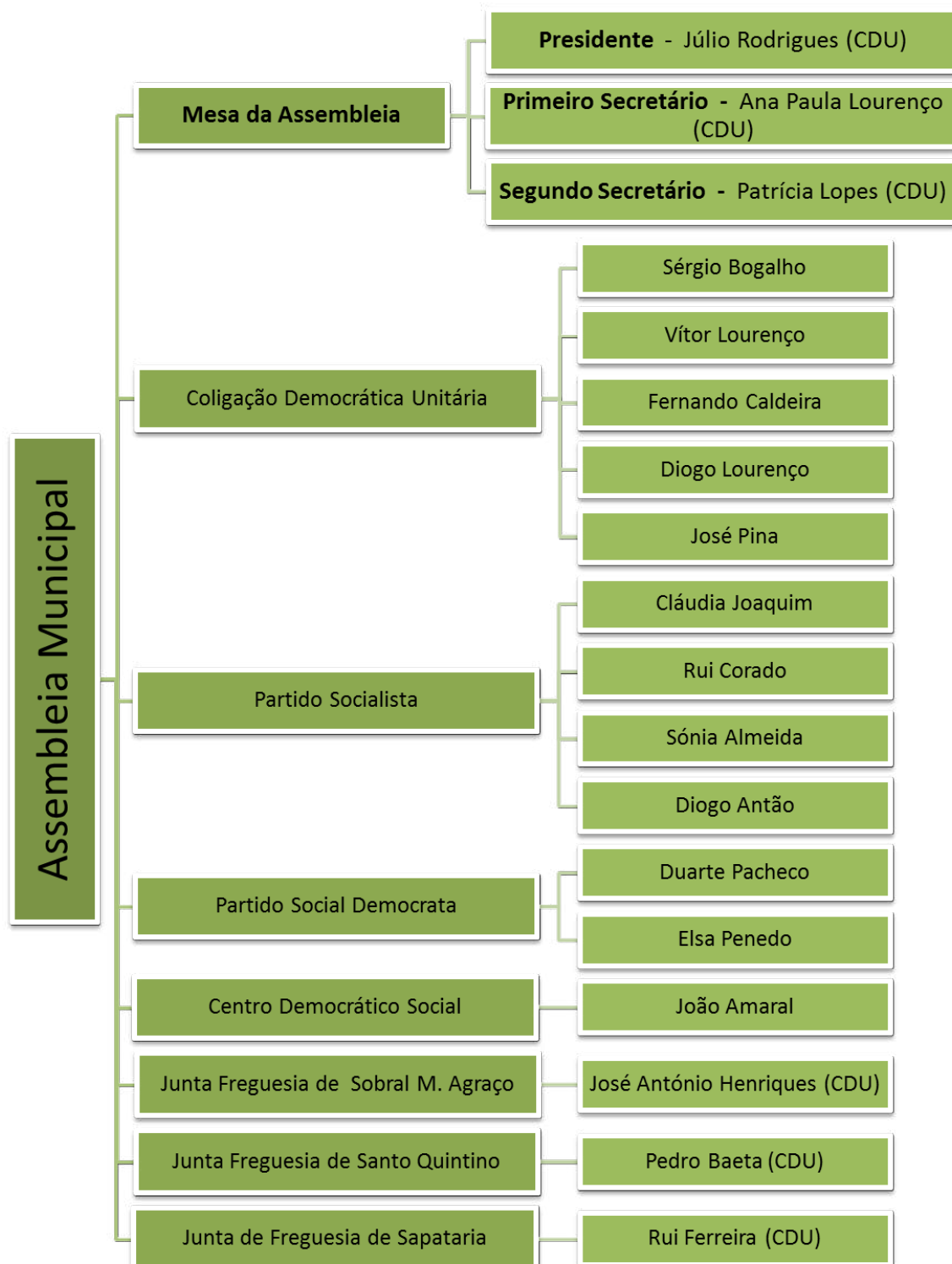
O novo SNC-AP visa promover a harmonização contabilística, promovendo o alinhamento entre a contabilidade pública e as contas nacionais, uniformizando procedimentos, impulsionando uma maior transparência das contas públicas e, assim, contribuir para a satisfação das necessidades dos utilizadores da informação orçamental e financeira das entidades públicas. O ano de 2020 marca o momento da transição para o SNC-AP, sendo que os documentos de prestação de contas que agora se apresentam cumprem o Decreto-Lei nº 192/2015 de 11 de setembro.

### 1.1 Estrutura Organizacional do Município

A Câmara Municipal é o Órgão Executivo do Município de Sobral de Monte Agraço sendo composta por cinco membros, um Presidente e quatro Vereadores. Para o presente mandato, a Câmara Municipal de Sobral de Monte Agraço apresenta a seguinte composição política:



O Órgão Deliberativo do Município, a Assembleia Municipal, é composto por dezoito membros, sendo quinze eleitos diretamente e três por inerência, os Presidentes de Juntas de Freguesia. A 31 de dezembro de 2020, este órgão, apresentava a seguinte composição:



## 1.2 Funcionamento dos Órgãos do Município

### Órgão Executivo

Durante o ano de 2020, realizaram-se 23 reuniões da Câmara Municipal, sendo que destas 22 foram reuniões ordinárias e 1 extraordinária, e devido à pandemia as mesmas realizaram-se maioritariamente online.

Nestas reuniões o executivo municipal apresentou 144 propostas, das quais 135 foram aprovadas por unanimidade e 9 por maioria.

### Órgão Deliberativo

A Assembleia Municipal, durante o ano transato, realizou 5 sessões. Destas, 4 foram sessões ordinárias e 1 sessão extraordinária.

Nestas sessões, que ocorreram durante o ano de 2020, o órgão deliberativo, discutiu 21 propostas, das quais 7 foram aprovadas por unanimidade, 14 por maioria, às quais acresce 1 para eleição de membros da Assembleia Municipal.

## 1.3 Missão, Visão e Objetivos Estratégicos

O Município de Sobral de Monte Agraço tem como **Visão** afirmar o município como um concelho inclusivo, inteligente e sustentável, através do desenvolvimento social, económico e territorial, sendo a **Missão** definir estratégias e linhas orientadoras com vista ao desenvolvimento inclusivo, inteligente e sustentável, através da execução de medidas e projetos das diferentes áreas da sua competência, valorizando a identidade do concelho - salientando os aspetos diferenciadores do território - e promovendo a qualidade de vida dos seus munícipes.

Com base na missão definida, o Município estabelece os seguintes **Objetivos Estratégicos**:

- Promover a melhoria da qualidade de vida dos munícipes, promovendo um serviço público de qualidade, garantindo a inclusão e o bem-estar social e elevando o grau de satisfação dos munícipes;

- Garantir a matriz identitária do concelho, valorizando o património e a tradição;
- Promover o desenvolvimento ambiental sustentável do território;
- Promover a coesão territorial, através do desenvolvimento económico e social;
- Apoiar e estimular o movimento associativo local, nas suas diversas vertentes;
- Manter a Educação como um pilar da estratégia municipal;
- Promover a qualificação do serviço público e incrementar as redes de parceria.

## 2. Relatório Síntese da Atividade Desenvolvida

### 2.1 Projetos

Foram elaborados pelos serviços técnicos do Município os seguintes projetos:

- Muro de suporte – Pontes de Monfalim;
- Requalificação da Rotunda – Sapataria;
- Centro Municipal de Proteção Civil – Sobral de Monte Agraço (Candidatura);
- Creche – Sapataria (Candidatura).
- Beneficiação da Cobertura e Instalações de Apoio da Capela do Cemitério de São Salvador;
- Repavimentação e Manutenção de CM 1216 Bouco-Fetelaria;
- Repavimentação do CM 1112 e Caminho (Reservatório Fonte das Pombas);
- Repavimentação da Rua Francisco Lázaro e Rua das Poças;
- Projeto do Parque Radical.

### 2.2 Obras Municipais - Empreitadas

No âmbito das obras municipais, durante o ano de 2020, deram-se continuidade às obras que se encontravam em curso ou iniciaram-se novas obras, com destaque para:

- “Construção de Edifício Municipal Multisserviços 2ª Fase”, em fase de conclusão;
- Requalificação Urbana e Paisagística do Espaço Público Envolve aos Pavilhões Gimnodesportivo e Multisserviços;
- Repavimentação do C.M. 1216 - Bouco Fetelaria;



- Repavimentação do C.M. 1112 e Caminho Reservatório Fonte das Pombas;
- Construção de Muro em Pontes de Monfalim;

### Empreitadas Ano 2020

Foram iniciados os procedimentos descritos no quadro abaixo, no âmbito do CCP, no valor de **527.837,80€**, cuja prossecução deverá contribuir para a melhoria da qualidade de vida da população.

Descrição	Valor s/IVA
Arranjo Urbanística na Rotunda da ER 374/EN 9-2	28.369,90
Beneficiação da Cobertura e Instalação de Apoio da Capela do Cemitério de S. Salvador	29.779,78
Circuito do Alqueidão – Obras de Manutenção e Restauro	16.520,07
Cobertura do Centro Escolar de Sapataria	25.950,00
Construção de Edifício Multisserviços – Trabalhos de Correção de Defeitos – Execução da Caução	22,665,09
Jl Pontes de Monfalim – Obras de Manutenção	5.435,50
Parque Radical de Sobral de Monte Agraço	37.730,00
Reabilitação do Miradouro do Alto da Forca	9.350,00
Construção de Muro em Pontes de Monfalim	39.988,19
Repavimentação da Rua Francisco Lázaro e Rua das Poças	41.896,70
Requalificação e Modernização da Escola Básica e Secundária Joaquim Inácio da Cruz Sobral	171.131,30
Via Pedonal – Entrada Nascente de Sobral de Monte Agraço	55.988,50
Reabilitação e Higienização do Reservatório de Zibreira de Fetais	17.454,70
Reparação, Reabilitação e Renovação de Espaço Urbano – Alargamento de Via (Pontes de Monfalim)	25.578,07
<b>TOTAL</b>	<b>527.837,80</b>

As obras da empreitada Requalificação Urbana e Paisagística do Espaço Público Envolve aos Pavilhões Gimnodesportivo e Multisserviços, foram concluídas em 2020.

A Fiscalização da obra foi realizada pelos técnicos municipais.



Fotografia 1: Conclusão da construção de Edifício Municipal Multisserviços 2ª Fase



Fotografia 3 e 4: Requalificação Urbana e Paisagística do Espaço Público Envolvente aos Pavilhões Gimnodesportivo e Multisserviços



Fotografia 5 e 6: Beneficiação da Cobertura e Instalação de Apoio da Capela do Cemitério de S. Salvador e obras no cemitério de S. Salvador



Fotografia 7 e 8: Repavimentação do C.M. 1216 – Bouco - Fetelaria e da Estrada de Casais de S. Quintino



Fotografia 9 e 10: Arranjo Urbanístico na Rotunda da ER 374/EN 9-2



Fotografia 11 e 12: Reabilitação do Miradouro do Alto da Forca

De realçar a empreitada de construção de muro de suporte em Pontes de Monfalim, junto à EN 248, muito importante para a efetiva melhoria das condições de circulação e de segurança de pessoas e veículos.



**Fotografia 13, 14, 15 e 16: Empreitada “Construção de muro de suporte - Pontes de Monfalim”**

Na sequência desta intervenção foi elaborado o projeto “Reparação, Reabilitação e Renovação de Espaço Urbano - Alargamento de Via (Pontes de Monfalim)”, cujo procedimento para a execução dos trabalhos foi realizado em 2021.

Foram ainda iniciados os procedimentos técnicos e administrativos para a realização de empreitadas que foram iniciadas já em 2021, com destaque para as obras nas escolas e via pedonal nascente:



**Fotografias 17 e 18: Substituição da Cobertura do Centro Escolar da Sapataria e Via pedonal - Entrada Nascente de Sobral de Monte Agraço**



**Fotografias 19 e 20: Requalificação e Modernização da Escola Básica e Secundária Joaquim Inácio da Cruz Sobral**

De referir ainda a repavimentação da Rua Francisco Lázaro / Rua das Poças e a pintura de passadeiras na vila de Sobral, conforme ilustram as fotos seguintes:



**Fotografias 21: Repavimentação Rua Francisco Lázaro e Rua das Poças (Sobral)**



**Fotografias 22 e 23: Pintura de Passadeira na Vila de Sobral**

### 2.3 Obras Municipais - Administração Direta

Em 2020, de referir a realização de um conjunto de obras por administração direta com o apoio dos serviços técnicos e do serviço de aprovisionamento de materiais, referente à rede viária, foram executados diversos trabalhos que se refletem numa efetiva melhoria das condições de circulação e de segurança de pessoas e veículos.



Fotografia 24 e 25: Exemplo de limpeza de bermas no concelho



Fotografia 26 e 27: Exemplo de Colocação de Passeios na Vila de Sobral

Tendo como objetivo a melhoria das condições das piscinas municipais, estas têm sido alvo de diversas obras de manutenção das instalações, como ilustram as fotos seguintes:



Fotografia 28, 29, 30 e 31: Exemplo das diversas ações de manutenção das piscinas municipais



## 2.4 Ordenamento do Território

### Gestão Urbanística

No decurso das atividades desenvolvidas no Serviço de Gestão Urbanística no âmbito dos procedimentos administrativos foram realizados os seguintes atos:

Requerimentos/Ano	2020
Informações Prévias	20
Licenciamento /Comunicação Prévia	61
Loteamentos	1
Licenciamento de Reservatórios de GPL	2
Alvarás de Construção	27
Alvarás de Construção para obras inacabadas	5
Alvarás Diversos	2
Alvarás de Ocupação de via pública	36
Autorização de Utilização / Alteração de Utilização	46
Vistorias	22
Certidões	109
Requerimentos diversos	79
Reclamações e/ou Exposições	14
<b>Total</b>	<b>424</b>

No ano de 2020 registaram-se mais 5 atos administrativos que o ano transato, nos quais se destacam os pedidos de licenciamento e/ou comunicação prévia e certidões.

Alvarás e Autorizações de utilização			
Ano	2018	2019	2020
Empresas	40 673 €	40 368 €	19 328 €
Particulares	66 764 €	78 981 €	50 148 €
<b>Total</b>	<b>107 437,00 €</b>	<b>119 349,00 €</b>	<b>69 476 €</b>

Os técnicos municipais realizaram o atendimento técnico sempre que solicitado no âmbito dos processos de licenciamento urbanístico.

## Fiscalização

No que respeita à ação da fiscalização no ano de 2020, foram instaurados 13 processos de contraordenação, por execução de operações urbanísticas ilegais e 2 processos de contraordenação por ligação direta e clandestina ao ramal domiciliário de água.

## Planeamento Urbanístico

Na continuidade dos trabalhos de revisão do Plano Diretor Municipal, foram realizadas algumas reuniões de trabalho com a equipa técnica, com destaque para:

- Reunião com a equipa do PDM para discussão do ponto de situação dos trabalhos e sobre a definição dos próximos passos (07-01-2020).
- Visitas ao concelho com a equipa do PDM, com foco nas principais áreas urbanas, nomeadamente Sobral de Monte Agraço, Pero Negro e Sapataria e nas principais áreas industriais, nomeadamente Espinheira, Seramena e Pero Negro. O percurso contemplou alguns dos principais enquadramentos paisagísticos e terminou no Forte Grande de Alqueidão. As visitas decorreram nos dias 07-01-2020 e 23-01-2020.
- Pareceres das entidades externas decorrentes da reunião da CC, durante o mês de fevereiro;
- Reunião *online* com a equipa do PDM para apresentação dos trabalhos, identificação dos pontos críticos, discussão do novo cronograma e sobre a definição dos próximos passos (13-07-2020);
- Durante os meses de setembro a novembro, após o envio por parte da equipa externa do PDM da plantas de ordenamento, condicionantes, riscos naturais e tecnológicos, estrutura ecológica municipal e da delimitação dos perímetros urbanos e aglomerados rurais, decorreu a análise das plantas e das delimitações por parte dos serviços técnicos do Município e elaboração de relatório técnico.

## 2.5 Sistema de Informação Geográfica Municipal

O Sistema de Informação Geográfica Municipal, no ano de 2020, desenvolveu atividades ao nível do apoio ao planeamento urbanístico; na atualização pontual das bases de dados geográficas existentes, nomeadamente, construções, vias, águas, saneamento, RSU e toponímia, sempre que foi fornecida nova informação; na atualização e compilação dos dados de águas, saneamento e resíduos, solicitados pelo ERSAR, na atualização da base de dados dos loteamentos e obras particulares; na compilação da informação geográfica de infraestruturas da gestão de entidades externas; e na resposta a pedidos de atribuição de toponímia e números de polícia, bem como sugestão de atribuição dos mesmos quando estes se

encontram em falta ou incorretos, tendo sido efetuadas propostas para atribuição de 5 números de polícia e 3 novas propostas de toponímia, bem como a atribuição de 3 novos topónimos de arruamento, através de edital.

## 2.6 Gabinete Técnico Florestal (GTF)

No ano de 2020 deu-se continuidade à elaboração do novo Plano Municipal de Defesa da Floresta Contra Incêndios, que deverá estar concluído em 2021. Foi, também, elaborado o Plano Operacional Municipal (POM) 2020, um documento importante na defesa da floresta contra incêndios, sendo fundamental para garantir uma eficaz operacionalização e articulação entre os diversos agentes de proteção civil. Em 2020, devido ao contexto de pandemia, o POM foi aprovado no dia 28 de abril, em reunião *online*, pela comissão municipal de defesa da floresta.

O GTF, enquanto responsável pela compilação e fornecimento de informação variada de âmbito florestal, solicitada pelo ICNF, bem como pela elaboração de pareceres relativos a pedidos de florestação solicitados pelo ICNF, procedeu aos mesmos sempre que necessário.

Em Agosto de 2020, o GTF passou a integrar o Gabinete Municipal de Proteção Civil, pelo que os números seguintes refletem apenas os primeiros oito meses do ano. Assim, foram elaboradas 12 informações técnicas e foram notificados 10 proprietários.

## 2.7 Abastecimento de Água

O abastecimento de água às populações é um serviço de interesse geral, essencial à saúde pública e ao bem-estar dos cidadãos. Nesta perspetiva, tendo em vista a proteção do ambiente, o Município desenvolve a sua atividade obedecendo a um conjunto de princípios por forma a garantir a fiabilidade, a qualidade e a eficiência do serviço.

No ciclo urbano da água, a sua utilização para abastecimento gera a consequente formação de águas residuais. Na eventualidade de não ser dado um adequado destino às mesmas, estas acabam por poluir o solo, contaminando as águas superficiais e as subterrâneas.

O Município tem realizado algum investimento nas infraestruturas de abastecimento de água e de saneamento, quer na construção de novos coletores e quer na remodelação das redes já existentes.

Analisando a gestão da água no Município, o volume de água fornecido à população atingiu no ano 2020, o volume de 720.735m<sup>3</sup>, traduzindo-se num aumento em relação ao ano transato, de 154.794 m<sup>3</sup>.

A avaliação da qualidade da água distribuída para consumo humano é realizada através de um conjunto de procedimentos e ações em harmonia com o estabelecido no Decreto-Lei n.º 306/2007, de 27 de agosto.

No decurso das atividades desenvolvidas pelo serviço de águas foram instalados 199 contadores novos e reparadas 140 roturas nas redes de distribuição.

Durante o ano 2020, realizou-se a remodelação do reservatório da Zibreira de Fetais, que incluiu a instalação de equipamentos eletromecânicos, de equipamentos elétricos e de comunicações para o reservatório elevado, com vista a melhorar e garantir o abastecimento de água à população.



Fotografias 32 e 33 - Remodelação do reservatório da Zibreira de Fetais

Em 2020, foram ainda iniciados os procedimentos técnicos e administrativos para a realização da empreitada de Reabilitação e Higienização do reservatório da Zibreira de Fetais.

## 2.8 Saneamento

Desde o ano de 2005 o sistema de recolha de águas residuais (sistema em alta) passou para a AdO – Águas do Oeste, S.A., atualmente a AdTA – Águas do Tejo Atlântico, S.A., ficando a gestão das ETAR's a cargo desta empresa, enquanto a recolha domiciliária (sistema em baixa) continua a cargo do Município.

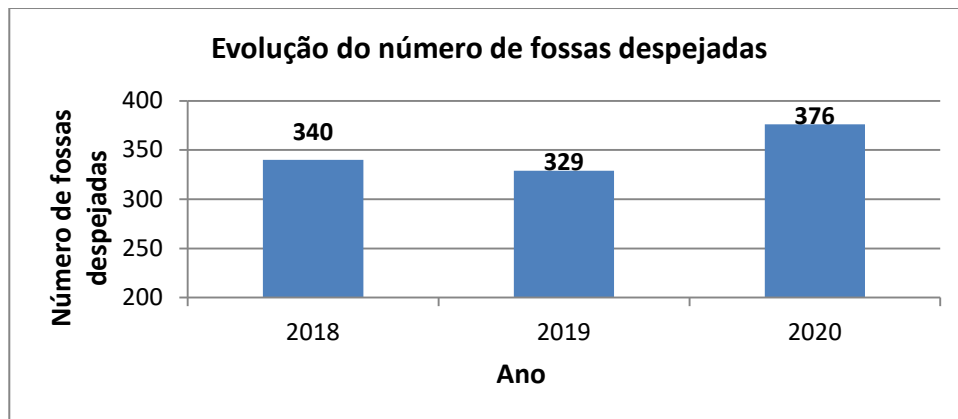
Para além dos sistemas de menor dimensão, o Município dispõe de três grandes sistemas de saneamento, sob responsabilidade da empresa AdTA:

- **Sistema de Saneamento de Sobral**, com início de exploração em 2001, integra uma ETAR e serve a freguesia de Sobral de Monte Agraço.
- **Sistema de Saneamento de Gozundeira**, com início de exploração em 2013, integra uma ETAR nova e serve parte das freguesias de Santo Quintino, Sobral de Monte Agraço e Sapataria.
- **Sistema de Saneamento de Pontes de Monfalim**, com início de exploração em 2012, integra uma ETAR nova e serve parte das freguesias de Santo Quintino e de Sobral de Monte Agraço (concelho de S. Monte Agraço) e de parte das freguesias de Arranhó e Santiago dos Velhos (concelho de Arruda dos Vinhos).

O volume medido de águas tratadas em ETAR's no ano 2020, sob responsabilidade da AdTA, S.A., atingiu o volume de 406.956 m<sup>3</sup>, traduzindo-se num aumento de 60.850 m<sup>3</sup> face ao ano anterior. A este valor de águas tratadas acresce ainda o volume de 19.573 m<sup>3</sup> de águas tratadas nas 4 ETAR's de pequenas dimensões que o Município tem ainda à sua responsabilidade.

No ano de 2020, os serviços de saneamento realizaram o despejo de 376 fossas.

No gráfico seguinte verifica-se a evolução do número de fossas despejadas pelos serviços de saneamento nos últimos 3 anos.



As medidas implementadas pelo Município, neste âmbito, pretendem contribuir para um ambiente mais equilibrado e sustentável.

## 2.9 Resíduos

### Resíduos Urbanos (RU)

A melhoria no sistema geral de gestão de resíduos é outro dos objetivos de sustentabilidade a atingir. Para a prossecução desse objetivo, torna-se fundamental, a par das campanhas de sensibilização e de informação, efetivar investimentos em infraestruturas e equipamentos, bem como na otimização e maior eficiência dos serviços.

Estas ações deverão permitir que se efetue a redução da produção de resíduos e se promova a reutilização e a reciclagem dos mesmos. Para tal, o Município promove uma adaptação contínua no modelo de recolha de resíduos e da gestão da higiene urbana.

Os equipamentos disponibilizados aos munícipes, encontram-se distribuídos de acordo com as regras definidas pela ERSAR, nas zonas urbanas, a uma distância máxima de 100 m, e no espaço rural, a uma distância máxima de 200 m.

Neste âmbito têm, ainda, vindo a ser realizadas ações de realocação e colocação de suportes de segurança em contentores, com o objetivo de melhorar as condições de utilização destes equipamentos.

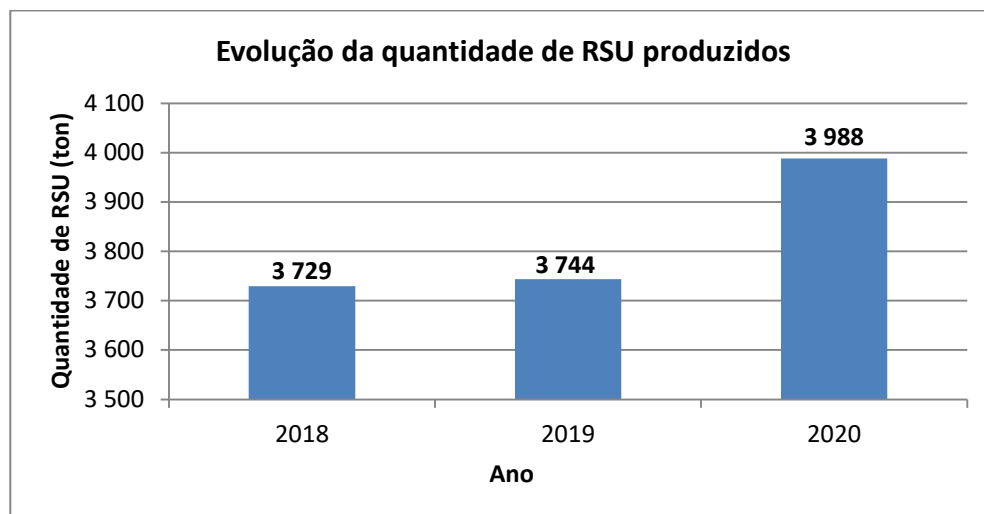
No que respeita às ações de higienização e limpeza, o município no ano de 2020 recorreu a serviços externos, através da AMO+, para realização da lavagem da totalidade dos equipamentos, tendo decorrido nos meses de janeiro e fevereiro de 2020.



Fotografias 36 e 37 - Lavagem de contentores de RSU

Ao longo do ano 2020, verificou-se um aumento significativo do volume de resíduos depositados. O Município tem uma média de 377 Kg/hab/ano de resíduos indiferenciados recolhidos, e 47 kg/hab/ano de resíduos recolhidos seletivamente.

No gráfico seguinte verifica-se a evolução dos resíduos indiferenciados produzidos ao longo dos últimos 3 anos, sendo possível observar um crescimento na ordem dos 6,5% em 2020, face ao ano anterior.



Ao longo dos anos, tem-se verificado uma flutuação dos volumes de RU recolhidos sendo que a partir do ano 2015 a tendência tem sido de crescimento, o que contraria os objetivos estabelecidos no PERSU, que prevê a redução significativa de resíduos a depositar em aterro.

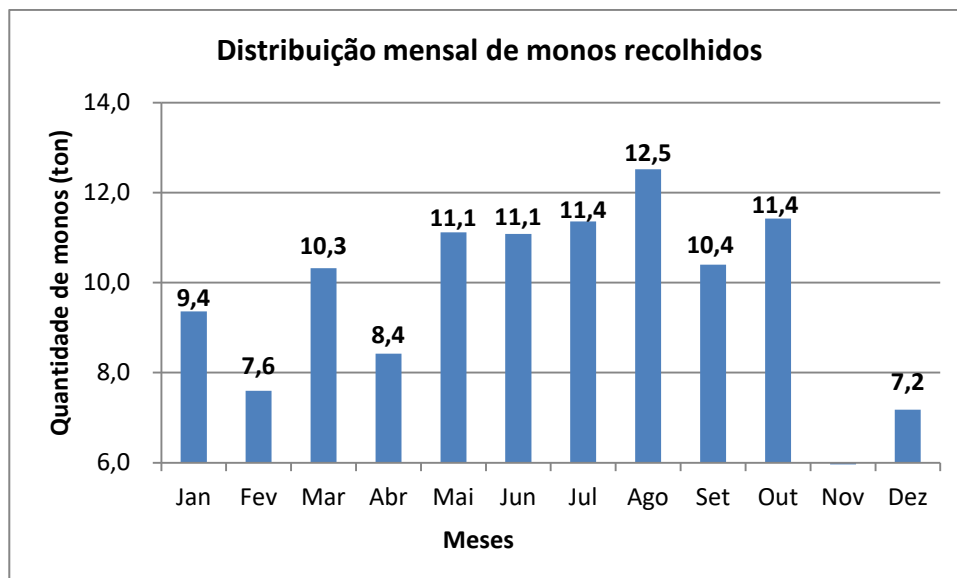
### Monos/volumosos

A recolha de monos é um serviço que o Município disponibiliza, a título gratuito, e que tem vindo a ser cada vez mais solicitado. Para a realização deste importante serviço o Município tem afetos dois trabalhadores e disponibiliza uma viatura. Este serviço realiza-se diariamente de segunda-feira a sexta-feira.

Em 2020 foram recolhidas cerca de 117 toneladas de monos/volumosos, o que corresponde a um aumento de mais de 22 toneladas em relação a 2019.

Evolução da quantidade de Monos/Volumosos recolhidos pelo Município	
Ano	Quant. (ton)
2018	147,30
2019	94,50
2020	116,60

O gráfico seguinte ilustra a distribuição mensal da quantidade (Ton) de monos recolhidos em 2020.

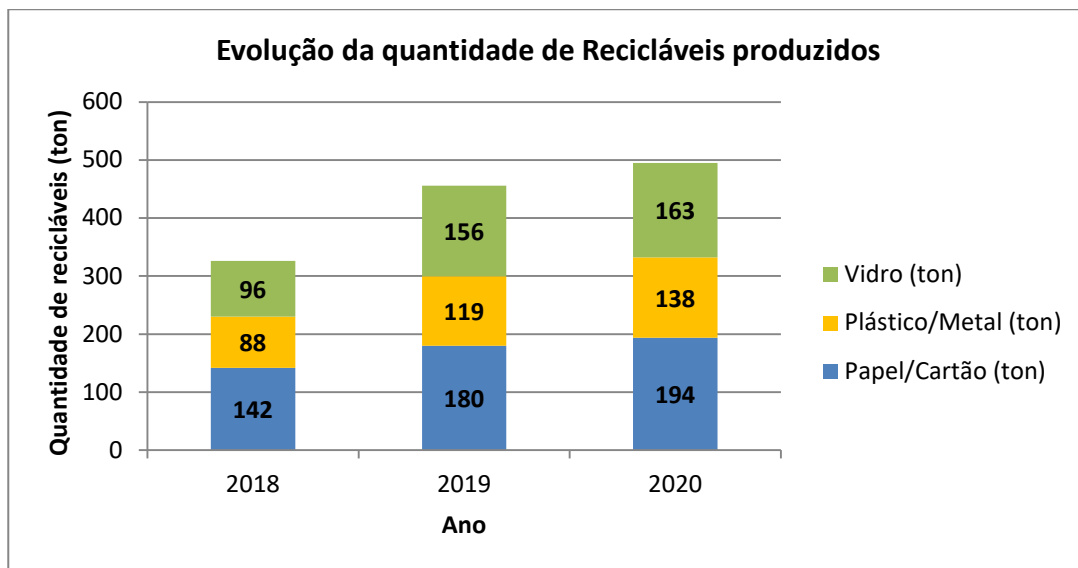


### Recicláveis

O Município, no ano de 2020, encaminhou para reciclagem 194 toneladas de papel/cartão, 138 toneladas de plástico/metálico e 163 toneladas de vidro, o que fez um total de 495 toneladas de recicláveis. Numa análise comparativa com o ano de 2019, regista-se, um



aumento de 8% no papel/cartão, um aumento de 16% no plástico e um aumento de 4,5% no vidro.



### Programa Eco Valor

No âmbito da parceria entre o Município e o AEJICS e da candidatura ao Programa Eco Valor, da ValorSul, S.A., foram recolhidos em 2020 os seguintes volumes:

- 533 sacos de plástico
- 6080 Kg de papel/cartão

### Programa “Compostar, Outra Forma de Reciclar!”

O Município de Sobral de Monte Agraço em parceria com a Valorsul, entidade responsável pelo programa “Compostar, Outra Forma de Reciclar!”, realizou uma ação de formação em formato online no dia 05 de fevereiro de 2020 sobre compostagem doméstica para 20 munícipes. Após a ação de formação foi entregue 1 compostor doméstico a cada participante e 1 conjunto de ecobags para promover a separação doméstica de resíduos recicláveis.

## 2.10 Espaços Verdes

O Município tem gerido os recursos humanos disponíveis garantindo o funcionamento das equipas afetas ao serviço de ambiente/espacos verdes, reconhecendo e valorizando a sua importância na qualidade de vida das populações, bem como no que concerne à sua intervenção para o fundamental equilíbrio ecológico do espaço público.

O setor dos espaços verdes e jardins, em 2020, deu continuidade ao trabalho já desenvolvido e manteve como prioridades a preservação e a gestão sustentável dos espaços verdes do Município, numa perspetiva de melhoria contínua do serviço prestado.

Em 2020, destaque para o arranjo da Rotunda da Rua Manuel Pedro Cardoso, a requalificação do parque infantil e a instalação de equipamentos fitness no Parque das Bandorreiras, a instalação de bancos, a poda de árvores e a manutenção e limpeza dos fortes.




Fotografias 38 e 39: – Arranjo da Rotunda Rua Manuel Pedro Cardoso



Fotografias 40 e 41: – Requalificação do parque infantil e instalação de equipamentos fitness no Parque das Bandorreiras



Fotografia 42 e 43 – Colocação de bancos em espaços verdes



Fotografias 44 e 45 – Podas de árvores



Fotografias 46 e 47 – Ações de manutenção e limpeza dos fortes

## 2.11 Gabinete Médico Veterinário

Em 2020, deu-se continuidade ao Programa CED (Capturar\_Esterilizar\_Devolver) iniciado em 2019. Após a Sessão de esclarecimento “Gatos de ninguém o que fazer para ajudar?” a 15 de fevereiro, na qual foram abordadas várias temáticas relacionadas com capturas e manutenção dos espaços, os vários cuidadores e voluntários, adquiriram mais conhecimentos que permitiram desenvolver este programa ao longo do ano e assim diminuir o número de animais nascidos na via pública, diminuir a insalubridade e aumentar o bem-estar e a saúde dos gatos de rua existentes.



No cumprimento da Portaria 146/2017, de 26 de abril e no âmbito do Despacho 6615/20, de 25 de junho foram esterilizados 119 animais (103 gatos e 16 cães).



De salientar que além dos animais esterilizados, foram ainda encaminhados para adoção gatinhos e gatos adultos que pela sua docilidade, encontraram um lar e assim contribuíram para a diminuição do número de animais nas ruas.

No âmbito da gestão do Centro de Recolha Oficial vulgo Canil Municipal foi possível entre as instalações existentes e a colaboração das FAT's (famílias de acolhimento temporário) encaminhar para adoção muitos dos animais capturados na via pública, bem como alguns já residentes do ano anterior.

Salienta-se que foram adotados 46 animais. Todos estes animais esterilizados (se a idade assim o permitir), identificados eletronicamente e vacinados com vacina polivalente e antirrábica, bem com desparasitados interna e externamente cumprindo integralmente a legislação em vigor e com oferta integral do Município, não incorrendo o adotante em qualquer despesa.



No âmbito das medidas de sensibilização para a promoção do bem-estar animal e da prevenção do abandono e maus-tratos, foram realizadas diversas ações dirigidas à comunidade escolar. Nestas ações foram envolvidas cerca de 215 crianças.



O Gabinete Médico Veterinário Municipal, para além das competências atribuídas por lei no domínio das ações de defesa da saúde pública, tem colaborado com a Direção Geral de Alimentação e Veterinária na fiscalização dos estabelecimentos de retalho de venda de produtos de origem animal (talhos e peixarias) e na Inspeção sanitária das ações levadas a cabo nas unidades de abate e desmancha no concelho.

Apresentam-se alguns dados relacionados com as atividades desenvolvidas pelo GMVM, durante o ano de 2020.

Atividades 2020	
Animais vacinados	376
Animais identificados eletronicamente	144
Animais recolhidos na via pública	25
Animais devolvidos ao detentor	7
Adoções de animais CRO	33
Adoções de animais de CED	13
Animais esterilizados	119
Animais eutanasiados	5
Animais em FAT	12
Animais apadrinhados	3

## 2.12 Serviço Municipal de Proteção Civil

Durante o mês Março foi assinalado o mês da Proteção Civil – tendo sido apresentadas várias sessões de Suporte Básico de Vida em todas as escolas do concelho



No âmbito da Prevenção e Combate à Pandemia COVID19 foram muitas as ações em que o Serviço Municipal esteve empenhado das quais destacamos:

- ✓ Montagem de enfermaria/espço de contenção no pavilhão da escola básica de Sobral;
- ✓ Montagem de enfermaria/espço de contenção no pavilhão do Clube de Pêro Negro;
- ✓ Organização e acompanhamento de desinfecções nas ruas de todas as localidades do concelho;
- ✓ Entrega de EPI a várias instituições do Concelho;
- ✓ Distribuição do KIT familiar à população;
- ✓ Aquisição de canhão de ozono e desinfecção de diversos espaços com o canhão de ozono.
- ✓ Entre muitas outras ações de especial relevância.





Também foi possível a organização de queimas controladas para gestão de faixas de combustível com o apoio do Sepna da GNR, GTF Torres Vedras, Sapadores Florestais da OesteCIM e Associação Humanitária dos Bombeiros Voluntários de Sobral de Monte Agraço.





### 2.13 Educação

O Município, nos últimos anos, tem vindo a adquirir um número crescente de competências nesta matéria, o que se tem vindo a traduzir num forte investimento nas diversas vertentes da sua responsabilidade, nomeadamente na gestão da rede educativa através de ações de construção, conservação, manutenção e equipamento dos estabelecimentos de ensino pré-escolar e do 1.º ciclo; na gestão do pessoal não docente da educação pré-escolar; na organização e coordenação do fornecimento de refeições escolares nos estabelecimentos de ensino pré-escolar e 1.º Ciclo; no apoio às crianças através da Ação Social Escolar; na gestão dos transportes escolares e nos múltiplos apoios a diversos projetos educativos.

Deste modo o Município defende a Escola Pública, promovendo a igualdade de oportunidades no acesso ao ensino público de qualidade.

Do investimento municipal e da atividade desenvolvida na área de educação, no ano de 2020, paralelamente aos avultados investimentos efetuados na área da ação social escolar, refeições, transportes escolares, em moldes diferentes dos anos transatos, dado o atual contexto pandémico, salienta-se também o grande investimento feito ao nível dos EPIS e outros recursos (equipamentos e produtos) de apoio à higienização dos diferentes estabelecimentos escolares.

Ciente de que o sucesso futuro está diretamente ligado à nossa capacidade de qualificar, modernizar e dinamizar o sistema educativo, o Município continua a promover estratégias de intervenção alicerçadas em parcerias entre os vários agentes educativos da comunidade, que possam, também elas, contribuir para o sucesso educativo dos alunos e das suas aprendizagens.

### 2.14 Apoios Educativos e Sociais

Tendo em consideração a necessidade de assegurar aos munícipes a igualdade de oportunidades no acesso à educação, o Município atribui um conjunto de apoios de Ação Social Escolar que se traduzem em benefícios, de caráter total ou parcial, destinados a crianças e alunos inseridos em agregados familiares que se enquadrem em situação de vulnerabilidade socioeconómica determinantes na necessidade de comparticipação para fazer face aos encargos com o seu percurso educativo.

Os apoios no âmbito da ação social escolar concretizam-se nas seguintes modalidades:

**Ensino Pré-escolar**

- Atividades de Animação e Apoio à Família
- Refeições escolares
- Visitas de Estudo

**1.º Ciclo do ensino básico**

- Refeições escolares
- Fichas e Material Escolar
- Transportes escolares
- Visitas de Estudo

**Restantes graus de ensino**

- Transportes escolares (comparticipação de Passes Escolares)

Ao nível das refeições os alunos abrangidos pelo escalão A da Ação Social Escolar usufruem de uma comparticipação de 100% do valor das refeições, enquanto que os alunos abrangidos pelo escalão B da Ação Social Escolar têm uma comparticipação de 50% do valor das refeições. Acresce a esse facto que o Município continuou a atribuir subsídios para aquisição de fichas e material escolar, dado que o Ministério de Educação ofereceu os manuais escolares a todos os alunos do 1º Ciclo do Ensino Básico.

Os subsídios atribuídos para aquisição de manuais e material escolar foram os seguintes:

**Ano letivo 2019/2020:**

Escalão	Comparticipação Livros e/ou Material escolar			
	Alunos 1º ano	Alunos 2.º ano	Alunos 3º ano	Alunos do 4º ano
<b>A</b>	43,00 €	45,00€	57,00€	61,00€
<b>B</b>	21,50 €	22,50€	28,50€	30,50€

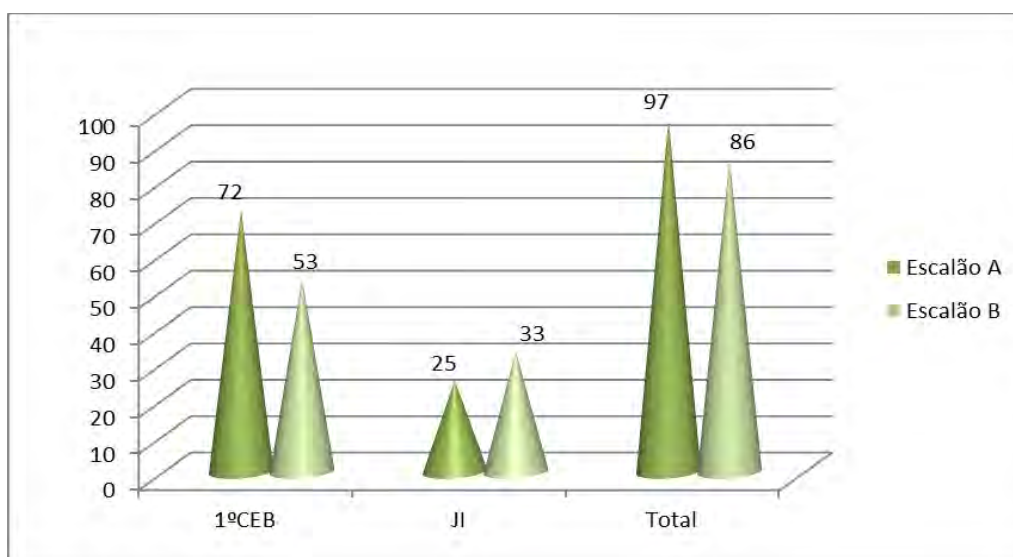
**Ano letivo 2020/2021:**

Escalão	Comparticipação Livros e/ou Material escolar			
	Alunos 1º ano	Alunos 2º ano	Alunos 3º ano	Alunos do 4º ano
<b>A</b>	44,00 €	47,00€	59,00€	64,00€
<b>B</b>	22,00 €	23,50€	29,50€	32,00€

Considerando, ainda, as disposições legais que preveem a comparticipação com as visitas de estudo dos alunos beneficiários dos escalões A e B da Ação Social Escolar, bem como o Regulamento de Procedimento da Ação Social Escolar, foram aprovadas as respetivas comparticipações, tendo por base os valores estipulados no Despacho n.º7255/2018, de 31 de julho, conforme tabela seguinte:

Escalão	Comparticipação Visitas de estudo Limite Máximo anual por aluno
<b>A</b>	20,00€
<b>B</b>	10,00€

O gráfico n.º 1 apresenta o número de alunos abrangidos pela Ação Social Escolar, no ano letivo 2020/2021, por resposta educativa – 1º Ciclo do Ensino Básico e Educação Pré-escolar:



**Gráfico 1 – Número de alunos abrangidos pela Ação Social Escolar do Município ano letivo 2020-2021**

Em termos de subsídio atribuído, para aquisição de manuais e material escolar, no ano letivo 2019/2020 (até dezembro de 2020), foi atribuído um valor total de 5.249,50€ distribuído de acordo com o quadro seguinte:

Tipos de Escalão	1º Ano	2º Ano	3º ano	4º ano	Total
Escalão A	836,00 €	893,00€	826,00€	1 280,00 €	3 835,00 €
Escalão B	286,00 €	329,00€	383,50€	416,00 €	1 414,50 €
<b>Total</b>	<b>1122,00€</b>	<b>1222,00€</b>	<b>1209,50€</b>	<b>1 696,00 €</b>	<b>5 249,50 €</b>

### 2.15 Refeições Escolares

Os refeitórios escolares continuam em funcionamento em todos os estabelecimentos de ensino do 1º ciclo do ensino básico e educação pré-escolar, sendo a confeção efetuada nos refeitórios da EB/JI de Sobral e Santo Quintino e da Escola Básica de Sapataria. Para os restantes refeitórios é realizado, diariamente, o transporte das refeições a partir da Escola Básica de Sapataria.

Importa destacar que o Governo, atendendo à emergência de saúde pública de âmbito internacional, declarada pela Organização Mundial de Saúde, no dia 30 de janeiro de 2020, bem como à classificação do vírus Sars – Cov – 2 como uma pandemia, no dia 11 de março de 2020, aprovou, através do Decreto -Lei n.º 10 -A/2020, de 13 de março, um conjunto de medidas excecionais e temporárias relativas à situação epidemiológica da doença COVID -19, entre as quais a suspensão das atividades letivas e não letivas presenciais. Esta orientação, emanada pelos diferentes organismos com intervenção nesta matéria, implicou que o Município assumisse o pagamento integral das refeições de alunos com escalão A e B, bem como um segmento de alunos, em situação de vulnerabilidade socioeconómica, identificado pelo Agrupamento de Escolas Joaquim Inácio da Cruz Sobral.

Durante o ano civil de 2020, foram servidas um total de 44 346 refeições nos Jardins de Infância e no 1º Ciclo do Ensino Básico. Do total de refeições servidas, 15.272 foram servidas gratuitamente aos alunos do escalão A e 10.744 fornecidos a metade do preço, aos alunos do escalão B, todas as situações integradas em ação social escolar. Paralelamente no período de

março a julho foram distribuídas, durante o confinamento, 2834 refeições, em regime *take away*, destinado aos alunos de todos os níveis de ensino, com escalão A e B, em particular situação de vulnerabilidade socioeconómica ou que se encontraram acolhidos no Agrupamento de Escolas, em virtude da área de atividade profissional dos encarregados de educação, nomeadamente os considerados serviços essenciais.

Acresce referir que, atendendo à conjuntura de pandemia devido ao novo coronavírus SARS - Cov-2, complementarmente às refeições (almoço) foram incluídos 2 lanches diários, por forma a responder às necessidades dos grupos alvo identificados pelo Município e Agrupamento de Escolas.

Durante o ano civil de 2020, foram servidas as seguintes refeições por estabelecimento de ensino, apresentados por escalão, estabelecimentos de ensino e nível de ensino:

Pré-Escolar		Jl Sobral e Santo Quintino	Jl Sapataria	Jl Pêro Negro	Jl Pontes Monfalim	Total
Total Ano Civil 2020	Escalão A	946	544	426	326	2242
	Escalão B	754	1234	234	289	2511
	Sem Escalão	2631	3945	1140	608	8324
	<b>Total</b>	<b>4331</b>	<b>5723</b>	<b>1800</b>	<b>1223</b>	<b>13077</b>

Quadro 1 – Número de refeições servidas, por escalão, por estabelecimento de ensino da educação pré-escolar

1º ciclo		Escola Básica Sobral e Santo Quintino	Escola Básica Sapataria	Escola Básica Pêro Negro	Total
Total Ano Civil 2020	Escalão A	4269	1653	808	6730
	Escalão B	2507	2246	306	5059
	Sem Escalão	9974	7605	1901	19480
	<b>Total</b>	<b>16750</b>	<b>11504</b>	<b>3015</b>	<b>31269</b>

Quadro 2 – Número de refeições servidas, por escalão, por estabelecimento de ensino do 1º Ciclo do Ensino Básico

**Respostas escolares no âmbito da pandemia CoViD-19**

Refeições Take-away	Educação Pré-Escolar	1º CEB	2º CEB	Ensino Secundário	Total
<b>Março</b>	26	13	94	11	<b>144</b>
<b>Abril</b>	100	205	262	47	<b>614</b>
<b>Maio</b>	116	310	344	65	<b>835</b>
<b>Junho</b>	72	284	317	65	<b>738</b>
<b>Julho</b>	22	219	240	22	<b>503</b>
<b>Total de Refeições por Nível de Escolaridade</b>	<b>336</b>	<b>1031</b>	<b>1257</b>	<b>210</b>	<b>2834</b>

Quadro 3 – Número de refeições take-away servidas no âmbito da pandemia, após o encerramento dos estabelecimentos escolares a 16/03/2020.

### 2.16 Transportes escolares

Durante o ano letivo de 2019/2020, à exceção do último período escolar, o Município continuou diariamente a assegurar o transporte entre as localidades de residência e os respetivos estabelecimentos de ensino, a mais de 553 alunos.

No início do ano letivo 2020/2021, também devido à atual conjuntura de pandemia, a organização e dinamização do novo ano letivo ficaram condicionadas a todas as orientações emanadas pela DGS, OMS e outros organismos públicos, no que respeita ao combate e prevenção da pandemia COVID-19, nomeadamente no que diz respeito à organização dos transportes escolares, na medida em que a lotação foi, por força das normas impostas, reduzida para 2/3 da lotação por veículo. Este fator implicou a contratação de um serviço para assegurar o transporte, em tempo útil, das 528 crianças.

A este investimento acresce mensalmente a despesa com passes escolares que, no ano civil de 2020, totalizou o montante de 96 498,55€, não tendo sido comparticipados o último período escolar, face à ausência de aulas, em regime presencial.

Este apoio continua a contemplar, por competência do município, os alunos do 1.º ciclo até ao ensino secundário e, por opção do Município, a educação pré-escolar. No caso de atribuição de passes escolares, com exceção do ensino secundário (50% de comparticipação), a comparticipação atribuída é de 100%.

O gráfico seguinte demonstra o número de alunos com participação no transporte escolar, por nível de ensino:

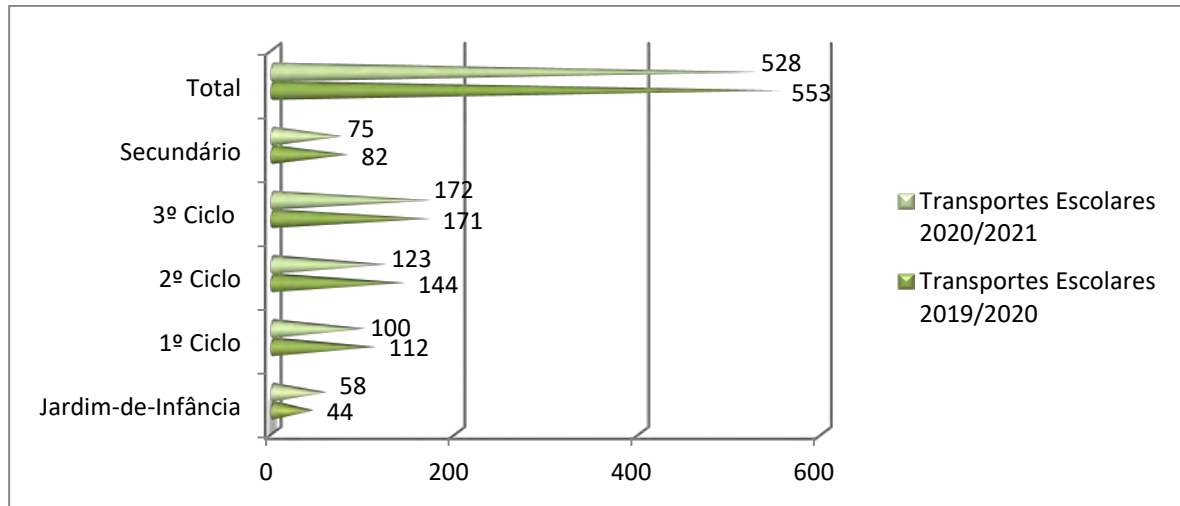


Gráfico 1 - Número de alunos com participação no transporte escolar nos últimos dois anos letivos

Foi ainda cedido transporte, ainda que o número de pedidos tenha sido reduzido face a anos transatos pelas razões amplamente apresentadas, designadamente:

- Visitas de Estudo, projetos específicos e iniciativas promovidas pelo Agrupamento de Escolas, nomeadamente “A Rota Histórica das Linhas de Torres e a Cidadania Global” e Jogo dos Generais, EVOA, Peddy Paper no Forte de Alqueidão, Visitas (Re)Criativas no Forte de Alqueidão.

### 2.17 Atividades de Animação e Apoio à Família - Serviço de Prolongamento de Horário

No ano letivo 2020/2021, o serviço de Prolongamento de Horário continua a funcionar nos mesmos moldes e locais, designadamente o Jardim-de-infância de Sapataria e de Sobral de Monte Agraço. Atualmente, verifica-se um decréscimo de frequência, face ao ano letivo transato, nos dois estabelecimentos escolares, mas com maior enfoque no jardim de infância SMA e SQ, conforme se pode verificar no quadro infra indicado.

Estabelecimento de ensino	Nº de Alunos estabelecimento de ensino		Nº de Alunos inscritos em Prolongamento Horário		% de Alunos a usufruírem de Prolongamento de Horário	
	Ano Letivo 2019/20 (Dez/2019)	Ano Letivo 2020/21 (Dez/20)	Ano Letivo 2019/20 (Dez/2019)	Ano Letivo 2020/21 (Dez/20)	Ano Letivo 2019/20 (Dez/2019)	Ano Letivo 2020/21 (Dez/20)
EB Sapataria	66	67	35	33	53,03	49,25
EB SMA e SQ	49	49	24	15	48,98	30,61
<b>TOTAL</b>	<b>115</b>	<b>116</b>	<b>59</b>	<b>48</b>	<b>51,30</b>	<b>41,38</b>

### 2.18 Bolsas de Estudo

A Constituição da República Portuguesa atribui a todos os cidadãos/cidadãs o “Direito ao ensino com garantia do direito à igualdade de oportunidades de acesso e êxito escolar” (artigo 74º, n.º1). Neste sentido, deverá ser um desígnio nacional, mas também local, estimular a existência de recursos humanos qualificados, e, por essa via, contribuir para o desenvolvimento económico, social e cultural dos territórios.

O Município de Sobral de Monte Agraço, desde a implementação desta medida, visou apoiar, motivar e valorizar os estudantes residentes no concelho, que estejam no Ensino Superior, através de diferentes iniciativas e designadamente do programa de Bolsas a Estudantes do Ensino Superior. Desta forma, em 2020, foram atribuídas as bolsas de estudo respeitantes ao ano letivo 2018/2019, cujas inscrições e valores são refletidos no gráfico infra indicado:

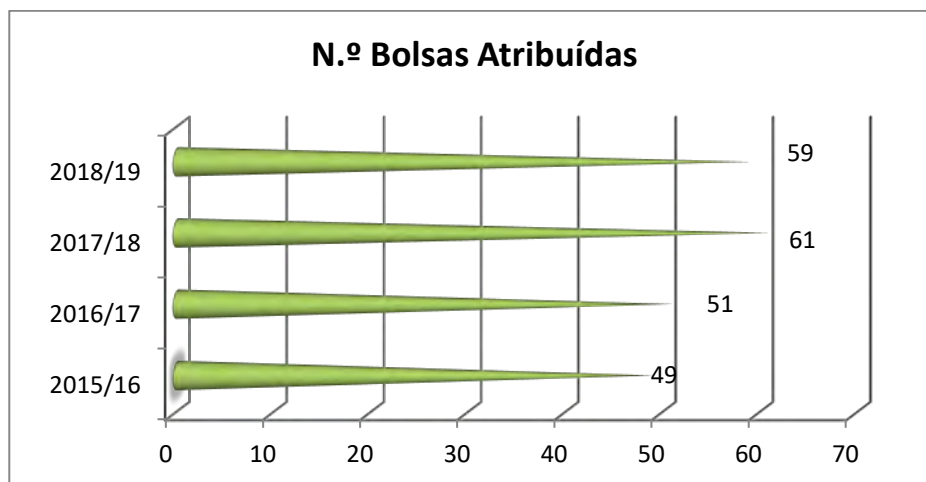


Gráfico 1 – Número de bolsas de estudo atribuídas, por ano letivo



A cerimónia de atribuição de Bolsas, devido ao atual contexto pandémico, não foi possível de ser realizada presencialmente, contudo foram envolvidos diferentes candidatos que, através do seu testemunho, num vídeo criado e divulgado pelo município, demonstraram a importância desta medida.

### **Serviço de Psicologia e Terapia da Fala**

Atendendo às necessidades existentes destes serviços nas escolas, o Município continua a assegurar a contratação de técnicos nas valências especializadas de Psicologia e Terapia da Fala para apoio a alunos do 1º ciclo do ensino básico e da educação pré-escolar da rede pública do Concelho. Em 2020 foram acompanhados por estes serviços 40 crianças nas diferentes respostas e estabelecimentos de ensino, dos quais 22 ao nível da Terapia da Fala e 18 pelo serviço de psicologia.

### **2.19 Projeto de Promoção do Sucesso Escolar - ALUNO AO CENTRO (Candidatura)**

O Plano Integrado e Inovador de Combate ao Insucesso Escolar – Aluno ao Centro, desenvolvido pela Comunidade Intermunicipal do Oeste (OesteCim), tem como objetivo a promoção de um maior e melhor acompanhamento dos alunos da Região Oeste, o aumento do sucesso escolar dos alunos e a potenciação da qualidade e eficiência do sistema educativo e desenvolveu-se em duas frentes, uma de cariz municipal e outra intermunicipal.

Neste sentido foi apresentado, em dezembro 2020, uma candidatura que visa dar continuidade aos programas anteriormente implementados.

### **Campos de Férias 2020 – 1º Ciclo do Ensino Básico**

O Município de Sobral de Monte Agraço desenvolve, há diversos anos, os Campos de Férias, tendo para o efeito o respetivo alvará n.º51/2011/DRLVT, de 11/07/2011, concedido pelo Instituto Português do Desporto e da Juventude, I.P., para o acesso e exercício da atividade de organização de Campos de Férias.



Em 2020, a organização e dinamização de atividades, no período das férias de verão, teve subjacentes as orientações emanadas pela Direção Geral de Saúde, Instituto Português do Desporto e Juventude e demais entidades com competência, no que respeita ao combate e prevenção da pandemia CoViD-19. Assim sendo, o Município dispôs, de 29 de junho a 31 de julho, de um programa de Atividades de Ocupação de Tempos Livres, destinado a crianças e jovens entre os 6 e 10 anos de idade, que tivessem frequentado, no ano letivo 2019/2020, o 1º ciclo do ensino básico do Agrupamento de Escolas Joaquim Inácio da Cruz

Sobral, tendo abrangido um total de 40 crianças.

Entre as atividades dinamizadas destacaram-se os jogos de água, gincanas, ateliers de culinária, *workshops* de expressão plástica, corridas de *karts* a pedais, entre outras.



## 2.20 Atividades de animação de verão – Educação Pré-escolar – Alargamento das Atividades de Animação e de Apoio à Família 2019/2020

O Município de Sobral de Monte Agraço, no âmbito das Atividades de Animação e Apoio à Família, decidiu criar atividades de animação que abrangeram parte das férias de verão, dando assim resposta à necessidade sentida por diversos encarregados de educação de crianças que frequentam a educação pré-escolar pública no concelho (crianças dos 3 aos 6 anos).

Neste sentido, o Programa Atividades de Verão – Pré-Escolar respeitou, em 2020, as diretrizes veiculadas pela OMS, DGS e outros organismos públicos, no que se refere à natureza e organização desta resposta, tendo sido implementado de 29 de junho a 31 de julho, abrangendo um total de 51 crianças.



### **Programa de Férias de Natal (pré-escolar e 1º ciclo) – ano letivo 2020/2021**

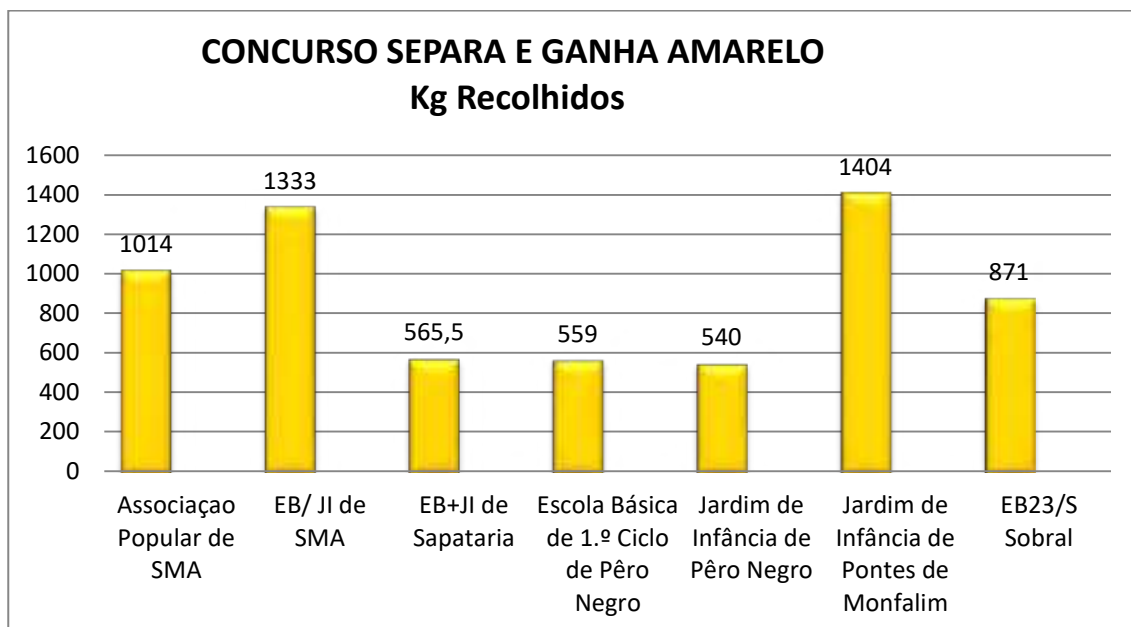
No âmbito da conciliação da vida familiar e laboral, e atendendo às necessidades prementes das famílias, durante as interrupções letivas, o Município promoveu, as Férias de Natal, atividades de animação para as crianças da educação pré-escolar e alunos do 1º ciclo do ensino básico, do Agrupamento de Escolas Joaquim Inácio da Cruz Sobral.

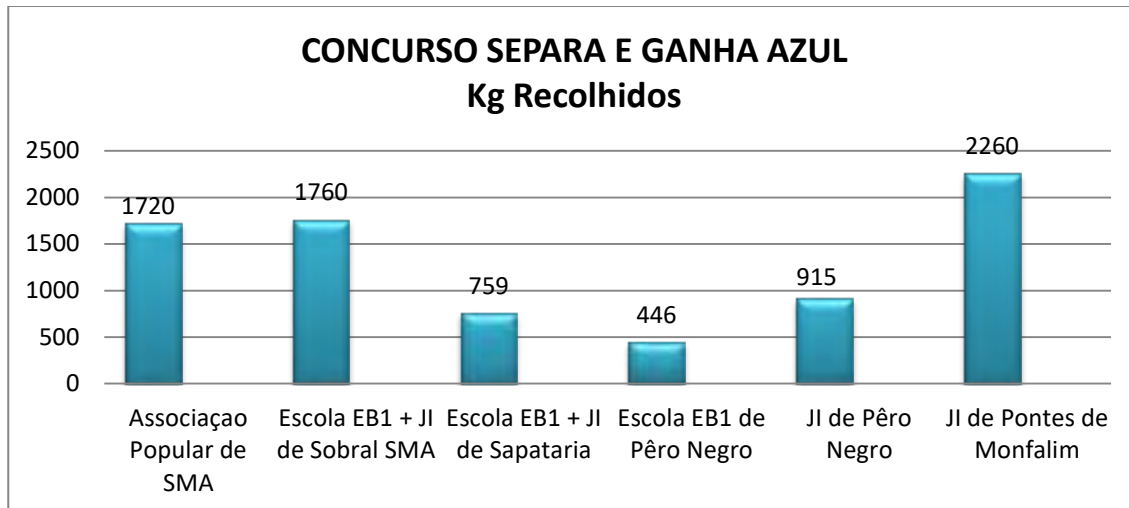
Os 35 participantes destes programas tiveram, ainda, oportunidade de participar em atividades desportivas dinamizadas pelos professores do complexo de piscinas municipais, atividades de música e outras alusivas à época natalícia.



### Programa Eco-Valor

O Município, em colaboração com a Valorsul, optou por, excecionalmente, terminar a 31/03/2020, a edição dos Concursos Separa e Ganha “Amarelo” e “Azul”. A partir de 01/06/2020, os referidos concursos foram retomados, tendo os resíduos recolhidos sido contabilizados para a edição 2020/2021.





### Programa Eco-Escolas – Cerimónia Hastear Bandeira Verde

O Programa Eco-Escolas é um programa internacional promovido pela *Foundation for Environmental Education*, desenvolvido em Portugal desde 1996, pela ABAE – Associação Bandeira Azul da Europa, e implementado, desde 2008 no nosso concelho, através de parceria entre o Município de Sobral de Monte Agraço e o Agrupamento de Escolas Joaquim Inácio da Cruz Sobral. Mais uma vez na Escola Básica e Secundária Joaquim Inácio da Cruz Sobral em dezembro numa cerimónia simbólica foi hasteada a Bandeira Verde do Programa Eco-Escolas, referente ao ano letivo 2019/2020, uma iniciativa que visa apoiar, encorajar e reconhecer as ações e o trabalho das escolas no âmbito da Educação Ambiental para a Sustentabilidade.

### Receção ao pessoal docente e não docente



O ano letivo 2020/2021 iniciou com as conhecidas condicionantes impostas pela atual situação pandémica, pelo que a habitual receção à comunidade educativa foi adaptada, não deixando, ainda assim, de ser assinalado este momento marcante para alunos, pessoal docente e não docente. Neste sentido, a Vereadora da Educação, e o Diretor do Agrupamento de Escolas Joaquim Inácio da Cruz Sobral dirigiram umas breves palavras a todo o corpo docente e não

docente na Escola Básica de Sobral de Monte Agraço e Santo Quintino e na Escola Básica de Sapataria, nos dias 10 e 14 de setembro.

O Município criou e distribuiu um folheto junto dos encarregados de educação com todas as indicações para o ano letivo 2020/2021.

### Desfile de Carnaval

As crianças, alunos, educadores, professores, demais comunidade educativa e utentes da Associação Popular e idosos da Santa Casa da Misericórdia, trajaram-se a preceito para festejar mais um Carnaval, desta vez subordinado ao tema “Nós no Mundo”, num total de quase 1000 participantes.



### Quadra de Natal nas Escolas

A quadra natalícia foi assinalada junto da comunidade escolar do concelho, com a oferta de alguns presentes, às crianças do Ensino Pré-Escolar, das escolas do concelho e da Associação Popular, e a alunos do 1º Ciclo do Ensino Básico.

Nesta quadra, o Município tem vindo a proporcionar, nos últimos anos, um espetáculo de Natal no Cine -Teatro, que devido às circunstâncias atuais, causadas pela pandemia, não pôde

ser realizado, não deixando o Município, ainda assim, de celebrar o Natal com os alunos das escolas do concelho.



### Dia Internacional da Cidade Educadora

No dia 30 de novembro, celebrou-se o Dia Internacional da Cidade Educadora, uma iniciativa da Associação Internacional de Cidades Educadoras, da qual faz parte Sobral de Monte Agrado. Para assinalar o 30º aniversário da Proclamação da Carta das Cidades Educadoras foram divulgados vídeos elaborados no âmbito das comemorações deste dia que recordam o legado e o contributo para a sociedade das mais de 500 cidades da Rede.

### 2.21 Cultura e Turismo

A Cultura tem um papel fundamental na vida de qualquer comunidade, pelo que o município continua a fazer um investimento significativo nesta área.

Esta área de intervenção foi drasticamente afetada pela pandemia da COVID-19 que no decorrer de 2020 colocou em causa a oferta cultural regular, intensa, diversificada e de qualidade, que o município tem vindo a consolidar e expandir ao longo dos últimos anos.

Tendo sido significativamente afetado a atividade regular dos diversos equipamentos culturais, (Cine-Teatro, Bibliotecas, Centro de Interpretação das Linhas de Torres e o Circuito do Alqueidão) não deixou, contudo, o município de fazer significativos investimentos na área da cultura.

Particular destaque merece o investimento efetuado no **Monumento Comemorativo das Linhas de Torres, colocado próximo dos Quartéis-Generais do General Wellington e do Marechal William Beresford**. Efetivamente há muito que o município de Sobral de Monte

Agraço ambicionava criar uma peça de arte, que se tornasse numa merecida homenagem às Linhas de Torres e ao esforço heroico de militares e povo, na defesa da independência de Portugal, durante a terceira Invasão Francesa. O desafio foi lançado ao conceituado escultor Rogério Timóteo que criou um conjunto escultórico para a rotunda à saída da autoestrada n.º 8, junto à localidade de Sapataria.

Este foi um local-chave durante a ocupação da primeira linha defensiva. O local escolhido representa, simbolicamente, a estratégia defensiva pensada para as Linhas de Torres que se desenvolveu, aprofundou e reajustou neste espaço onde, outrora, se localizavam os quartéis gerais de Arthur Wellesley (Duque de Wellington) na Quinta dos Freixos, em Pêro Negro, e William Beresford - Comandante do Exército Português - em Casal Cochim, paredes-meias com o Forte do Alqueidão e a Serra do Socorro.

Tal como a descreveu o autor o “conjunto escultórico é composto por 152 pilares, que representam os fortes e redutos que integravam as linhas de torres” estrutura defensiva a norte de Lisboa, erguida para defender a capital do ataque das tropas de Napoleão, em 1810.

Segundo o autor da peça "suspensos em alguns pilares estão fragmentos de um metal de cor diferente que, observados de determinados ângulos, permitem visualizar a silhueta de dois soldados de infantaria e de um canhão". A obra tem assim uma forte componente simbólica.






O trabalho notável realizado pelo escultor Rogério Timóteo tem, pela sua abordagem ao tema, uma forte componente criativa contemporânea, que contribuirá para a promoção de um património cultural que tanto nos identifica e nos orgulha - as Linhas de Torres.

Particular destaque merece também a edição de um novo estudo sobre o Foral Manuelino do concelho.

Entre dezembro de 2018 e dezembro de 2019, sob o lema “Preservar a memória, manter a identidade, comemorar a História...”, Sobral de Monte Agraço, recordou, estudou e homenageou com orgulho o seu Foral, importante documento para o território e para a comunidade local, atribuído por D. Manuel I a 20 de dezembro de 1518.

Integrou a comissão científica das Comemorações o Professor Carlos Guardado da Silva a quem foi lançado o desafio de elaborar um novo estudo sobre o Foral, e que viria a propor que o estudo reunisse vários investigadores. Nesse contexto, este novo estudo, **“O Reguengo de Monte Agraço: séculos XII-XVI. Estudo do Foral Manuelino”** conta com os valiosos contributos de Ana Pereira Ferreira, Carlos Guardado da Silva, Hermínia Vasconcelos Vilar e José Manuel Vargas. O design gráfico é de Ana Carla Gomes. A publicação editada em 2020 não viria a ser lançada publicamente devido às contingências da pandemia.



Outro investimento a pensar no futuro, mas preservando o nosso passado, foi a edição de um livro infantil sobre a história do Concelho de Sobral de Monte Agraço.

O trabalho foi adjudicado à Editora Pato Lógico e daí resultou a edição do livro **“O Relógio que anda ao contrário – viagens pela história de Sobral de Monte Agraço”**, da autoria de Maria João Freitas, com ilustrações de Alberto Faria.



Este livro será um instrumento de divulgação da história do concelho junto dos mais novos, mas também uma ferramenta de trabalho, a partir da qual professores e outros profissionais poderão partir para a abordagem da história local.

O livro também não foi apresentado publicamente em 2020.

O turismo, por via da promoção do património e da cultura, tem sido uma área de intervenção, na qual assume particular importância o investimento no âmbito do património das Linhas de Torres no qual se destaca o investimento feito para potenciar a Rota Histórica das Linhas de Torres, como um produto reconhecido a nível nacional e internacional.

Neste contexto de pandemia, destaca-se o investimento feito para melhorar as condições de acessibilidade do Centro de Interpretação das Linhas de Torres e ao Circuito do Alqueidão, num processo contínuo para atrair novos públicos.

Ao nível da cultura e do turismo refira-se também a elaboração dos planos de contingência para a abertura dos diversos equipamentos. A Biblioteca Municipal, o Centro de Interpretação das Linhas de Torres e o Cine-Teatro foram certificados, com o selo “Clean and Safe”. A atribuição do selo foi realizada mediante o cumprimento de vários requisitos de higienização

e segurança para prevenção e controlo da COVID-19, estipuladas segundo as orientações da Direção-Geral de Saúde.

## 2.22 Bibliotecas

As Bibliotecas sofreram durante o ano de 2020 um grande impacto na sua atividade, fruto das condicionantes que resultaram da pandemia.

A Biblioteca Municipal encerrou ao público no dia 13 de março. Reativou o serviço de empréstimo no dia 11 de maio e reabriu ao público, com serviços condicionados e limitações de acesso respeitando regras de segurança decorrentes do contexto da Covid-19, no dia 18 de junho.

Foi um retorno progressivo que obriga a medidas de segurança que obedecem às orientações da Direção Geral de Saúde, com o objetivo de minimizar os riscos de contágio da Covid-19, garantindo assim a segurança de todos.



Na Biblioteca de Sobral e da Sapataria, durante o ano de 2020, registaram-se **4414 atendimentos, 2079 sessões de acesso, 2575** consultas locais e foram realizados 9195 empréstimos.

**A Biblioteca em casa dos leitores** - Pretendendo dar resposta às necessidades de alguns leitores com dificuldade de se deslocarem (agravadas com a pandemia), a Biblioteca

Municipal passou a disponibilizar o serviço de empréstimo em casa. Um serviço acessível e gratuito para todos os leitores do concelho de Sobral de Monte Agraço. O leitor só tem de escolher o que pretende (livros, filmes, cd) no catálogo online da biblioteca em <http://bibliotecasobral.com.pt>, ou pedir através do telefone. Contactar a biblioteca para fazer o pedido e poderá receber em casa o que pretende.



O município investiu em assinaturas de alguns jornais digitais para permitir um acesso mais seguro a este tipo de informação.



### Atividades de promoção da leitura

Ao longo de 18 anos de atividade, a Biblioteca Municipal, fruto de um investimento significativo por parte do Município, tem desenvolvido uma importante ação na promoção do

livro e da leitura no concelho, através de um conjunto de ações e projetos dirigidos a diferentes públicos-alvo, com especial destaque para as escolas, mas também para a comunidade em geral. Toda esta atividade foi interrompida.

Numa parceria com o **Centro de Informação Europe Direct Oeste e Lezíria do Tejo** a Biblioteca Municipal apresentou as seguintes exposições:

Exposição **“Assuma o controlo dos seus dados”** realizada no âmbito das comemorações do dia Europeu da Proteção



de Dados, que se assinala a 28 de janeiro.

Exposição **“Pilar Europeu dos Direitos Sociais”** assinalou o dia Mundial da Justiça Social.

A exposição esteve patente na sala juvenil/adulto até 29 de fevereiro e pretende divulgar o “Pilar Europeu dos Direitos Sociais”, cujo objetivo é conferir aos cidadãos novos direitos, mais eficazes. Baseia-se em 20 princípios fundamentais estruturados em torno de três categorias (igualdade de oportunidades

e acesso ao mercado de trabalho; condições de trabalho justo; proteção e inclusão sociais)


### Semana da Leitura com Cristina Taquelim

Durante a semana da leitura, realizaram-se a 9 de março, 4 sessões de histórias com a contadora Cristina Taquelim. A apresentação foi dirigida ao 2º ciclo e contou com a participação de 273 alunos. Toda a restante programação desta semana foi cancelada.



### Projeto Hora do Conto + perto de ti

A partir do mês de abril, iniciamos sessões de leituras *online* dirigidas ao público infantil. As leituras realizaram-se à quarta e ao sábado. Contaram-se histórias que celebram os valores da amizade, da partilha e da compreensão, procurando-se estimular a criatividade, a imaginação e passar bons momentos juntos.



### Comunidade de Leitores presencial e online –



A 15 de fevereiro, realizou-se o último encontro presencial da comunidade de leitores. Dando continuidade a este projeto, a partir de março de 2020 os encontros da comunidade de leitores realizaram-se online, através da plataforma zoom.

As sessões realizam-se quinzenalmente à sexta-feira à noite, com interrupção nos meses de verão.

**Projeto “JUNTOS DE FÉRIAS”** A Biblioteca Municipal de Sobral de Monte Agraço acolheu, no verão e no Natal, o projeto “JUNTOS DE FÉRIAS”, promovido pela DGLAB em parceria com o PNL2027.



Internamente o momento foi aproveitado para trabalhos técnicos de que destacamos:

### **Realização de Inventário Global**

Foi feito um inventário global da coleção da biblioteca de modo a analisar eventuais extravios de documentos e aproveitou-se para no âmbito da gestão de coleções abater documentação desatualizada.

### **Rede Concelhia de Bibliotecas - Tratamento documental**

No âmbito do trabalho de tratamento documental das coleções das escolas do concelho foi feito o tratamento documental de um conjunto significativo de livros das escolas do concelho. Saliente-se que uma parte deste trabalho foi realizado em teletrabalho.

Saliente-se também o investimento feito, com regularidade, na atualização dos fundos documentais das Bibliotecas.

### **Rede Intermunicipal das Bibliotecas do Oeste**

A Biblioteca Municipal continuou a participar ativamente no projeto coletivo da Rede Intermunicipal das Bibliotecas do Oeste (RIBO) trabalhando nomeadamente em estratégias para consolidar públicos existentes e atrair novos utilizadores, na definição de regulamentação comum, entre outras frentes de trabalho. O Sobral de Monte Agraço assumiu em 2020 a vice coordenação da RIBO, sendo a coordenação da Biblioteca Municipal de Torres Vedras.

### **Dia Mundial do Livro - Comunidade Online de Leitores do Oeste**

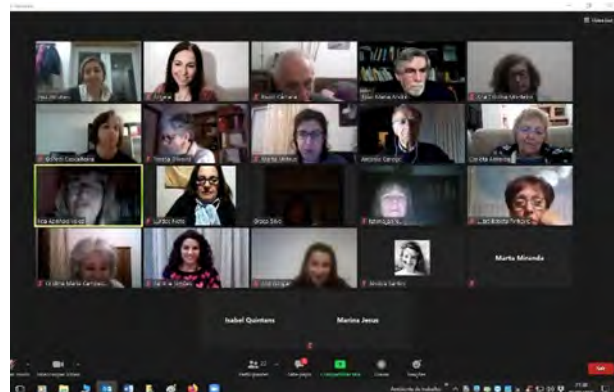
A RIBO, Rede Intermunicipal das Bibliotecas do Oeste, celebrou em 2020 o Dia Mundial do Livro com o lançamento de uma comunidade de leitores *online*.





Este seria o terceiro ano em que as Bibliotecas da RIBO - Rede Intermunicipal de Bibliotecas do Oeste iriam assinalar o Dia Mundial do Livro com a iniciativa Leituras a Oeste, com atividades diversas de promoção da leitura a acontecer em cada uma das doze bibliotecas da rede. Não podendo assinalá-la desta forma, a RIBO resolveu criar a **Comunidade Online de Leitores do Oeste**. A primeira sessão decorreu no dia 23 de abril através da plataforma Zoom e contou com a participação de duas dezenas e meia de leitores, oriundos dos diferentes concelhos do Oeste, que juntos celebraram o livro e a leitura, aproveitando-se para criar laços entre os

leitores das bibliotecas dos doze concelhos. Em 2020 decorreram 5 sessões desta comunidade.



### Dia da Criança assinalado com atividade conjunta com a RIBO

No dia 1 de junho, Dia Mundial da Criança, a Rede InterMunicipal de Bibliotecas do Oeste - RIBO (constituída pelas bibliotecas municipais de Alenquer, Alcobaça, Arruda dos Vinhos, Bombarral, Cadaval, Caldas da Rainha, Lourinhã, Nazaré, Óbidos, Peniche, Sobral de Monte Agraço e Torres Vedras) assinalou digitalmente a efeméride, com a transmissão via YouTube da peça “O Príncipe Nabo”, baseada na obra com o mesmo título de Ilse

A iniciativa foi divulgada junto da comunidade educativa de todo o oeste e da população em geral e contou com bastante adesão.

### 2.23 Cine-teatro

Trata-se de um equipamento cultural qualificado, dinâmico e vivo que se assume como um espaço de descoberta e aprendizagem em torno das artes performativas, desenvolvendo um trabalho de sensibilização e fidelização de públicos e promovendo a elevação do nível de acesso à cultura. O trabalho realizado no cine-teatro, através de uma programação regular potenciadora da criação, divulgação e produção cultural, foi interrompido em 2020 tal como aconteceu com a atividade cultural em todo o país. Este equipamento esteve encerrado ao público durante 6 meses.

O cine-teatro reabriu após a pandemia com todas as medidas de segurança implementadas de acordo com a diretrizes da Direção Geral de Saúde.



Assim e nos poucos meses de atividade foram realizados, no Cine-Teatro, **17 espetáculos** nas diferentes artes do espetáculo – cinema, teatro, dança, música, multidisciplinares, que contaram com **1395 espetadores**.

Realizaram-se os seguintes espetáculos:

#### Cinema

- **Downton Abbey** – filme de Michael Engler;
- **Last Christmas** – filme de Paul Feig;
- **Frozen 2 - O Reino do Gelo** – filme de Chris Buck/ Jennifer Lee;
- **Star Wars: A Ascensão de Skywalker** – filme de J.J Abrams;
- **1917** – filme de Sam Mendes;
- **O Segredo: Atreve-te a Sonhar** – filme de Andy Tennat;
- **Radioativo** – filme de Marjane Satrapi;
- **Trolls: Tour Mundial** – filme de Walt Dohm e David P. Smith.



#### Teatro

- **É tudo ao molho e fé em Deus**, por Carlos Cunha Produções;
- **Arabesco**, pelo Red Cloud Teatro de Marionetas;
- **Lições de Voo**, pelo Teatro de Marionetas do Porto;
- **Volt'a Portugal em Revista**, por Sonhos em Cena – Associação Cultural.



## Atividades Infantis

- João e o Pé de Feijão – por Byfurcação Teatro
- A Pequena Sereia – Na Véspera de Natal – espetáculo de teatro musical por Rituais Dell Arte;



Realizaram-se ainda:

- Dança | João Lara apresenta Suspiro Flamenco
- Música | Amália: Uma História de Vida, Emsemble Vox Angelis



## ARTEMREDE

### Carta de Compromisso 2030

Os serviços participaram ativamente no processo de elaboração da Carta de Compromisso 2030 da Artemrede, a qual se pretende afirmar como:

- Um processo de reflexão, aprendizagem e criação de conhecimento;
- Uma posição de afirmação da cultura como pilar do desenvolvimento sustentável;
- Um instrumento de construção de políticas e estratégias culturais locais;
- Uma estratégia de comunicação da Artemrede enquanto um ator relevante na construção de políticas públicas com impacto local.

### Candidatura “Territórios Pertinentes”

Os serviços deram o seu contributo para a elaboração da Candidatura “Territórios Pertinentes” apresentada pela Artemrede ao Concurso Programação Cultural em Rede do Centro 2020, um projeto de programação cultural em rede, para ser implementado entre que se janeiro de 2021 e junho de 2022, promovido pela Artemrede nos municípios de Abrantes, Alcanena, Alcobaça, Pombal, Sobral de Monte Agraço, Tomar e Torres Vedras.

Apelidada de Territórios Pertinentes porque se alicerça numa parceria duradoura, numa teia de relações reais e de geografias variáveis, cruzando as especificidades dos territórios com protagonistas e experiências de alcance nacional.

## 2.24 Centro de Interpretação das Linhas de Torres e Circuito do Alqueidão

O Centro de Interpretação das Linhas de Torres (CILT) e o Circuito de Visita do Alqueidão têm como objetivo salvaguardar, estudar e promover o património das Linhas de Torres, participando ativamente na gestão da Rota Histórica das Linhas de Torres (RHLT).

A atividade do CILT em 2020, foi fortemente condicionada pela situação pandémica. Decorrente das diversas medidas implementadas ao longo do ano para travar a pandemia este equipamento esteve encerrado ao público entre 13 de março e 24 de julho.

Durante o período em que o CILT esteve fechado ao público, o Município procedeu a obras de requalificação no interior do espaço, de que se destacam pinturas e adaptação do balcão de atendimento a visitantes com mobilidade reduzida..

O Centro de Interpretação das Linhas de Torres (CILT) e o Posto de Turismo de Sobral de Monte Agraço reabriram ao público a 25 de julho, certificados pelo Turismo de Portugal, com o selo “Clean and Safe”. A atribuição do selo ao CILT e Posto de Turismo de Sobral de Monte Agraço foi realizada mediante o cumprimento de vários requisitos de higienização e segurança para prevenção e controlo do vírus COVID-19, estipuladas pela Autoridade Nacional de Turismo segundo as orientações da Direção-Geral de Saúde.

### **Atendimento Inclusivo**

Os públicos que visitam o Centro de Interpretação das Linhas de Torres, e o Circuito do Alqueidão, são públicos com diversas características e é objetivo do município preparar os equipamentos para receber cada vez melhor essa diversidade de públicos, nomeadamente públicos com necessidades específicas. Só adotando a inclusão como uma prioridade, o património pode ser vivido e compreendido de forma positiva, segura e confortável por cada uma das pessoas que o visita.



### **Intervenção no Forte do Alqueidão para receber melhor os seus visitantes**

O Circuito do Alqueidão foi alvo de um conjunto de intervenções que tiveram como objetivo melhorar a acessibilidade e inclusão do visitante, acrescentar conforto à visita e melhorar a interpretação do sítio, que é atualmente Monumento Nacional.

Parte significativa destas intervenções, que pretendem requalificar o espaço que funciona ao público desde junho de 2010, foram suportadas integralmente pelo Município de Sobral de Monte Agraço, foi o caso da intervenção para a valorização do Observatório de Paisagem do Alqueidão, dotado de novas guardas, novo piso e degraus, com vista a melhorar a acessibilidade e o conforto do visitante. Foram também colocados bancos de descanso ao longo do percurso, bem como de papeleiras.

Procedeu-se ainda à substituição das linhas delimitadoras do percurso de visita dentro do Forte. As novas linhas cumprem um duplo objetivo: delimitar o circuito de visita e servir de linhas-guias para pessoas de baixa visão ou cegas. Gradualmente, é ambição do município de Sobral de Monte Agraço tornar o património cada vez mais acessível e inclusivo. Esta última intervenção contou com o apoio do Turismo de Portugal.





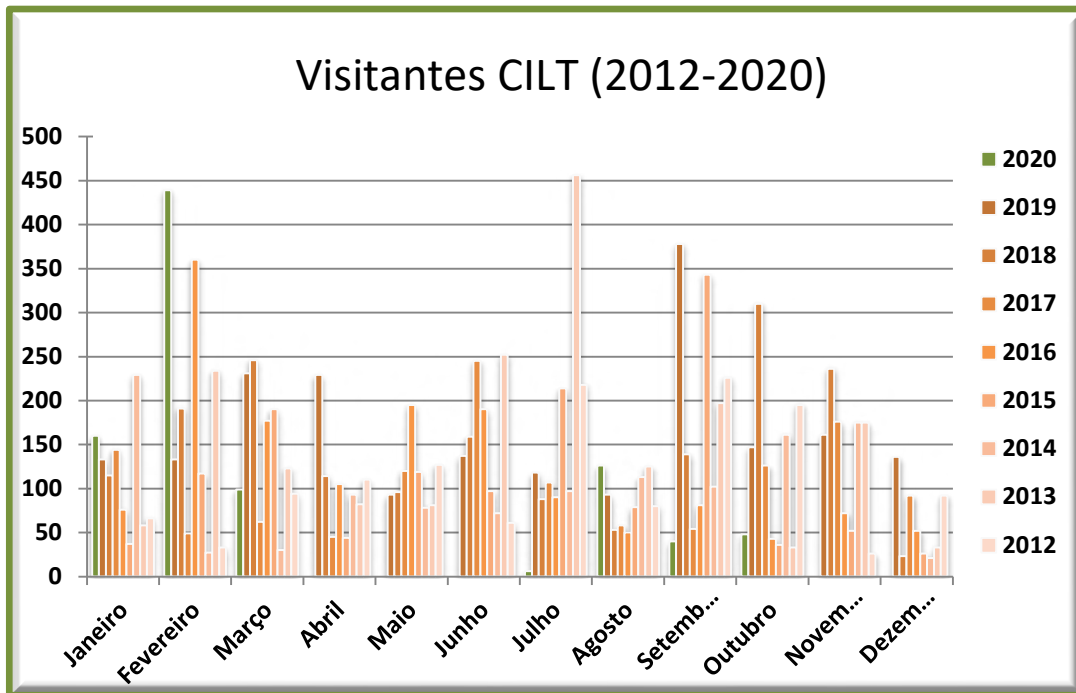
### Melhorias no Núcleo de Apoio ao visitante do Circuito do Alqueidão

Além da renovação de sinalética direcional e do reforço na recolha de lixo, com a distribuição de novos pontos de recolha, foi feita uma aposta na melhoria das acessibilidades ao espaço, nomeadamente com a implementação de um corrimão na rampa de acesso ao núcleo de apoio, com a criação de um lugar de mesa reservado para visitantes que usem cadeira de rodas e com melhoramentos no acesso e utilização do wc. No espaço de NAV foi ainda colocado um sombreamento que contribuirá para o conforto de quem o queira utilizar.

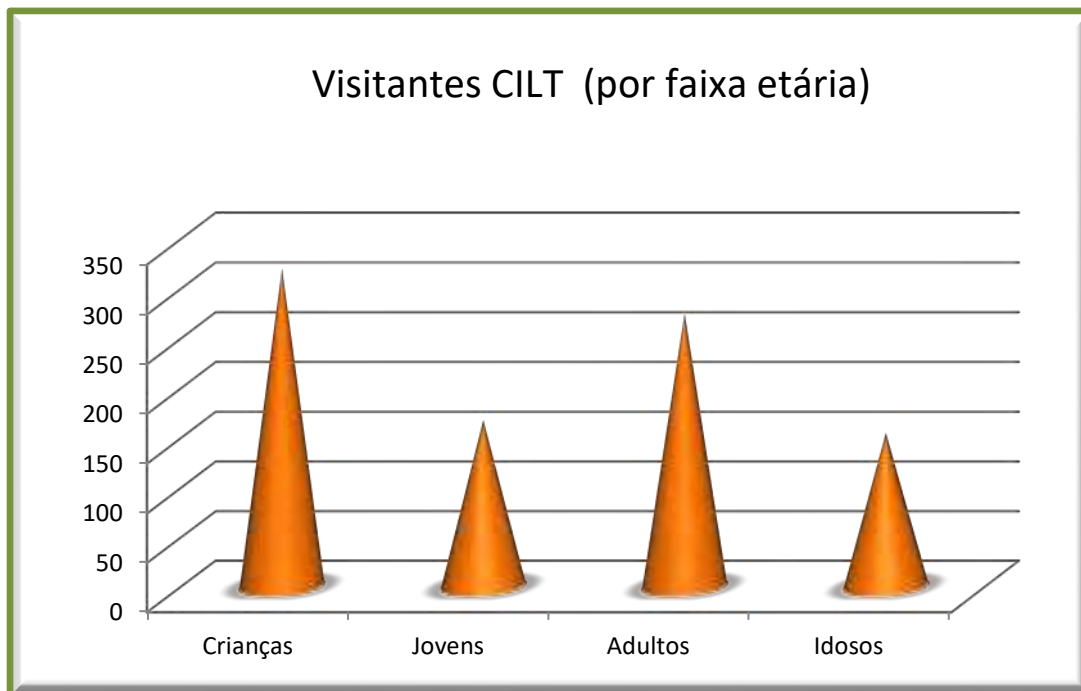


Durante o ano de 2020, o CILT esteve aberto ao público 185 dias, tendo recebido **918 visitantes** tendo realizado visitas guiadas à exposição sempre que os visitantes o solicitaram. Paralelamente durante o ano de 2020 foram realizadas **30 visitas guiadas** a grupos, num total de **762 pessoas**.



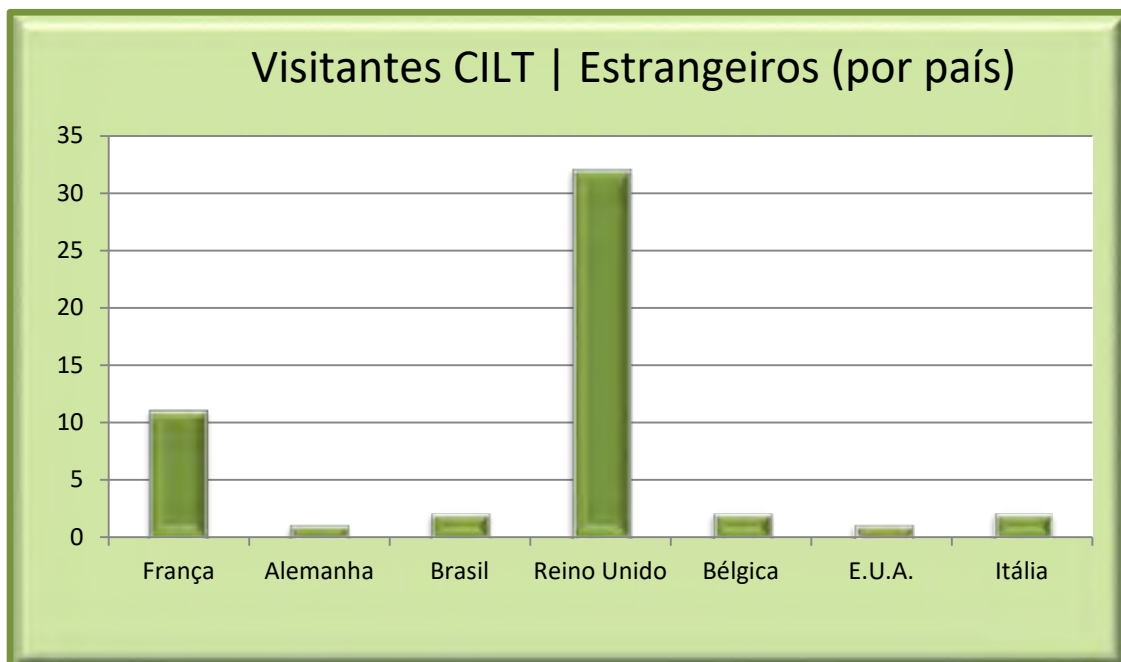


O gráfico seguinte ilustra a distribuição dos visitantes do CILT do ano de 2020 por faixa etária.

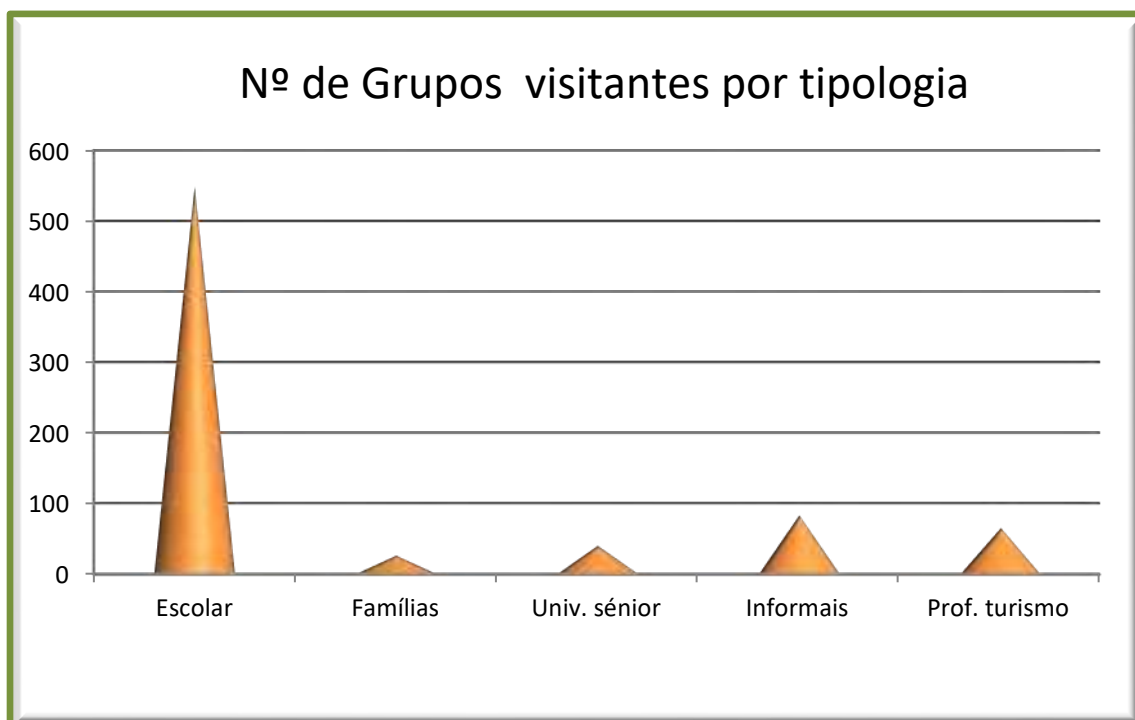


O gráfico seguinte ilustra a distribuição dos visitantes estrangeiros do CILT no ano de

2020 por país de origem.



O gráfico seguinte ilustra a distribuição dos visitantes do CILT no ano de 2020 por país de origem dos grupos.



<b>VISITAS GUIADAS NO ANO DE 2020</b>				
<b>Património</b>	<b>Grupo</b>	<b>Data (dia/mês)</b>		<b>n.º part.</b>
<b>Visita CILT</b>	Escola Básica de Pêro Negro 3º/4º B	30	Janeiro	21
	Escola Salesianos Lisboa	8	Fevereiro	5
	Grupo de 29 ingleses Sean Scullion	11	Fevereiro	29
	Agrupamento de Escolas Joaquim Inácio da Cruz Sobral 4º Ano	13	Fevereiro	22
	Cidadania Global Mochila do Soldado 4º A EB SMA/SQ	18	Fevereiro	25
	Cidadania Global Mochila do Soldado 4º B EB SMA/SQ	19	Fevereiro	20
	Cidadania Global Mochila do Soldado 4º C EB SMA/SQ	20	Fevereiro	20
	Jogo dos Generais 4º A EB Sapataria	27	Fevereiro	23
	Jogo dos Generais 3º/4º B EB Sapataria	28	Fevereiro	22
	6 Visitas guiadas ao CILT			28
				<b>215</b>
<b>Visita CILT + Circuito Alqueidão</b>	Agrupamento de Escolas Joaquim Inácio da Cruz Sobral 6º Ano	8	Janeiro	24
	Rotas do Sul	2	Fevereiro	65
	PaRK International School - 2 turmas 6 ano	4	Fevereiro	49
	PaRK International School - 2 turmas 6 ano	6	Fevereiro	50
	Agrupamento de Escolas Joaquim Inácio da Cruz Sobral 4º B Ano	12	Fevereiro	22
	Agrupamento de Escolas Joaquim Inácio da Cruz Sobral 4º C Ano	6	Março	20
	Escola Secundária José Afonso (Loures) 11º ano	10	Março	59
				<b>289</b>
<b>Visita CILT + Outro património</b>	Patri...kê Agrupamento de Escolas Joaquim Inácio da Cruz Sobral 11º Ano Turismo	21	Janeiro	42
	Patri...kê Alunos Tomar (intercâmbio)	21	Janeiro	16
	Patri...kê Agrupamento de Escolas Joaquim Inácio da Cruz Sobral 11º Ano Turismo	26	Janeiro	35
	Companheiros em viagem	29	Fevereiro	47
				<b>140</b>

<b>Visita Circuito Alqueidão</b>	Peddy Paper JI B SMA/SQ	4	Março	25
				<b>25</b>
<b>Visita outro Património</b>	Escola Básica da Sapataria; 4º A Sapataria	10	Janeiro	26
	Agrupamento de Escolas Joaquim Inácio da Cruz Sobral Escola Básica Sobral de Monte Agraço /Santo Quintino 4º C	23	Janeiro	22
				<b>48</b>
<b>Igreja Santo Quintino</b>	Universidade Sénior de Alcântara	17	Janeiro	45
				<b>45</b>
<b>Total</b>				<b>762</b>

### Visita (Re)Criativa

O Centro de Interpretação das Linhas de Torres implementou uma nova atividade educativa dirigida aos mais novos. A visita (re)criativa consiste numa visita interativa, onde os "pequenos" visitantes não são apenas espetadores, mas ajudam a construir a história da chegada dos franceses a Portugal, da construção do sistema defensivo a norte de Lisboa e a expulsar o exército invasor.

A atividade realiza-se mediante marcação prévia, tal como acontece com as restantes atividades do programa educativo do CILT.



### **Comemoração do Dia Nacional das Linhas de Torres 2020**

No dia 20 de outubro realizou-se, no auditório do Centro Pastoral de Torres Vedras, pelas 18h30, a Cerimónia Comemorativa do Dia Nacional das Linhas de Torres - uma organização da Rota Histórica das Linhas de Torres - Associação para o Desenvolvimento Turístico e Patrimonial das Linhas de Torres Vedras. Neste ato para além das intervenções oficiais foi exibido o *teaser* do filme desenvolvido para a promoção da retoma turística das Linhas de Torres, assim como das micrometragens que participaram no concurso INVADE!

O público assistiu ao concerto LINHAS, organizado pela AREPO e interpretado por jovens músicos dos conservatórios de música regionais dos municípios que integram o território das Linhas de Torres.

### **Cerimónia Homenagem ao Povo Português**

A noite terminou, em Sobral de Monte Agraço, com a deposição de uma coroa de flores junto à placa de homenagem ao esforço das tropas aliadas e do povo português na construção das Linhas de Defesa de Lisboa.

A organização deste momento ficou a cargo da Associação de Cultura e Recreio 13 de Setembro de 1913 e contou com o apoio do município de Sobral e do Centro de Interpretação das Linhas de Torres.



### **Forte do Alqueidão na #EUinmyregion 2020**

O projeto NAPOCTEP - Rotas napoleónicas por Espanha e Portugal - participou no passado mês de abril, no concurso de postais #EUinmyregion 2020, uma campanha de comunicação que visa aumentar a visibilidade de projetos financiados pela UE em toda a Europa.

Das 5 fotos enviadas foi selecionada a do Forte do Alqueidão, um dos 152 Fortes das Linhas de Torres, a qual representa simbolicamente o projeto. As fotografias são selecionadas com base em considerações estéticas, adequação e capacidade de despertar o interesse do público.

As melhores imagens de um projeto recebem 300 postais e beneficiam da sua divulgação à escala europeia, através dos meios de comunicação social.

### **Semana Europeia de Prevenção de Resíduos**

No dia 24 de novembro, o CILT participou no webinar promovido pela Fundación FINNOVA. Sob o tema NAPOCTEP: Economia Circular, Sustentabilidade e Recuperação de Resíduos no sector HORECA, o seminário web dividiu-se em duas partes: um bloco dedicado às fontes de



financiamento para a prevenção de resíduos e, um outro bloco sobre a aplicação da economia circular à prevenção e recuperação de resíduos através de boas práticas no setor HORECA.



A apresentação focou exemplos de boas práticas que associam sustentabilidade e economia circular e que estão a ser implementadas por agentes económicos, atores turísticos e entidades públicas e privadas no território da Região Centro de Portugal e na Comunidade Autónoma da Espanha Castilla y León. À técnica Sandra Oliveira coube a apresentação do projeto NAPOCTEP: Rotas Napoleónicas por Espanha e Portugal.

## RHLT - Rota Histórica das Linhas Torres

### RHLT integra, como aliada, o Turismo de Lisboa

A Rota Histórica das Linhas de Torres (RHLT) passou a integrar a partir de agosto de 2020 o Turismo de Lisboa, além do Turismo do Centro de Portugal. A RHLT foi admitida como membro Aliado, na categoria de Museus, Palácios, Fundações e Parques Naturais do Turismo de Lisboa. O símbolo que marca esta adesão está visível na receção do Centro de Interpretação das Linhas de Torres.

### RHLT cria selo para marca

A Rota Histórica das Linhas de Torres reconhece que serviços e produtos de qualidade e diferenciadores são determinantes para a captação, satisfação e fidelização dos turistas e visitantes ao património das Linhas de Torres e das Invasões Francesas. No sentido de promover o potencial retorno económico para os agentes do território, ou para aqueles que nele operam, incentivando o seu envolvimento e "certificando" a sua ação, a Associação para o Desenvolvimento Turístico e Patrimonial das Linhas de Torres Vedras criou o selo da marca Rota Histórica das Linhas de Torres, sob o lema "É dos Nossos!".



### Candidatura a EUROPEAN HERITAGE LABEL

Foi entregue no dia 04 de dezembro à Direção Geral do Património Cultural a candidatura da Rota Histórica das Linhas de Torres ao EUROPEAN HERITAGE LABEL.



A candidatura será votada pelas várias direções regionais de património, numa primeira fase. Caso a candidatura reúna o maior número de votos será apresentada pelo governo português ao júri europeu. O júri é composto por 13 membros, quatro nomeados pelo Parlamento Europeu, quatro pelo Conselho, quatro pela Comissão e um pelo Comité das Regiões, de acordo com os respetivos procedimentos.

São objetivos desta candidatura: i) reforçar o sentimento de pertença à União por parte dos cidadãos europeus, em particular dos jovens, com base nos valores e elementos comuns da história e do património cultural da Europa, assim como na valorização da diversidade nacional e regional; ii) reforçar o diálogo intercultural; iii) realçar o valor simbólico e aumentar a visibilidade das Linhas de Torres

enquanto sítios que desempenharam um papel significativo na história e na cultura da Europa; e iv) contribuir para que os cidadãos europeus compreendam melhor a história da Europa e a construção da União, bem como o seu património cultural comum, em particular no que toca aos valores democráticos e aos direitos humanos em que assenta o processo de integração europeia.

### **Gestão de projetos aprovados**

A coordenação dos projetos em execução, aprovados pelo Turismo de Portugal e pelo INTERREG V Espanha-Portugal, está a cargo do município de Sobral de Monte Agraço, (sede da Rota Histórica das Linhas de Torres e que neste momento assume a presidência da Associação) através do CILT.

### **Projeto COMUNIDADE E TURISMO SUSTENTÁVEL**

No âmbito do projeto COMUNIDADE E TURISMO SUSTENTÁVEL, apoiado pelo Turismo de Portugal, foram lançados, durante o ano de 2020, os procedimentos de contratação dos seguintes trabalhos:

- i) Assistência técnica e monitorização;
- ii) Desenho e implementação do programa de educação patrimonial;
- iii) Melhoria das condições de acolhimento ao visitante e das acessibilidades no interior dos monumentos da rota histórica das linhas de torres - concelhos de Arruda dos Vinhos, Loures, Mafra, Sobral de Monte Agraço e Torres Vedras;
- iv) Conteúdos para o *booklet* para as escolas;
- v) Desenvolvimento de conteúdos para o Caderno de Campo e *kit* de merchandising infanto-juvenil para os CILT's da RHLT;
- vi) Edição do livro infanto-juvenil sobre as Linhas de Torres;
- vii) Instalação de contadores de visitantes nos principais Fortes da RHLT

Ainda em 2020 teve início o projeto de Educação Patrimonial a desenvolver com escolas do território da RHLT, a componente das acessibilidades, assim como a instalação de contadores de visitantes.

### **Projeto NAPOCTEP**

O projeto NAPOCTEP é financiado pelo Programa de Cooperação Transfronteiriça Interreg V-A Espanha - Portugal - Interreg POCTEP (2014-2020). Teve um orçamento total de 710.228€, dos quais a União Europeia financia a 75%. A duração da implementação das atividades técnicas é de dois anos. O NAPOCTEP encontra-se a ser executado por um consórcio de 8 entidades beneficiárias: CIM-RC (Comunidade Intermunicipal da Região de Coimbra), CIM-BSE (Comunidade Intermunicipal das Beiras e Serra da Estrela), TCP (Entidade Regional de Turismo do Centro de Portugal), **RHLT (Rota Histórica das Linhas de Torres - Associação para o Desenvolvimento Turístico e Patrimonial das Linhas de Torres Vedras)**, SIGLO (Fundação Siglo para o Turismo e Artes de Castela e Leão. Department of Culture e Tourism. Junta de Castela e Leão), FSMRPH (Fundação Santa Maria a Real do Património Histórico), FINNOVA (Fundação Delegação da Fundação Finnova e SEGITTUR (Sociedade Comercial Estadual para Gestão Inovação e Tecnologias Turísticas, S.A.M.P. Ministry of Energy, Tourism and Digital Agenda. State Secretariat for Tourism).

Este projeto pretende transformar a herança da época das Invasões Francesas e da Guerra Peninsular num produto turístico sustentável e de qualidade que possa gerar riqueza e emprego nas regiões de Castela e Leão e no Centro de Portugal, ameaçadas pelo despovoamento e pelo envelhecimento. O projeto traz consigo vários desafios como a cooperação transfronteiriça; o desenvolvimento económico; o turismo sustentável e o desenvolvimento ambiental; e a transmissão e sua replicabilidade

### **Comités de Direção**

O presidente do município de Sobral de Monte Agraço, enquanto presidente da Direção da Rota Histórica das Linhas de Torres participou no Comité de Direção do projeto do consórcio transfronteiriço NAPOCTEP, que decorreu a 3 e 4 de fevereiro, em Ciudad Rodrigo. Realizaram-se várias reuniões: entre o consórcio NAPOCTEP e o diretor da Federação Europeia de Cidades Napoleónicas, Jacques Mattei, com vista à possibilidade do itinerário poder vir a integrar a marca Destination Napoleon; e a reunião de análise do avanço do projeto - objetivos alcançados e objetivos futuros -, bem como dos avanços técnicos. Houve ainda lugar a uma reunião do Ayuntamiento de Ciudad Rodrigo com algumas entidades públicas e privadas.



### **NAPOCTEP visitaram Linhas de Torres**

Nos dias 09 e 10 de julho, o terceiro encontro do projeto NAPOCTEP – Rotas Napoleónicas através de Espanha e Portugal – realizou-se na Rota Histórica das Linhas de Torres (RHLT).

O encontro teve início no dia 9, com visitas a alguns dos locais mais emblemáticos das Linhas de Torres. Os locais visitados neste dia foram o Forte de São Vicente, em Torres Vedras, a Serra do Socorro e o Forte do Alqueidão, onde o Presidente da Direção da Rota Histórica das Linhas de Torres e da Câmara Municipal de Sobral de Monte Agraço, José Alberto Quintino, recebeu a comitiva.

No Alqueidão, tiveram lugar algumas recriações históricas, pelos Artilheiros da Vila de Sobral e pela Guerrilha de Montagraço, grupos da Associação 13 de Setembro de 1913. O primeiro dia terminou com um jantar, no restaurante Vila Manjar, em Sobral de Monte Agraço.



No dia 10 de julho, prosseguiram os trabalhos dos Comités de Direção e Seguimento do NAPOCTEP, no Hotel Dolce Campo Real, tendo como objetivos a apreciação das atividades desenvolvidas e dos entregáveis remetidos por cada grupo de trabalho, bem como a análise do avanço do projeto, metas alcançadas e futuras. Houve ainda lugar a algumas apresentações de um painel de convidados de vários setores económicos e que têm ligações às Linhas de Torres, antes da continuação das reuniões e do final da visita.

Pretende-se, no final do projeto, acrescentar valor ao património histórico, criar um produto turístico reconhecido, disponibilizar uma agenda de recreações, mercados, conferências e eventos temáticos, proporcionar o trabalho em rede e a cooperação pública e privada, integrar outros agentes do território, unificar a marca, sinalética e marketing e comercializar o produto nos mercados nacionais e internacionais.

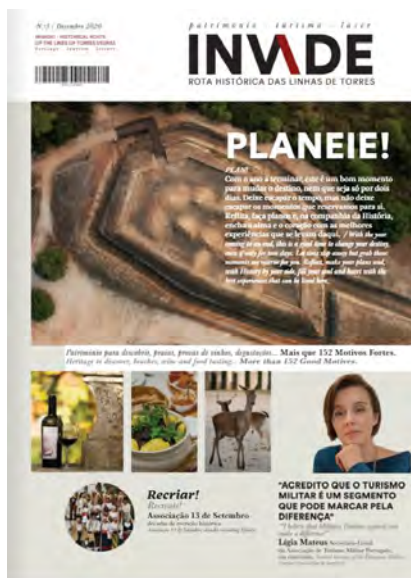


### Conversas de sofá

A iniciativa "Conversas de sofá ...", promovida pela Associação de Turismo Militar Português (ATMPT), contou com a presença do Presidente da Rota Histórica das Linhas de Torres, no dia 6 de maio, que esteve à conversa com a Secretária-geral da ATMPT, Lígia Mateus, e falou sobre os inúmeros desafios desta pandemia e os esforços que têm sido feitos para ultrapassar esta situação, na qualidade de presidente da RHLT, mas também como autarca do município de Sobral de Monte Agraço. Foi mais uma oportunidade para promover o trabalho desenvolvido pela Rota Histórica das Linhas de Torres, inclusive pelo Centro de Interpretação das Linhas de Torres de Sobral de Monte Agraço que é simultaneamente a sede da RHLT.



### Revista INVADE!



Durante o ano de 2020 foram lançados o segundo e terceiro números da revista “INVADE! Património. Turismo. Lazer”, com a qual a Rota Histórica das Linhas de Torres pretende dar continuidade à divulgação do património das Linhas de Torres Vedras, inserido num território rico em cultura, memória e experiências inesquecíveis, onde a histórica dos sítios se cruza com a gastronomia, os vinhos, o golf, as atividades equestres, pedestres e desportivas, entre outras experiências.

### Mude o destino... Campanha de divulgação das Linhas de Torres

*Mude o destino onde mudámos o de Napoleão* foi o slogan da campanha de divulgação que decorreu nas redes sociais, no verão de 2020 e que quis cativar o visitante para descobrir e

usufruir da Rota Histórica das Linhas de Torres, dos Fortes que defenderam Lisboa e a independência de Portugal em 1810, das suas magníficas paisagens e dos Centros de Interpretação que contam histórias de locais, de personagens e episódios que marcaram a identidade de um país.



### Revista do jornal Público e Visão sugerem visita às Linhas de Torres

Foi publicada, no dia 22 de janeiro de 2020, com o jornal Público, a revista *In Corporate Magazine* que dedicou grande parte da sua edição ao Turismo Militar. Neste especial sobre

Turismo Militar foi sugerida uma visita às Linhas de Torres Vedras, com passagem pelo Centro de Interpretação das Linhas de Torres, em Sobral de Monte Agraço, pela Igreja de Santo Quintino e pelo coração da primeira Linha de Defesa de Lisboa (ou de Torres Vedras), as duas últimas Monumentos Nacionais.



No dia 22 de outubro foi publicado com a revista VISÃO, o Guia PATRIMÓNIO. DESCOBRIR PORTUGAL, que referencia museus e monumentos relevantes para conhecer a história do país. Entre essas sugestões estão as Linhas de Torres.



### BestGuide Portugal

O município de Sobral de Monte Agraço integrou, a par da Rota Histórica das Linhas de Torres, a edição do BestGuide Portugal: Lisboa Grand Tour. Trata-se de uma publicação, bilingue, de sugestões das melhores escapadelas à volta de Lisboa.

### Mochila do Soldado recomendada pela Direção-Geral de Educação

*A Mochila do Soldado - Partir da Guerra para a Paz* foi recomendada pela Direção-Geral de Educação como Recurso Pedagógico de Educação para o Desenvolvimento. O CILT tem este recurso disponível e pode dinamizá-lo para escolas ou grupos mediante marcação.

A mochila é uma ferramenta educativa concebida no âmbito do projeto "Educar para Cooperar: a Rota Histórica das Linhas de Torres e a Cidadania Global" e encontra-se, agora, de livre acesso a professores, educadores e profissionais da área do património que desejam contribuir para sociedades mais justas, equitativas e sustentáveis.

### “PATRI...KÊ?”

No âmbito das atividades da Artemrede, associação da qual faz parte o Município de Sobral de Monte Agraço, teve lugar uma visita extraordinária feita por guias extraordinários, inserido no plano “Patri...Kê?”, concebido e coordenado por Anabela Almeida, Alfredo Martins e Sara Duarte, do Teatro Meia Volta e Depois à Esquerda Quando Eu Disser.

O projeto contou com a colaboração dos alunos do 11º ano, do Curso Profissional de



Informação e Animação Turística, da Escola Básica e Secundária Joaquim Inácio da Cruz Sobral acompanhados pelos seus professores. O projeto iniciou-se com a pesquisa, por parte dos

alunos, de factos e curiosidades acerca do património sobralense, seguindo-se



algumas visitas orientadas aos espaços históricos da vila, orientadas pela técnica do serviço de turismo. Posteriormente, e em conjunto com os coordenadores, os alunos escreveram o guião das apresentações. As apresentações começaram de manhã, no dia 21 de janeiro, para alunos da Escola Básica e Secundária Joaquim Inácio da Cruz Sobral, seguindo-se, já durante a tarde, uma apresentação para alunos do 10º ano, do curso de Turismo, da Escola Secundária Santa Maria do Olival, em Tomar. Assim, será proporcionado um intercâmbio, já que os alunos de Tomar farão também uma apresentação para os alunos de Sobral de Monte Agraço.

### Visita livre ao património de Sobral de Monte Agraço



Em tempos de pandemia, onde o distanciamento físico é imperativo para o controlo da transmissão da COVID-19 procurou-se incentivar os visitantes a utilizarem os áudio guias, disponíveis no posto de turismo, para visitarem o património do concelho. Os áudio guias permitem uma visita “guiada” ao ritmo de cada visitante, acompanhado pelos seus

conviventes, em total segurança.

### Adesão ao INVENTRIP

No âmbito do projeto Enoturismo da AMPV - Associação de Municípios Produtores de Vinhos, o município de Sobral de Monte Agraço aderiu à INVENTRIP - uma plataforma digital ibérica, que funciona em vários dispositivos tecnológicos como computadores, tablets e smartphones, entre outros.

A plataforma permite ao utilizador planificar, de forma simples e rápida, uma viagem, aceder a informações turísticas e/ou fazer partilhas através de qualquer canal *online* ou do seu telemóvel, com recurso ao QR's code.

### **Dia Internacional dos Monumentos e Sítios**

Comemorou-se a 18 de abril, o Dia Internacional dos Monumentos e Sítios (DIMS), subordinado ao tema Património Partilhado - Culturas partilhadas, património partilhado, responsabilidade partilhada. A Direcção-Geral do Património Cultural (DGPC) lançou o repto para que, ainda que em isolamento e separados fisicamente, pudéssemos celebrar o Dia Internacional dos Monumentos e Sítios, em colaboração com o ICOMOS Portugal. O município participou na iniciativa através da partilha do vídeo documental "Guerra Peninsular" que apresenta o contexto europeu e português que levou Portugal a ser invadido, três vezes, pelas tropas de Napoleão Bonaparte e como este pequeno país conseguiu resistir à ocupação do seu território.

### **REDE CULTURA**

Sobral de Monte Agraço, juntamente com mais de duas dezenas de municípios das comunidades intermunicipais de Leiria, Oeste e Médio Tejo, integra a candidatura conjunta de



Leiria a Capital Europeia da Cultura, 2027 e, nesse âmbito, a Câmara Municipal e a Assembleia Municipal de Sobral de Monte Agraço aprovaram a participação do município na Cooperativa Régie do Ramo Cultural “REDE CULTURA 2027 LEIRIA – Cooperativa de Responsabilidade Limitada”.

Desta forma, durante o ano de 2020 realizaram-se várias sessões online da Rede Cultura 2027 com o objetivo de preparar algumas iniciativas que tiveram lugar no decorrer de 2020, de que destacamos:

### **Exposição “Identidade territorial: Imaginário Visual da região”**

Uma exposição que parte de um conjunto de fotografias antigas, que retratam histórias, tradições, saberes e património dos vários municípios.

Neste âmbito, cabia a cada concelho participante a seleção de um conjunto de fotografias que retratassem o património concelhio e se enquadrassem no âmbito do evento, bem como



uma peça etnográfica com o fim de enriquecer o circuito museológico e museográfico da exposição.

Sobral de Monte Agraço está representado na exposição com fotos dos tradicionais Leilões, das Festas e Feira de Verão, das Linhas de Torres e ainda um quadro ligado à temática das

linhas de Torres. A mostra está patente no museu MIMO, em Leiria, por um período de dois anos.

### Livro “Retratos de um território”

Trata-se da primeira publicação da Rede Cultura 2027, que compila 26 textos e nos oferece um retrato multifacetado deste grande território da Rede Cultura, com acontecimentos, figuras ou práticas características e identitários de cada um dos Municípios. A sua edição foi organizada por Acácio de Sousa e Maria Inácia Rezola. Pretendia-se abordar a ligação dos vários território à Europa pelo que o texto do Sobral intitulado “ Sobral de Monte Agraço, ponto forte da(na) Europa. Da Europa de Napoleão à construção de elos de União” da autoria de



Júlia Leitão que aborda a importância do património concelhio das Linhas de Torres para a construção da europa, tal como a conhecemos hoje, ou seja o protagonismo da história local na construção da história europeia!

### Projeto “Museu na aldeia”

Ainda no âmbito das atividades da Rede Cultura 2027, realizaram-se sessões de trabalho com a equipa responsável, com vista à implementação do projeto “Museu na Aldeia”, o qual pretende chegar a pessoas que vivam em comunidades mais isoladas e que se encontrem em solidão. O pretexto são peças de 13 museus selecionados, que vão ao encontro do público-alvo, idosos autónomos com mais de 65 anos. No concelho do Sobral projeto irá ser implementado na Freguesia da Sapataria. “Museu na aldeia” desenvolve-se do encontro entre uma equipa que inclui artistas, museólogo, sociólogo e psicólogo e a população.

### Comemoração do 46.º Aniversário do 25 de Abril de 1974

Em 2020 as comemorações decorreram através das redes sociais do município.



**Comemorações do 25 de Abril 2020**

**Juntos Vamos  
Comemorar Abril**

**24 e 25 ABRIL no Facebook**

---

**# Mensagem do Presidente**

**# Desafio 25 Abril com  
Criatividade**  
Decorar as janelas/varandas com cravos,  
com materiais que se tenha em casa

**# Relembrar Abril**  
Documentário de 2014 | 25 Abril : 40 anos  
Reflexos das Conquistas da Revolução

**# Cantar Abril**  
Com atuação de artistas locais  
AMAS : Luís Martins . Emanuel Soares  
Diogo Afonso . Judas Cravo  
Fado D'Alma : Lazy Generation

**# Pintar Abril**  
Vídeo dos trabalhos realizados nos últimos anos  
pelos alunos da educação pré-escolar e 1.º ciclo do  
Ensino Básico do Concelho

**# Declamar Abril**  
Momentos de Poesia por Sobralenses  
Maria Emília Sobral . Maria Alexandrina Reto  
Mendes Hortêncio . Filipa Assis

**SOBRAL do MONTE AGRADO**  
município

## 2.25 Desporto

### **Piscina Municipal**

Em 2020 o Complexo da Piscina Municipal iniciou a sua atividade no sentido de proporcionar a todos os utentes um conjunto bastante diversificado de atividades físicas, quer no plano de água, quer em ginásio ou através de aulas de grupo.

Quando em meados de março começámos a ter os Ginásios e Piscinas preventivamente a fechar, com o aumento de casos a subir em Portugal, precipitou-se muito rapidamente um cenário que poucos de nós adivinhamos uns tempos antes. O fenómeno da Covid-19 abalou de forma profunda a área do desporto.

### **Aulas Presenciais - Sobral Ativo**

Seguindo as orientações e recomendações da Direção Geral da Saúde, na primeira fase do desconfinamento realizaram-se aulas de fitness no exterior. De 15 de junho a 30 julho, decorreram aulas ao ar livre, no campo de ténis do complexo desportivo da Piscina Municipal. Este programa promoveu após a quarentena, a retoma à atividade física de forma a promover a saúde física, mental e emocional dos munícipes de Sobral de Monte Agraço.

Durante o mês de agosto a atividade ficou suspensa e retomando a 16 de setembro de 2020 com aulas de fitness e karaté, no campo de ténis do complexo desportivo da Piscina Municipal. A partir do dia 26 de outubro as aulas foram transferidas para o pavilhão gimnodesportivo da Escola Básica Sobral de Monte Agraço e Santo Quintino.



# SOBRAL ATIVO

CALENÁRIO DAS AULAS DE 26 OUTUBRO A 18 DEZEMBRO  
PAVILHÃO ESCOLA BÁSICA DE SOBRAL DE MONTE AGRAÇO E SANTO QUINTINO

HORAS	2.ª FEIRA	3.ª FEIRA	4.ª FEIRA	5.ª FEIRA	6.ª FEIRA
18h40	KARATÉ	LOCALIZADA	CÁRDIO LOCAL	KARATÉ	PILATES
19h40	KARATÉ	ZUMBA	PILATES	KARATÉ	STEP LOCAL

NOTA: DEVIDO ÀS CONTINGÊNCIAS DA SITUAÇÃO PANDÉMICA AS AULAS E OS HORÁRIOS PODEM SOFRER ALTERAÇÕES.

**INSCRIÇÕES GRATUITAS | PISCINA MUNICIPAL**

2.ª, 4.ª e 6.ª | 8H00 ÀS 13H30  
3.ª e 5.ª | 13H00 ÀS 18H30

☎ 261 940 370  
@ secretariapiscinas@cm-sobral.pt

**INSCRIÇÕES até às 13H30 horas do dia da aula**  
Dúvidas por mensagem / email, telefone e horário! É permitida a reserva de 2 aulas por semana.

**KARATÉ**  
Proceda à Aula Sobral com inscrição para a localidade da secretaria da Piscina Municipal.

**REGRAS DE SEGURANÇA**

- É obrigatório o uso de máscara à entrada e saída
- Disponha-se em fila de espera e evite de aglomerações
- Desinfetar as mãos à entrada e saída do pavilhão
- O calçado a utilizar não pode ser o que é utilizado na rua
- Aguardar autorização de entrada
- Não é permitida a entrada de participantes com máscaras, mochilas ou outros objetos sem laras
- Utilização obrigatória do "bolcho" individual
- Manter a distância de 2 metros
- A permanência no espaço será limitada ao tempo de aula (10 minutos)
- Após término de aula, não cumprimenta e evitar aglomerações.

## Karaté

O Município, através da escola Shotokan de Sobral de Monte Agraço, inscreveu cerca de 30 praticantes na Associação (ASKP).

A 13 de março de 2020 a atividade presencial foi suspensa. A 14 de setembro o Karaté iniciou a época desportiva 2020/ 2021, e os atletas treinaram no espaço exterior do campo de ténis da Piscina Municipal. A 26 de outubro, devidos às condições climáticas, a atividade foi transferida para o pavilhão gimnodesportivo da Escola Básica Sobral de Monte Agraço e Santo Quintino.

Em 2020, antes da paragem forçada os atletas participaram ainda numa prova competitiva e em 3 estágios associativos. Vários foram os atletas que subiram ao pódio em provas realizadas. Destacamos as atletas, Sofia Brilha, Filipa Gonçalves, Afonso Fernandes e Tomás Cristóvão que subiram ao pódio.



**Aulas Online - Sobral Não Pára** - a partir do dia 8 de junho, foram publicadas aulas, na página de facebook. As aulas podiam ser realizadas em casa, por crianças, jovens, adultos e idosos, promovendo a prática de atividade física e redução do sedentarismo. As atividades, dinamizadas pelos professores da piscina municipal, apresentaram um leque de aulas diversificado, incluindo aulas de local/ gap, pilates, estimulação motora infantil, hiit, ginástica sénior, exercício pais e filhos e zumba e treino funcional.

No período inicial do ano o Município continuou a desenvolver um conjunto de programas e iniciativas que têm como finalidade envolver várias faixas etárias da população com o objetivo de criar hábitos desportivos e desenvolver uma cultura desportiva entre os munícipes, nomeadamente:

- Aulas de natação na Piscina Municipal no âmbito do programa de Natação gratuito Vem Nadar! Não Custa Nada! para todos os alunos do 1.º ciclo das escolas do concelho, dando assim continuidade ao programa anterior inserido nas Atividades de Enriquecimento Curricular, tendo funcionado com nove turmas até março.
- Ginástica Sénior, aulas integradas no Clube Sobral Sénior Ativo, com aulas semanais. Esta atividade em 2020 foi expandida, passando a integrar a partir de 9 janeiro de 2020 aulas quinzenais para os utentes da Santa Casa da Misericórdia de Sobral de Monte Agraço.
- Integração de atividades desportivas no programa de ocupação nas Férias do Verão.



- Tiveram também continuidade as atividades no âmbito do protocolo de colaboração estabelecido com a Associação VOA- Inclusão para a deficiência, através do qual foi possível implementar, na Piscina Municipal, um projeto de intervenção terapêutica em meio aquático, assim como a Academia da Mobilidade, no âmbito do protocolo estabelecido entre o Ministério da Saúde e o Município.
- O Município continuou também a apoiar o desporto através de parcerias com outras entidades, de que destacamos o apoio ao Monte Agraço Futebol Clube e ao Clube Desportivo e Recreativo de Pêro Negro, com o intuito de fomentar a prática da atividade física e desportiva, principalmente, junto das camadas jovens.

A autarquia dinamizou no âmbito das atividades de Enriquecimento Curricular (AECs), uma aula semanal de expressão física motora para todos os alunos, totalizando 20 turmas.

## 2.26 Ação Social

A Área Social é uma das prioridades do Município, no sentido de desenvolver e implementar medidas e programas que contribuam para promover um desenvolvimento social integrado, tendo como objetivo contribuir para a melhoria da qualidade de vida dos grupos sociais mais vulneráveis, mas também da comunidade em geral, criando uma maior coesão social.

O Município está atento aos fenómenos de pobreza e exclusão social, estabelecendo um serviço de proximidade com todos os munícipes, continuando a desenvolver formas de intervenção, com o objetivo de criar estratégias de intervenção social que possam contribuir para inverter essas situações de fragilidade social.

Colocando, em cada momento, o foco nas pessoas e na melhoria da qualidade de vida de cada um, o município tem vindo a mobilizar serviços e recursos que possam contribuir para a capacitação dos indivíduos, sendo que as políticas de intervenção social estruturam-se, também, com base em relações de cooperação com diversas instituições locais e regionais. Dessa forma, é possível agir tendo em consideração os problemas, as necessidades e os recursos existentes na comunidade local.

A Unidade de Educação e Ação Social, adiante designada por UEAS, através da criação e implementação de projetos, medidas, iniciativas, em parceria com entidades e instituições desenvolveu, em 2020, as respostas mais ajustadas às necessidades dos grupos mais vulneráveis e/ou em situação de risco face à atual situação de emergência social.

### Linha de Apoio Social – Estamos Aqui para Si

A Linha de Apoio Social, destinada a Pessoas em Situação de Vulnerabilidade, foi criada e implementada pelo Município de Sobral Monte Agraço como uma medida de apoio ao impacto socioeconómico causado pela pandemia do novo Coronavírus (SARS.CoV-2). No âmbito da atuação desta resposta foram prestados **844 apoios** de natureza diferente, entre o dia 23 de março e 31 de dezembro. Do total de pedidos, destaca-se o apoio alimentar (205), seguidamente os pedidos de informação/orientação (182) e as avaliações sócio económicas (99), cuja freguesia com maior incidência de pedidos é Sobral Monte Agraço (377).

Esta linha de apoio pressupõe uma abordagem multidimensional, dada a diversidade e complexidade das situações sociais, cuja capacidade de resposta tem sido sempre efetivada, em estreita colaboração com os nossos parceiros locais, designadamente o Instituto de Segurança Social, IP, Agrupamento de Escolas Joaquim Inácio da Cruz Sobral, Associação Popular de Sobral Monte Agraço, Centro de Saúde de Sobral Monte Agraço, Bombeiros Voluntários de Sobral Monte Agraço, Conferência de S. Vicente de Paulo, Santa Casa da Misericórdia de Sobral Monte Agraço, Instituto de Finanças Locais, Forças de Segurança (GNR), entre outros.



Sobral SOS Alimentar

Sobral SOS Alimentar é um projeto de apoio alimentar que visa responder às situações de vulnerabilidade económica e exclusão social no concelho de Sobral Monte Agraço, em particular durante a situação de pandemia atualmente vivida. Este projeto, fruto de um trabalho de parceria, é promovido e dinamizado pelo Município, Agrupamento de Escuteiros 272 de Sobral de Monte Agraço, Associação Voa – Inclusão para a Deficiência e Conferência S. Vicente de Paulo.

Esta medida é dirigida aos munícipes que se encontram em situação de dependência social e financeira, agravada pela atual situação epidemiológica, nomeadamente, baixos rendimentos devido a situação de desemprego, “lay-off”, entre outras.

SOS Alimentar			
Número de cabazes atribuídos	Número de famílias	Número de elementos do agregado familiar	Freguesia
<b>105</b>	<b>57</b>	<b>151</b>	<b>SMA- 16 Sapataria - 22 Sto Quintino-19</b>

### Fundo de Emergência Social

O Município de Sobral de Monte Agraço criou, desde 8 de abril, o Fundo de Emergência Social Covid-19, cujo objetivo é a atribuição de subsídio, para apoio às famílias afetadas pela drástica redução de rendimentos, para pagamentos de bens e serviços essenciais. Do total (13) de candidaturas apresentadas, 9 candidaturas foram deferidas e 5 foram indeferidas, por reunirem os critérios definidos, cujo montante total atribuído foi de 6318,36€.

### POAPMC - Programa de Apoio a Pessoas Carenciadas

O Programa de Apoio a Pessoas Carenciadas destina-se à distribuição mensal de géneros alimentares a pessoas mais carenciadas, bem como ao desenvolvimento de medidas de acompanhamento, com vista à inclusão social.

Neste atual contexto pandémico, por forma a responder às necessidades básicas da população em situação de vulnerabilidade económica e social, o número de destinatários

aumentou 100% dos destinatários, no mês agosto de 2020, tendo obrigado a uma reorganização do modelo de operacionalização que implicou uma distribuição alimentar descentralizar, por forma a garantir as condições de segurança das pessoas deste programa. Atualmente são apoiados, no território de Sobral Monte Agraço, 48 agregados familiares, abrangendo um total de 120 elementos, contando com uma lista de espera de 18 agregados familiares que se traduz em 43 pessoas

### **Programa ABEM Medicamento**

O Município de Sobral de Monte Agraço integra, desde o dia 26 de agosto, a rede de territórios do Programa abem: Rede Solidária do Medicamento, que tem como principal objetivo garantir o acesso a medicamentos prescritos comparticipados a pessoas que vivam em situação de vulnerabilidade financeira, referenciados pela Unidade de Educação e Ação Social do Município. Em 2020 foram atribuídos 24 Cartões Abem, resultado da avaliação e acompanhamento a famílias que se enquadram nesta medida.



### **Atendimentos de Ação Social**

No ano de 2020, realizaram-se 325 atendimentos sociais, ou seja, mais 61,5% de atendimentos face a 2019, verificando-se um decréscimo nas visitas domiciliárias (18 visitas domiciliárias), pelos motivos amplamente referidos neste documento.

A intervenção social tem sido sustentada, em grande medida, através das políticas sociais locais, nomeadamente pelas respostas criadas, em 2020, nas expressões da questão social, cuja atuação respaldada por leis e documentos que atribuem competências e deveres ao profissional norteando, desta forma, a sua intervenção.

### **Rendimento Social de Inserção**

O Rendimento Social de Inserção (RSI) é uma medida de proteção social da competência da Segurança Social criada para apoiar as pessoas ou famílias que se encontrem em situação de grave carência económica e em risco de exclusão social. No âmbito desta medida, os beneficiários assinam um contrato de inserção onde são definidas as ações que, em cada caso, se consideram necessárias para que estas pessoas se integrem social e profissionalmente. As diferentes entidades (Segurança Social, Emprego, Saúde, Freguesias, IPSS – Associação Popular de SMA, Conferência S. Vicente de Paulo e Município) são chamadas, através da sua representação no Núcleo Local de Inserção de Sobral de Monte Agraço do RSI, a colaborar neste processo de integração e autonomização dos beneficiários.

No ano de 2020, realizaram-se 2 reuniões do NLI onde foram assinados 8 Acordos de Inserção, abrangendo 15 beneficiários.

### **Banco de Ajudas Técnicas**

Este projeto traduz o trabalho em parceria entre o Centro de Saúde, o Município e a Santa Casa da Misericórdia de Sobral de Monte Agraço que, em 2020, continuou a contribuir para a qualidade de vida de pessoas com dependência e/ou seus cuidadores.

### **Ações e Programas para Seniores**

As atividades dirigidas aos seniores do concelho com o objetivo de promover um envelhecimento ativo foram suspensas, a partir de março/2020, pelos motivos referidos anteriormente. Porém, foram dinamizadas aulas online, pelos professores do complexo de piscinas Municipais dirigidas a este público-alvo, tendo sido igualmente efetuado acompanhamento telefónico aos seniores que se encontravam integrados em respostas implementadas pelo Município, designadamente Passeios Seniores, Clube Sobral Sénior, entre outras.

### **Agenda Maior – Programa Cultural Sénior 2020**

Este programa constitui-se enquanto um consórcio intermunicipal que envolve uma parceria de seis municípios, do qual resulta um programa anual, articulado e diversificado com

atividades artísticas, formativas e lúdicas direcionadas aos seniores e cuidadores deste universo territorial.

No início do ano de 2020, no período pré-pandémico, foram dinamizadas as seguintes atividades:

Datas	Atividades	Destinatários
02/02/2020	Agenda Maior 2020: Diversidades	Parceiros do projeto
21/02/2020	Agenda Maior 2020: Baile tradição	20 seniores
08/03/2020	Agenda Maior 2020: “É uma Revista à Portuguesa, é gente gira com certeza”	20 seniores

### Cartão Sobral Sénior

O Cartão Sobral Sénior visa conceder descontos e vantagens na utilização de bens e serviços públicos e privados, sendo também objetivo deste programa estimular a participação em atividades culturais, desportivas e recreativas a todos destinatários. Atualmente, são beneficiários do Cartão Sobral Sénior todos os 508 cidadãos com mais de 65 anos e/ou pensionista, com residência permanente e recenseados no concelho de Sobral de Monte Agraço.

### 2.27 Rede Social

A Rede Social assenta a sua atuação em alguns instrumentos de planeamento, como o diagnóstico social, plano de desenvolvimento social e planos anuais de ação.

Toda a atuação no âmbito social, num determinado concelho, deverá ser sustentada pelos diversos campos que se desenrolam em sede da Rede Social, sendo que pela extrema importância de que se reveste, deverá figurar como ponto fulcral da atuação. Pelo facto de congregar inúmeras entidades, pessoas, estruturas, recursos e ideias, proporciona um vastíssimo potencial de atuação que poderá (e deverá) fazer a diferença num concelho.

Das ações realizadas, destacam-se as seguintes:

### **Sessão “Estatuto do Maior Acompanhado”**

Esta ação realizada no dia 6 de fevereiro, contou com a presença da Dr.<sup>a</sup> Ana Margarida Severiano, técnica superior de serviço social na APECI (Torres Vedras) e destinou-se a entidades e profissionais com atuação nas dimensões da deficiência, doença mental, envelhecimento ou outras que possam implicar a necessidade de aplicação desta medida de acompanhamento. Contou com a presença de 16 representantes de 7 parceiros do Conselho Local de Ação Social.

Esta ação inscreve-se num conjunto de sessões com temáticas diversas, no âmbito do grupo de trabalho da Rede Social, que aborda o atendimento integrado, visando garantir uma intervenção concertada no que concerne ao atendimento social no concelho.



### **Sessão “Saúde Mental”**

A sessão decorreu no dia 4 de março, no âmbito do grupo de trabalho “Intervenção Integrada”, cuja temática se destinou à saúde mental, tendo sido dinamizada pelo Enf. Fernando Nunes, que apresentou o serviço MESMO – Mafra Espaço de Saúde Mental e Ocupacional. Este projeto, destinado à população adulta residente em territórios do concelho de Mafra, presta cuidados especializados de saúde mental com o objetivo de facilitar a reabilitação e a reintegração social de pessoas com doença mental.

A iniciativa, que contou com a presença de 15 representantes de diversas entidades parceiras da Rede Social, possibilitou o contacto com o enquadramento legal da saúde mental em Portugal, bem como com as respostas existentes no MESMO, designadamente consultas

médicas de psiquiatria, atividades ocupacionais e visitas domiciliárias, fora "dos muros" hospitalares, numa perspetiva de intervenção comunitária.



### **Atualização do Diagnóstico e Plano de Desenvolvimento Social do Concelho**

O Município de Sobral de Monte Agraço procedeu à atualização do Diagnóstico e Plano de Desenvolvimento Social do Concelho, através de metodologias participativas, que contou com a presença de vários parceiros integrantes do Conselho Local de Ação Social.

Os parceiros do Conselho Local de Ação Social foram divididos em dois grupos de trabalho, que identificaram e priorizaram problemas existentes no concelho, para que se possam delinear respostas e soluções em projetos futuros.





## Reunião do Núcleo Executivo da Rede Social



O Núcleo Executivo da Rede Social de Sobral de Monte Agraço reuniu, no dia 30 de setembro, através da plataforma Zoom.

Na reunião dinamizada pela Presidente do Conselho Local de Ação Social, a Vereadora Carla Alves, estiveram ainda presentes representantes do ACES Oeste Sul, AEJICS, ISS,IP (Segurança Social) e Comunidade Vida e Paz.

A ordem de trabalhos contemplava dois pontos: realizar uma análise SWOT no âmbito da atualização do diagnóstico e plano de desenvolvimento social e efetuar o ponto de situação da implementação do Plano de Ação 2020.

## Webinar "A Desigualdade de Género e a conciliação entre trabalho e família"



O Município promoveu o webinar "A Desigualdade de Género e a conciliação entre trabalho e família", no dia 21 de outubro, dinamizado pela Doutora Maria José da Silveira Núncio que contou com a participação de 30 entidades.

Este webinar pretendeu assinalar o dia Mundial para a Igualdade e o Dia Mundial para Erradicação da Pobreza, envolvendo os cidadãos para a promoção da cidadania, sensibilizando a comunidade para os problemas da pobreza e igualdade de género.

### **Banco Local de Voluntariado**



A atividade do banco local de voluntariado, à semelhança de outras respostas, foi suspensa devida à situação pandémica, contudo foi realizada uma ação alusiva ao dia Internacional do Voluntário.

### **Dia Internacional do Voluntário**

Com a temática “Voluntário para um futuro inclusivo”, a ONU assinalou, em 2020, o Dia Internacional do Voluntário, procurando promover a importância da prática do voluntariado enquanto contributo significativo para a construção de sociedades mais inclusivas e igualitárias

O dia 5 de dezembro foi instituído pela ONU como Dia Internacional do Voluntário, celebrado desde 1985, com o objetivo de incentivar e valorizar a atividade voluntária em todo o mundo, tendo o município destacado este dia, através de uma publicação *online*.

## 2.28 OUTRAS AÇÕES

### Movimento Municípios pela Paz

O Movimento Municípios pela Paz, fundado em 2016 por um conjunto de Municípios e pelo Conselho Português para a Paz e Cooperação (CPPC), tem como missão principal a defesa da paz, considerando-a essencial à vida humana e uma condição indispensável para a liberdade, a soberania, a democracia, o progresso social e o bem-estar dos povos.

O município de Sobral Monte Agraço aderiu, em março de 2019, a este Movimento, o qual integra atualmente 32 municípios e cujo objetivo é ampliar a atividade que se desenvolve no plano municipal promoção da paz, designadamente na educação, na cultura e no desporto para a paz. Entre os dias 6 e 9 de agosto, o Município de Sobral de Monte Agraço assinalou o 75.º aniversário dos bombardeamentos de Hiroxima e Nagasaki.



### Dia Internacional da Pessoa com Deficiência

Dia 3 de dezembro, assinalou-se como o Dia Internacional da Pessoa com Deficiência, uma data instituída em 1992, por iniciativa da ONU, com o objetivo de motivar para uma maior compreensão dos assuntos relativos à deficiência e mobilizar para a defesa da dignidade, dos direitos e do bem-estar, para que se crie um mundo mais inclusivo e equitativo para as pessoas com deficiência, seja ela física ou mental.

Paralelamente, em parceria com a Biblioteca Municipal, foi dinamizada a contação da história “Bolinha Estranha” dirigida, particularmente, às crianças, que de uma forma lúdica e pedagógica deu enfoque à importância de respeitar a diferença e promover a inclusão.

### **Dia Mundial da Diabetes: Uma consciencialização para a doença**

Considerada doença crónica, debilitante e onerosa com complicações graves que constituem risco severo para famílias, a diabetes passou a ser assinalada pela Organização Mundial de Saúde, em 2007, no dia 14 de novembro.

A doença afeta cerca de 366 milhões de pessoas a nível mundial, registando-se uma incidência de 12.4% na população portuguesa, sendo Portugal o país da Europa Ocidental com maior prevalência da doença. O Município assinalou este dia com a divulgação nas redes sociais, reforçando a consciencialização para este flagelo à escala mundial, que urge combater com maior eficácia, com todos os meios à nossa disposição.

### **2.29 COMISSÃO DE PROTEÇÃO DE CRIANÇAS E JOVENS**

A Comissão de Proteção de Crianças e Jovens, adiante designada por CPCJ, funciona em duas modalidades: restrita e alargada. No ano de 2020, a CPCJ reuniu no total 34 vezes, das quais 25 foram reuniões exclusivamente da Comissão restrita (que tem competência para intervir nas situações de perigo) e 9 reuniões com a comissão alargada.

#### **Balanço processual de 2020**

No final do ano de 2020, encontram-se 61 processos ativos, cuja distribuição pelas problemáticas é a seguinte:

<b>Problemática(s) sinalizada(s)</b>	<b>N.º</b>
Negligência	12
Exposição a modelos de comportamentos desviantes	31
Situação de perigo em que está em causa o Direito à Educação	9
A Criança/Jovem assume comportamentos que afeta o seu bem-estar e desenvolvimento sem que os pais se oponham de forma adequada	12
Maus-tratos físicos	2
Maus-tratos psicológicos	0
Está abandonada ou entregue a si própria	2
Abuso Sexual	0
<b>Total</b>	<b>68</b>

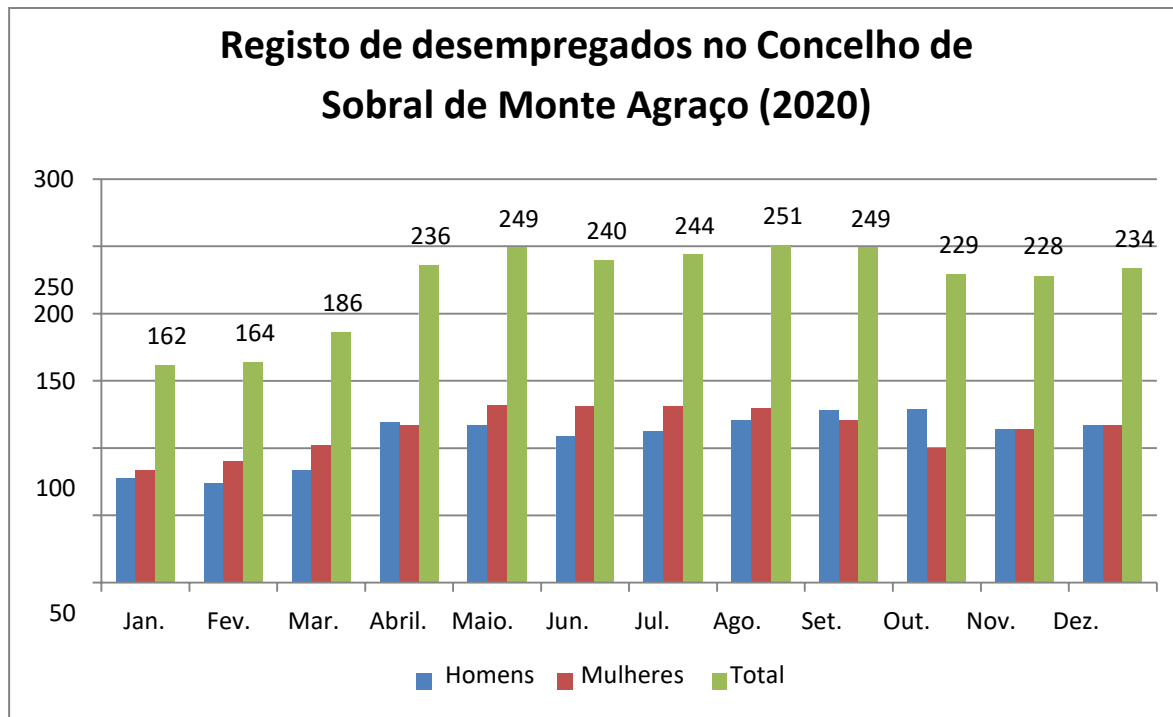
### 2.30 GIP - Gabinete de Inserção Profissional

O Gabinete de Inserção Profissional (GIP) surge como um serviço que tem como objetivo prestar apoio aos jovens e aos adultos desempregados de forma a facilitar o seu percurso, inserção, ou reinserção, no mercado de trabalho. Em estreita colaboração com o Centro de Emprego de Torres Vedras (IEFP), o GIP também desempenha um papel importante para a criação de lógicas de empoderamento onde os utentes poderão adquirir novas competências através de diversas formações específicas.

Atividades	Nº
Sessões coletivas de informação	5
Participantes nas sessões coletivas de informação contratualizadas	18
Sessões de divulgação de ofertas e planos formativos	6
Participantes nas sessões de divulgação de ofertas e planos formativos contratualizados	47
Sessões de técnicas de procura de emprego	2
Participantes nas técnicas de procura de emprego contratualizadas	12
Pessoas em tutoria na procura de emprego (individual)	115
Utentes encaminhados para ações de formação	3
Postos de trabalho captados	16
Contactos com as entidades	13
Utentes apresentados a ofertas de emprego	26
Colocações	2
Atendimentos individuais (Prestação de informações gerais, declarações e comunicações)	193

O número de **atendimentos** por parte do GIP foi de **414** utentes no ano de 2020.

No que toca às atividades desenvolvidas, é importante salientar que o ano de 2020 se mostrou bastante atípico devido à pandemia de COVID-19, pelo que o número de atendimentos sofreu uma quebra significativa em todos os indicadores.



No gráfico acima é possível verificar o número de desempregados, residentes no Concelho de Sobral de Monte Agraço, inscritos no Instituto de Emprego e Formação Profissional no ano de 2020.

Importará ainda discriminar outro tipo de atividades levadas a cabo pelo Gabinete de Inserção Profissional:

- Solicitação de declarações de inscrição e isenção das taxas moderadoras ao IEFP e posterior entrega aos utentes.
- Auxílio, a utentes, no registo e manipulação do site [iefponline.iefp.pt](http://iefponline.iefp.pt)
- Esclarecimento, a empresas, sobre as medidas ativas de emprego e posterior auxílio no processo de candidatura aos apoios do IEFP.
- Acompanhamento e esclarecimento de dúvidas aos utentes durante o processo de trabalho socialmente necessário (contrato emprego-inserção e contrato emprego-inserção +).
- Esclarecimento de dúvidas a propósito das procuras ativas de emprego (PAE).
- Auxílio na elaboração do Curriculum vitae.
- Apoio na elaboração de cartas de apresentação.

Receção de documentos aos utentes e posterior encaminhamento para o IEFP.

- Nomeadamente: Certificados de Incapacidade temporária, documentos de apresentação às ofertas de emprego, licenças de maternidade/paternidade, declarações de frequência de formação.
- Comunicação ao IEFP de alterações na situação dos utentes. Designadamente: Comunicação de emprego, alteração de residência, ausência do território nacional e, por fim, comunicação de reforma.

### 3. Execução e Evolução da Política Orçamental Desenvolvida pela Autarquia

#### 3.1 Análise Sumária

Em 2020, as receitas arrecadas pelo Município, totalizaram 9.337.963 Euros, dos quais 8.298.574 Euros são de natureza corrente e 1.039.389 Euros são de capital. Do exercício de 2019, transitaram 396.263 Euros, espelhados na rúbrica Outras Receitas.

Importa referir, conforme ilustrado no quadro seguinte, que se verificou um aumento na Receita de 646.486 Euros face ao ano transato.

Receita	2018	2019	2020			Unidade: Euros Crescimento	
			Previsões Corrigidas	Execução	%	Valor	%
Corrente	7.944.019	8.068.053	9.825.796	8.298.575	84,46%	230.521	2,86%
Capital	273.084	478.208	1.772.905	1.039.389	58,63%	561.181	117,35%
Outras Receitas	602.280	541.479	396.184	396.263	100,02%	-145.216	-26,82%
<b>Total</b>	<b>8.819.383</b>	<b>9.087.740</b>	<b>11.994.885</b>	<b>9.734.227</b>	<b>81,15%</b>	<b>646.486</b>	<b>7,11%</b>

Quadro 1: Análise das Receitas por componente

O grau de **execução orçamental da receita** foi de **80,07%**

A despesa inicialmente prevista pelo Município, para o exercício de 2020, foi de 11,2 milhões de Euros, tendo sido acrescido as novas transferências do FEF e o saldo de gerência de 2019, totalizando assim, cerca de 11,9 milhões de Euros.

Comparativamente com o ano anterior verificou-se um aumento de 1,71% da execução da despesa.

Despesa	2018	2019	2020			Unidade: Euros Crescimento	
			Dotação Final	Execução	%	Valor	%
Corrente	7.517.134	7.478.387	8.132.759	7.246.184	89,10%	-232.203	-3,10%
Capital	919.870	1.341.155	3.862.127	1.724.221	44,64%	383.066	28,56%
<b>Total</b>	<b>8.437.004</b>	<b>8.819.542</b>	<b>11.994.885</b>	<b>8.970.404</b>	<b>74,79%</b>	<b>150.863</b>	<b>1,71%</b>

Quadro 2: Análise das Despesas por componente

O grau de **execução orçamental da despesa** foi de **74,79%**.



Durante o exercício de 2020, registaram-se 20 modificações ao Orçamento da Despesa, 17 modificações às Grandes Opções do Plano e duas Revisões aos respectivos Documentos Previsionais (Orçamento e Grandes Opções do Plano).

### Quadro 3: Comparação entre Orçamento Inicial, Final e Executado

Unidade: Euros

	Dotação			Execução		
	Inicial	Final	Variação	Valor	Desvio	%
<b>Receita</b>						
Impostos diretos	2.177.390	2.177.390	0	2.193.033	15.643	100,72%
Impostos indiretos	602.780	602.780	0	317.933	-284.847	52,74%
Taxas, multas e outras penalidades	148.675	148.675	0	80.569	-68.106	54,19%
Rendimentos da propriedade	369.500	369.500	0	28.342	-341.158	7,67%
Transferências correntes	3.628.087	3.970.196	342.109	3.797.901	-172.295	95,66%
Venda de bens e serviços correntes	2.440.760	2.440.760	0	1.859.580	-581.180	76,19%
Outras receitas correntes	116.495	116.495	0	21.216	-95.279	18,21%
<b>Total das Receitas Correntes</b>	<b>9.483.687</b>	<b>9.825.796</b>	<b>342.109</b>	<b>8.298.575</b>	<b>-1.527.222</b>	<b>84,46%</b>
Venda de bens de investimento	6.400	6.400	0	6.250	-150	97,66%
Ativos financeiros	100	100	0	0	-100	0,00%
Transferências de capital	1.691.122	1.741.980	50.858	1.009.114	-732.866	57,93%
Passivos financeiros	300	300	0	0	-300	0,00%
Outras receitas de capital	100	24.125	24.025	24.025	-100	99,59%
<b>Total das Receitas de Capital</b>	<b>1.698.022</b>	<b>1.772.905</b>	<b>74.883</b>	<b>1.039.389</b>	<b>-733.516</b>	<b>58,63%</b>
Reposições não abatidas nos pagamentos	100	100	0	178	78	178,41%
Saldo da gerência anterior	0	396.084	396.084	396.084	0	100,00%
<b>Total de Outras Receitas</b>	<b>100</b>	<b>396.184</b>	<b>396.084</b>	<b>396.263</b>	<b>78</b>	<b>100,02%</b>
<b>Total da Receita</b>	<b>11.181.809</b>	<b>11.994.885</b>	<b>813.076</b>	<b>9.734.227</b>	<b>-2.260.659</b>	<b>81,15%</b>
<b>Despesa</b>						
Despesas com Pessoal	3.677.226	3.503.660	-173.566	3.446.436	-57.224	98,37%
Aquisição de bens e serviços	3.401.845	3.798.683	396.838	3.078.657	-720.026	81,05%
Juros e outros encargos	127.584	127.784	200	99.270	-28.514	77,69%
Transferências correntes	558.855	581.269	22.414	531.112	-50.157	91,37%
Subsídios	1	1	0	0	-1	0,00%
Outras despesas correntes	183.797	121.362	-62.436	90.709	-30.653	74,74%
<b>Total das Despesas Correntes</b>	<b>7.949.308</b>	<b>8.132.759</b>	<b>183.451</b>	<b>7.246.184</b>	<b>-886.575</b>	<b>89,10%</b>
Aquisição de Bens de Capital	2.788.200	3.381.676	593.476	1.298.187	-2.083.488	38,39%
Transferências de Capital	82.751	129.501	46.750	103.488	-26.013	79,91%
Ativos Financeiros	11.349	11.349	0	5.674	-5.675	50,00%
Passivos Financeiros	350.001	339.401	-10.600	316.871	-22.530	93,36%
Outras Despesas de Capital	200	200	0	0	-200	0,00%
<b>Total das Despesas de Capital</b>	<b>3.232.501</b>	<b>3.862.127</b>	<b>629.626</b>	<b>1.724.221</b>	<b>-2.137.906</b>	<b>44,64%</b>
<b>Total da Despesa</b>	<b>11.181.809</b>	<b>11.994.885</b>	<b>813.076</b>	<b>8.970.404</b>	<b>-3.024.481</b>	<b>74,79%</b>

Fonte: demonstração da execução da despesa e da receita

Da análise dos dados supra, regista-se uma maior execução na Despesa Corrente (89,10%), seguida da Receita Corrente (84,46%). A Despesa de Capital apresenta uma execução de 44,64%, e a Receita de Capital com 58,63%.

Da execução do Orçamento Municipal do exercício económico em análise, resultou um saldo de gerência de 763.821 Euros, o qual transita para o ano de 2021.

**Quadro 4: Resumo da Execução Orçamental**

Designação	Unidade: Euros		
	2019	2020	%
(1) Receitas Correntes	8.068.053	8.298.575	2,9%
(2) Despesas Correntes	<b>7.478.387</b>	<b>7.246.184</b>	-3,1%
<b>(3) Saldo Corrente (1) – (2)</b>	589.666	1.052.392	<b>78,5%</b>
(4) Receitas de Capital	478.208	1.039.389	117,4%
(5) Despesas de Capital	1.341.155	1.724.221	28,6%
<b>(6) Saldo de Capital (4) – (5)</b>	<b>-862.946</b>	<b>-684.831</b>	<b>-20,6%</b>
<b>(7) SALDO GERAL (3) + (6)</b>	<b>-273.280</b>	<b>367.560</b>	<b>-234,5%</b>
(8) Reposições não abatidas nos pagamentos	12.789	178	-98,6%
<b>(9) Total das Receitas Orçamentais (1) + (4) + (8)</b>	<b>8.559.051</b>	<b>9.338.143</b>	<b>9,1%</b>
<b>(10) Total das Despesas Orçamentais (2) + (5)</b>	<b>8.819.542</b>	<b>8.970.404</b>	<b>1,7%</b>
(11) Saldo da Gerência Anterior	528.690	396.084	-25,1%
(12) Reembolsos e Restituições	127.886	57.065	-55,4%
(13) Saldo utilizado da gerência anterior	528.690	396.084	-25,1%
<b>(14) Receita Cobrada Líquida</b>	<b>9.215.626</b>	<b>9.734.227</b>	<b>5,6%</b>
<b>(15) Saldo para a Gerência Seguinte (14) – (10)</b>	396.084	763.821	<b>92,8%</b>

Fonte: Desempenho Orçamental 2020 -DDOR

No âmbito dos artigos 40.º e 83.º da Lei 73/2013 de 03 de setembro, o Município de Sobral de Monte Agraço **cumpriu a regra do equilíbrio orçamental** corrente, visto que, a receita corrente cobrada é superior à despesa corrente, acrescida das amortizações médias dos empréstimos.

**Quadro 5: Resumo da Execução Orçamental**

	Montante
Receita Corrente	<b>8.298.575</b>
Despesa Corrente	<b>7.246.184</b>
Amortizações Médias dos Empréstimos	<b>316.871</b>
<b>Margem Equilíbrio Corrente</b>	<b>735.521</b>

Fonte: Demonstração da Execução da despesa e da receita + mapa dos empréstimos

**3.2 Execução Orçamental da Receita**

A receita municipal, no ano de 2020, totalizou 9.734.227 Euros, da qual, 8.298.575 Euros são de natureza Corrente, 1.039.389 Euros referem-se a Receitas de Capital e 396.263 Euros de

Outras Receitas. Destas 396.084 Euros correspondem ao saldo transitado de gerência de 2019 e 178 Euros a reposições não abatidas a pagamentos.

**Unidade: Euros**

Receita	2018	%	2019	%	2020	%
Impostos diretos	2.068.217	23,45%	2.014.781	22,17%	2.193.033	22,53%
Impostos indiretos	378.971	4,30%	381.650	4,20%	317.935	3,27%
Taxas, multas e outras penalidades	91.934	1,04%	103.076	1,13%	80.569	0,83%
Rendimentos da propriedade	46.024	0,52%	29.144	0,32%	28.342	0,29%
Transferências correntes	3.307.027	37,50%	3.401.769	37,43%	3.797.901	39,02%
Venda de bens e serviços correntes	2.009.674	22,79%	2.091.081	23,01%	1.859.580	19,10%
Outras receitas correntes	42.172	0,48%	46.553	0,51%	21.216	0,22%
<b>Total das Receitas Correntes</b>	<b>7.944.019</b>	<b>90,07%</b>	<b>8.068.053</b>	<b>88,78%</b>	<b>8.298.575</b>	<b>85,25%</b>
Venda de bens de investimento	0	0,00%	0	0,00%	6.250	0,06%
Transferências de capital	273.084	3,10%	478.208	5,26%	1.009.114	10,37%
Ativos financeiros	0	0,00%	0	0,00%	0	0,00%
Passivos financeiros	0	0,00%	0	0,00%	0	0,00%
Outras receitas de capital	0	0,00%	0	0,00%	24.025	0,25%
<b>Total das Receitas de Capital</b>	<b>273.084</b>	<b>3,10%</b>	<b>478.208</b>	<b>5,26%</b>	<b>1.039.389</b>	<b>10,68%</b>
Reposições não abatidas nos paga	1.111	0,01%	12.789	0,14%	178	0,00%
Saldo da gerência anterior	601.169	6,82%	528.690	5,82%	396.084	4,07%
<b>Total de Outras Receitas</b>	<b>602.280</b>	<b>6,83%</b>	<b>541.479</b>	<b>5,96%</b>	<b>396.263</b>	<b>4,07%</b>
<b>Total da Receita</b>	<b>8.819.383</b>	<b>100%</b>	<b>9.087.740</b>	<b>100%</b>	<b>9.734.227</b>	<b>100%</b>

Quadro 6: Evolução da Receita

No ano em análise, a Receita Corrente apresentou uma taxa de execução de 83,13% e as Receitas de Capital, obtiverem uma taxa de execução de cerca de 58,63%.

Analisando a estrutura das Receitas Totais por natureza económica destacam-se, no período em análise, as receitas recebidas a título de Fundos Municipais, a Venda de Bens e Prestação de Serviços e os Impostos Diretos.

O peso das componentes da Receita ilustra-se no seguinte gráfico:

### Composição das Receitas Municipais

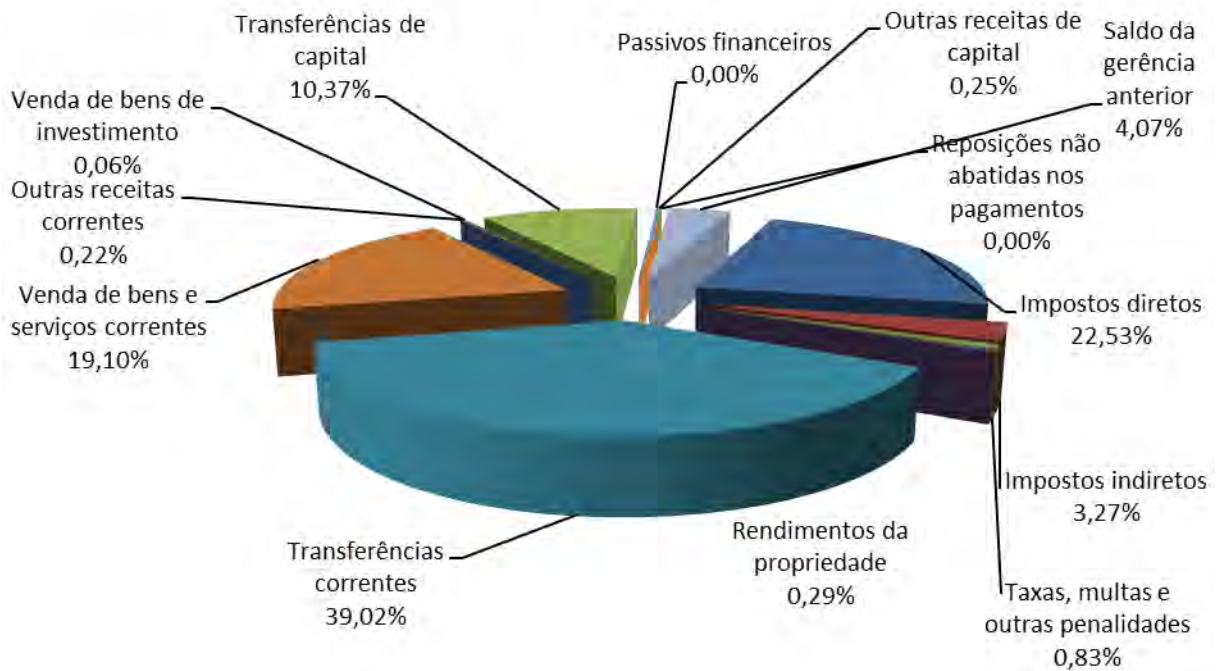


Gráfico 1: Composição das Receitas Municipais

Em termos globais, as Receitas Municipais aumentaram no valor de 646.486 Euros, traduzindo-se em 7,11% face aos valores de 2019.

### Evolução das Receitas Municipais

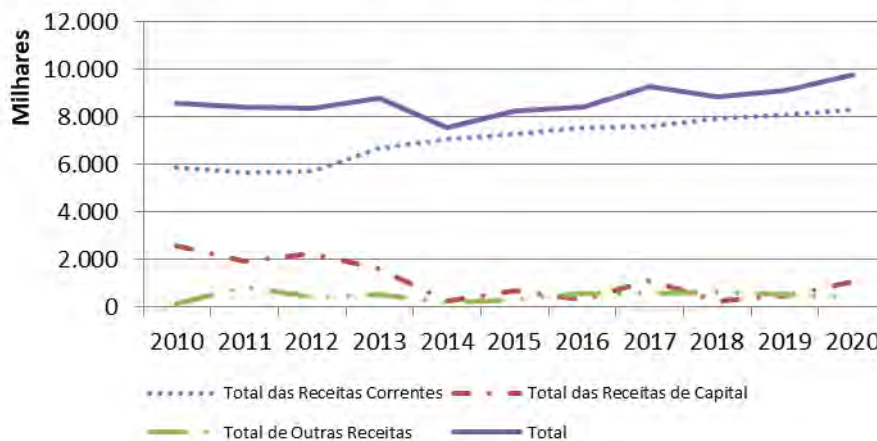


Gráfico 2: Evolução das Receitas Municipais

Deste modo, nas Receitas Correntes, verificou-se um aumento 230.521 Euros comparativamente com o ano de 2019.

No que concerne às Receitas de natureza de Capital, também registam um aumento de 561.181 Euros face ao exercício anterior.

Relativamente à rubrica Outras Receitas, houve uma diminuição de 145.216 Euros, face ao registado em período homólogo, com especial enfoque no saldo transitado de anterior gerência.

Da análise do Gráfico 2, a diferença evidenciada nas componentes da Receita (Corrente e Capital), no triénio 2014-2016, resulta, essencialmente, do percentual da afetação das transferências provenientes do Orçamento de Estado que a partir do ano de 2014 apresentou uma distribuição de 90% corrente e 10% capital.

A este facto, e no que concerne às receitas de capital, apresentam maior expressão nos anos de 2015 e 2017. Em 2015, pelo recebimento de verbas de projetos financiados, e no ano de 2017 pela contratualização e recebimento de dois empréstimos no valor de 500 mil Euros (Construção do Edifício Municipal Multisserviços - 2ª fase) e 230 mil Euros (Aquisição de Veículo de Recolha de RSU e duas carrinhas de Transporte Escolar). Também o ano de 2020 foi pautado pelo aumento da receita pela introdução de nova rúbrica do Orçamento do Estado de acordo com n.º 3 do artº 35 da Lei 73/2013 de 3 de setembro.

### 3.2.1 Receita Corrente

As Receitas Correntes recebidas pelo Município de Sobral de Monte Agraço, no decorrer do exercício de 2020, ascenderam a 8.298.575 Euros, correspondendo a 85,25% do total das receitas arrecadadas.

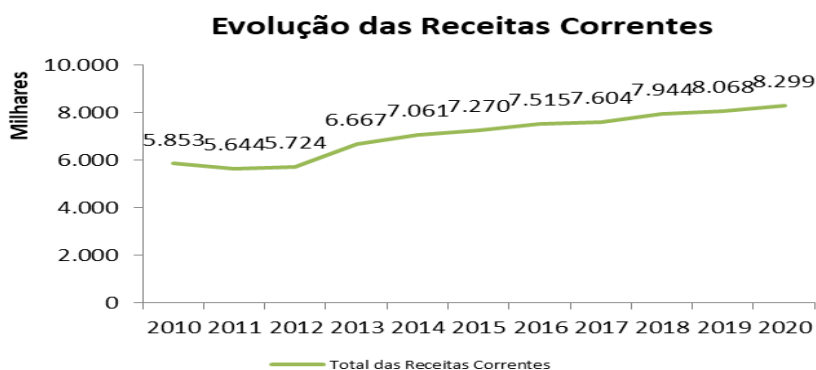


Gráfico 3: Evolução das Receitas Correntes

Observando a composição das Receitas Correntes do Município (infra gráfico 4), importa salientar que a rubrica que possui maior peso é a correspondente às Transferências Correntes, seguida dos Impostos Diretos e da Venda de bens e serviços correntes, representando, em 2020, respetivamente, 45,77%, 26,43% e 22,41% da receita corrente.

### Composição das Receitas Correntes

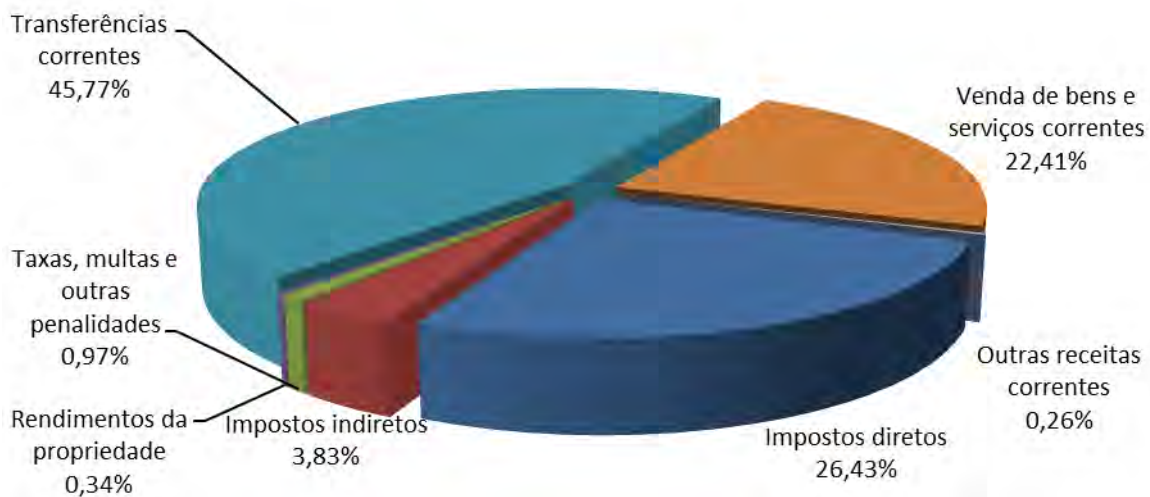


Gráfico 4: Composição das Receitas Correntes

No respeitante às taxas de execução das várias componentes da Receita Corrente, destacam-se os valores dos Impostos Diretos (100,7%), as Transferências Correntes (95,7%), as Vendas de Bens e Serviços Correntes (76,2%), e os Impostos Indiretos (52,7%).

Receitas Correntes	2019		2020							
	Execução	%	Previsão	Execução	%	% Exec	Crescimento		Desvio	
							Valor	%	Valor	%
Impostos diretos	2.014.781	25,0%	2.177.390	2.193.033	26,4%	100,7%	178.252	8,8%	15.643	0,7%
Impostos indiretos	381.650	4,7%	602.780	317.935	3,8%	52,7%	-63.716	-16,7%	-284.847	-47,3%
Taxas, multas e outras penalidades	103.076	1,3%	148.675	80.569	1,0%	54,2%	-22.508	-21,8%	-68.106	-45,8%
Rendimentos da propriedade	29.144	0,4%	369.500	28.342	0,3%	7,7%	-802	-2,8%	-341.158	-92,3%
Transferências correntes	3.401.769	42,2%	3.970.196	3.797.901	45,8%	95,7%	396.132	11,6%	-172.295	-4,3%
Venda de bens e serviços correntes	2.091.081	25,9%	2.440.760	1.859.580	22,4%	76,2%	-231.500	-11,1%	-581.180	-23,8%
Outras receitas correntes	46.553	0,6%	116.495	21.216	0,3%	18,2%	-25.337	-54,4%	-95.279	-81,8%
<b>Total das Receitas Correntes</b>	<b>8.068.053</b>	<b>100,0%</b>	<b>9.825.796</b>	<b>8.298.575</b>	<b>100,0%</b>	<b>84,5%</b>	<b>230.521</b>	<b>2,9%</b>	<b>-1.527.222</b>	<b>-15,5%</b>

Quadro 7: Análise das rubricas das Receitas Correntes

Em termos de crescimento efetivo das Receitas Correntes salienta-se o aumento de 2,9%, para o qual contribuíram as rubricas relativas aos Impostos diretos 8,8%, e Transferências correntes 11,6%, respetivamente.

A rubrica Impostos Diretos apresentou um aumento face a 2019 no valor de 178.252 Euros, tendo a execução excedido a previsão orçamental em 0,7%.

A receita originária do agregado Impostos Diretos, resultante da tributação dos rendimentos da propriedade imobiliária e da posse ou utilização de determinados bens, em 2020, atingiu 2 milhões de Euros, representando mais 26,4% da receita corrente obtida no ano em análise.

Impostos Diretos	2018		2019		2020	
	Dotação Final	Execução	Dotação Final	Execução	Dotação Final	Execução
Imposto Municipal sobre Imóveis	1.160.000	1.090.474	1.160.000	1.038.609	1.114.940	1.130.746
Imposto Municipal sobre Transm. Onerosas Imóveis	400.105	478.801	326.735	364.774	474.140	486.612
Imposto Único de Circulação	305.310	363.554	335.150	397.534	374.680	387.166
Derrama	165.281	135.388	170.000	213.864	213.230	188.509
Impostos Abolidos	400	0	400	0	400	0
<b>Total</b>	<b>2.031.096</b>	<b>2.068.217</b>	<b>1.992.285</b>	<b>2.014.781</b>	<b>2.177.390</b>	<b>2.193.033</b>

Quadro 8: Impostos Diretos

Em termos de execução, a rubrica com o crescimento mais expressivo foi o IMT com um aumento de cerca de 33,4% face a 2019.

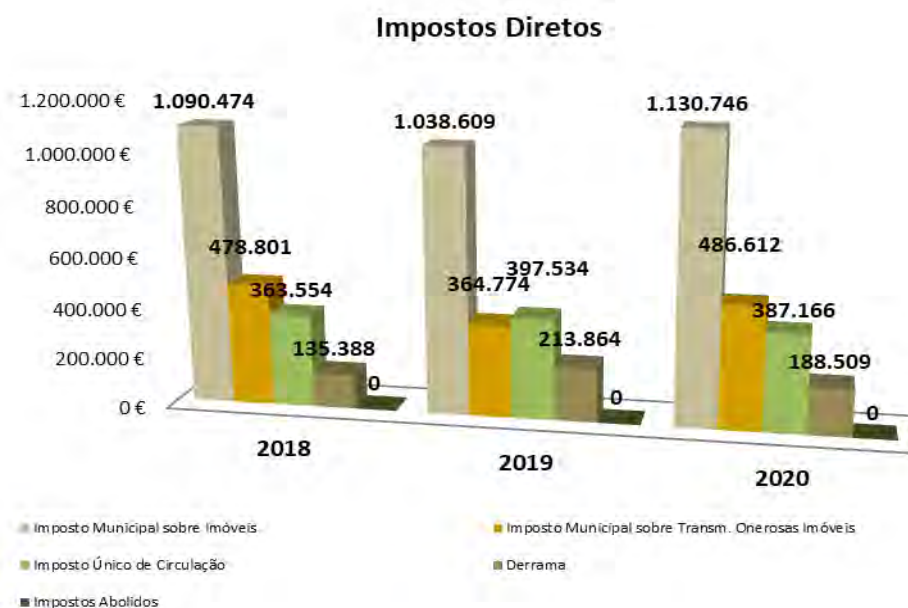


Gráfico 5: Impostos Diretos

A receita proveniente dos Impostos Indiretos foi de 317.933 Euros, com uma taxa de execução de 52,7%, que representou um decréscimo de 63.716 Euros do que no ano anterior. Salienta-se que a receita proveniente da energia eólica é a mais relevante deste agregado, representando cerca de 81,2% do seu total.

Em 2020, a receita cobrada respeitante à rubrica Transferências Correntes foi de 3,7 milhões de Euros, traduzindo num crescimento de 396.132 Euros face a 2019. Dentro desta rubrica, assume especial relevância o Fundo de Equilíbrio Financeiro, receita proveniente da Administração Central que representou em 2020, 2,8 milhões de Euros.

No que se refere às Taxas, multas e outras penalidades, encontra-se agregado nesta receita os Loteamentos e Obras, Taxa de Recursos Hídricos e Outras Taxas específicas das Autarquias Locais, e apresentou uma execução de 80.569 Euros, representando um decréscimo de 21,8% da receita obtida em 2020.

	2018	2019	2020
<b>Taxa de Inflação</b>	<b>1,00%</b>	<b>1,00%</b>	<b>0,10%</b>
<b>Transferências do Orçamento de Estado</b>			
Fundo de Equilíbrio Financeiro (Transferências Correntes)	2.457.754	2.601.055	2.822.354
Fundo Social Municipal	206.306	206.306	206.306
Participação Variável no IRS	392.487	399.746	424.934
<b>Total</b>	<b>3.056.547</b>	<b>3.207.107</b>	<b>3.453.594</b>

Quadro 9: Transferências do Estado

No que respeita à receita corrente salientam-se, ainda, as receitas associadas a acordos de delegação de competências, resultantes de protocolos outorgados com a Administração Central, no âmbito de projetos maioritariamente ligados ao setor da Educação.

No quadro seguinte, apresentam-se, resumidamente, os acordos/protocolos estabelecidos, mencionando a entidade financiadora, a designação do projeto e o valor total transferido para o Município, durante o ano de 2020.



		Unidade: Euros
Entidade/Programa	Designação do Projeto	Valor Transferido
Direção Geral dos Estabelecimentos Escolares	Programa de Expansão e Desenvolvimento da Educação Pré-Escolar - Apoio à Família	54.522
Direção Geral dos Estabelecimentos Escolares	Programa de Expansão e Desenvolvimento da Educação Pré-Escolar - Pessoal não Docente	125.979
Direção Geral dos Estabelecimentos Escolares	Programa das Atividades de Enriquecimento Curricular no 1.º Ciclo do Ensino Básico	983
Direção Geral dos Estabelecimentos Escolares	Fornecimento de refeições Escolares 1.º Ciclo do Ensino Básico	6.156
ICNF - Instituto da Conservação da Natureza e das Florestas	Fundo Florestal Permanente	13.937
Comissão Nacional de Proteção dos Direitos e Proteção das Crianças e Jovens	Comissão Nacional de Proteção dos Direitos e Proteção das Crianças e Jovens	15.370
Instituto de Emprego e Formação Profissional	Gabinete de Inserção Profissional	5.737
Instituto de Emprego e Formação Profissional	Programa de Estágios Emprego e Contratos de Emprego/Inserção +	2.528
Instituto da Segurança Social IP	PAC - Programa de Apoio Complementar à Execução do POAPMC - Programa Operacional de Apoio às Pessoas mais Carenciadas	948
Comunidade Intermunicipal do Oeste-Oestecim	Plano Integrado e Inovador de Combate ao Insucesso Escolar - Aluno ao Centro	13.388
Freguesia de S. Pedro e Santiago, Sta. Maria e S. Miguel e Matações SCC - Sociedade Central de Cervejas e Bebidas, SA.	POAPMC - Programa de Apoio às Pessoas + Carenciadas	1.136
	Privadas - Patrocínio - Mecenato Cultural	1.677
Cenycet Cenografia e Artes Plásticas, Lda.	Privadas - Patrocínio - Mecenato Cultural	1.500
Secretaria-Geral do Ministério da Administração Interna	Recenseamento Eleitoral - 2020	152
Direção Geral de Alimentação e Veterinária	Centro de Recolha Oficial de Animais de Companhia do Município de S.M.A.	3.135
The British Historical Society of Portugal/Associação Histórica Anglo-Lusa	DOAÇÃO DE VERBAS - CILT	500
The Friends of the Lines of Torres Vedras	DOAÇÃO DE VERBAS - CILT	539
Clive Edward Gilbert	DOAÇÃO DE VERBAS - CILT	500
<b>Total</b>		<b>248.685</b>

#### Quadro 10: Transferências Correntes

No que concerne à rubrica Venda de Bens e Serviços Correntes, o Município arrecadou 1.859.580 Euros, a que correspondeu uma taxa de execução de 76,2%, evidenciando um decréscimo de 11,1% face ao ano anterior.

O capítulo, Outras Receitas correntes, tem um carácter meramente residual, contabilizando receita que não tem enquadramento específico nas outras classificações existentes ao nível da Receita Corrente. As receitas inscritas nesta rubrica apresentaram valor de 21.216 Euros.

### 3.2.2 Receita de Capital

As Receitas de Capital caracterizam-se por serem recebimentos que se destinam a fazer face às despesas de investimento. Desta forma, este tipo de receitas apresenta um carácter não permanente.

Em 2020, o Município arrecadou 1.039.389 Euros, expressando uma taxa de execução de 58,63 % e um aumento de 561.181 Euros face ao ano anterior.

#### Evolução das Receitas de Capital



Gráfico 6: Evolução das Receitas de Capital

Analisando o gráfico acima mencionado, verifica-se que entre 2010 e 2020, o ano de 2014 foi aquele que apresentou o menor valor de Receitas de Capital, decorrente, essencialmente, da alteração das taxas de repartição das Transferências do Orçamento de Estado.

Em 2020, há a considerar as transferências da Administração Central no valor de 431 mil Euros e ainda ao recebimento de 577 mil Euros referente a Projetos Financiados.

Receitas de Capital	2019		2020							
	Execução	%	Previsão	Execução	%	% Exec	Crescimento		Desvio	
							Valor	%	Valor	%
Venda de bens de investimento	0	0,0%	6.400	6.250	0,6%	97,7%	6.250	0,0%	-150	-2,3%
Transferências de capital	478.208	100,0%	1.741.980	1.009.114	97,1%	57,9%	530.906	111,0%	-732.866	-42,1%
Ativos Financeiros	0	0,0%	100	0	0,0%	0,0%	0	0,0%	-100	-100,0%
Passivos Financeiros	0	0,0%	300	0	0,0%	0,0%	0	0,0%	-300	-100,0%
Outras receitas de capital	0	0,0%	24.125	24.025	2,3%	99,6%	24.025	0,0%	-100	-0,4%
<b>Total das Receitas de Capital</b>	<b>478.208</b>	<b>100,0%</b>	<b>1.772.905</b>	<b>1.039.389</b>	<b>100,0%</b>	<b>58,6%</b>	<b>561.181</b>	<b>117,4%</b>	<b>-733.516</b>	<b>-41,4%</b>


**Quadro 11: Análise das rúbricas das Receitas de Capital**

Da análise do Quadro 11, no ano de 2020, a rúbrica Transferências de Capital apresenta uma execução de 57,9%, totalizando um valor de 1.009.114 Euros. Esta rúbrica reflete o recebimento das Transferências do Orçamento de Estado e Projetos Financiados.

Os Passivos Financeiros não apresentam valores à semelhança do ano anterior.

Assim sendo, as Transferências de Capital representam a totalidade do valor gerado nas Receitas de Capital.

**Composição das Receitas de Capital**



**Gráfico 7: Composição das Receitas de Capital**

No quadro ilustrado abaixo, identificam-se a transferências de projetos financiados por fundos comunitários que o Município recebeu no ano de 2020:

Entidade/Programa	Designação do Projeto	Unidade: Euros
		Valor Transferido
Agência p/ o Desenvolvimento e Coesão, IP	Requalificação Urbana e Paisagística do Espaço Público Envolvente aos Pavilhões Gimnodesportivo e Multisserviços	495.588
Agência p/ o Desenvolvimento e Coesão, IP	Beneficiação, Conservação e Restauro da Igreja de Santo Quintino	12.255
Agência p/ o Desenvolvimento e Coesão, IP	Projeto de Execução da Requalificação e Ampliação da Escola Básica de Pero Negro	21.956
Agência p/ o Desenvolvimento e Coesão, IP	Projeto de Execução da Requalificação e Ampliação da Escola Básica de Sobral de Monte Agraço e Santo Quintino	24.444
Agência p/ o Desenvolvimento e Coesão, IP	Projeto de Execução da Requalificação e Modernização das Instalações da Escola Básica e Secundária Joaquim Inácio Cruz Sobral	7.319
Fundo de Eficiência Energética	Projeto de Iluminação LED e Bateria de Condensadores em Edifícios Municipais	16.004
<b>Total</b>		<b>577.564</b>

**Quadro 12: Fundos Comunitários e Contratos Programa**

### 3.3 Execução Orçamental da Despesa

No exercício de 2020, a despesa total do Município foi de 8.970.404 Euros, alcançando um grau de execução orçamental de 72,02%.

Da despesa total realizada pelo Município, 7.246.184 Euros correspondem a despesas de natureza Corrente, enquanto 1.724.221 Euros se referem a despesas de Capital, com um peso percentual de 87,7% e 39,00%, respetivamente.

Despesa	2018	%	2019	%	2020	%
Despesas com o Pessoal	3.080.313	36,5%	3.406.778	38,6%	3.446.436	38,4%
Aquisição de Bens e Serviços	3.702.395	43,9%	3.303.575	37,5%	3.078.657	34,3%
Juros e Outros Encargos	58.674	0,7%	59.032	0,7%	99.270	1,1%
Transferências Correntes	422.790	5,0%	480.577	5,4%	531.112	5,9%
Subsídios	0	0,0%	0	0,0%	0	0,0%
Outras Despesas Correntes	252.963	3,0%	228.425	2,6%	90.709	1,0%
<b>Total das Despesas Correntes</b>	<b>7.517.134</b>	<b>89,1%</b>	<b>7.478.387</b>	<b>84,8%</b>	<b>7.246.184</b>	<b>80,8%</b>
Investimentos	381.444	4,5%	729.353	8,3%	405.776	4,5%
Locação Financeira	0	0,0%	0	0,0%	0	0,0%
Bens de Domínio Público	108.294	1,3%	200.159	2,3%	892.411	9,9%
Transferências de Capital	79.012	0,9%	55.442	0,6%	103.488	1,2%
Activos Financeiros	34.044	0,4%	22.696	0,3%	5.674	0,1%
Passivos Financeiros	317.075	3,8%	333.504	3,8%	316.871	3,5%
Outras Despesas de Capital	0	0,0%	0	0,0%	0	0,0%
<b>Total das Despesas de Capital</b>	<b>919.870</b>	<b>10,9%</b>	<b>1.341.155</b>	<b>15,2%</b>	<b>1.724.221</b>	<b>19,2%</b>
<b>Total da Despesa</b>	<b>8.437.004</b>	<b>100%</b>	<b>8.819.542</b>	<b>100%</b>	<b>8.970.404</b>	<b>100%</b>

**Quadro 13: Evolução das Despesas**

Em 2020, a Despesa Municipal, apresentou um ligeiro aumento de 1,71% face ao ano anterior, tendo sido verificado um abrandamento de 3,1% na componente corrente, e de um aumento de 28,60% na componente de capital.

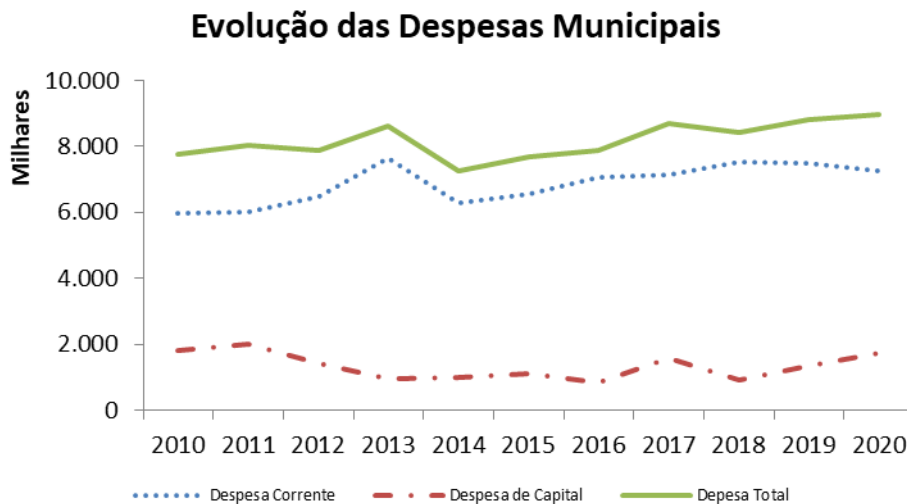


Gráfico 8: Evolução das Despesas Municipais

A distribuição da Despesa por classificação económica está representada no gráfico seguinte, onde transparecem, as despesas com Pessoal (38,42%), a despesa com a Aquisição de Bens e Serviços (34,32%) e as Transferências destinadas às Freguesias e Instituições sem Fins Lucrativos assumiram um peso relativo de 7,07% (634.600 mil Euros).

Importa referir que a rubrica Investimentos evidencia uma diminuição relativa na composição das Despesas Municipais, apresentando um valor de 4,52%. Comparativamente com o ano anterior verifica-se um decréscimo de 323.577 Euros.




Gráfico 9: Composição das Despesas Municipais

### 3.3.1 Despesa Corrente

Em 2020, as Despesas Correntes totalizaram 7.246.184 Euros, acompanhando a tendência de crescimento que se verifica desde 2014.

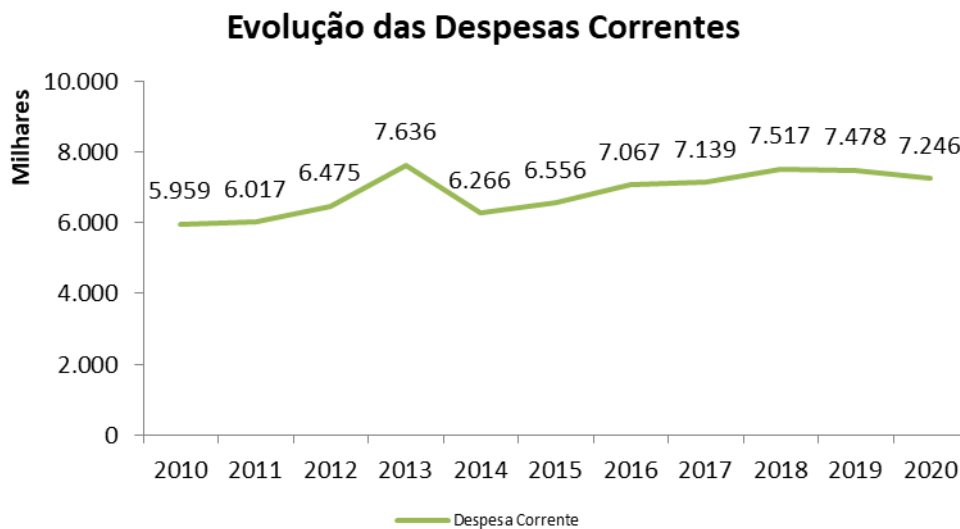


Gráfico 10: Evolução das Despesas Correntes

No que concerne à natureza da despesa, observou-se que a despesa corrente continuou a ter um maior peso, correspondendo a 80,8% do total.

Despesas	2019		2020							
			Previsão				Crescimento		Desvio	
	Execução	%	Previsão	Execução	%	% Exec	Valor	%	Valor	%
Pessoal	3.406.778	45,6%	3.503.660	3.446.436	47,6%	98,4%	39.658	1,2%	-57.224	-1,6%
Aquisição de Bens e Serviços	3.303.575	44,2%	3.798.683	3.078.657	42,5%	81,0%	-224.918	-6,8%	-720.026	-19,0%
Juros e Outros Encargos	59.032	0,8%	127.784	99.270	1,4%	77,7%	40.238	68,2%	-28.514	-22,3%
Transferências Correntes	480.577	6,4%	581.269	531.112	7,3%	91,4%	50.535	10,5%	-50.157	-8,6%
Subsídios	0	0,0%	1	0	0,0%	0,0%	0	0,0%	-1	-100,0%
Outras Despesas Correntes	228.425	3,1%	121.362	90.709	1,3%	74,7%	-137.716	-60,3%	-30.653	-25,3%
<b>Total das Despesas Correntes</b>	<b>7.478.387</b>	<b>100,0%</b>	<b>8.132.759</b>	<b>7.246.184</b>	<b>100,0%</b>	<b>89,10%</b>	<b>-232.203</b>	<b>-3,1%</b>	<b>-886.575</b>	<b>-10,9%</b>

**Quadro 14: Despesas Correntes**

Dos 7,25 milhões de Euros referentes a despesa de natureza corrente, as Despesas com Pessoal ascenderam a um valor de 3,45 milhões de euros, a Aquisição de Bens e Serviços decresceu para o montante de 3,1 milhões de Euros e as Transferências Correntes totalizaram um valor de 531 mil Euros.

No que diz respeito à taxa de execução, a despesa corrente ascendeu aos 89,10%.

Em comparação com o exercício anterior, a execução da despesa corrente reduziu 3,1%.

**Quadro:** Despesas com pessoal

Despesa com Pessoal	2018	2019	2020			Unidade: Euros Crescimento	
			Dotação Final	Execução	%	Valor	%
Remunerações	2.321.514	2.551.930	2.588.614	2.577.327	99,6%	25.398	1,0%
Contratos Reg. Tarefa ou Avença	29.614	24.366	24.473	24.366	99,6%	0	0,0%
Trabalho Extraordinário	54.965	67.463	42.625	42.230	99,1%	-25.233	-37,4%
Outros Abonos Variáveis	21.123	22.568	13.900	13.259	95,4%	-9.309	-41,2%
Segurança Social	653.097	740.451	834.048	789.254	94,6%	48.802	6,6%
<b>Total</b>	<b>3.080.313</b>	<b>3.406.778</b>	<b>3.503.660</b>	<b>3.446.436</b>	<b>98,4%</b>	<b>39.658</b>	<b>1,2%</b>

**Quadro 15: Despesas com Pessoal**

As despesas com o Pessoal apresentam um crescimento de 1,2%, essencialmente na rubrica Segurança Social (48 mil Euros), atendendo a que, no período em análise, foi pago mais valor de encargos com saúde ADSE.

Despesa c/ Aquisição de Bens e Serviços	2018	2019	2020			Unidade: Euros Crescimento	
			Dotação Final	Execução	%	Valor	%
<b>Aquisição de Bens</b>	<b>1.480.917</b>	<b>1.202.482</b>	<b>1.559.423</b>	<b>1.282.448</b>	<b>82,2%</b>	<b>85.855</b>	<b>7,1%</b>
Combustíveis e Lubrificantes	262.674	247.688	232.066	184.979	79,7%	-62.709	-25,3%
Limpeza e Higiene	19.535	14.026	28.861	13.230	45,8%	-796	-5,7%
Alimentação - Refeições Confec.	112.994	117.309	157.900	156.661	99,2%	39.351	33,5%
Material de Escritório	16.178	13.224	22.300	13.784	61,8%	560	4,2%
Mercadorias para Venda: Água	893.538	622.348	712.723	657.869	92,3%	35.520	5,7%
Outros	175.999	108.626	301.376	182.554	60,6%	73.928	68,1%
<b>Aquisição de Serviços</b>	<b>2.221.478</b>	<b>2.101.093</b>	<b>2.239.260</b>	<b>1.796.209</b>	<b>80,2%</b>	<b>-304.883</b>	<b>-14,5%</b>
Encargos das Instalações	502.619	427.881	339.503	302.903	89,2%	-124.978	-29,2%
Conservação de Bens	211.497	191.864	260.384	213.714	82,1%	21.850	11,4%
Locação de Bens e Outros	85.324	81.960	84.091	80.962	96,3%	-998	-1,2%
Comunicações	93.905	102.020	121.341	113.594	93,6%	11.575	11,3%
Transportes Escolares	117.575	136.400	129.100	95.408	73,9%	-40.992	-30,1%
Outros Transportes	58.372	42.310	32.111	9.480	29,5%	-32.830	-77,6%
Representação dos Serviços	5.461	4.195	6.651	1.886	28,4%	-2.309	-55,0%
Seguros	60.578	48.081	65.452	60.337	92,2%	12.256	25,5%
Estudos e Consultadoria	95.523	34.363	44.641	27.436	61,5%	-6.927	-20,2%
Encargos de Cobrança	51.923	45.153	50.200	50.192	100,0%	5.039	11,2%
Outros Trabalhos Especializados	469.720	593.877	758.872	609.075	80,3%	15.198	2,6%
Outros	468.982	310.736	203.654	161.193	79,2%	-149.543	-48,1%
<b>Total</b>	<b>3.702.395</b>	<b>3.303.575</b>	<b>3.798.683</b>	<b>3.078.657</b>	<b>81,0%</b>	<b>-224.918</b>	<b>-6,8%</b>

**Quadro 16: Aquisição de Bens e Serviços**

Os encargos com a Aquisição de Bens foram de 1.282.448 Euros, apresentando um aumento de 7,1%, em comparação com o exercício anterior.

No que concerne, à Aquisição de Serviços totalizou 1.796.209 Euros, apresentando um decréscimo de 14,5%, em comparação com o exercício anterior.

A execução das Transferências Correntes totalizou cerca de 531.112 Euros, representando um crescimento na ordem dos 10,5%, em relação ao ano anterior.

Transferências Correntes	2018	2019	2020			Unidade: Euros Crescimento	
			Dotação Final	Execução	%	Valor	%
Freguesias	223.500	207.475	213.348	201.830	94,6%	-5.645	-2,7%
Comunidade Interm. do Oeste	25.200	116.798	126.000	116.275	92,3%	-524	-0,4%
Instituições sem fins lucrativos	127.824	125.103	182.100	164.692	90,4%	39.589	31,6%
Outras	46.266	31.201	59.821	48.315	80,8%	17.114	54,9%
<b>Total</b>	<b>422.790</b>	<b>480.578</b>	<b>581.269</b>	<b>531.112</b>	<b>91,4%</b>	<b>50.534</b>	<b>10,5%</b>

**Quadro 17: Transferências Correntes**



Da despesa executada com Transferências Correntes, 201.830 Euros foram direcionados para as Juntas Freguesias, 164.692 Euros para as Instituições Sem Fins Lucrativos, 116.275 Euros para a Comunidade Intermunicipal do Oeste e 48.315 Euros para Outras.

### 3.3.2 Despesa de Capital

As Despesas de Capital do Município totalizaram, em 2020, 1.724.221 Euros, obtendo uma taxa de execução de 44,6%.

Despesas	2019		2020							
			Previsão				Crescimento		Desvio	
	Execução	%	Previsão	Execução	%	% Exec	Valor	%	Valor	%
Aquisição de Bens de Capital	929.513	53,2%	3.381.676	1.298.187	75,3%	38,4%	368.675	39,7%	-2.083.488	-61,6%
Transferências de Capital	55.442	8,6%	129.501	103.488	6,0%	79,9%	48.046	86,7%	-26.013	-20,1%
Ativos Financeiros	22.696	3,7%	11.349	5.674	0,3%	50,0%	-17.022	0,0%	-5.675	-50,0%
Passivos Financeiros	333.504	34,5%	339.401	316.871	18,4%	93,4%	-16.633	-5,0%	-22.530	-6,6%
Outras Despesas de Capital	0	0,0%	200	0	0,0%	0,0%	0	0,0%	-200	-100,0%
<b>Total das Despesas de Capital</b>	<b>1.341.155</b>	<b>100,0%</b>	<b>3.862.127</b>	<b>1.724.221</b>	<b>100,0%</b>	<b>44,6%</b>	<b>383.066</b>	<b>28,6%</b>	<b>-2.137.906</b>	<b>-55,4%</b>

Quadro 18: Despesas de Capital

Do Quadro apresentado anteriormente, verificou-se que a rubrica Aquisição de Bens de Capital apresenta uma taxa de execução de 38,4%, devido essencialmente a investimentos que o Município comprometeu mas que a sua despesa não foi totalmente executada em 2020, destacando-se a Requalificação Urbana e Paisagística do Espaço Público Envolve aos Pavilhões Gimnodesportivo e Multisserviços e Requalificação do Património Nacional Igreja de S. Quintino, bem como diversas requalificações e repavimentações. Não obstante, todas as outras rubricas registaram execuções acima dos 50%.

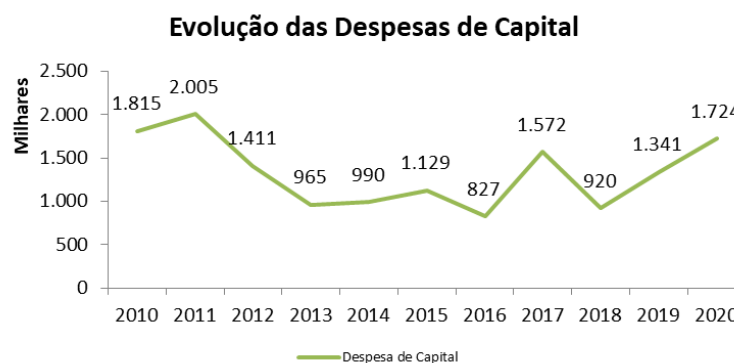


Gráfico 11: Evolução das Despesas de Capital

Da análise do gráfico anterior, verifica-se um aumento nas rubricas na execução das Despesas de Capital em cerca de 383 mil Euros.

Contribuindo a rubrica de Investimentos para o valor global com 405.776 mil euros e a rubrica Passivos Financeiros com 316.871 mil euros, representando diminuições de 44,4% e 5,0% respetivamente.

Importa referir que a rubrica Bens de Domínio Público apresentou um aumento de 345,9%, face ao ano anterior.

Das rubricas inerentes às Despesas de Capital, as mais representativas foram Aquisição de Bens de Capital (75,29%), os Passivos Financeiros (18,38%) e as Transferências de Capital (6,00%). A rubrica Ativos Financeiros representa o pagamento da comparticipação do Município de Sobral de Monte Agraço no Fundo de Apoio Municipal (FAM).

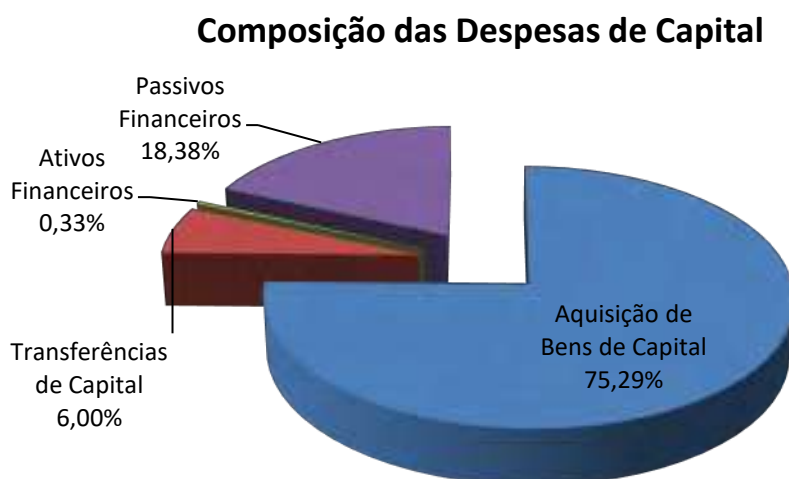


Gráfico 12: Composição das Despesas de Capital

Da análise do Gráfico 12, verifica-se uma alteração na composição das Despesas de Capital comparativamente com o ano anterior, sendo em 2020 a rubrica Aquisições de Bens de Capital a mais representativa totalizando 75,29%, seguidamente da rubrica de Passivos Financeiros com 18,38%.

Os Investimentos, em 2020, totalizaram 405.776 mil Euros, obtendo uma taxa de execução desta componente da despesa de 20 %. A rubrica Outros Investimentos foi a mais

representativa, totalizando um valor de 233.585 Euros de execução (43,8%). Importa referir que a rubrica Edifícios, apresentou uma execução de 8,3 %, totalizando 84.806 mil euros.

Investimentos	2018	2019	2020			Unidade: Euros Crescimento	
			Dotação Final	Execução	%	Valor	%
Edifícios	113.624	327.171	1.020.385	84.806	8,3%	-242.365	-74,1%
Construções Diversas	0	138.604	161.700	15.864	9,8%	-122.740	0,0%
Equipamentos	153.423	234.754	338.018	71.521	21,2%	-163.232	-69,5%
Outros Investimentos	114.397	28.825	533.448	233.585	43,8%	204.760	710,4%
<b>Total</b>	<b>381.444</b>	<b>729.353</b>	<b>2.053.551</b>	<b>405.776</b>	<b>19,8%</b>	<b>-323.577</b>	<b>-44,4%</b>

**Quadro 19: Rúbrica Investimentos**

No que concerne aos Bens de Domínio Público, em 2020, apresentaram uma taxa de execução de 67,4%, correspondendo num total de 892.411 mil Euros. A rubrica Viadutos, Arruamentos e Obras Complementares foi a mais representativa, totalizando um valor de 793.163 mil euros de execução.

Bens de Domínio Público	2018	2019	2020			Unidade: Euros Crescimento	
			Dotação Final	Execução	%	Valor	%
Viad. Arruam. e Obras Comp.	93.744	190.130	1.139.452	793.163	69,6%	603.033	317,2%
Viação Rural	0	0	100.530	42.387	42,2%	42.387	0,0%
Infra. p/ Dist. de Energ. Eléctrica	1.517	45	3.200	1.895	59,2%	1.850	4102,4%
Captação e distribuição de água	0	6.116	4.000	0	0,0%	-6.116	0,0%
Outras	13.033	3.869	77.243	54.966	71,2%	51.097	1320,7%
<b>Total</b>	<b>108.294</b>	<b>200.159</b>	<b>1.324.425</b>	<b>892.411</b>	<b>67,4%</b>	<b>692.252</b>	<b>345,9%</b>

**Quadro 20: Bens de Domínio Público**

No ano em análise, o Município transferiu 103.488 mil Euros, de natureza capital. Na tabela infra desdobram-se as rubricas relativas às transferências de capital

Transferências de Capital	2018	2019	2020			Unidade: Euros Crescimento	
			Dotação Final	Execução	%	Valor	%
Freguesias	22.302	19.116	19.200	19.116	99,6%	0	0,0%
Comunidade Interm. do Oeste	6.961	5.202	10.000	3.497	35,0%	-1.704	-32,8%
Instituições sem fins lucrativos	49.750	31.125	99.300	80.875	81,4%	49.750	159,8%
Outras	0	0	1.001	0	0,0%	0	0,0%
<b>Total</b>	<b>79.012</b>	<b>55.442</b>	<b>129.501</b>	<b>103.488</b>	<b>79,9%</b>	<b>48.046</b>	<b>86,7%</b>

**Quadro 21: Transferências de Capital**

A despesa realizada com os Passivos Financeiros foi de 316.87 mil Euros, apresentando níveis de execução orçamental elevados (93,4%). Esta rubrica apresentou uma diminuição de 16,633 mil Euros face ao ano anterior.

### Evolução dos Passivos Financeiros

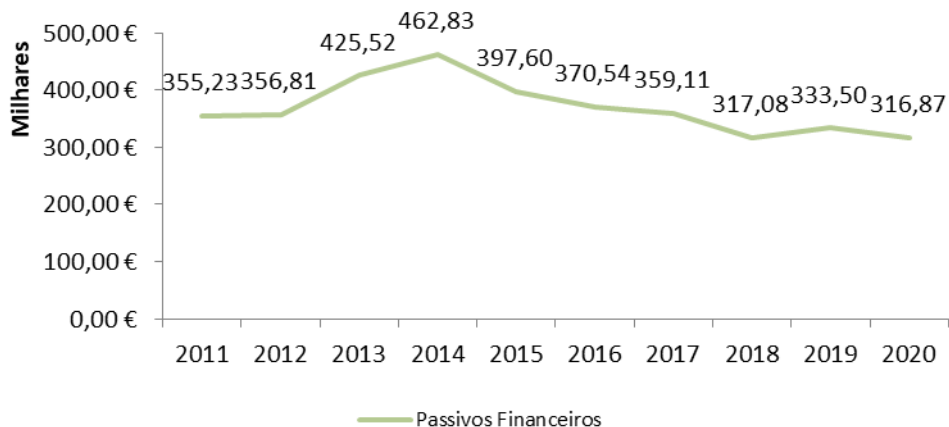


Gráfico 13: Evolução dos Passivos Financeiros

### 3.3.3 Execução Orçamental da Despesa por Orgânica

Neste ponto apresentam-se os meios financeiros referentes a cada serviço municipal, desagregado por orgânica.

Orgânica	Unidade: Euros		
	Dotação Final	Execução	%
01.01 Assembleia Municipal	4.655	4.225	90,8%
01.02 Câmara Municipal	2.368.106	1.864.029	78,7%
01.03 Operações Financeiras	467.185	416.141	89,1%
02 Divisão Administrativa e Financeira	603.733	547.431	90,7%
03 Divisão de Obras, Urbanismo e Ambiente	5.383.194	4.058.037	75,4%
04 Divisão de Educação, Cultura e Acção Social	3.168.013	2.080.542	65,7%
<b>Total</b>	<b>11.994.885</b>	<b>8.970.404</b>	<b>74,8%</b>

Quadro 22: Execução da Despesa por Orgânica

### 3.4 Execução Orçamental das Grandes Opções do Plano

As Grandes Opções do Plano apresentam as linhas de desenvolvimento estratégico da autarquia local e incluem designadamente, o Plano Plurianual de Investimentos (PPI) e as Atividades Mais Relevantes da Gestão Autárquica.

O Plano Plurianual de Investimentos, de horizonte móvel de quatro anos, inclui todos os projetos e ações a realizar no âmbito dos objetivos estabelecidos pela autarquia local que impliquem despesas orçamentais a realizar por investimentos.

As Atividades Mais Relevantes são encaradas como um documento auxiliar à gestão, onde a autarquia inscreve as medidas que se revestem de interesse e possam ser destacados, apesar de implicarem despesas diferentes das de investimento.

No ano em análise, as despesas afetas às Grandes Opções do Plano correspondem aos 3.613.345 Euros, tendo obtido uma taxa de execução de 60,02%.

Objectivo	2018	2019	2020			Unidade: Euros Crescimento	
			Dotação Final	Execução	%	Valor	%
01 Educação	385.735	378.142	421.100	319.705	75,9%	-58.437	-15,5%
02 Cultura, Desporto e Tempos Livres	409.255	332.861	623.873	282.850	45,3%	-50.012	-15,0%
03 Ação Social	7.356	1.800	13.900	6.765	48,7%	4.966	275,9%
04 Saúde	2.340	0	22.100	0	0,0%	0	0,0%
05 Habitação e Urbanismo	340.088	304.521	1.250.965	773.613	61,8%	469.093	154,0%
06 Saneamento e Salubridade	356.997	330.848	501.682	449.684	89,6%	118.836	35,9%
07 Proteção Civil	121.001	105.018	174.900	161.968	92,6%	56.950	54,2%
08 Desenvolvimento Económico e Abastecimento Público	953.730	681.435	792.221	695.386	87,8%	13.951	2,0%
09 Comunicações e Transportes	69.267	185.784	598.500	250.565	41,9%	64.780	34,9%
10 Defesa do Meio Ambiente	0	18.841	66.993	49.193	73,4%	30.352	0,0%
11 Funcionamento dos Serviços Municipais e Juntas de Freguesia	436.006	490.209	542.673	305.453	56,3%	-184.756	-37,7%
12 Associação de Municípios do Oeste	32.160	122.000	138.400	122.172	88,3%	172	0,1%
13 Diversas Não Especificadas	34.044	22.696	11.348	5.674	50,0%	-17.022	0,0%
14 Estratégia de Desenvolvimento Territorial	13.572	321.089	758.050	122.202	16,1%	-198.887	0,0%
15 COVID 19	0	0	83.766	68.116	81,3%	68.116	
<b>TOTAL</b>	<b>3.161.551</b>	<b>3.295.244</b>	<b>6.000.471</b>	<b>3.613.345</b>	<b>60,22%</b>	<b>318.102</b>	<b>9,7%</b>

**Quadro 23: Execução das Grande Opções do Plano por objetivo**

Em termos de execução, os objetivos mais representativos foram: *05 Habitação e Urbanismo (773.613 mil Euros)* *08 Desenvolvimento Económico e Abastecimento Público (695.386 mil Euros)*, *06 Saneamento e Salubridade (449.684)* *01 Educação (319.705 mil Euros)* *11 Funcionamento dos serviços Municipais e Juntas de Freguesia (305.453 mil Euros)*, seguido do *02 Cultura, Desporto e Tempo Livres (282.849 mil Euros)*.

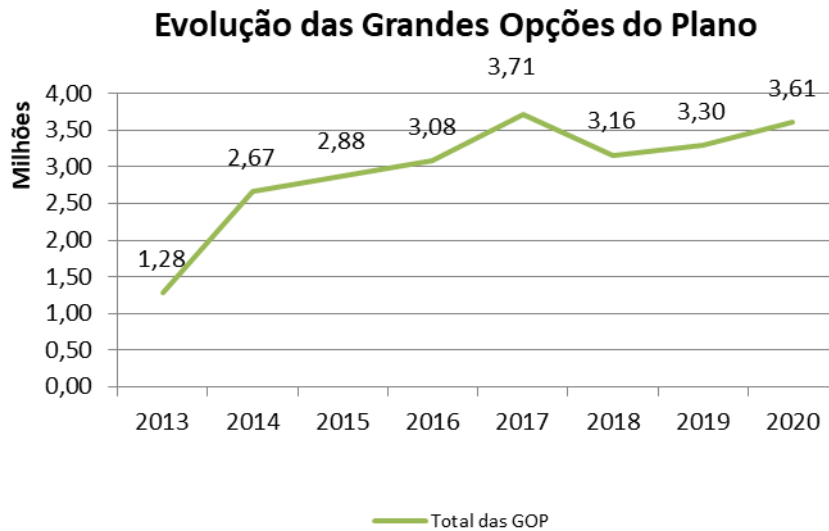


Gráfico 14: Evolução das Grandes Opções do Plano

### 3.5 Saldo Orçamental

No que respeita à comparação das Receitas e Despesas globais, constata-se que, em 2020, o valor das Receitas cobradas (9.734.226 Euros) foi superior ao das Despesas pagas (8.970.404 Euros), gerando um saldo orçamental positivo de 763.821 Euros

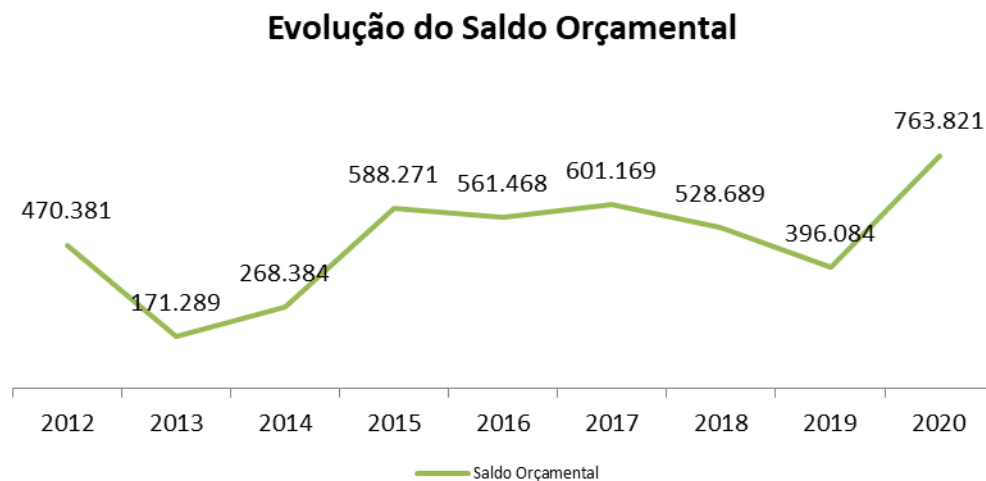


Gráfico 15: Evolução do Saldo Orçamental

### 3.6 Poupança Corrente

É de referir que em 2020, o Município de Sobral de Monte Agraço registou Receitas Correntes no valor de 8.298.575 Euros, superando as Despesas Correntes no valor de 7.246.184 Euros, gerando assim uma poupança corrente positiva de 1.052.390 Euros.

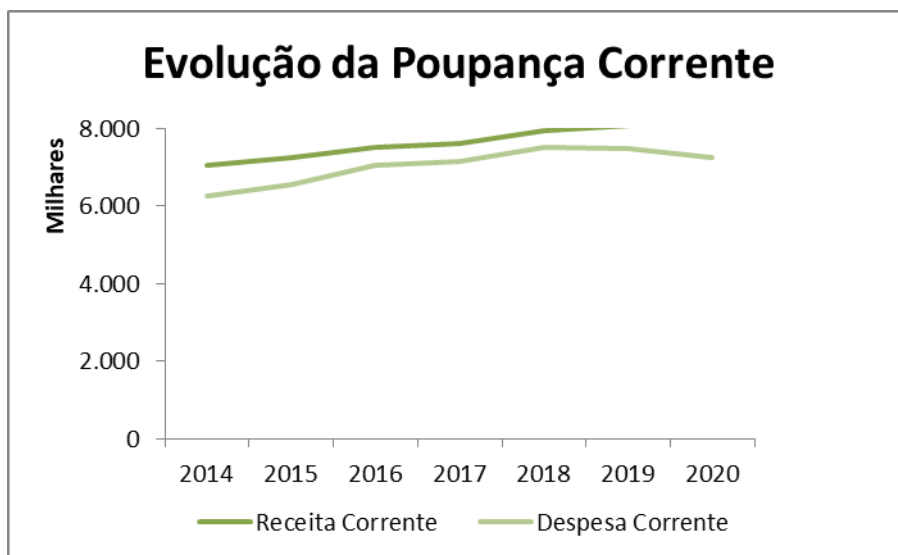


Gráfico 16: Evolução da Poupança Corrente

### 3.7 Indicadores de Gestão Orçamental

Indicadores	Unidade: Euros		
	2019	2020	Crescimento
Receitas Próprias/Receita Total	29,2%	23,7%	-5,5%
Passivos Financeiros / Receita Total	3,7%	3,3%	-0,4%
Aquisição de Bens de Capital / Despesa Total	10,5%	14,5%	3,9%
Despesas com Pessoal / Despesa Corrente	45,6%	47,6%	2,0%
Juros e outros encargos / Despesa Corrente	0,8%	1,4%	0,6%

Quadro 24: Indicadores de Gestão Orçamental

No que diz respeito aos Indicadores de Gestão Orçamental, verificou-se que o rácio *Receitas Próprias/Receita Total* apresentou um decréscimo de 5,5% face ao ano anterior.

O rácio *Aquisição de Bens de Capital/Despesa Total* evidência um incremento de 3,9% face ao ano anterior, atingindo um valor de 14,5%.

Relativamente às *Despesas com Pessoal/Despesa Corrente*, apresenta um aumento na taxa de crescimento de 2,0%.

No que concerne ao rácio *Juros e Outros Encargos/Despesa Corrente*, apresenta um aumento na taxa de crescimento de 0,6% face ao ano anterior.

## 4. Evolução da situação económica e financeira

### 4.1 Análise do Balanço

#### 4.1.1 Ativo não corrente

O Ativo não corrente sofreu um decréscimo de 2,1%, enquanto que as depreciações e amortizações também reduziram para a importância de 1.605.042 Euros.

O valor do Ativo Fixo Tangível e do Ativo Intangível evoluiu da seguinte forma:



Unidade: Euros

Código	Designação	2020	2019	Variação
<b>ATIVOS FIXOS TANGÍVEIS</b>				
<b>Bens de domínio público</b>				
4301	Terrenos e recursos naturais	290.931,80	290.931,80	0,00
4302	Edifícios e outras construções	474.351,34	514.494,74	-40.143,40
4303	Infraestruturas	8.128.116,55	8.803.149,70	-675.033,15
4304	Património histórico, artístico e cultural	32.303,40	32.303,40	
4309	Outros bens de domínio Público	0,00	0,00	0,00
4530	Ativos fixos tangíveis em curso (Domínio Público)	318.802,08	361.202,08	-42.400,00
455	Adiantamentos por conta	0	0	0
<b>Outros Ativos Fixos Tangíveis</b>				
431	Terrenos e recursos naturais (domínio privado)	4.958.778,03	4.958.778,03	0,00
432	Edifícios e outras construções	8.608.285,78	8.814.816,74	-206.530,96
433	Equipamento básico	444.906,17	448.104,98	-3.198,81
434	Equipamento de transporte	278.896,24	338.278,35	-59.382,11
435	Equipamento administrativo	53.332,55	57.120,86	-3.788,31
437	Outros ativos fixos tangíveis	70.141,99	82.999,84	-12.857,85
4531/2	Ativos fixos tangíveis em curso	1.785.469,70	1.299.607,44	485.862,26
455	Adiantam.p conta imobiliz corporeas	0,00	0,00	0,00
	<b>Sub total</b>	<b>25.444.315,63</b>	<b>26.001.787,96</b>	<b>-557.472,33</b>
<b>ATIVOS INTANGÍVEIS</b>				
443	Programas de computador e sistemas de informação	4.911,26	1.624,08	3.287,18
	<b>Sub total</b>	<b>4.911,26</b>	<b>1.624,08</b>	<b>3.287,18</b>
	<b>TOTAL</b>	<b>25.449.226,89</b>	<b>26.003.412,04</b>	<b>-554.185,15</b>

Quadro 25: Ativo – Ativos Fixos Tangíveis / Ativos Intangíveis

#### 4.1.2 Inventários

A importância de 100.633 Euros existente na conta matérias-primas, subsidiárias e de consumo, representou o valor dos materiais existentes em armazém e no estaleiro municipal a 31 de Dezembro de 2020.

O valor registado em mercadorias € 6.354 Euros, correspondeu à valorização da capacidade de armazenagem de água do Município, bem como de outros bens para venda. Ora, sendo a água um bem e estando esse bem ao dispor do Município, constitui um ativo que deverá ser valorizado ao custo médio de aquisição.

#### **4.1.3 Acréscimos e diferimentos**

No âmbito do princípio da especialização e de acordo com o SNC AP, os acréscimos de rendimentos são recebimentos registados na rubrica do balanço “outras contas a receber”, pelo fato de corresponderem a recebimentos do ano corrente, recebidos no ano n+1, relativamente aos gastos diferidos, registados na conta do balanço diferimentos do ativo correspondem aos pagamentos em 2020, dos gastos que irão ocorrer em 2021.

Os acréscimos de gastos incluem gastos de 2020, registados na conta do Balanço, em outras contas a pagar, são atos contabilísticos cuja faturação e pagamento só será efetuado em 2021, nomeadamente as remunerações a liquidar, água a liquidar, iluminação pública a liquidar e juros a liquidar.

Os rendimentos diferidos são constituídos fundamentalmente pelo registo dos subsídios ao investimento. Esta conta é movimentada a crédito pelo recebimento das participações externas em investimentos do Município e a débito no momento em que se consideram cumpridas as condições.

#### **4.1.4 Passivo não corrente**

O Passivo não corrente inclui para além dos Diferimentos as “Dividas a terceiros – Médio e longo prazo”, respeitantes a Financiamentos obtidos e a Fornecedores cujo prazo de pagamento excede um ano, com data referência a 31 de dezembro de 2020.

Os empréstimos contraídos pelo Município têm uma maturidade contratual de médio e longo prazo, todavia, as dívidas relativas a esses empréstimos que se previram pagar durante o ano de 2020, foram relevadas na rubrica do Balanço “Passivo Corrente – Financiamentos Obtidos”.

### Evolução das Dívidas a Terceiros

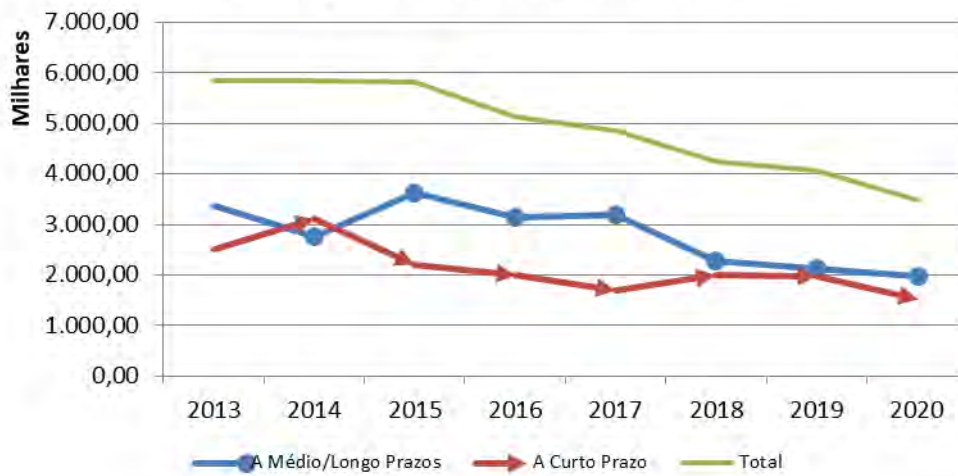


Gráfico 17: Evolução das Dívidas a Terceiros

Da análise do gráfico supra, constata-se que a dívida a terceiros evidencia uma tendência de redução. No ano de 2020, a redução foi suportada pela diminuição das dívidas a terceiros no médio/longo prazo, acompanhada de uma redução nas dívidas a curto prazo.

As dívidas a instituições de crédito, com diferentes maturidades residuais, encontram-se discriminadas da seguinte forma:

Unidade: Euros				
Conta	Designação	2020	2019	Crescimento
<b>Maturidade residual &lt; 1ano</b>				
2511211102	Caixa Central de Crédito Agrícola Mutuo, Crl	18.083,27	18.083,28	0,00%
2511211101	Caixa Geral de Depósitos	126.662,45	178.842,29	-29,18%
2511211202	Novo Banco	34.263,68	34.263,68	0,00%
20421101	Direção Geral do Tesouro e Finanças	75.234,79	75.234,80	0,00%
2042110201	CCAM Intempéries 2001 (Dívida a CP) - Excecionado	10.565,12	10.565,12	0,00%
<b>TOTAL</b>		<b>264.809,31</b>	<b>316.989,17</b>	<b>-16,46%</b>
<b>Maturidade residual &gt; 1ano</b>				
2511221102	Caixa Central de Crédito Agrícola Mutuo, Crl	18.083,27	36.166,54	-50,00%
2312122	Caixa Geral de Depósitos	942.112,58	1.068.656,86	-11,84%
2511221202	Novo Banco	55.322,68	89.586,36	-38,25%
20422101	Direção Geral do Tesouro e Finanças	413.791,25	489.026,04	-15,38%
2042210201	CCAM Intempéries 2001 (Dívida a MLP) - Excecionado	5.282,56	15.847,69	-66,67%
<b>TOTAL</b>		<b>1.434.592,34</b>	<b>1.699.283,49</b>	<b>-15,58%</b>
<b>Dívida total a instituições financeiras</b>				
	Caixa Central de Crédito Agrícola Mutuo, Crl	52.014,22	80.662,63	-35,52%
	Caixa Geral de Depósitos	1.068.775,03	1.247.499,15	-14,33%
	Novo Banco	89.586,36	123.850,04	-27,67%
	PREDE – Direção Geral do Tesouro e Finanças	0,00	0,00	0,00%
	Direção Geral do Tesouro e Finanças	489.026,04	564.260,84	-13,33%
<b>TOTAL</b>		<b>1.699.401,65</b>	<b>2.016.272,66</b>	<b>-15,72%</b>

**Quadro 26: Dívidas a Instituições de Crédito**

Da análise do quadro anterior verifica-se uma redução de 15,72% nas dívidas de empréstimos a instituições de crédito. Relativamente às dívidas de curto prazo vencidas durante o exercício de 2020, foram as mesmas liquidadas na totalidade.

Para analisar em pormenor o capital em dívida discriminado por empréstimo, deverá ler-se a nota 7 do Anexo às Demonstrações Financeiras.

#### 4.1.5 Passivo corrente

O Passivo corrente inclui para além dos Diferimentos e dos Acréscimos de gastos as “Dívidas a terceiros – curto prazo”, cujo prazo de pagamento não excede um ano, com data referência a 31 de Dezembro de 2020.

No ano de 2020 o Município de Sobral de Monte Agraço apresentou a seguinte distribuição das “Dívidas a terceiros – curto prazo”:

<b>Dívidas a Terceiros - Curto Prazo</b>	<b>2019</b>	<b>2020</b>	<b>Varição</b>
Fornecedores c/c	348.668,07	244.162,95	-104.505,12
Fornecedores - Faturas em receção e conferência	769.349,84	507.398,15	-261.951,69
Fornecedores - sociedades de factoring	0,00	47.603,44	47.603,44
Fornecedores de Imobilizado, c/c	249.826,88	233.646,53	-16.180,35
Estado e Outros Entes Públicos	32.458,13	30.511,80	-1.946,33
Cauções	155.275,00	166.336,48	11.061,48
Forn. De Imobilizado - Fat. Em receção e conferência	16.777,24	13.326,89	-3.450,35
Outros credores	61.557,40	2.191,77	-59.365,63
Empréstimo de m.e.l. prazo - Dívida de curto prazo	316.989,17	264.809,31	-52.179,86
<b>TOTAL</b>	<b>1.952.920,73</b>	<b>1.512.007,32</b>	<b>440.914,41</b>

**Quadro 27: Dívidas a Terceiros – Curto Prazo**

No exercício de 2020 verifica-se uma redução no Passivo corrente de 19% face ao verificado no final do período anterior.

Importa salientar a existência de uma redução na dívida a Fornecedores - Faturas em receção e conferência, de -261.951 mil Euros, Fornecedores c/c -104.500 mil Euros, Empréstimos de M/L Prazo – Dívida de Curto Prazo -52 mil Euros, Outros Credores de -59.000 mil Euros bem como os Fornecedores de Imobilizado no valor de -16 mil Euros.

A rubrica do Balanço de Outras contas a pagar inclui um montante de 166.336 mil Euros composto, essencialmente, por cauções pecuniárias entregues por adjudicatários para garantia da boa execução de obras ou fornecimentos. Estas cauções só poderão ser liberadas quando as relações contratuais que estiveram na sua origem cessarem.

As garantias não pecuniárias (que não significaram entrada de meios financeiros no Município), como as garantias bancárias e as apólices de seguros, são registadas nas contas de ordem.

A rubrica do Balanço de Outras contas a pagar inclui também um montante de 495.355 mil Euros relativo a Acréscimo de Gastos, o qual não é considerado para efeitos do cálculo das dívidas a terceiros.

## 4.2 Análise da Demonstração de Resultados

### 4.2.1 Resultados

Analisando, no âmbito do novo sistema do SNC-AP a Demonstração de Resultados, constata um Resultado Líquido do Exercício positivo no valor de 21.069 mil Euros, que reflecte a diminuição relevante dos gastos operacionais, por via de um pequeno aumento do rendimento essencialmente na rubrica dos Impostos e na rubrica das Vendas.

De salientar o elevado peso das depreciações e amortizações do exercício, cujo valor ascendeu a 1.605.042 mil Euros.

Importa referir que estes gastos não são desembolsáveis, servem para depreciar o Ativo Fixo Tangível e Ativo Intangível, para o seu cálculo é considerado o período de vida útil destes Ativos, o qual ainda carece de actualização de acordo com o previsto no Classificador Complementar 2, constante do Capítulo 7 do Anexo III ao Decreto-Lei n.º 192/2015, de 11 de Setembro.

O gráfico seguinte mostra, ainda, a evolução dos Resultados Operacionais sem Depreciações e Amortizações e Imparidades e dos Resultados Líquidos sem Depreciações e Amortizações e Imparidades entre 2016 e 2020 (valores em euros):

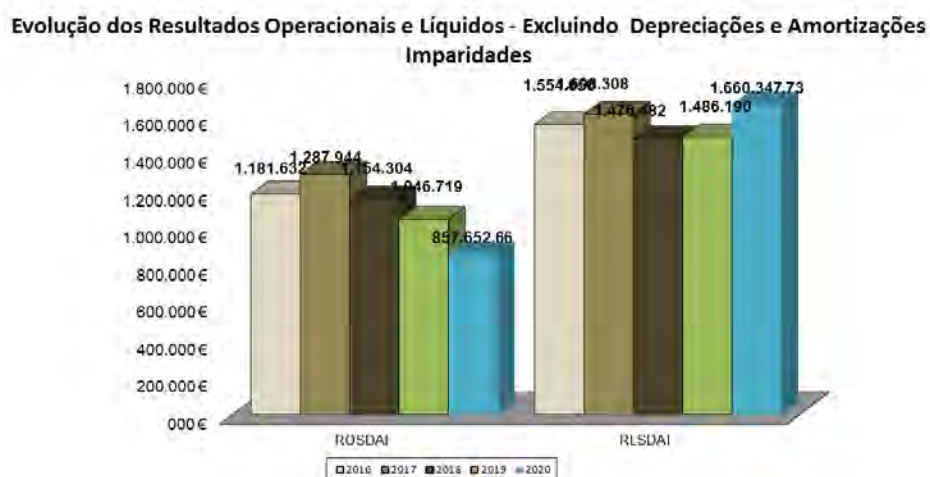


Gráfico 88: Evolução dos Resultados Operacionais e Líquidos – Excluindo Depreciações / Amortizações e Imparidades

#### 4.2.2 Gastos

Em 2020, as rubricas com maior peso na estrutura dos gastos são: (i) Gastos com Pessoal (GCP) com 38% (37% em 2019); (ii) os Fornecimentos e Serviços Externos (FSE) com 25% (30% em 2019) e (iii) as Depreciações e Amortizações e Imparidades do Exercício (DAI) com 19% (18% em 2019).



Gráfico 99: Custos e Perdas 2019



Gráfico 20: Gastos 2020

Compõem ainda a estrutura dos custos, as Transferências e Subsídios Correntes Concedidos e Prestações Sociais (TSCCPS), os Custos das Mercadorias Vendidas e Matérias Consumidas (CMVMC), os Outros Gastos Operacionais (OGO), os Gastos de Financiamento (GF) conforme disposto nos gráficos acima apresentados.

#### 4.2.3 Rendimentos

Em 2020, as rubricas com maior peso na estrutura dos rendimentos são: (i) as *Transferências e Subsídios Correntes Obtidos* (TSCO) com 42%, (ii) os *Impostos Contribuições e Taxas* (ICT) com 30% e (iii) as *Vendas e Prestações de Serviços* (VPS) com 18%.

PROVEITOS E GANHOS - ESTRUTURA EM 2019

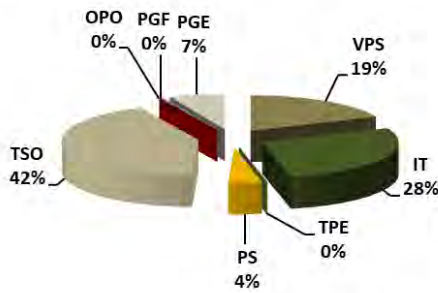


Gráfico21: Proveitos e Ganhos – Estrutura em 2019

RENDIMENTOS - ESTRUTURA EM 2020




Gráfico22: Rendimentos – Estrutura em 2020

Compõem ainda a estrutura dos rendimentos, os Trabalhos para a Própria Entidade (TPE) e os Outros Rendimentos conforme disposto nos gráficos acima apresentados.

### 4.3 Indicadores económico-financeiros

O **rácio de autonomia financeira**, mede o grau de independência face a capitais alheios para financiar a atividade, situou-se, em 2020, nos 82,65%, o que representa independência dos capitais alheios.

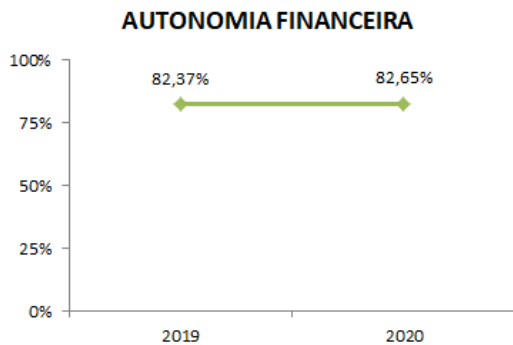


Gráfico23: Autonomia Financeira

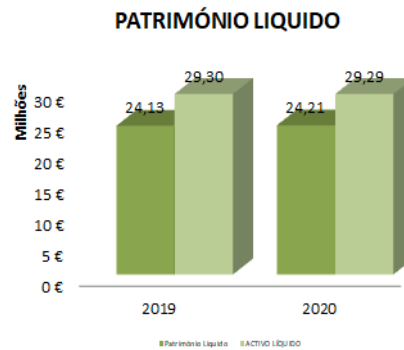


Gráfico24: Património Líquido/Ativo

O **rácio de liquidez geral**, avalia a capacidade de liquidar as dívidas de curto prazo, apresenta um valor de 164,15%.



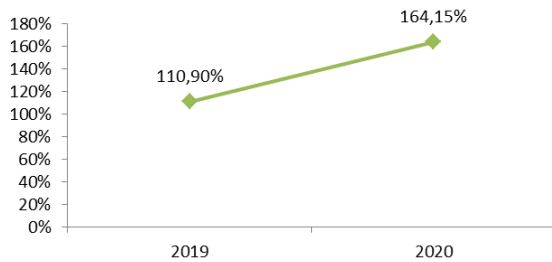
**LIQUIDEZ GERAL**


Gráfico25: Líquidez Geral


**Ativo Corrente / Passivo Corrente**


Gráfico 26: Ativo Corrente / Passivo Corrente

## 5. Evolução da dívida do Município (ativa e passiva)

		Unidade: Euros	
Conta	Designação	2019	2020
<b>Dividas de terceiros – Curto prazo</b>			
211	Clientes	14.922,18	0,00
213	Contribuintes	1.418,88	194.589,19
214	Utentes, c/c	132.782,43	257.482,90
215	Clientes, contribuintes e utentes de cobrança duvidosa	53.245,98	50.541,72
24	Estado e outros entes públicos	155.310,01	164.499,22
2789	Outros devedores	3.513,90	58.513,90
<b>TOTAL</b>		<b>361.193,38</b>	<b>725.626,93</b>
<b>Dívidas a terceiros – Médio e longo prazo</b>			
251122+20422	Dívidas a instituições de crédito	1.699.283,49	1.434.592,34
222	Fornecedores c/c MLP	428.138,51	551.925,66
2751	Outros credores	0,00	0,00
<b>Dívidas a terceiros – Curto prazo</b>			
251121+20421	Empréstimos de mlp – dívida de curto prazo	316.989,17	264.809,31
221	Fornecedores c/c	348.668,07	244.162,95
225	Fornecedores – Facturas em receção e conferência	769.349,84	507.398,15
226	Fornecedores - sociedades de factoring		47.603,44
2711	Fornecedores de Imobilizado	249.826,88	233.646,53
24	Estado e outros entes públicos	32.458,13	30.511,80
264	Administração autárquica	0	0
278	Outros credores	61557,4	2.191,77
277	Cauções	155.275,00	166.336,48
2712	Forn. De Imob. – Fact. Em receção e conferência	16.777,24	13.326,89
<b>TOTAL</b>		<b>4.078.323,73</b>	<b>3.496.505,32</b>

Quadro 28: Evolução da dívida do Município

Da análise do quadro anterior, constata-se que o Município reduziu o Passivo, excluindo os Rendimentos Diferidos e Acréscimo de Gastos, em cerca de 581.817 Euros e o endividamento de curto prazo, evidenciou um decréscimo de 440.914 mil Euros, face ao montante em dívida no final do exercício anterior.

O endividamento de médio longo/prazo inclui o Acordo de Pagamento celebrado com a entidade Águas do Vale do Tejo e o capital utilizado dos empréstimos exigível no Médio/longo prazo. No ano em análise, verifica-se uma redução significativa de 140.904 Euros, devendo-se à redução da dívida a Instituições de crédito a Médio/longo prazo.

### 5.1 Limite da Dívida Total

Nos termos do disposto no nº.1 do artigo 52.º da Lei nº.73/2013, de 3 de setembro, o limite da Dívida Total é apurado do seguinte modo:

*“1- A dívida total de operações orçamentais do município, incluindo a das entidades previstas no art.54.º, não pode ultrapassar, em 31 de dezembro de cada ano, 1,5 vezes a média da receita corrente líquida cobrada nos três exercícios anteriores.”*

De acordo com os dados divulgados pela DGAL, o limite da dívida total do Município (em €), é o seguinte:

	<b>Montante (€)</b>
1) Limite da Dívida Total	11.807.801
2) Dívida Total a Terceiros incluindo Dívidas não orçamentais	3.496.505
3) SM + AM + SEL + Entidades Participadas	0
4) Dívida Total = (2) + (3)	3.496.505
5) Dívidas não Orçamentais e Exceções da Lei nº. 73/2013	168.004
6) Fundo de Apoio Municipal (FAM)	0
7) Dívida Total excluindo Operações não Orçamentais, exceções previstas na Lei nº. 73/2013 em 31/12/2017 = (4) - (5) - (6)	3.328.501
8) Dívida Total excluindo Operações não Orçamentais, exceções previstas na Lei nº. 73/2013 em 31/12/2017	3.899.172
9) Margem utilizável no início de 2019	<b>1.581.726</b>
10) Limite do Endividamento = (8) + (9)	5.480.898
<b>Margem Disponível no final do ano de 2020 = (10) - (7)</b>	<b>2.152.397</b>

Quadro 29: Dívida Total do Município

## 5.2 Prazo Médio de Pagamentos

No que concerne ao prazo médio de pagamentos (em dias), a evolução foi a seguinte:

2019	2018	2017	2016	2015	2014	2013
102	79	74	70	121	183	171

**Quadro 30: Prazo Médio de Pagamentos**

Nota: De acordo com reporte de informação à Direção Geral das Autarquias Locais, no *SIIAL*, relativamente ao 4º Trimestre de 2019

A fórmula de cálculo do prazo médio de pagamentos consta do n.º 6 do anexo à Resolução do Conselho de Ministros n.º 34/2008 de 22 de fevereiro, com as adaptações introduzidas pelo Despacho n.º 9870/2009 de 6 de abril.

A informação constante no quadro anterior, apenas se refere a 2019, pelo fato de no novo sistema contabilístico ainda não existir uma fórmula para o respectivo cálculo.

## 6. Proposta fundamentada da aplicação do resultado líquido do exercício

Nos termos do exposto, a Câmara Municipal de Sobral de Monte Agraço propõe à Assembleia Municipal:

1. A aprovação dos documentos de prestação de contas relativos ao exercício de 2020;
2. A aplicação dos resultados obtidos:  
€ 21.069.22 - A transferir para Resultados Transitados.

## 7. Factos relevantes ocorridos após o termo do exercício

Atendendo à emergência de saúde pública de âmbito internacional, declarada pela Organização Mundial de Saúde, no dia 30 de janeiro de 2020, bem como à classificação do vírus como uma pandemia, no dia 11 de março de 2020, foram adotadas um conjunto de medidas prevenção, mitigação da epidemia SARS-CoV-2.

Situação absolutamente exccional na gestão e prossecução interesse público, as medidas de prevenção, contenção e mitigação da infeção epidemiológica por COVID-19, bem como, reposição da normalidade em sequência da mesma, constituem factos relevantes ocorridos após o termo do exercício.

## 8. Cumprimento de obrigações decorrentes da Lei 43/2012, de 28 de agosto e do DL 127/2012, de 21 de junho

Em anexo mapas e informações demonstrativas das obrigações resultantes do disposto no artigo 12.º da Lei 43/2012, de 28 de agosto e artigo 19.º do DL 127/2012, de 21 de junho.

Em 21 de junho de 2021

Em 29 de junho de 2021


**O ORGÃO EXECUTIVO**

**O ORGÃO DELIBERATIVO**



# III. DOCUMENTOS FINANCEIROS

Reconciliação para Balanço de Abertura SNC-AP  
Adoção pela 1ª vez do SNC-AP - Divulgação Transitória  
Balanço  
Demonstração de Resultados por Natureza  
Demonstração das Alterações no Património Líquido  
Demonstração dos Fluxos de Caixa  
Anexo às Demonstrações Financeiras  
Demonstração de Desempenho Orçamental  
Demonstração de Execução Orçamental da Receita  
Demonstração de Execução Orçamental da Despesa  
Demonstração de Execução do Plano Plurianual de Investimento (PPI)  
Alterações Orçamentais da Receita  
Alterações Orçamentais da Despesa  
Alterações ao PPI  
Operações de Tesouraria  
Contratação Administrativa - Situação dos Contratos  
Transferências e Subsídios - Receita  
Transferências e Subsídios - Despesa  
Declaração de Compromissos Plurianuais  
Declaração de Pagamentos em Atraso  
Declaração de Recebimentos em Atraso  
Certificação Legal de Contas



<b>DOCUMENTOS DE PRESTAÇÃO DE CONTAS</b>			
<b>N.º</b>	<b>DESIGNAÇÃO</b>	<b>SNC-AP</b>	<b>Documento TC</b>
	<b>DEMONSTRAÇÕES FINANCEIRAS</b>		
1	Reconciliação para balanço de abertura SNC-AP	NCP1	-
	Adoção pela 1ª vez do SNC-AP - divulgação transitória	NCP1	-
2	Balanço	NCP1	A1
3	Demonstração de resultados por natureza	NCP1	A1
4	Demonstração das alterações no património líquido	NCP1	A1
5	Demonstração de fluxos de caixa	NCP1	A1
6	Anexo às demonstrações financeiras	NCP1	A1
	Anexo I - Caracterização da Entidade	-	-
	Anexo II - Organograma e Acumulação de Funções	-	-
	Anexo III - Empréstimos Obtidos	-	-
	<b>DEMONSTRAÇÕES ORÇAMENTAIS</b>	-	-
7	Demonstração de desempenho orçamental	NCP26	A1
8	Demonstração de execução orçamental da receita	NCP26	A1
9	Demonstração de execução orçamental da despesa	NCP26	A1
10	Demonstração de execução do Plano Plurianual de Investimento (PPI)	NCP26	A1
11	Alterações orçamentais da receita	NCP26	A1
12	Alterações orçamentais da despesa	NCP26	A1
13	Alterações ao PPI	NCP26	A1
14	Operações de Tesouraria	NCP26	A1
15	Contratação administrativa - Situação dos contratos	NCP26	A1
16	Transferências e subsídios - receita	NCP26	A1
17	Transferências e subsídios - despesa	NCP26	A1
	Anexo IV - Mapa das Participações da Entidade	-	-
	<b>OUTROS DOCUMENTOS</b>	-	-
18	Declaração de compromissos plurianuais	-	-
19	Declaração de pagamentos em atraso	-	-
20	Declaração de recebimentos em atraso	-	-
21	Certificação Legal de Contas	-	A1

**1 – Reconciliação para balanço de abertura SNC-AP**  
**Divulgação transitória**

## Município de Sobral Monte Agraço

### Reconciliação para Balanço de Abertura do SNC-AP ( 2020 )

Rubricas do Balanço (1)	Valores conforme POCAL 31/12/2019 (2)	Reconhe- cimento (3)	Desreco- nhecimento (4)	Critério de mensuração (5)	Imparidades / reversões (6)	Outros (7)	Erros (8)	Reclassi- ficações (9)	SNC-AP 01/01/2020 (10) = (2) + ... + (9)
<b>ATIVO</b>									
<b>Ativo não corrente</b>									
Ativos fixos tangíveis	26.001.787,96	0,00	0,00	0,00	0,00	0,00	0,00	0,00	26.001.787,96
Propriedades de investimento	0,00	0,00	0,00	0,00	0,00	0,00	0,00	0,00	0,00
Ativos intangíveis	1.624,08	0,00	0,00	0,00	0,00	0,00	0,00	0,00	1.624,08
Ativos biológicos	0,00	0,00	0,00	0,00	0,00	0,00	0,00	0,00	0,00
Participações financeiras	529.174,00	0,00	0,00	0,00	0,00	0,00	0,00	0,00	529.174,00
Devedores por empréstimos bonificados e subsídios reembolsáveis	0,00	0,00	0,00	0,00	0,00	0,00	0,00	0,00	0,00
Acionistas/sócios/associados	0,00	0,00	0,00	0,00	0,00	0,00	0,00	0,00	0,00
Diferimentos	0,00	0,00	0,00	0,00	0,00	0,00	0,00	0,00	0,00
Outros ativos financeiros	0,00	0,00	0,00	0,00	0,00	0,00	0,00	0,00	0,00
Ativos por impostos diferidos	0,00	0,00	0,00	0,00	0,00	0,00	0,00	0,00	0,00
Cientes, contribuintes e utentes	0,00	0,00	0,00	0,00	0,00	0,00	0,00	0,00	0,00
Outras contas a receber	0,00	0,00	0,00	0,00	0,00	0,00	0,00	0,00	0,00
<b>Ativo corrente</b>									
Inventários	118.280,66	0,00	0,00	0,00	0,00	0,00	0,00	0,00	118.280,66
Ativos biológicos	0,00	0,00	0,00	0,00	0,00	0,00	0,00	0,00	0,00
Devedores por transferências e subsídios não reembolsáveis	0,00	0,00	0,00	0,00	0,00	0,00	0,00	0,00	0,00
Devedores por empréstimos bonificados e subsídios reembolsáveis	0,00	0,00	0,00	0,00	0,00	0,00	0,00	0,00	0,00
Cientes, contribuintes e utentes	202.369,47	0,00	0,00	0,00	0,00	0,00	0,00	0,00	202.369,47
Estado e outros entes públicos	155.310,01	0,00	0,00	0,00	0,00	0,00	0,00	0,00	155.310,01
Acionistas/sócios/associados	0,00	0,00	0,00	0,00	0,00	0,00	0,00	0,00	0,00
Outras contas a receber	1.669.502,82	0,00	0,00	0,00	0,00	0,00	0,00	0,00	1.669.502,82
Diferimentos	54.923,25	0,00	0,00	0,00	0,00	0,00	0,00	0,00	54.923,25
Ativos financeiros detidos para negociação	0,00	0,00	0,00	0,00	0,00	0,00	0,00	0,00	0,00
Outros ativos financeiros	0,00	0,00	0,00	0,00	0,00	0,00	0,00	0,00	0,00
Ativos não correntes detidos para venda	0,00	0,00	0,00	0,00	0,00	0,00	0,00	0,00	0,00
Caixa e depósitos	563.888,47	0,00	0,00	0,00	0,00	0,00	0,00	0,00	563.888,47
<b>PATRIMÓNIO LÍQUIDO</b>									
Património/Capital	36.258.354,36	0,00	0,00	0,00	0,00	0,00	0,00	0,00	36.258.354,36
Ações (quotas) próprias	0,00	0,00	0,00	0,00	0,00	0,00	0,00	0,00	0,00



## Município de Sobral Monte Agraço

### Reconciliação para Balanço de Abertura do SNC-AP ( 2020 )

Rubricas do Balanço (1)	Valores conforme POCAL 31/12/2019 (2)	Reconhecimento (3)	Desreconhecimento (4)	Critério de mensuração (5)	Imparidades / reversões (6)	Outros (7)	Erros (8)	Reclassificações (9)	SNC-AP 01/01/2020 (10) = (2) + ... + (9)
Outros instrumentos de capital próprio	0,00	0,00	0,00	0,00	0,00	0,00	0,00	0,00	0,00
Prêmios de emissão	0,00	0,00	0,00	0,00	0,00	0,00	0,00	0,00	0,00
Reservas	0,00	0,00	0,00	0,00	0,00	0,00	0,00	0,00	0,00
Resultados transitados	-19.711.255,71	0,00	0,00	0,00	0,00	0,00	0,00	0,00	-19.711.255,71
Ajustamentos em ativos financeiros	0,00	0,00	0,00	0,00	0,00	0,00	0,00	0,00	0,00
Excedentes de revalorização	0,00	0,00	0,00	0,00	0,00	0,00	0,00	0,00	0,00
Outras variações no Patrimônio Líquido	1.131.543,21	0,00	0,00	0,00	0,00	0,00	0,00	6.696.636,32	7.828.179,53
Resultado líquido do período	-242.313,86	0,00	0,00	0,00	0,00	0,00	0,00	0,00	-242.313,86
Dividendos antecipados	0,00	0,00	0,00	0,00	0,00	0,00	0,00	0,00	0,00
Interesses que não controlam	0,00	0,00	0,00	0,00	0,00	0,00	0,00	0,00	0,00

#### PASSIVO

##### Passivo não corrente

Provisões	8.263,48	0,00	0,00	0,00	0,00	0,00	0,00	0,00	8.263,48
Financiamentos obtidos	1.699.283,49	0,00	0,00	0,00	0,00	0,00	0,00	0,00	1.699.283,49
Fornecedores de investimentos	0,00	0,00	0,00	0,00	0,00	0,00	0,00	0,00	0,00
Responsabilidades por benefícios pós-emprego	0,00	0,00	0,00	0,00	0,00	0,00	0,00	0,00	0,00
Diferimentos	7.232.164,97	0,00	0,00	0,00	0,00	0,00	0,00	-6.696.636,32	535.528,65
Passivos por impostos diferidos	0,00	0,00	0,00	0,00	0,00	0,00	0,00	0,00	0,00
Fornecedores	428.138,51	0,00	0,00	0,00	0,00	0,00	0,00	0,00	428.138,51
Outras contas a pagar	0,00	0,00	0,00	0,00	0,00	0,00	0,00	0,00	0,00

##### Passivo corrente

Credores por transferências e subsídios não reembolsáveis concedidos	5.386,38	0,00	0,00	0,00	0,00	0,00	0,00	0,00	5.386,38
Fornecedores	1.160.629,71	0,00	0,00	0,00	0,00	0,00	0,00	0,00	1.160.629,71
Adiantamentos de clientes, contribuintes e utentes	0,00	0,00	0,00	0,00	0,00	0,00	0,00	0,00	0,00
Estado e outros entes públicos	32.458,13	0,00	0,00	0,00	0,00	0,00	0,00	0,00	32.458,13
Acionistas/sócios/associados	0,00	0,00	0,00	0,00	0,00	0,00	0,00	0,00	0,00
Financiamentos obtidos	316.989,17	0,00	0,00	0,00	0,00	0,00	0,00	0,00	316.989,17
Fornecedores de investimentos	266.604,12	0,00	0,00	0,00	0,00	0,00	0,00	0,00	266.604,12
Outras contas a pagar	710.614,76	0,00	0,00	0,00	0,00	0,00	0,00	0,00	710.614,76
Diferimentos	0,00	0,00	0,00	0,00	0,00	0,00	0,00	0,00	0,00
Passivos financeiros detidos para negociação	0,00	0,00	0,00	0,00	0,00	0,00	0,00	0,00	0,00

## Município de Sobral Monte Agraço

### Reconciliação para Balanço de Abertura do SNC-AP ( 2020 )

Rubricas do Balanço (1)	Valores conforme POCAL 31/12/2019 (2)	Reconhe- cimento (3)	Desreco- nhcimento (4)	Critério de mensuração (5)	Imparidades / reversões (6)	Outros (7)	Erros (8)	Reclassi- ficações (9)	SNC-AP 01/01/2020 (10) = (2) + ... + (9)
Outros passivos financeiros	0,00	0,00	0,00	0,00	0,00	0,00	0,00	0,00	0,00

## **Notas explicativas às demonstrações financeiras com adoção pela primeira vez do SNC-AP**

### **1) Forma como a transição dos normativos anteriores para as NCP afetou a posição financeira, o desempenho financeiro e os fluxos de caixa relatados**

Com a transição foram efetuadas reclassificações que afectaram as demonstrações financeiras do Município.

As transferências e subsídios de capital para investimentos depreciables foram reclassificadas para outras variações do património líquido, quando no anterior normativo estavam como proveitos diferidos no passivo.

### **2) Reconciliação do património líquido relatado segundo os normativos anteriores com o património líquido segundo as NCP, entre a data de transição para as NCP e o final do último período apresentado nas mais recentes demonstrações financeiras anuais, elaboradas segundo os normativos anteriores**

Património Líquido em 31 dez 2019 - POCAL	17.436.328,00
Transferência de Subsídios ao Investimento	6.696.636,32
Património Líquido em 31 dez 2020 - SNC-AP	24.132.964,32

Os ajustamentos decorrentes da transição para o SNC-AP, deveram-se à aplicação da norma NCRF 14 – Rendimentos de transações sem contraprestação que determina que as transferências e subsídios não reembolsáveis para aquisição de ativos fixos tangíveis e ativos intangíveis, transferências e subsídios para aquisição de ativos não depreciables e outras transferências e subsídios de capital sejam apresentados como componentes do Património. No normativo POCAL estes subsídios eram apresentados como componente do Passivo, em acréscimos e diferimentos.

### **3) As presentes demonstrações financeiras elaboradas de acordo com as NCP não são as primeiras demonstrações financeiras do Município de Sobral de Monte Agraço.**

As presentes demonstrações financeiras são as primeiras apresentadas pelo Município de Sobral de Monte Agraço de acordo com as NCP.

## 2 – Balanço

**Município de Sobral Monte Agraço**

**Balço em 31 de Dezembro de 2020**

Valores em €

RUBRICAS	NOTAS	SNC-AP	Normativo Anterior
		31/12/2020	31/12/2019
<b>ATIVO</b>			
<b>Ativo não corrente</b>			
Ativos fixos tangíveis	5	25.444.315,63	26.001.787,96
Propriedades de investimento			
Ativos intangíveis	3	4.911,26	1.624,08
Ativos biológicos			
Participações financeiras		529.174,00	529.174,00
Devedores por empréstimos bonificados e subsídios reembolsáveis			
Acionistas/sócios/associados			
Diferimentos			
Outros ativos financeiros			
Ativos por impostos diferidos			
Cientes, contribuintes e utentes			
Outras contas a receber			
		25.978.400,89	26.532.586,04
<b>Ativo corrente</b>			
Inventários	10	106.987,24	118.280,66
Ativos biológicos			
Devedores por transferências e subsídios não reembolsáveis			
Devedores por empréstimos bonificados e subsídios reembolsáveis			
Cientes, contribuintes e utentes		452.072,09	202.369,47
Estado e outros entes públicos		164.499,22	155.310,01
Acionistas/sócios/associados			
Outras contas a receber		1.609.495,70	1.669.502,82
Diferimentos		46.499,50	54.923,25
Ativos financeiros detidos para negociação			
Outros ativos financeiros			
Ativos não correntes detidos para venda			
Caixa e depósitos	1	931.827,00	563.888,47
		3.311.380,75	2.764.274,68
<b>Total do Ativo</b>		29.289.781,64	29.296.860,72
<b>PATRIMÓNIO LÍQUIDO</b>			
Património/Capital		36.258.354,36	36.258.354,36
Ações (quotas) próprias			
Outros instrumentos de capital próprio			
Prémios de emissão			
Reservas			
Resultados transitados		-19.953.569,07	-19.711.255,71
Ajustamentos em ativos financeiros			
Excedentes de revalorização			
Outras variações no Património Líquido		7.880.934,92	7.828.179,53
Resultado líquido do período		21.069,22	-242.313,86
Dividendos antecipados			
Interesses que não controlam			
<b>Total do Património Líquido</b>		24.206.789,43	24.132.964,82

**Município de Sobral Monte Agraço**

**Balanço em 31 de Dezembro de 2020**

Valores em €

RUBRICAS	NOTAS	SNC-AP	Normativo Anterior
		31/12/2020	31/12/2019
PASSIVO			
<b>Passivo não corrente</b>			
Provisões			8.263,48
Financiamentos obtidos		1.434.592,34	1.699.283,49
Fornecedores de investimentos			
Responsabilidades por benefícios pós-emprego			
Diferimentos		1.079.217,79	535.528,65
Passivos por impostos diferidos			
Fornecedores		551.925,66	428.138,51
Outras contas a pagar			
		3.065.735,79	2.671.214,13
<b>Passivo corrente</b>			
Credores por transferências e subsídios não reembolsáveis concedidos			5.386,38
Fornecedores		799.164,54	1.160.629,71
Adiantamentos de clientes, contribuintes e utentes			
Estado e outros entes públicos		30.511,80	32.458,13
Acionistas/sócios/associados			
Financiamentos obtidos		264.809,31	316.989,17
Fornecedores de investimentos		246.973,42	266.604,12
Outras contas a pagar		663.883,07	710.614,26
Diferimentos		11.914,28	
Passivos financeiros detidos para negociação			
Outros passivos financeiros			
		2.017.256,42	2.492.681,77
<b>Total do Passivo</b>		5.082.992,21	5.163.895,90
<b>Total do Património Líquido e Passivo</b>		29.289.781,64	29.296.860,72

### **3 – Demonstração de resultados por natureza**

## Município de Sobral Monte Agraço

**Demonstração de resultados por naturezas do período findo em 31 de Dezembro de 2020**

Valores em €

RENDIMENTOS E GASTOS	NOTAS	PERÍODOS	
		31/12/2020	31/12/2019
Impostos, contribuições e taxas	14	2.717.617,56	2.553.547,61
Vendas	13	527.395,27	503.679,01
Prestações de serviços e concessões	13	1.048.070,53	1.181.673,71
Rendimentos/Gastos imputados de entidades controladas, associadas e empre		1.836,04	0,00
Transferências e subsídios correntes obtidos	14	3.721.807,75	3.840.004,28
Variações nos inventários da produção			
Trabalhos para a própria entidade		8.072,99	16.100,10
Custo das mercadorias vendidas e das matérias consumidas	10	-653.369,07	-661.111,19
Fornecimentos e serviços externos		-2.247.673,16	-2.777.687,11
Gastos com pessoal		-3.389.613,36	-3.427.419,07
Transferências e subsídios concedidos		-741.065,76	-531.788,88
Prestações sociais			
Imparidade de inventários e ativos biológicos (perdas/reversões)		1.897,88	882,93
Imparidade de dívidas a receber (perdas/reversões)		-34.236,67	-9.817,59
Provisões (aumentos/reduções)		8.263,48	-8.263,48
Imparidade de investimentos não depreciáveis/amortizáveis (perdas/reversões)			
Aumentos/reduções de justo valor			
Outros rendimentos		871.708,20	992.010,36
Outros gastos		-145.587,49	-133.816,35
<b>Resultados antes de depreciações e gastos de financiamento</b>		1.695.124,19	1.537.994,33
Gastos/reversões de depreciação e amortização	5	-1.605.041,84	-1.710.422,30
Imparidade de investimentos depreciáveis/amortizáveis (perdas/reversões)			
<b>Resultado operacional (antes de gastos de financiamento)</b>		90.082,35	-172.427,97
Juros e rendimentos similares obtidos			
Juros e gastos similares suportados		-69.013,13	-69.885,89
<b>Resultado antes de impostos</b>		21.069,22	-242.313,86
Imposto sobre o rendimento			
<b>Resultado líquido do período</b>		21.069,22	-242.313,86
<b>Resultado líquido do período atribuível a:</b>			
Detentores do capital da entidade-mãe			
Interesses que não controlam		21.069,22	-242.313,86



## **4 – Demonstração das alterações ao património líquido**

## Município de Sobral Monte Agraço

Ano: 2020

Descrição	Notas	Capital / Património Subscrito	Ações (Quotas) Próprias	Outros Instrum. de Capital Próprio	Prémios de Emissão	Reservas Legais	Resultados Transitados	Ajusta- mentos em Ativos Financeiros	Excedentes de Reva- lorização	Outras Variações Património Líquido	Resultado Líquido do Período	Total	Interesses que não controlam	Total do Património Líquido
Posição no início do período	(1)	36.258.354,36	0,00	0,00	0,00	0,00	-19.711.255,21	0,00	0,00	7.828.179,53	-242.313,86	24.132.964,82	0,00	24.132.964,82
<b>Alterações no período</b>														
Primeira adoção de novo referencial contabilístico		0,00	0,00	0,00	0,00	0,00	0,00	0,00	0,00	0,00	0,00	0,00	0,00	0,00
Alterações de políticas contabilísticas		0,00	0,00	0,00	0,00	0,00	0,00	0,00	0,00	0,00	0,00	0,00	0,00	0,00
Diferenças de conversão de demonstrações financeiras		0,00	0,00	0,00	0,00	0,00	0,00	0,00	0,00	0,00	0,00	0,00	0,00	0,00
Realização do excedente de revalorização		0,00	0,00	0,00	0,00	0,00	0,00	0,00	0,00	0,00	0,00	0,00	0,00	0,00
Excedentes de revalorização e respetivas variações		0,00	0,00	0,00	0,00	0,00	0,00	0,00	0,00	0,00	0,00	0,00	0,00	0,00
Transferências e subsídios de capital		0,00	0,00	0,00	0,00	0,00	0,00	0,00	0,00	51.863,64	0,00	51.863,64	0,00	51.863,64
Correção de erros materiais		0,00	0,00	0,00	0,00	0,00	0,00	0,00	0,00	0,00	0,00	0,00	0,00	0,00
Outras alterações reconhecidas no Património Líquido		0,00	0,00	0,00	0,00	0,00	-242.313,86	0,00	0,00	891,75	242.313,86	891,75	0,00	891,75
	(2)	0,00	0,00	0,00	0,00	0,00	-242.313,86	0,00	0,00	52.755,39	242.313,86	52.755,39	0,00	52.755,39
<b>Resultado Líquido do Período</b>	(3)	<b>0,00</b>	<b>0,00</b>	<b>0,00</b>	<b>0,00</b>	<b>0,00</b>	<b>0,00</b>	<b>0,00</b>	<b>0,00</b>	<b>0,00</b>	<b>21.069,22</b>	<b>21.069,22</b>	<b>0,00</b>	<b>21.069,22</b>
<b>Resultado Integral</b>	(4)=(2)+(3)										<b>263.383,08</b>	<b>73.824,61</b>	<b>0,00</b>	<b>73.824,61</b>
<b>Operações com detentores de capital no período</b>														
Realizações de capital/património		0,00	0,00	0,00	0,00	0,00	0,00	0,00	0,00	0,00	0,00	0,00	0,00	0,00
Entradas para cobertura de perdas		0,00	0,00	0,00	0,00	0,00	0,00	0,00	0,00	0,00	0,00	0,00	0,00	0,00
Outras operações		0,00	0,00	0,00	0,00	0,00	0,00	0,00	0,00	0,00	0,00	0,00	0,00	0,00
Subscrições de prémios de emissão		0,00	0,00	0,00	0,00	0,00	0,00	0,00	0,00	0,00	0,00	0,00	0,00	0,00
	(5)	0,00	0,00	0,00	0,00	0,00	0,00	0,00	0,00	0,00	0,00	0,00	0,00	0,00
<b>Posição fim período</b>	(6)=(1)+(2)+(3)+(5)	<b>36.258.354,36</b>	<b>0,00</b>	<b>0,00</b>	<b>0,00</b>	<b>0,00</b>	<b>-19.953.569,07</b>	<b>0,00</b>	<b>0,00</b>	<b>7.880.934,92</b>	<b>21.069,22</b>	<b>24.206.789,43</b>	<b>0,00</b>	<b>24.206.789,43</b>

## **5 – Demonstração de fluxos de caixa**

## CÂMARA MUNICIPAL DE SOBRAL DE MONTE AGRAÇO

### Demonstração dos fluxos de caixa, do período findo em 31 de dezembro de 2020

Rubricas	Notas	Períodos	
		31-12-2020	31-12-2019
<b>Fluxos de caixa das atividades operacionais</b>			
Recebimentos de clientes		1.859.580,47	2.091.080,92
Recebimentos de contribuintes		2.588.225,37	2.492.881,00
Recebimentos de transferências e subsídios correntes		3.797.900,98	3.401.769,15
Recebimentos de utentes		3.309,76	6.626,09
Pagamentos a fornecedores		-3.078.657,06	-3.303.574,62
Pagamentos ao pessoal		-2.657.182,39	-2.666.326,14
Pagamentos a contribuintes / Utentes		0,00	
Pagamentos de transferências e subsídios		-531.111,88	-480.577,36
Pagamentos de prestações sociais		0,00	
Caixa gerada pelas operações		1.982.065,25	1.541.879,04
Recebimento do imposto sobre o rendimento			0,00
Pagamento do imposto sobre o rendimento			
Outros recebimentos		45.620,40	59.341,74
Outros pagamentos		-983.450,80	-946.040,12
Fluxos de caixa das atividades operacionais a)		1.044.234,85	655.180,66
<b>Fluxos de caixa das atividades de investimento</b>			
<b>Pagamentos respeitantes a:</b>			
Ativos fixos tangíveis		-1.292.038,63	-926.516,27
Ativos intangíveis		-6.148,77	-2.996,28
Propriedades de investimento			
Investimentos financeiros			
Outros ativos		-5.674,00	
<b>Recebimentos provenientes de :</b>			
Ativos fixos tangíveis		6.250,00	
Ativos intangíveis		28.341,77	29.143,55
Propriedades de investimento			
Investimentos financeiros			
Outros ativos			
Subsídios ao investimento		577.564,24	97.516,49
Transferências de capital		431.550,00	380.692,00
Juros e rendimentos similares			
Dividendos			
Fluxos de caixa das atividades de investimento b)		-260.155,39	-444.856,51
<b>Fluxos de caixa das atividades de financiamento</b>			
<b>Recebimentos provenientes de:</b>			
Financiamentos obtidos			
Realizações de capital e de outros instrumentos de capital			
Cobertura de prejuízos			
Doações			
Outras operações de financiamento			
<b>Pagamentos respeitantes a:</b>			
Financiamentos obtidos		-316.871,01	-333.503,97
Juros e gastos similares		-99.269,92	-59.032,30
Dividendos			
Reduções de capital e de outros instrumentos de capital			
Outras operações de financiamento			
Fluxos de caixa das atividades de financiamento c)		-416.140,93	-392.536,27

## CÂMARA MUNICIPAL DE SOBRAL DE MONTE AGRAÇO

### Demonstração dos fluxos de caixa, do período findo em 31 de dezembro de 2020

Rubricas	Notas	Períodos	
		31-12-2020	31-12-2019
<b>Varição de caixa e seus equivalentes (a+b+c)</b>		367.938,53	-182.212,12
<b>Efeito das diferenças de câmbio</b>		0,00	0,00
<b>Caixa e seus equivalentes no início do período</b>		563.888,47	746.100,59
<b>Caixa e seus equivalentes no fim do período</b>		931.827,00	563.888,47
<b>CONCILIAÇÃO ENTRE CAIXA E SEUS EQUIVALENTES E SALDO DE GERÊNCIA</b>			
<b>Caixa e seus equivalentes no início do período</b>		563.888,47	746.100,59
- Equivalentes a caixa no início do período		-298.879,90	-450.373,74
+ Parte do saldo de gerência que não constitui equivalentes de caixa		298.879,90	450.373,74
- Variações cambiais de caixa no início do período			0,00
= Saldo da gerência anterior		563.888,47	746.100,59
De execução orçamental		396.084,23	528.689,50
De operações de tesouraria		167.804,24	217.411,09
<b>Caixa e seus equivalentes no fim do período</b>		931.827,00	563.888,47
- Equivalentes a caixa no fim do período		-418.204,95	-298.879,90
+ Parte do saldo de gerência que não constitui equivalentes de caixa		418.204,95	298.879,90
- Variações cambiais de caixa no fim do período		931.827,00	563.888,47
= Saldo para a gerência seguinte		931.827,00	563.888,47
De execução orçamental		763.822,75	396.084,23
De operações de tesouraria		168.004,25	167.804,24

## **6 – Anexo às demonstrações financeiras**

## Nota 1 - Identificação da entidade, período de relato e referencial contabilístico

A informação relativa à entidade, o período de relato e o referencial contabilístico que foi adotado na preparação das demonstrações financeiras encontra-se no Anexo I e o organograma no Anexo II.

De seguida apresenta-se a desagregação dos saldos de caixa e seus equivalentes.

**Quadro 1 – Desagregação da caixa e depósitos**

Conta	Dez 2020		Dez 2019	
<b>Caixa</b>		<b>1.669,58</b>		<b>1.160,67</b>
<b>Depósitos à ordem</b>		<b>511.952,47</b>		<b>263.847,90</b>
Depósitos bancários à ordem	511.952,47		263.847,90	
<b>Outros depósitos</b>		<b>418.204,95</b>		<b>298.879,90</b>
Depósitos a prazo	0,00		0,00	
Depósitos consignados	251.867,97		143.604,90	
Depósitos de garantias e cauções	166.336,98		155.275,00	
<b>Total de caixa e depósitos</b>		<b>931.827,00</b>		<b>563.888,47</b>

## Nota 2 - Principais políticas contabilísticas, alterações nas estimativas contabilísticas e erros

As demonstrações financeiras foram elaboradas pela primeira vez de acordo com o Sistema de Normalização Contabilística para as Administrações Públicas (SNC-AP), aprovado pelo Decreto-Lei nº 192/2015 de 11 de setembro, e foram aplicados os requisitos das Normas de Contabilidade Pública (NCP). Para o efeito, foi elaborado um balanço de abertura de 01 de Janeiro de 2020 de acordo com o Manual de Implementação do SNC-AP.

O balanço e a demonstração de resultados de 2020 foram preparadas de acordo com o SNC-AP e a informação relativa ao ano anterior baseia-se no Plano Oficial de Contabilidade das Autarquias Locais (POCAL), através da conversão dos saldos das contas e rúbricas de acordo com o SNC-AP.

### **Ativos fixos tangíveis e intangíveis**

Na transição do ano para o novo normativo contabilístico, não foram efetuadas reclassificações conforme o classificador complementar 2 (CC2), tendo em conta que é uma tarefa trabalhosa e minuciosa para os recursos humanos existentes.

Todos os bens do ativo fixo tangível e intangível foram mensurados pelo seu custo.

### **Participações financeiras**

As participações financeiras estão mensuradas pelo seu custo de aquisição.

### **Depreciações e amortizações**

As depreciações e amortizações correspondem à desvalorização normal dos ativos fixos, decorrentes do gasto com a sua utilização, utilizando o método das quotas constantes (ou da linha reta), no entanto não foram ainda revistas as vidas úteis de referência tendo em conta o CC2.

### **Contas a receber**

As contas a receber de clientes e outros devedores são reconhecidas inicialmente ao justo valor, sendo subsequentemente mensuradas ao custo amortizado, utilizando o método da taxa efetiva, deduzido das perdas por imparidade. A imparidade das contas a receber é estabelecida quando há evidência objetiva de que a autarquia não receberá a totalidade dos montantes em dívida conforme as condições originais das suas contas a receber.

### **Inventários**

A mensuração de inventários foi efetuada pelo custo de aquisição. O sistema de inventário adotado é o permanente, mensurado ao custo médio ponderado.

### **Fornecedores e outras dívidas a terceiros**

As contas a pagar a fornecedores e outros terceiros, que não vencem juros, são registadas pelo seu valor nominal, que é equivalente ao seu justo valor.



## **Financiamentos Obtidos**

Os financiamentos são registados no passivo pelo seu custo.

A exigibilidade de curto prazo dos financiamentos bancários obtidos são classificados como passivo corrente.

## **Rendimentos – Transações com contraprestação**

Uma transação com contraprestação é uma transação na qual a entidade presta um serviço ou entrega um bem e em troca recebe um valor aproximadamente igual ao bem que entregou ou ao serviço que prestou.

O rendimento inclui apenas os influxos brutos de benefícios económicos ou potencial de serviços recebidos, e é mensurado pelo justo valor da retribuição recebida ou a receber.

## **Rendimento - Transações sem contraprestação**

O Município reconhece um ativo proveniente de uma transação sem contraprestação quando obtiver o controlo de recursos que satisfaçam a definição de um ativo e satisfaça os critérios de reconhecimento. É inicialmente mensurado pelo seu justo valor.

## **Loações**

As locações operacionais são reconhecidas como gasto numa base linear durante o período da locação.

## **Transferências e subsídios**

Um subsídio ou uma transferência só é reconhecido após existir segurança de que serão cumpridas as condições a ele associada e de que o mesmo será recebido.

Os subsídios não reembolsáveis relacionados com ativos fixos tangíveis e intangíveis são inicialmente reconhecidos em diferimentos e no momento em que se consideram cumpridas as condições, são transferidos para o património líquido (outras variações do património líquido).

Subsequentemente, os que respeitam a ativos fixos tangíveis depreciáveis e intangíveis amortizáveis, são imputados numa base sistemática a rendimentos, de forma que sejam balanceados com os gastos de depreciações inerentes aos bens financiados. Os que respeitem a ativos fixos tangíveis não depreciáveis, são mantidos nos capitais próprios, exceto se a respetiva quantia for necessária para compensar qualquer perda por imparidade.

Os subsídios reembolsáveis são contabilizados como passivos.

Um subsídio que inicialmente se tenha considerado não reembolsável e se torne reembolsável, será contabilizado como uma revisão de uma estimativa contabilística, tendo apenas efeitos prospetivos.

### **Provisões**

Uma provisão só é reconhecida quando, cumulativamente: existe uma obrigação presente (legal ou construtiva) como resultado de um acontecimento passado; é provável que seja exigido um exfluxo de recursos, incorporando benefícios económicos ou potencial de serviço para pagar essa obrigação e pode ser feita uma estimativa fiável da quantia dessa obrigação.

### **Ativos e Passivos Contingentes**

Os ativos e os passivos contingentes não são reconhecidos. São continuamente avaliados para determinar se um influxo ou um exfluxo de benefícios económicos ou potencial de serviço ocorrerá e se o seu valor pode ser mensurado com fiabilidade.

### **Prestações de serviços**

O rendimento de uma prestação de serviços é reconhecido quando o desfecho da transação poder ser estimado com fiabilidade.

### **Vendas de bens**

O rendimento da venda de bens é reconhecido quando se tiver transferido para o comprador os riscos e vantagens significativos da propriedade dos bens.

### **Juros e dividendos**

O rendimento proveniente do uso, por terceiros, de ativos da entidade que geram juros, e dividendos ou distribuições similares, é reconhecido quando for provável que os benefícios económicos ou potencial de serviço associado à transação fluirão para a entidade e a quantia do rendimento puder ser mensurada com fiabilidade.

### **Benefícios dos empregados**

É reconhecido um passivo quando o empregado presta o serviço em troca de benefícios a pagar no futuro, e um gasto quando a entidade consumir os benefícios económicos decorrentes dos serviços prestados em troca de benefícios dos empregados.

### **Acontecimentos após a data de balanço**

Os acontecimentos após a data do balanço que proporcionam informação adicional sobre condições que existam à data do balanço são refletidos nas demonstrações financeiras. Os eventos após a data do balanço que proporcionam informação sobre condições ocorridas após a data do balanço são divulgados nas demonstrações financeiras, se forem consideradas materiais.

### **Partes Relacionadas**

As partes são consideradas relacionadas se uma delas tiver a capacidade de controlar a outra parte, exercer influência significativa sobre a outra parte ao tomar decisões financeiras e operacionais, ou se a entidade relacionada e uma outra entidade estiverem sujeitas a controlo comum.

### Nota 3 - Ativos intangíveis

Em 2020, o movimento ocorrido na quantia escriturada dos ativos intangíveis encontra-se nos quadros seguintes.

**Quadro 2 - Ativos Intangíveis - Variação das amortizações e perdas por imparidade acumuladas**

Rúbricas	Início do período				Final do período				
	Quantia Bruta (1)	Amortizações Acumuladas (2)	Perdas por Imparidade Acumuladas (3)	Quantia escriturada(4) =(-1)-(2)-(3)	Quantia Bruta (5)	Amortizações Acumuladas (6)	Perdas por Imparidade Acumuladas (7)	Quantia escriturada (8)=(-5)-(-6)-(-7)	
440 Ativos intangíveis de domínio público, património histórico, artístico e cultural	0,00	0,00	0,00	0,00	0,00	0,00	0,00	0,00	
441 Goodwill	0,00	0,00	0,00	0,00	0,00	0,00	0,00	0,00	
442 Projetos de desenvolvimento	0,00	0,00	0,00	0,00	0,00	0,00	0,00	0,00	
443 Programas de computador e sistemas de informação	92.664,44	91.040,36	0,00	1.624,08	98.813,21	93.901,95	0,00	4.911,26	
444 Propriedade industrial e intelectual	0,00	0,00	0,00	0,00	0,00	0,00	0,00	0,00	
446 Outros	0,00	0,00	0,00	0,00	0,00	0,00	0,00	0,00	
454 Ativos intangíveis em curso	0,00	0,00	0,00	0,00	0,00	0,00	0,00	0,00	
<b>Total</b>	<b>92.664,44</b>	<b>91.040,36</b>	<b>0,00</b>	<b>1.624,08</b>	<b>98.813,21</b>	<b>93.901,95</b>	<b>0,00</b>	<b>4.911,26</b>	

**Quadro 3 - Ativos Intangíveis - Quantia escriturada e variações do período**

Rúbricas	Quantia escriturada inicial	Variações								Quantia escriturada final
		Adições	Transf. Internas	Revaloriz.	Reversões e perdas	Perdas por Imparidade	Amortizações do período	Diminuições		
440 Ativos intangíveis de domínio público, património histórico, artístico e cultural	0,00	0,00	0,00	0,00	0,00	0,00	0,00	0,00	0,00	0,00
441 Goodwill	0,00	0,00	0,00	0,00	0,00	0,00	0,00	0,00	0,00	0,00
442 Projetos de desenvolvimento	0,00	0,00	0,00	0,00	0,00	0,00	0,00	0,00	0,00	0,00
443 Programas de computador e sistemas de informação	1.624,08	6.148,77	0,00	0,00	0,00	0,00	-2.861,59			4.911,26
444 Propriedade industrial e intelectual	0,00	0,00	0,00	0,00	0,00	0,00	0,00	0,00	0,00	0,00
446 Outros	0,00	0,00	0,00	0,00	0,00	0,00	0,00	0,00	0,00	0,00
454 Ativos intangíveis em curso	0,00	0,00	0,00	0,00	0,00	0,00	0,00	0,00	0,00	0,00
<b>Total</b>	<b>1.624,08</b>	<b>6.148,77</b>	<b>0,00</b>	<b>0,00</b>	<b>0,00</b>	<b>0,00</b>	<b>0,00</b>	<b>-2.861,59</b>		<b>4.911,26</b>

**Quadro 4 - Ativos Intangíveis - Adições**

Rúbricas	Adições										
	Internas	Compra	Cessão	Transf. Ou troca	Exprop.	Doação	Dação em pagamento	Locção fin.	Fusão	Outras	Total
440 Ativos intangíveis de domínio público, património histórico, artístico e cultural	0,00	0,00	0,00	0,00	0,00	0,00	0,00	0,00	0,00	0,00	0,00
441 Goodwill	0,00	0,00	0,00	0,00	0,00	0,00	0,00	0,00	0,00	0,00	0,00
442 Projetos de desenvolvimento	0,00	0,00	0,00	0,00	0,00	0,00	0,00	0,00	0,00	0,00	0,00
443 Programas de computador e sistemas de informação	0,00	6.148,77	0,00	0,00	0,00	0,00	0,00	0,00	0,00	0,00	6.148,77
444 Propriedade industrial e intelectual	0,00	0,00	0,00	0,00	0,00	0,00	0,00	0,00	0,00	0,00	0,00
446 Outros	0,00	0,00	0,00	0,00	0,00	0,00	0,00	0,00	0,00	0,00	0,00
454 Ativos intangíveis em curso	0,00	0,00	0,00	0,00	0,00	0,00	0,00	0,00	0,00	0,00	0,00
<b>Total</b>	<b>0,00</b>	<b>6.148,77</b>	<b>0,00</b>	<b>0,00</b>	<b>0,00</b>	<b>0,00</b>	<b>0,00</b>	<b>0,00</b>	<b>0,00</b>	<b>0,00</b>	<b>6.148,77</b>

## Nota 4 - Acordos de concessão de serviços: concedente

No quadro seguinte encontra-se descrito o contrato de concessão, com todos os elementos fundamentais. Não há lugar a qualquer pagamento, há sim lugar a recebimentos.

**Quadro 5 – Acordos de concessão de serviços: Concedente**

Contrato de Concessão	Concessionário	Ativo de concessão	Período de concessão	Valor do contrato	Pagamentos ao concessionário		
					Anos anteriores	Ano corrente	Anos futuros
Exploração da Concessão de distribuição de Eletricidade em baixa tensão	EDP Distribuição - Energia, S.A.	-	20 A	-	-	-	-

## Nota 5 - Ativos fixos tangíveis

Os bens do ativo fixo tangível foram mensurados pelo seu custo. O gasto de depreciação dos ativos inicia quando fica disponível para uso e cessa quando o ativo é desreconhecido. A autarquia utiliza o método das quotas constantes (ou da linha reta) para calcular as depreciações.

Em 2020, o movimento ocorrido na quantia escriturada dos ativos tangíveis encontra-se de seguida.

**Quadro 6 - Ativos Tangíveis - Variação das depreciações e perdas por imparidade acumuladas**

Rúbricas	Início do período				Final do período			
	Quantia Bruta (1)	Depreciações Acumuladas(2)	Perdas por Imparidade Acumuladas (3)	Quantia escriturada(4) =(1)-(2)-(3)	Quantia Bruta (5)	Depreciações Acumuladas (6)	Perdas por Imparidade Acumuladas (7)	Quantia escriturada (8)=(5)-(6)-(7)
<b>Bens de domínio público, património histórico, artístico e cultural</b>								
Terrenos e recursos naturais	290.931,80	0,00	0,00	290.931,80	290.931,80	0,00	0,00	290.931,80
Edifícios e outras construções	1.550.942,29	1.036.447,55	0,00	514.494,74	1.582.508,85	1.108.157,51	0,00	474.351,34
Infraestruturas	39.238.042,11	30.434.892,41	0,00	8.803.149,70	39.664.992,14	31.536.875,59	0,00	8.128.116,55
Património histórico, artístico e cultural	34.562,96	2.259,56	0,00	32.303,40	34.562,96	2.259,56	0,00	32.303,40
Outros	0,00	0,00	0,00	0,00	0,00	0,00	0,00	0,00
Bens de domínio público em curso	361.202,08	0,00	0,00	361.202,08	318.802,08	0,00	0,00	318.802,08
<b>Ativos fixos em concessão</b>								0,00
Terrenos e recursos naturais	0,00	0,00	0,00	0,00	0,00	0,00	0,00	0,00
Edifícios e outras construções	0,00	0,00	0,00	0,00	0,00	0,00	0,00	0,00
Infraestruturas	0,00	0,00	0,00	0,00	0,00	0,00	0,00	0,00
Património histórico, artístico e cultural	0,00	0,00	0,00	0,00	0,00	0,00	0,00	0,00
Ativos fixos em concessão em curso	0,00	0,00	0,00	0,00	0,00	0,00	0,00	0,00
<b>Outros ativos fixos tangíveis</b>								
Terrenos e recursos naturais	4.972.355,83	13.577,80	0,00	4.958.778,03	4.972.355,83	13.577,80	0,00	4.958.778,03
Edifícios e outras construções	12.752.341,97	3.937.525,23	0,00	8.814.816,74	12.799.980,56	4.191.694,78	0,00	8.608.285,78
Equipamento básico	2.509.239,81	2.061.134,83	0,00	448.104,98	2.560.420,20	2.115.514,03	0,00	444.906,17
Equipamento de transporte	1.634.512,01	1.296.233,66	0,00	338.278,35	1.636.482,17	1.357.585,93	0,00	278.896,24
Equipamento administrativo	783.488,64	726.367,78	0,00	57.120,86	813.315,10	759.982,55	0,00	53.332,55
Equipamentos biológicos	0,00	0,00	0,00	0,00	0,00	0,00	0,00	0,00
Outros	1.101.750,61	1.018.750,77	0,00	82.999,84	1.113.864,08	1.043.722,09	0,00	70.141,99
Ativos fixos tangíveis em curso	1.299.607,44	0,00	0,00	1.299.607,44	1.785.469,70	0,00	0,00	1.785.469,70
<b>Total</b>	<b>66.528.977,55</b>	<b>40.527.189,59</b>	<b>0,00</b>	<b>26.001.787,96</b>	<b>67.573.685,47</b>	<b>42.129.369,84</b>	<b>0,00</b>	<b>25.444.315,63</b>

Quadro 7 - Ativos Fixos Tangíveis - Quantia escriturada e variações do período

Rúbricas	Quantia escriturada inicial	Adições	Transf. Internas	Revaloriz.	Variações					Quantia escriturada final
					Reversões e perdas	Perdas por Imparidade	Depreciações acumuladas	Diminuições		
<b>Bens de domínio público, património histórico, artístico e cultural</b>										
Terrenos e recursos naturais	290.931,80	0,00	0,00	0,00	0,00	0,00	0,00	0,00	0,00	290.931,80
Edifícios e outras construções	514.494,74	31.566,56	0,00	0,00	0,00	0,00	-71.709,96	0,00	0,00	474.351,34
Infraestruturas	8.803.149,70	384.550,03	42.400,00	0,00	0,00	0,00	-1.101.983,18	0,00	0,00	8.128.116,55
Património histórico, artístico e cultural	32.303,40	0,00	0,00	0,00	0,00	0,00	0,00	0,00	0,00	32.303,40
Outros	0,00	0,00	0,00	0,00	0,00	0,00	0,00	0,00	0,00	0,00
Bens de domínio público em curso	361.202,08	0,00	-42.400,00	0,00	0,00	0,00	0,00	0,00	0,00	318.802,08
<b>Ativos fixos em concessão</b>										
Terrenos e recursos naturais	0,00	0,00	0,00	0,00	0,00	0,00	0,00	0,00	0,00	0,00
Edifícios e outras construções	0,00	0,00	0,00	0,00	0,00	0,00	0,00	0,00	0,00	0,00
Infraestruturas	0,00	0,00	0,00	0,00	0,00	0,00	0,00	0,00	0,00	0,00
Património histórico, artístico e cultural	0,00	0,00	0,00	0,00	0,00	0,00	0,00	0,00	0,00	0,00
Ativos fixos em concessão em curso	0,00	0,00	0,00	0,00	0,00	0,00	0,00	0,00	0,00	0,00
<b>Outros ativos fixos tangíveis</b>										
Terrenos e recursos naturais	4.958.778,03	0,00	0,00	0,00	0,00	0,00	0,00	0,00	0,00	4.958.778,03
Edifícios e outras construções	8.814.816,74	34.748,99	12.889,60	0,00	0,00	0,00	-254.169,55	0,00	0,00	8.608.285,78
Equipamento básico	448.104,98	51.180,39	0,00	0,00	0,00	0,00	-54.379,20	0,00	0,00	444.906,17
Equipamento de transporte	338.278,35	1.970,16	0,00	0,00	0,00	0,00	-61.352,27	0,00	0,00	278.896,24
Equipamento administrativo	57.120,86	29.826,46	0,00	0,00	0,00	0,00	-33.614,77	0,00	0,00	53.332,55
Equipamentos biológicos	0,00	0,00	0,00	0,00	0,00	0,00	0,00	0,00	0,00	0,00
Outros	82.999,84	12.113,47	0,00	0,00	0,00	0,00	-24.971,32	0,00	0,00	70.141,99
Ativos fixos tangíveis em curso	1.299.607,44	498.751,86	-12.889,60	0,00	0,00	0,00	0,00	0,00	0,00	1.785.469,70
<b>Total</b>	<b>26.001.787,96</b>	<b>1.044.707,92</b>	<b>0,00</b>	<b>0,00</b>	<b>0,00</b>	<b>0,00</b>	<b>-1.602.180,25</b>	<b>0,00</b>	<b>0,00</b>	<b>25.444.315,63</b>

Quadro 8 - Ativos Fixos Tangíveis - Adições

Rúbricas	Adições										
	Internas	Compra	Cessão	Transf. Ou troca	Exprop.	Doação	Dação em pagamento	Locção fin.	Fusão	Outras	Total
<b>Bens de domínio público, património histórico, artístico e cultural</b>											
Terrenos e recursos naturais	0,00	0,00	0,00	0,00	0,00	0,00	0,00	0,00	0,00	0,00	0,00
Edifícios e outras construções	0,00	31.566,56	0,00	0,00	0,00	0,00	0,00	0,00	0,00	0,00	31.566,56
Infraestruturas	8.072,99	376.477,04	0,00	0,00	0,00	0,00	0,00	0,00	0,00	0,00	384.550,03
Património histórico, artístico e cultural	0,00	0,00	0,00	0,00	0,00	0,00	0,00	0,00	0,00	0,00	0,00
Outros	0,00	0,00	0,00	0,00	0,00	0,00	0,00	0,00	0,00	0,00	0,00
Bens de domínio público em curso	0,00	0,00	0,00	0,00	0,00	0,00	0,00	0,00	0,00	0,00	0,00
<b>Ativos fixos em concessão</b>											
Terrenos e recursos naturais	0,00	0,00	0,00	0,00	0,00	0,00	0,00	0,00	0,00	0,00	0,00
Edifícios e outras construções	0,00	0,00	0,00	0,00	0,00	0,00	0,00	0,00	0,00	0,00	0,00
Infraestruturas	0,00	0,00	0,00	0,00	0,00	0,00	0,00	0,00	0,00	0,00	0,00
Património histórico, artístico e cultural	0,00	0,00	0,00	0,00	0,00	0,00	0,00	0,00	0,00	0,00	0,00
Ativos fixos em concessão em curso	0,00	0,00	0,00	0,00	0,00	0,00	0,00	0,00	0,00	0,00	0,00
<b>Outros ativos fixos tangíveis</b>											
Terrenos e recursos naturais	0,00	0,00	0,00	0,00	0,00	0,00	0,00	0,00	0,00	0,00	0,00
Edifícios e outras construções	0,00	34.748,99	0,00	0,00	0,00	0,00	0,00	0,00	0,00	0,00	34.748,99
Equipamento básico	0,00	51.180,39	0,00	0,00	0,00	0,00	0,00	0,00	0,00	0,00	51.180,39
Equipamento de transporte	0,00	1.970,16	0,00	0,00	0,00	0,00	0,00	0,00	0,00	0,00	1.970,16
Equipamento administrativo	0,00	28.934,71	0,00	0,00	0,00	891,75	0,00	0,00	0,00	0,00	29.826,46
Equipamentos biológicos	0,00	0,00	0,00	0,00	0,00	0,00	0,00	0,00	0,00	0,00	0,00
Outros	0,00	12.113,47	0,00	0,00	0,00	0,00	0,00	0,00	0,00	0,00	12.113,47
Ativos fixos tangíveis em curso	0,00	498.751,86	0,00	0,00	0,00	0,00	0,00	0,00	0,00	0,00	498.751,86
<b>Total</b>	<b>8.072,99</b>	<b>1.035.743,18</b>	<b>0,00</b>	<b>0,00</b>	<b>0,00</b>	<b>891,75</b>	<b>0,00</b>	<b>0,00</b>	<b>0,00</b>	<b>0,00</b>	<b>1.044.707,92</b>

## Nota 7 - Custos de empréstimos obtidos

Informação encontra-se no Anexo III.

## Nota 9 – Imparidade de ativos

Segue-se a informação sobre a quantia recuperável dos ativos.

Quadro 9- Imparidade de Ativos

Classes	Quantia bruta	Perdas por imparidade acumulada	Reversão de imparidades	Quantia recuperável
Outros instrumentos financeiros a curto prazo	0,00	0,00	0,00	0,00
Devedores e credores por transferências, subsíd	504.873,72	0,00	0,00	504.873,72
Clientes, contribuintes e utentes	502.613,81	50.541,72	0,00	452.072,09
Fornecedores	1.355.756,07	0,00	0,00	1.355.756,07
Pessoal	0,00	0,00	0,00	0,00
Acionistas/sócios/associados	0,00	0,00	0,00	0,00
Outras contas a receber e a pagar	703.304,58	0,00	0,00	703.304,58
Mercadorias	6.354,42	0,00	0,00	6.354,42
Matérias-primas, subsidiárias e de consumo	104.755,99	6.021,05	1.897,88	100.632,82
Produtos acabados e intermédios	0,00	0,00	0,00	0,00
Subprodutos, desperdícios, resíduos e refugos	0,00	0,00	0,00	0,00
Produtos e trabalhos em curso	0,00	0,00	0,00	0,00
Ativos biológicos	0,00	0,00	0,00	0,00
Adiantamentos por conta de compras	0,00	0,00	0,00	0,00
Investimentos financeiros	529.174,00	0,00	0,00	529.174,00
Propriedades de investimento	0,00	0,00	0,00	0,00
Ativos fixos tangíveis	23.340.043,85	0,00	0,00	23.340.043,85
Ativos intangíveis	4.911,26	0,00	0,00	4.911,26
Investimentos em curso	2.104.271,78	0,00	0,00	2.104.271,78
Ativos não correntes detidos para venda	0,00	0,00	0,00	0,00
<b>Total</b>	<b>29.156.059,48</b>	<b>56.562,77</b>	<b>1.897,88</b>	<b>29.101.394,59</b>

## Nota 10 - Inventários

O custo de cada item de inventário é determinado através da média ponderada do seu custo inicial e do custo de itens semelhantes adquiridos durante 2020 – custo médio ponderado. De seguida apresenta-se o quadro com a informação dos valores da conta de inventários e os movimentos do período.

**Quadro 10 - Inventários**

Ativo	Quantidade bruta	Imparidade acumulada	Quantidade recuperável
Mercadorias	6.354,42		6.354,42
Matérias primas, subsidiárias e de consumo	104.755,99	4.123,17	100.632,82
Produtos acabados e intermédios			
Subprodutos, desperdícios, resíduos e refugos			
Produtos e trabalhos em curso			
<b>Total</b>	<b>111.110,41</b>	<b>4.123,17</b>	<b>106.987,24</b>

**Quadro 11 – Inventários: movimentos do período**

Rúbrica	Quantia escriturada inicial	Compras líquidas	Consumos/gastos	Movimentos do período					Quantia escriturada final
				Varição nos inventários	Perdas por imparidade e	Reversões de perdas por imparidade	Outras reduções de inventários	Outros aumentos de inventários	
	(1)	(2)	(3)	(4)	(5)	(6)	(7)	(8)	(9)=(1)+(2)-(3)-/(4)-(5)+(6)-
Mercadorias	6.346,33	574.871,14	574.863,05						6.354,42
Matérias primas, subsidiárias e de consumo	111.934,33	65.306,63	78.506,02			1.897,88			100.632,82
Produtos acabados e intermédios									
Subprodutos, desperdícios, resíduos e refugos									
Produtos e trabalhos em curso									
<b>Total</b>	<b>118.280,66</b>	<b>640.177,77</b>	<b>653.369,07</b>	<b>0,00</b>	<b>0,00</b>	<b>1.897,88</b>	<b>0,00</b>	<b>0,00</b>	<b>106.987,24</b>



## Nota 13 - Rendimento de transações com contraprestação

As notas têm por objetivo prescrever o tratamento contabilístico do rendimento proveniente de transações e acontecimentos que tenham uma contraprestação, destacando como aspeto principal a determinação do momento do reconhecimento.

O rendimento é reconhecido quando for provável que fluam para a entidade benefícios económicos futuros ou potencial de serviço e estes benefícios possam ser mensurados com fiabilidade. De seguida apresenta-se o detalhe destes rendimentos.

**Quadro 12 - Rendimento de transações com contraprestação**

Tipo de rendimento	Rendimento do período reconhecido em		Quantias por receber		Adiantamentos recebidos
	Resultados	Património líquido	Início do período	Final do período	
<b>Taxas, multas e outras penalidades</b>					
Taxas	4.786,11	0,00	453,43	2.805,59	0,00
Taxas específicas das autarquias locais	77.666,87	0,00	2.408,20	1.707,46	0,00
Multas e outras penalidades	3.117,78	0,00	0,00	0,00	0,00
<b>Vendas</b>					
Mercadorias	525.429,14	0,00	79.544,98	102.424,13	0,00
Produtos acabados e intermédios	1.966,13	0,00	0,00	0,00	0,00
<b>Prestação de serviços</b>					
Serviços específicos das autarquias locais	758.354,53	0,00	119.962,86	156.999,16	0,00
Outros serviços	289.716,00	0,00	0,00	0,00	0,00
<b>Outros rendimentos</b>			0,00		
Rendimentos suplementares	24.813,78	0,00	0,00	0,00	0,00
Rendimentos em investimentos não financeiros	368.478,96	0,00	0,00	0,00	0,00
Outros rendimentos do Estado	14,94	0,00	0,00	0,00	0,00
Correções relativas a períodos anteriores	68.352,43	0,00	0,00	0,00	0,00
Outros não especificados	30.361,73	0,00	0,00	0,00	0,00
Juros, dividendos e outros rendimentos similares	1.836,04	0,00	0,00	0,00	0,00
<b>Juros, dividendos e outros rendimentos similares</b>					
<b>Total</b>	<b>2.154.894,44</b>	<b>0,00</b>	<b>202.369,47</b>	<b>263.936,34</b>	<b>0,00</b>

## Nota 14 - Rendimento de transações sem contraprestação

As transações sem contraprestação subdividem-se em impostos e transferências. Os impostos são benefícios económicos ou potencial de serviço obrigatoriamente pagos ou a pagar a entidades públicas, de acordo com disposições legais adequadas, criadas para proporcionar rendimento às administrações públicas. As transferências são influxos de benefícios económicos futuros ou potencial de serviço provenientes de transações sem contraprestação que não sejam impostos.

De seguida apresenta-se o detalhe destes rendimentos.

Quadro 13 - Rendimento de transações sem contraprestação

Tipo de rendimento	Rendimento do período reconhecido em		Quantias por receber		Adiantamentos recebidos
	Resultados	Património líquido	Início do período	Final do período	
<b>Impostos Diretos</b>					
Derrama	214.500,47	0,00	0,00	0,00	0,00
Imposto municipal sobre imóveis	1.188.957,02	0,00	0,00	188.135,75	0,00
Imposto único de circulação	386.569,41	0,00	0,00	0,00	0,00
<b>Impostos Indiretos</b>					
Impostos indiretos específicos das autarquias locais	305.528,42	0,00	0,00	0,00	0,00
Imposto municipal sobre as transmissões onerosas	527.550,45	0,00	0,00	0,00	0,00
Outros	8.941,03				
Trabalhos para a própria entidade	8.072,99	0,00	0,00	0,00	0,00
<b>Transferências e subsídios correntes obtidos</b>					
Estado	3.717.091,75				
Sociedades e quase sociedades não financeiras	4.716,00	0,00	0,00	0,00	0,00
<b>Reversões</b>					
De perdas por imparidade	0,00	0,00	0,00	0,00	0,00
De provisões	0,00	0,00	0,00	0,00	0,00
Imputação de subsídios e transferências para investimento	0,00	0,00	0,00	0,00	0,00
<b>Total</b>	<b>6.361.927,54</b>	<b>0,00</b>	<b>0,00</b>	<b>188.135,75</b>	<b>0,00</b>

## Nota 15 - Provisões, passivos contingentes e ativos contingentes

A provisão relativa ao processo judicial da OTIS, Elevadores, S.A. foi anulada uma vez que o mesmo ficou resolvido.

Não foram constituídas outras provisões para judiciais.

Quadro 14 – Provisões

Rúbricas	Aumentos					Diminuições				Quantia escriturada final (10)=(1)+(5)-(9)	
	Quantia escritura da inicial (1)	Reforços (2)	Aumentos da quantia descontada (3)	Outros aumentos (4)	Total aumentos (5)=(2)+(3)+(4)	Utilizações (6)	Reversões (7)	Outras diminuições (8)	Total diminuições (9)=(6)+(7)+(8)		
Impostos, contribuições e taxas											
Garantias a clientes											
Processos judiciais em curso	8.263,48				0,00		8.263,48		8.263,48		0,00
Acidentes de trabalho e doenças profissionais											
Matérias ambientais											
Contratos onerosos											
Reestruturação e reorganização											
Outras provisões											
<b>Total</b>	<b>8.263,48</b>	<b>0,00</b>	<b>0,00</b>	<b>0,00</b>	<b>0,00</b>	<b>0,00</b>	<b>8.263,48</b>	<b>0,00</b>	<b>8.263,48</b>	<b>0,00</b>	<b>0,00</b>

## Nota 17 - Acontecimentos após a data de relato

Sem acontecimentos após relato.

## Nota 20 - Divulgações de partes relacionadas

Nos quadros seguintes indica-se o controlo do Município de Sobral de Monte Agraço nas suas participadas e as transações entre partes relacionadas.

## Nota final

As notas cuja numeração se encontra ausente deste anexo não são aplicáveis ao Município de Sobral de Monte Agraço ou a sua apresentação não é relevante para a leitura das demonstrações financeiras.

## **Anexo I – Caracterização da entidade**



MODELO 8.2 - Caracterização da entidade (AL)

**CARATERIZAÇÃO DA ENTIDADE**

<b>1. IDENTIFICAÇÃO</b>						
Designação: Município de Sobral de Monte Agraço						
NIPC: 505410850						
Natureza: Autarquia Local						
Endereço postal: Praça Dr. Eugénio Dias n.º 4 2590-016 Sobral Monte Agraço						
Telefone: 261940300 Fax: 261940310						
Endereço de correio eletrónico: geral@cm-sobral.pt						
Sítio na internet: www.cm-sobral.pt						
Tem serviços de natureza consultiva e/ou serviços de fiscalização?			<table border="1"> <tr> <td>Sim</td> <td>Não</td> <td>x</td> </tr> </table>	Sim	Não	x
Sim	Não	x				
Organograma						
<b>2. LEGISLAÇÃO</b>						
Regime Financeiro: Lei n.º 73/2013, de 3 setembro						
Regime Jurídico: Lei 75/2013, de 12 de setembro						
<b>3. PARTICIPAÇÕES DA ENTIDADE (a especificar – opcional)</b>			<table border="1"> <tr> <td>Sim</td> <td>Não</td> </tr> </table>	Sim	Não	
Sim	Não					
Serviços Municipalizados			x			
(Se a entidade assinalar que detém participações, deverá abrir uma linha para indicar qual a entidade e, dentro dessa linha, deverá ter a opção SIM/NÃO para responder se detém influência dominante sobre aquela entidade)			Influência dominante			
Serviços Intermunicipalizados			x			
Entidades Intermunicipais			x			
Entidades Associativas Municipais			x			
Empresas Locais			x			
Empresas Participadas			x			
Cooperativas			x			
Fundações			x			
Entidades de outra natureza			x			
<b>4. DESCRIÇÃO SUMÁRIA DAS ATIVIDADES</b>						
Autarquia Local						
<b>5. COMPOSIÇÃO DO ÓRGÃO EXECUTIVO</b>						
<b>5.1 IDENTIFICAÇÃO DOS MEMBROS DO ÓRGÃO EXECUTIVO / CONSELHO DE ADMINISTRAÇÃO</b>						
Presidente	José Alberto Quintino da Silva					
Vereadores	Luis Miguel Henriques Soares					
	Carla Maria Machado Alves					
	Pedro Miguel da Silva Coelho dos Santos					
	Joaquim Maria Reis Catarino Biancard Cruz					
<b>5.2 NÚMERO DE VEREADORES (1)</b>						
Em regime de permanência.....	2					
A meio tempo.....	0					
Restantes vereadores.....	2					
<b>5.3 NÚMERO DE ELEITORES</b>						
Até 10.000.....	8.518					
Mais de 10.000 e menos de 40.000.....						
Igual ou superior a 40.000.....						
<b>6. ORGANIZAÇÃO CONTABILÍSTICA</b>						
Referencial Contabilístico: As demonstrações financeiras foram preparadas, pela primeira vez, com base nos registos contabilísticos mantidos em conformidade com o Sistema de Normalização Contabilística para as Administrações Públicas (SNC-AP), aprovado pelo Decreto-Lei n.º 192/2015 de 11 de setembro e foram aplicados os requisitos das Normas de Contabilidade Pública (NCP) relevantes para o Município.						

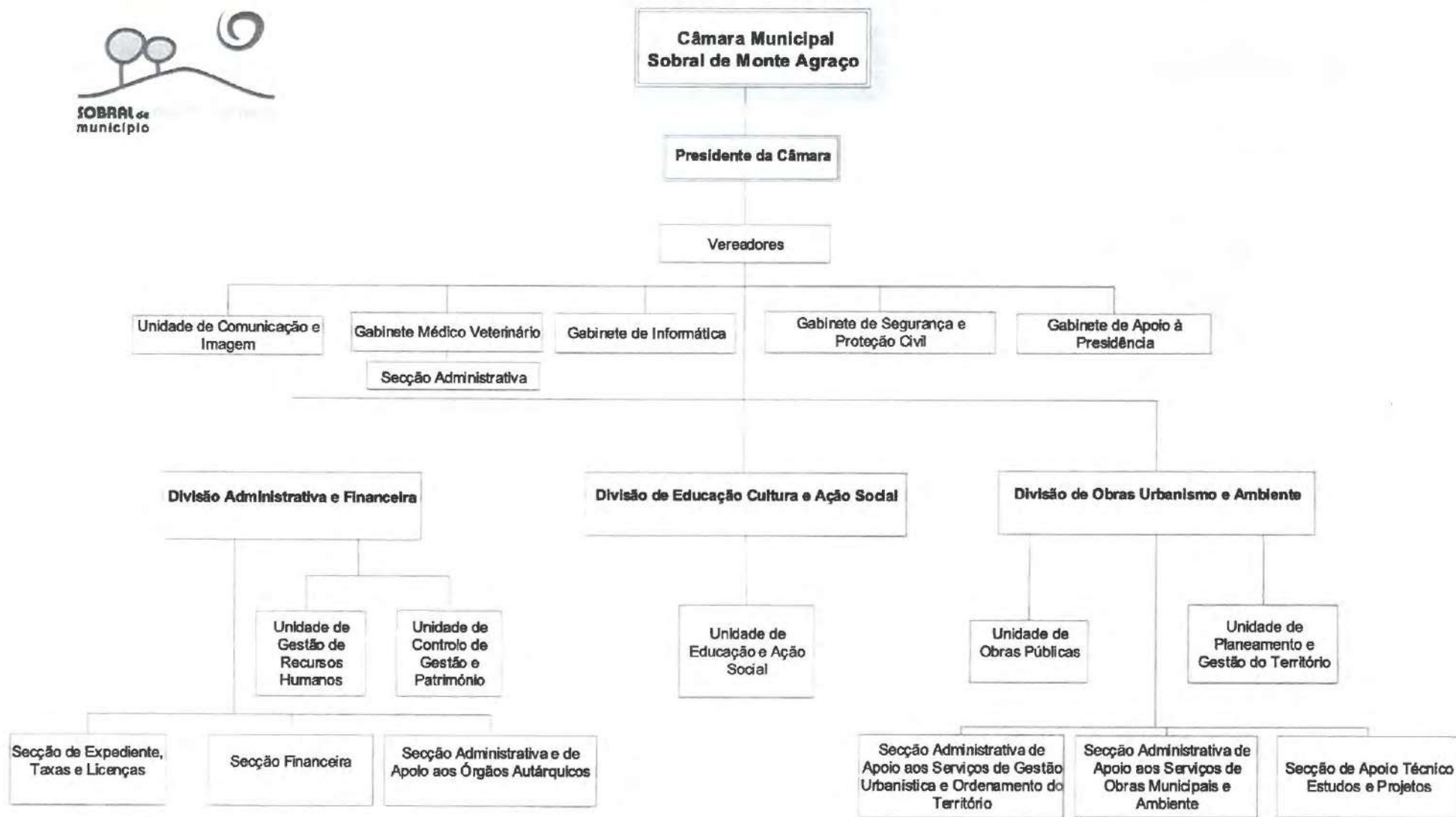

<b>7.</b>	<b>OUTRA INFORMAÇÃO</b>		
<b>7.1</b>	<b>AÇÕES DE FISCALIZAÇÃO (últimos 5 anos)</b>		
	Entidade fiscalizadora	---	
	Data da ação	---	
	Período abrangido	---	
	Identificação da ação	---	
<b>7.2</b>	<b>APROVAÇÃO DOS DOCUMENTOS</b>	<b>Data de Aprovação</b>	
		<b>Órgão Executivo</b>	<b>Órgão Deliberativo</b>
	Norma de Controlo Interno e eventuais alterações (a especificar) (2)	16-02-2004	---
	Regulamentos (todos publicados no sitio do Município da internet)	---	---
	Plano de Prevenção dos Riscos de Gestão e eventuais alterações	04-01-2010	
	Relatório de Avaliação da Execução do Plano de Prevenção dos Riscos de Gestão	14/02/2011 e 21/01/2013	
<b>7.3</b>	<b>INSCRIÇÃO DO SALDO DA GERÊNCIA DO ANO ANTERIOR</b>	<b>Data de Aprovação</b>	
		<b>Órgão Executivo</b>	<b>Órgão Deliberativo</b>
	<b>Revisão Orçamental</b>	<b>29-04-2020</b>	<b>26-06-2020</b>
	<b>Alteração Orçamental</b> (n.º 6, do art.º 40º RFALEI)		
<b>7.4</b>	<b>INFORMAÇÃO RELATIVA À CONSOLIDAÇÃO DE CONTAS</b>		
	Identificação das entidades que compõem o Grupo Público		
<b>7.5</b>	<b>DESCENTRALIZAÇÃO ADMINISTRATIVA</b> (Art.º 111.º da Lei n.º 75/2013, de 12 de setembro)	<b>Sim</b>	<b>Não</b>
	- Transferência de competências de órgãos do Estado para órgãos das autarquias locais		<b>x</b>
	- Transferência de competências de órgãos do Estado para órgãos das entidades intermunicipais	<b>x</b>	
<b>7.6</b>	<b>DELEGAÇÃO DE COMPETÊNCIAS</b> (Art.º 116.º da Lei n.º 75/2013, de 12 de setembro)	<b>Sim</b>	<b>Não</b>
	- Dos órgãos do município nos órgãos das freguesias	<b>x</b>	
	- Dos órgãos do município nos órgãos das entidades intermunicipais		<b>x</b>
<b>7.7</b>	<b>INFORMAÇÃO RELATIVA A PESSOAL (2)</b>	<b>Sim</b>	<b>Não</b>
	- Na eventualidade da existência de limites legais, em matéria de pessoal, indicar se os mesmos foram observados, com a remessa de documentação comprovativa[2]		
	- N.º de trabalhadores a 31 de dezembro		178
<b>7.8</b>	<b>PRAZO MÉDIO DE PAGAMENTO</b> (dados ano 2019)	<b>Início do exercício</b>	<b>Fim do exercício</b>
		82	102
<b>7.9</b>	<b>A PREENCHER, NO CASO DE SE TRATAR DE UMA ENTIDADE DE NATUREZA ASSOCIATIVA (3)</b>		
	- Data da constituição		
	- Entidades associadas existentes no fim do exercício		
	- Informação sobre a existência de atividade/movimentos financeiros na gerência		
<b>7.10</b>	<b>CONCESSÕES DE SERVIÇOS PÚBLICOS/OBRAS PÚBLICAS</b>	<b>Sim</b>	<b>Não</b>
	(a especificar)		<b>x</b>
	- Concessionário		
	- Objeto da concessão		
	- Data de celebração do contrato		
	- Período da concessão		
	- Natureza da concessão		
		Nota: No caso da Autarquia ser concedente no âmbito de vários contratos, deverá apresentar um quadro com a informação prevista, por cada contrato	
<b>7.11</b>	<b>MECANISMOS DE RECUPERAÇÃO FINANCEIRA E OUTROS PROGRAMAS DE REGULARIZAÇÃO DE DÍVIDAS A FORNECEDORES</b>	<b>Sim</b>	<b>Não</b>
	(a especificar)		

[1] Anexar no separador "Outros documentos" cópia da ata onde conste a deliberação para fixação do número de vereadores.

[2] Anexar no separador "Outros documentos"

[3] Anexar no separador "Outros documentos" os Estatutos aprovados e demais alterações

**Anexo II – Organograma**  
**Mapa de Acumulação de funções**



Sobral de Monte Agraço, 2019



Modelo 10 - MAPA DE ACUMULAÇÃO DE FUNÇÕES

MUNICÍPIO DE SOBRAL DE MONTE AGRAÇO

Período de relato: 01-01-2020 a 31-12-2020

1. Trabalhadores da entidade autorizados a exercer funções noutros serviços

Nome	Cargo ou função	Data de provimento	Forma de provimento	Vencimento ilíquido anual	Observações	CARGOS ACUMULADOS FUNÇÕES PÚBLICAS E/OU PRIVADAS					
						Entidade	Cargo ou Função	Data despacho de autorização	Regime de acumulação	Remuneração (a)	
										Valor ilíquido	Período a que reporta
Alexandra Maria Barros Ventura Gomes Carvalho	Técnica Superior	18-02-2019	Contrato Trabalho Tempo Indeterminado	16.871,12		—	Dança/Professora Dança	03-04-2019	Privada		
Ana Rita Rodrigues Ventura Ferreira	Assistente Técnico	31-12-2010	Contrato Trabalho Tempo Indeterminado	9.703,82		—	Sócia empresa MVP Sound	15-11-2016	Privada		
Armando Jorge Pinto Teixeira	Assistente Operacional	03-12-2010	Contrato Trabalho Tempo Indeterminado	8.719,20		—	Cantoneiro de Vias Municipais	28-02-2014	Privada		
Carlos Casimiro dos Santos Morais	Assistente Operacional	05-03-2018	Contrato Trabalho Tempo Indeterminado	8.805,21		—	Pintura, Limpeza de Mata	05-08-2020	Privada	3827,42	08/2020 a 12/2020
Cristina Maria Gouveia Abreu	Técnica Superior	05-12-2011	Contrato Trabalho Tempo Indeterminado	16.871,12		—	Leccionar Disciplina de Etologia e BEA	12-02-2016	Privada		
Cristina Maria Pereira Tomás	Assistente Operacional	01-04-2014	Contrato Trabalho Tempo Indeterminado	8.944,97		—	Limpeza de Café H3O	31-01-2017	Privada		
Diogo António Valério Verde da Mata	Técnico Superior	01-01-2009	Contrato Trabalho Tempo Indeterminado	28.189,49		—	Arquiteto	16-01-2014	Privada		
Helder Manuel Belchior Mateus	Assistente Operacional	01-01-2009	Contrato Trabalho Tempo Indeterminado	10.338,97		—	Consultadoria de Audiovisuais	16-01-2014	Privada		
Jacinto Manuel Dinis de Carvalho	Assistente Operacional	01-01-2009	Contrato Trabalho Tempo Indeterminado	9.680,72		—	Tratorista	28-02-2014	Privada		
João Carlos Marques Ferreira	Assistente Operacional	31-12-2010	Contrato Trabalho Tempo Indeterminado	8.998,73		—	Cantoneiro de Vias Municipais	03-04-2019	Privada		
José Fernando Brás Jerónimo	Assistente Operacional	30-12-2010	Contrato Trabalho Tempo Indeterminado	9.030,98		—	Serralheiro	28-02-2014	Privada		
Luis Manuel Ferreira Roque	Assistente Operacional	02-12-2010	Contrato Trabalho Tempo Indeterminado	9.009,48		—	Prestação Serviços de Canalização e Eletricidade	04-04-2019	Privada		
Maria do Rosário Filipe Gonçalves	Técnica Superior	01-01-2009	Contrato Trabalho Tempo Indeterminado	22.439,88		—	Confeção e Venda de artigos artesanais em tecido	16-11-2015	Privada		
Maria dos Anjos da Cruz Emídio Lourenço	Técnica Superior	01-01-2009	Contrato Trabalho Tempo Indeterminado	28.440,02		—	Contabilista Certificada	15-01-2014	Privada		
Maria Dulce Rodrigues Nunes de Carvalho	Assistente Operacional	01-04-2010	Contrato Trabalho Tempo Indeterminado	9.030,98		—	Limpeza de Edifício da Junta Freguesia de SMA e S. Quintino	01-03-2018	Privada		
Maria Manuela Paula de Castro	Chefe Divisão da DAF	22-09-2015	Comissão Serviço	36.091,79		—	Formação e Consultadoria	01-08-2018	Privada		
Pedro Miguel Pereira Carvalho	Técnico Superior	01-06-2010	Contrato Trabalho Tempo Indeterminado	16.830,95		—	Arquiteto	10-02-2014	Privada		

2. Trabalhadores de outros serviços autorizados a exercer funções na entidade

Nome	SERVIÇO DE ORIGEM						CARGOS ACUMULADO NA ENTIDADE FUNÇÕES PÚBLICAS E/OU PRIVADAS				
	Designação	Cargo ou função	Data de provimento	Forma de provimento	Vencimento ilíquido anual	Observações	Cargo ou Função	Data do despacho de autorização	Regime de acumulação	Remuneração (a)	
										Valor ilíquido	Período a que reporta
---	---	---	---	---	---	---	---	---	---	---	---

(a) As remunerações a indicar neste modelo serão os vencimentos ilíquidos e incluirão o subsídio de férias e e Natal e outros que não revistam a natureza de simples compensação ou reembolso de despesas realizadas por motivo de serviço

NOTA: Os dados pessoais constantes deste documento são necessários e são recolhidos para efeitos das atividades de jurisdição e controlo financeiro público que cabem ao Tribunal de Contas, nos termos previstos na Lei n.º 98/97. Os mesmos serão tratados de forma a garantir a sua segurança. A sua manutenção e tratamento limitar-se-ão ao necessário à realização dessa finalidade.

**Anexo III – Empréstimos obtidos – empréstimos bancários,  
Evolução da receita e da despesa previsional no PAF e  
executada**

Ano: 2020

## Empréstimos obtidos - Empréstimos bancários

Período: Prestação de Contas

## Município de Sobral de Monte Agraço

(Designação da autarquia local)

Entidade	Data do Contrato	Data de Visto do TC	Prazo do Contrato	Capital		Taxa de juro		Pagamentos de anos anteriores			Pagamentos do ano			Encaargos vencidos e não pagos	Saldo em 1 de Janeiro	Saldo em 31 de Dezembro	Obs.
				Contratado	Utilizado	Inicial	Atual	Amortização	Juros	Total	Amortização	Juros	Total				
Saneamento básico e Abastecimento de águas às freguesias de Sapataria e Santo Quintino (2ª Fase) e requalificação Urbana das Freguesias de Sapataria, Santo Quintino e Sobral - Novo Banco, SA	17-12-2002	27-03-2003	240	358.000,00	358.000,00	0,875	0,875	294.823,48	104.734,82	399.558,30	21.058,82	702,51	21.761,33	0,00	84.235,34	63.176,52	I
Recuperação do Cine-Teatro de Sobral de Monte Agraço - Novo Banco, SA	18-12-2002	20-03-2003	240	210.000,00	210.000,00	0,875	0,875	183.590,16	145.485,03	329.075,19	13.204,86	323,04	13.527,90	0,00	39.614,70	26.409,84	I
Construção da Nova Biblioteca Municipal - CGD	26-07-2000		240	498.797,90	351.541,95	-0,336	-0,336	351.541,95	88.121,00	439.662,95	25.726,27	0,00	25.726,27	0,00	25.726,27	0,00	I
Requalificação Urbana em Sobral de Monte Agraço - 1ª Fase - CGD	16-08-2005	29-09-2005	180	121.000,00	121.000,00	-0,185	-0,201	121.000,00	16.665,11	137.665,11	10.578,21	0,00	10.578,21	0,00	10.578,21	0,00	I
Construção do Centro Escolar da Sapataria (I) - CGD	15-04-2009	03-07-2009	240	378.252,00	378.252,00	1,804	1,917	155.389,41	67.608,63	222.998,04	20.673,67	4.352,79	25.026,46	0,00	243.536,26	222.862,59	I
Rep. estragos Intempéries Nov. 00/Jan. 01 - C.A.	20-07-2001		240	161.610,52	161.610,52	0,00	0,00	145.762,84	38.370,76	184.133,60	10.565,13	0,00	10.565,13	0,00	26.412,81	15.847,68	I
<b>Isentos SubTotal</b>				<b>1.727.660,42</b>	<b>1.580.404,47</b>			<b>1.252.107,84</b>	<b>460.985,35</b>	<b>1.713.093,19</b>	<b>101.806,96</b>	<b>5.378,34</b>	<b>107.185,30</b>	<b>0,00</b>	<b>430.103,59</b>	<b>328.296,63</b>	
Infra-estruturas desportivas, Culturais e de Lazer - CGD	05-07-2004	25-08-2004	240	120.000,00	120.000,00	0,078	0,191	89.288,23	28.981,51	118.269,74	7.657,53	39,37	7.696,90	0,00	38.369,30	30.711,77	N
Investimentos de interesse Municipal (Rede Viária e Arruamentos) - CGD	28-06-2005	28-07-2005	180	352.000,00	352.000,00	-0,188	0,006	352.000,00	60.036,21	412.036,21	16.509,42	0,00	16.509,42	0,00	16.509,42	0,00	N
Saneamento da Zona Nordeste do Município de Sobral de Monte Agraço - CGD	29-09-2006	14-12-2006	240	448.000,00	293.663,41	-0,276	-0,374	187.333,82	37.605,36	224.939,18	17.721,60	0,00	17.721,60	0,00	124.051,19	106.329,59	N
Financ. Invest. Espaço Desp. Alto de Fetais - C.A.	22-10-2001	14-04-2003	240	299.278,74	276.027,16	0,00	0,00	239.860,62	67.904,49	307.765,11	18.083,28	0,00	18.083,28	0,00	54.249,82	36.166,54	N
Programa de Apoio à Economia Local (PAEL) - DGTF	11-02-2013	02-04-2013	168	1.053.287,04	1.053.287,04	2,202	2,625	564.261,00	109.362,88	673.623,88	75.234,80	12.912,32	88.147,12	0,00	564.260,84	489.026,04	N
Construção Edifício Multisserviços - 2ª Fase - CGD	18-02-2016	02-09-2016	180	500.000,00	500.000,00	1,044	1,060	57.692,31	20.176,81	77.869,12	38.461,54	5.036,26	43.497,80	0,00	480.769,23	442.307,69	N
Aquisição de Veículo de Recolha de RSU e duas carrinhas de Transporte Escolar - CGD	10-03-2017	01-06-2017	96	250.000,00	229.807,94	1,300	1,300	79.156,02	5.827,03	84.983,05	30.641,04	2.210,57	32.851,61	0,00	181.292,96	150.651,92	N
Construção do Centro Escolar da Sapataria (N) - CGD	15-04-2009	03-07-2009	240	196.748,00	196.748,00	1,804	1,917	80.836,53	51.472,43	132.308,96	10.754,84	2.264,40	13.019,24	0,00	126.666,31	115.911,47	N
<b>Não Isentos SubTotal</b>				<b>3.219.313,78</b>	<b>3.021.533,55</b>			<b>1.650.428,53</b>	<b>381.366,72</b>	<b>2.031.795,25</b>	<b>215.064,05</b>	<b>22.462,92</b>	<b>237.526,97</b>	<b>0,00</b>	<b>1.586.169,07</b>	<b>1.371.105,02</b>	
<b>Totais</b>				<b>4.946.974,20</b>	<b>4.601.938,02</b>			<b>2.902.536,37</b>	<b>842.352,07</b>	<b>3.744.888,44</b>	<b>316.871,01</b>	<b>27.841,26</b>	<b>344.712,27</b>	<b>0,00</b>	<b>2.016.272,66</b>	<b>1.699.401,65</b>	





## **7 – Demonstração de desempenho orçamental**



# Município de Sobral Monte Agraço

## Demonstração do desempenho orçamental do período findo em 31 de Dezembro de 2020

Valores em €

RUBRICA RECEBIMENTOS	FONTES DE FINANCIAMENTO (n)						(n-1)
	RP	RG	UE	EMPR	FUNDOS ALHEIOS	TOTAL	
<b>Saldo da gerência anterior</b>	396.084,23	0,00	0,00	0,00	167.804,24	563.888,47	0,00
Operações Orçamentais [1]	396.084,23	0,00	0,00	0,00	0,00	396.084,23	0,00
Devolução do saldo oper. Orçamentais	0,00	0,00	0,00	0,00	0,00	0,00	0,00
Operações de tesouraria [A]	0,00	0,00	0,00	0,00	167.804,24	167.804,24	0,00
Recebimento do saldo devolvido por terceiras entidades	0,00	0,00	0,00	0,00	0,00	0,00	0,00
<b>Receita corrente</b>	8.285.187,83	0,00	13.387,50	0,00	0,00	8.298.575,33	0,00
R1 Receita Fiscal	2.510.967,45	0,00	0,00	0,00	0,00	2.510.967,45	0,00
R1.1 Impostos diretos	2.193.032,90	0,00	0,00	0,00	0,00	2.193.032,90	0,00
R1.2 Impostos indiretos	317.934,55	0,00	0,00	0,00	0,00	317.934,55	0,00
R2 Contribuições para sistemas de proteção social e subsistemas de saúde	0,00	0,00	0,00	0,00	0,00	0,00	0,00
R3 Taxas, multas e outras penalidades	80.568,95	0,00	0,00	0,00	0,00	80.568,95	0,00
R4 Rendimentos de propriedade	28.341,77	0,00	0,00	0,00	0,00	28.341,77	0,00
R5 Transferências e subsídios correntes	3.784.513,48	0,00	13.387,50	0,00	0,00	3.797.900,98	0,00
R5.1 Transferências correntes	3.784.513,48	0,00	13.387,50	0,00	0,00	3.797.900,98	0,00
R5.1.1 Administrações Públicas	3.779.797,48	0,00	13.387,50	0,00	0,00	3.793.184,98	0,00
R5.1.1.1 Administração Central - Estado Português	3.750.943,77	0,00	13.387,50	0,00	0,00	3.764.331,27	0,00
R5.1.1.2 Administração Central - Outras entidades	11.399,37	0,00	0,00	0,00	0,00	11.399,37	0,00
R5.1.1.3 Segurança Social	17.454,34	0,00	0,00	0,00	0,00	17.454,34	0,00
R5.1.1.4 Administração Regional	0,00	0,00	0,00	0,00	0,00	0,00	0,00
R5.1.1.5 Administração Local	0,00	0,00	0,00	0,00	0,00	0,00	0,00
R5.1.2 Exterior - U E	0,00	0,00	0,00	0,00	0,00	0,00	0,00
R5.1.3 Outras	4.716,00	0,00	0,00	0,00	0,00	4.716,00	0,00
R5.2 Subsídios correntes	0,00	0,00	0,00	0,00	0,00	0,00	0,00
R6 Venda de bens e serviços	1.859.580,47	0,00	0,00	0,00	0,00	1.859.580,47	0,00
R7 Outras receitas correntes	21.215,71	0,00	0,00	0,00	0,00	21.215,71	0,00
<b>Receita de capital</b>	461.825,00	0,00	577.564,24	0,00	0,00	1.039.389,24	0,00
R8 Venda de bens de investimento	6.250,00	0,00	0,00	0,00	0,00	6.250,00	0,00
R9 Transferências e subsídios de capital	431.550,00	0,00	577.564,24	0,00	0,00	1.009.114,24	0,00
R9.1 Transferências de capital	431.550,00	0,00	577.564,24	0,00	0,00	1.009.114,24	0,00
R9.1.1 Administrações Públicas	431.550,00	0,00	577.564,24	0,00	0,00	1.009.114,24	0,00
R9.1.1.1 Administração Central - Estado Português	431.550,00	0,00	577.564,24	0,00	0,00	1.009.114,24	0,00
R9.1.1.2 Administração Central - Outras entidades	0,00	0,00	0,00	0,00	0,00	0,00	0,00
R9.1.1.3 Segurança Social	0,00	0,00	0,00	0,00	0,00	0,00	0,00
R9.1.1.4 Administração Regional	0,00	0,00	0,00	0,00	0,00	0,00	0,00
R9.1.1.5 Administração Local	0,00	0,00	0,00	0,00	0,00	0,00	0,00
R9.1.2 Exterior - U E	0,00	0,00	0,00	0,00	0,00	0,00	0,00
R9.1.3 Outras	0,00	0,00	0,00	0,00	0,00	0,00	0,00
R9.2 Subsídios de capital	0,00	0,00	0,00	0,00	0,00	0,00	0,00
R10 Outras receitas de capital	24.025,00	0,00	0,00	0,00	0,00	24.025,00	0,00
R11 Reposições não abatidas aos pagamentos	178,41	0,00	0,00	0,00	0,00	178,41	0,00
<b>Receita efetiva [2]</b>	8.747.191,24	0,00	590.951,74	0,00	0,00	9.338.142,98	0,00
<b>Receita não efetiva [3]</b>	0,00	0,00	0,00	0,00	0,00	0,00	0,00
R12 Receita com ativos financeiros	0,00	0,00	0,00	0,00	0,00	0,00	0,00
R13 Receita com passivos financeiros	0,00	0,00	0,00	0,00	0,00	0,00	0,00
<b>Soma [4]=[1]+[2]+[3]</b>	9.143.275,47	0,00	590.951,74	0,00	0,00	9.734.227,21	0,00
<b>Operações de tesouraria [B]</b>	0,00	0,00	0,00	0,00	36.823,61	36.823,61	0,00





# Município de Sobral Monte Agraço

## Demonstração do desempenho orçamental do período findo em 31 de Dezembro de 2020

Valores em €

RUBRICA PAGAMENTOS	FONTES DE FINANCIAMENTO (n)						(n-1)
	RP	RG	UE	EMPR	FUNDOS ALHEIOS	TOTAL	
<b>Despesa corrente</b>	7.171.882,59	0,00	74.301,21	0,00	0,00	7.246.183,80	0,00
D1 Despesas com o pessoal	3.373.135,68	0,00	73.300,28	0,00	0,00	3.446.435,96	0,00
D1.1 Remunerações Certas e Permanentes	2.529.246,95	0,00	72.445,79	0,00	0,00	2.601.692,74	0,00
D1.2 Abonos Variáveis ou Eventuais	54.635,16	0,00	854,49	0,00	0,00	55.489,65	0,00
D1.3 Segurança Social	789.253,57	0,00	0,00	0,00	0,00	789.253,57	0,00
D2 Aquisição de bens e serviços	3.077.918,31	0,00	738,75	0,00	0,00	3.078.657,06	0,00
D3 Juros e outros encargos	99.269,92	0,00	0,00	0,00	0,00	99.269,92	0,00
D4 Transferências e subsídios correntes	530.849,70	0,00	262,18	0,00	0,00	531.111,88	0,00
D4.1 Transferências correntes	530.849,70	0,00	262,18	0,00	0,00	531.111,88	0,00
D4.1.1 Administrações Públicas	325.309,81	0,00	0,00	0,00	0,00	325.309,81	0,00
D4.1.1.1 Administração Central - Estado Português	0,00	0,00	0,00	0,00	0,00	0,00	0,00
D4.1.1.2 Administração Central - Outras entidades	0,00	0,00	0,00	0,00	0,00	0,00	0,00
D4.1.1.3 Segurança Social	0,00	0,00	0,00	0,00	0,00	0,00	0,00
D4.1.1.4 Administração Regional	0,00	0,00	0,00	0,00	0,00	0,00	0,00
D4.1.1.5 Administração Local	325.309,81	0,00	0,00	0,00	0,00	325.309,81	0,00
D4.1.2 Entidades do setor não lucrativo	164.692,02	0,00	0,00	0,00	0,00	164.692,02	0,00
D4.1.3 Famílias	40.847,87	0,00	262,18	0,00	0,00	41.110,05	0,00
D4.1.4 Outras	0,00	0,00	0,00	0,00	0,00	0,00	0,00
D4.2 Subsídios correntes	0,00	0,00	0,00	0,00	0,00	0,00	0,00
D5 Outras despesas correntes	90.708,98	0,00	0,00	0,00	0,00	90.708,98	0,00
<b>Despesa de capital</b>	1.344.870,71	0,00	56.804,94	0,00	0,00	1.401.675,65	0,00
D6 Aquisição de bens de capital	1.241.382,46	0,00	56.804,94	0,00	0,00	1.298.187,40	0,00
D7 Transferência e subsídios de capital	103.488,25	0,00	0,00	0,00	0,00	103.488,25	0,00
D7.1 Transferências de capital	103.488,25	0,00	0,00	0,00	0,00	103.488,25	0,00
D7.1.1 Administrações Públicas	22.613,25	0,00	0,00	0,00	0,00	22.613,25	0,00
D7.1.1.1 Administração Central - Estado Português	0,00	0,00	0,00	0,00	0,00	0,00	0,00
D7.1.1.2 Administração Central - Outras entidades	0,00	0,00	0,00	0,00	0,00	0,00	0,00
D7.1.1.3 Segurança Social	0,00	0,00	0,00	0,00	0,00	0,00	0,00
D7.1.1.4 Administração Regional	0,00	0,00	0,00	0,00	0,00	0,00	0,00
D7.1.1.5 Administração Local	22.613,25	0,00	0,00	0,00	0,00	22.613,25	0,00
D7.1.2 Entidades do setor não lucrativo	80.875,00	0,00	0,00	0,00	0,00	80.875,00	0,00
D7.1.3 Famílias	0,00	0,00	0,00	0,00	0,00	0,00	0,00
D7.1.4 Outras	0,00	0,00	0,00	0,00	0,00	0,00	0,00
D7.2 Subsídios de capital	0,00	0,00	0,00	0,00	0,00	0,00	0,00
D8 Outras despesas de capital	0,00	0,00	0,00	0,00	0,00	0,00	0,00
<b>Despesa efetiva [5]</b>	<b>8.516.753,30</b>	<b>0,00</b>	<b>131.106,15</b>	<b>0,00</b>	<b>0,00</b>	<b>8.647.859,45</b>	<b>0,00</b>
<b>Despesa não efetiva [6]</b>	<b>322.545,01</b>	<b>0,00</b>	<b>0,00</b>	<b>0,00</b>	<b>0,00</b>	<b>322.545,01</b>	<b>0,00</b>
D9 Despesa com ativos financeiros	5.674,00	0,00	0,00	0,00	0,00	5.674,00	0,00
D10 Despesa com passivos financeiros	316.871,01	0,00	0,00	0,00	0,00	316.871,01	0,00
<b>Soma [7]=[5]+[6]</b>	<b>8.839.298,31</b>	<b>0,00</b>	<b>131.106,15</b>	<b>0,00</b>	<b>0,00</b>	<b>8.970.404,46</b>	<b>0,00</b>
<b>Operações de tesouraria [C]</b>	<b>0,00</b>	<b>0,00</b>	<b>0,00</b>	<b>0,00</b>	<b>36.623,60</b>	<b>36.623,60</b>	<b>0,00</b>
<b>Saldo para a gerência seguinte</b>	<b>303.977,16</b>	<b>0,00</b>	<b>459.845,59</b>	<b>0,00</b>	<b>168.004,25</b>	<b>931.827,00</b>	<b>0,00</b>
Operações orçamentais [8] = [4]-[7]	303.977,16	0,00	459.845,59	0,00	0,00	763.822,75	0,00
Operações de tesouraria [D]=[A]+[B]-[C]	0,00	0,00	0,00	0,00	168.004,25	168.004,25	0,00
<b>Saldo global [2] - [5]</b>	<b>230.437,94</b>	<b>0,00</b>	<b>459.845,59</b>	<b>0,00</b>	<b>0,00</b>	<b>690.283,53</b>	<b>0,00</b>
Despesa primária	8.417.483,38	0,00	131.106,15	0,00	0,00	8.548.589,53	0,00
Saldo corrente	1.113.305,24	0,00	-60.913,71	0,00	0,00	1.052.391,53	0,00
Saldo de capital	-883.045,71	0,00	520.759,30	0,00	0,00	-362.286,41	0,00
Saldo primário	329.707,86	0,00	459.845,59	0,00	0,00	789.553,45	0,00
<b>Receita total [1] + [2] + [3]</b>	<b>9.143.275,47</b>	<b>0,00</b>	<b>590.951,74</b>	<b>0,00</b>	<b>0,00</b>	<b>9.734.227,21</b>	<b>0,00</b>
<b>Despesa total [5] + [6]</b>	<b>8.839.298,31</b>	<b>0,00</b>	<b>131.106,15</b>	<b>0,00</b>	<b>0,00</b>	<b>8.970.404,46</b>	<b>0,00</b>

## **8 – Demonstração de execução orçamental da receita**

# Demonstração de Execução Orçamental da Receita

Ano: 2020

## Município de Sobral Monte Agraço

No período de 01-01-2020 a 31-12-2020

(designação da autarquia local)

Euros

Rúbrica	Descrição	Previsões corrigidas	Rec. p/ cobrar per. anteriores	Receitas líquidas	Liquidações anuladas	Receitas cobradas brutas	Reembolsos e Restituições		Receitas cobradas líquidas			Rec. p/ cobrar final do período	Grau exec. orçamental	
							Emitidos	Pagos	Períodos anteriores	Período corrente	Total		Períodos anteriores	Período corrente
<b>Receita corrente</b>														
01	Impostos diretos	2.177.390,00	0,00	2.244.384,90	0,00	2.244.384,90	51.352,00	51.352,00	0,00	2.193.032,90	2.193.032,90	0,00	0,000	100,718
0102	Outros	2.177.390,00	0,00	2.244.384,90	0,00	2.244.384,90	51.352,00	51.352,00	0,00	2.193.032,90	2.193.032,90	0,00	0,000	100,718
010202	Imposto municipal sobre imóveis	1.114.940,00	0,00	1.148.367,61	0,00	1.148.367,61	17.621,16	17.621,16	0,00	1.130.746,45	1.130.746,45	0,00	0,000	101,418
010203	Imposto único de circulação	374.680,00	0,00	397.498,91	0,00	397.498,91	10.333,07	10.333,07	0,00	387.165,84	387.165,84	0,00	0,000	103,332
010204	Imposto municipal sobre transm. onerosas imóveis	474.140,00	0,00	510.009,36	0,00	510.009,36	23.397,77	23.397,77	0,00	486.611,59	486.611,59	0,00	0,000	102,630
010205	Derrama	213.230,00	0,00	188.509,02	0,00	188.509,02	0,00	0,00	0,00	188.509,02	188.509,02	0,00	0,000	88,406
010207	Impostos abolidos	300,00	0,00	0,00	0,00	0,00	0,00	0,00	0,00	0,00	0,00	0,00	0,000	0,000
01020701	Contribuição autárquica	100,00	0,00	0,00	0,00	0,00	0,00	0,00	0,00	0,00	0,00	0,00	0,000	0,000
01020702	Imposto municipal de sisa	100,00	0,00	0,00	0,00	0,00	0,00	0,00	0,00	0,00	0,00	0,00	0,000	0,000
01020703	Imposto municipal sobre veículos	100,00	0,00	0,00	0,00	0,00	0,00	0,00	0,00	0,00	0,00	0,00	0,000	0,000
010299	Impostos diretos diversos	100,00	0,00	0,00	0,00	0,00	0,00	0,00	0,00	0,00	0,00	0,00	0,000	0,000
02	Impostos indiretos	602.780,00	2.809,88	331.056,18	3.278,56	321.611,96	3.677,41	3.677,41	104,53	317.830,02	317.934,55	0,00	0,017	52,727
0202	Outros	602.780,00	2.809,88	331.056,18	3.278,56	321.611,96	3.677,41	3.677,41	104,53	317.830,02	317.934,55	0,00	0,017	52,727
020206	Impostos indiretos específicos das autarq.locais	602.780,00	2.809,88	331.056,18	3.278,56	321.611,96	3.677,41	3.677,41	104,53	317.830,02	317.934,55	0,00	0,017	52,727
02020601	Mercados e feiras	100,00	0,00	0,00	0,00	0,00	0,00	0,00	0,00	0,00	0,00	0,00	0,000	0,000
02020602	Loteamentos e obras	106.940,00	0,00	18.997,92	0,00	18.997,92	0,00	0,00	0,00	18.997,92	18.997,92	0,00	0,000	17,765
02020603	Ocupação da via pública	10.150,00	671,03	13.284,21	2.343,54	4.842,33	3.341,40	3.341,40	0,00	1.500,93	1.500,93	0,00	0,000	14,787
02020605	Publicidade	1.180,00	1.822,00	1.648,01	926,22	721,79	335,79	335,79	0,00	386,00	386,00	0,00	0,000	32,712
02020607	Utilização da rede viária municipal	100,00	0,00	0,00	0,00	0,00	0,00	0,00	0,00	0,00	0,00	0,00	0,000	0,000
02020699	Outros	484.310,00	316,85	297.126,04	8,80	297.049,92	0,22	0,22	104,53	296.945,17	297.049,70	0,00	0,022	61,313
0202069901	Taxa municipal de direitos de passagem	3.780,00	0,00	4.209,89	0,00	4.209,89	0,00	0,00	0,00	4.209,89	4.209,89	0,00	0,000	111,373
0202069902	Taxa de depósito da ficha técnica da habitação	100,00	0,00	0,00	0,00	0,00	0,00	0,00	0,00	0,00	0,00	0,00	0,000	0,000
0202069903	Energia Eólica	463.025,00	0,00	280.436,16	0,00	280.436,16	0,00	0,00	0,00	280.436,16	280.436,16	0,00	0,000	60,566
0202069904	Inspeção Sanitária	100,00	0,00	0,00	0,00	0,00	0,00	0,00	0,00	0,00	0,00	0,00	0,000	0,000
0202069905	Alvarás Sanitários	100,00	0,00	0,00	0,00	0,00	0,00	0,00	0,00	0,00	0,00	0,00	0,000	0,000
0202069906	Controlo Metrológico	4.070,00	0,00	1.971,29	0,00	1.971,29	0,00	0,00	0,00	1.971,29	1.971,29	0,00	0,000	48,435
0202069907	Inspeção de Ascensores	2.015,00	0,00	1.510,40	0,00	1.510,40	0,00	0,00	0,00	1.510,40	1.510,40	0,00	0,000	74,958
0202069908	Cartões de Feirante ou de Vendedor Ambulante	100,00	0,00	0,00	0,00	0,00	0,00	0,00	0,00	0,00	0,00	0,00	0,000	0,000
0202069999	Outros	11.020,00	316,85	8.998,30	8,80	8.922,18	0,22	0,22	104,53	8.817,43	8.921,96	0,00	0,949	80,013
04	Taxas, multas e outras penalidades	148.675,00	2.208,81	81.246,11	28,64	80.574,79	5,84	5,84	971,49	79.597,46	80.568,95	0,00	0,653	53,538
0401	Taxas	121.580,00	2.208,81	77.936,32	28,64	77.265,00	5,81	5,81	971,49	76.287,70	77.259,19	0,00	0,799	62,747
040123	Taxas específicas das autarquias locais	121.580,00	2.208,81	77.936,32	28,64	77.265,00	5,81	5,81	971,49	76.287,70	77.259,19	0,00	0,799	62,747
04012301	Mercados e feiras	5.430,00	0,00	2.203,00	0,00	2.203,00	0,00	0,00	0,00	2.203,00	2.203,00	0,00	0,000	40,571
04012302	Loteamentos e obras	92.375,00	0,00	48.836,36	0,00	48.836,36	0,00	0,00	0,00	48.836,36	48.836,36	0,00	0,000	52,868
04012303	Ocupação da via pública	660,00	0,00	1.381,12	0,00	1.381,12	0,00	0,00	0,00	1.381,12	1.381,12	0,00	0,000	209,261
04012305	Caça e Pesca	100,00	0,00	0,00	0,00	0,00	0,00	0,00	0,00	0,00	0,00	0,00	0,000	0,000

# Demonstração de Execução Orçamental da Receita

Ano: 2020

## Município de Sobral Monte Agraço

No período de 01-01-2020 a 31-12-2020

(designação da autarquia local)

Euros

Rúbrica	Descrição	Previsões corrigidas	Rec. p/ cobrar per. anteriores	Receitas liquidadas	Liquidações anuladas	Receitas cobradas brutas	Reembolsos e Restituições		Receitas cobradas líquidas			Rec. p/ cobrar final do período	Grau exec. orçamental	
							Emitidos	Pagos	Períodos anteriores	Período corrente	Total		Períodos anteriores	Período corrente
<b>Receita corrente</b>														
04012399	Outras taxas específicas das autarquias locais	23.015,00	2.208,81	25.515,84	28,64	24.844,52	5,81	5,81	971,49	23.867,22	24.838,71	0,00	4,221	103,703
0401239901	Taxa de depósito da ficha técnica da habitação	100,00	0,00	0,00	0,00	0,28	0,00	0,00	0,28	0,00	0,28	0,00	0,280	0,000
0401239902	Taxa pela emissão do certificado de registo	100,00	0,00	60,00	0,00	60,00	0,00	0,00	0,00	60,00	60,00	0,00	0,000	60,000
0401239903	Taxa de Recursos Hídricos	10.910,00	2.208,81	12.614,61	28,64	11.932,72	5,81	5,81	971,21	10.955,70	11.926,91	0,00	8,902	100,419
0401239999	Outras	11.905,00	0,00	12.841,23	0,00	12.851,52	0,00	0,00	0,00	12.851,52	12.851,52	0,00	0,000	107,951
0402	Multas e outras penalidades	27.095,00	0,00	3.309,79	0,00	3.309,79	0,03	0,03	0,00	3.309,76	3.309,76	0,00	0,000	12,215
040201	Juros de mora	25.245,00	0,00	2.146,62	0,00	2.146,62	0,03	0,03	0,00	2.146,59	2.146,59	0,00	0,000	8,503
040202	Juros compensatórios	1.650,00	0,00	1.163,13	0,00	1.163,13	0,00	0,00	0,00	1.163,13	1.163,13	0,00	0,000	70,493
040204	Coimas e penalidades por contraordenações	100,00	0,00	0,04	0,00	0,04	0,00	0,00	0,00	0,04	0,04	0,00	0,000	0,040
040299	Multas e penalidades diversas	100,00	0,00	0,00	0,00	0,00	0,00	0,00	0,00	0,00	0,00	0,00	0,000	0,000
05	Rendimentos da propriedade	369.500,00	0,00	28.341,77	0,00	28.341,77	0,00	0,00	0,00	28.341,77	28.341,77	0,00	0,000	7,670
0502	Juros-Sociedades financeiras	1.000,00	0,00	0,00	0,00	0,00	0,00	0,00	0,00	0,00	0,00	0,00	0,000	0,000
050201	Bancos e outras instituições financeiras	1.000,00	0,00	0,00	0,00	0,00	0,00	0,00	0,00	0,00	0,00	0,00	0,000	0,000
0503	Juros-Administrações Públicas	100,00	0,00	0,00	0,00	0,00	0,00	0,00	0,00	0,00	0,00	0,00	0,000	0,000
050301	Administração central-Estado	100,00	0,00	0,00	0,00	0,00	0,00	0,00	0,00	0,00	0,00	0,00	0,000	0,000
0507	Dividend.partic.lucros socied.quase-soc.nãofinanc.	100,00	0,00	0,00	0,00	0,00	0,00	0,00	0,00	0,00	0,00	0,00	0,000	0,000
050702	Empresas públicas municipais e intermunicipais	100,00	0,00	0,00	0,00	0,00	0,00	0,00	0,00	0,00	0,00	0,00	0,000	0,000
0509	Participações nos lucros de administ. públicas	200,00	0,00	0,00	0,00	0,00	0,00	0,00	0,00	0,00	0,00	0,00	0,000	0,000
050901	Associações de municípios	100,00	0,00	0,00	0,00	0,00	0,00	0,00	0,00	0,00	0,00	0,00	0,000	0,000
050999	Outras	100,00	0,00	0,00	0,00	0,00	0,00	0,00	0,00	0,00	0,00	0,00	0,000	0,000
0510	Rendas	368.100,00	0,00	28.341,77	0,00	28.341,77	0,00	0,00	0,00	28.341,77	28.341,77	0,00	0,000	7,699
051001	Terrenos	6.000,00	0,00	6.000,00	0,00	6.000,00	0,00	0,00	0,00	6.000,00	6.000,00	0,00	0,000	100,000
051004	Edifícios	12.000,00	0,00	20.238,96	0,00	20.238,96	0,00	0,00	0,00	20.238,96	20.238,96	0,00	0,000	168,658
051099	Outros	350.100,00	0,00	2.102,81	0,00	2.102,81	0,00	0,00	0,00	2.102,81	2.102,81	0,00	0,000	0,601
05109901	Cedência de Infraestruturas	100,00	0,00	0,00	0,00	0,00	0,00	0,00	0,00	0,00	0,00	0,00	0,000	0,000
05109999	Outras	350.000,00	0,00	2.102,81	0,00	2.102,81	0,00	0,00	0,00	2.102,81	2.102,81	0,00	0,000	0,601
06	Transferências correntes	3.970.196,00	0,00	3.797.900,98	0,00	3.797.900,98	0,00	0,00	0,00	3.797.900,98	3.797.900,98	0,00	0,000	95,660
0601	Sociedades e quase-sociedades não financeiras	30.100,00	0,00	4.716,00	0,00	4.716,00	0,00	0,00	0,00	4.716,00	4.716,00	0,00	0,000	15,668
060101	Públicas	100,00	0,00	0,00	0,00	0,00	0,00	0,00	0,00	0,00	0,00	0,00	0,000	0,000
06010102	Empresas públicas municipais e intermunicipais	100,00	0,00	0,00	0,00	0,00	0,00	0,00	0,00	0,00	0,00	0,00	0,000	0,000
060102	Privadas	30.000,00	0,00	4.716,00	0,00	4.716,00	0,00	0,00	0,00	4.716,00	4.716,00	0,00	0,000	15,720
0603	Administração central	3.923.276,00	0,00	3.775.730,64	0,00	3.775.730,64	0,00	0,00	0,00	3.775.730,64	3.775.730,64	0,00	0,000	96,239
060301	Estado	3.730.446,00	0,00	3.750.943,77	0,00	3.750.943,77	0,00	0,00	0,00	3.750.943,77	3.750.943,77	0,00	0,000	100,549
06030101	Fundo de Equilíbrio Financeiro	2.822.354,00	0,00	2.822.354,00	0,00	2.822.354,00	0,00	0,00	0,00	2.822.354,00	2.822.354,00	0,00	0,000	100,000
06030102	Fundo Social Municipal	206.306,00	0,00	206.306,00	0,00	206.306,00	0,00	0,00	0,00	206.306,00	206.306,00	0,00	0,000	100,000
06030103	Participação variável no IRS	424.934,00	0,00	424.934,00	0,00	424.934,00	0,00	0,00	0,00	424.934,00	424.934,00	0,00	0,000	100,000

# Demonstração de Execução Orçamental da Receita

Ano: 2020

## Município de Sobral Monte Agraço

No período de 01-01-2020 a 31-12-2020

(designação da autarquia local)

Euros

Rúbrica	Descrição	Previsões corrigidas	Rec. p/ cobrar per. anteriores	Receitas liquidadas	Liquidações anuladas	Receitas cobradas brutas	Reembolsos e Restituições		Receitas cobradas líquidas			Rec. p/ cobrar final do período	Grau exec. orçamental		
							Emitidos	Pagos	Períodos anteriores	Período corrente	Total		Períodos anteriores	Período corrente	
<b>Receita corrente</b>															
06030106	Transferência de Competências - Lei n.º50/2018	100,00	0,00	0,00	0,00	0,00	0,00	0,00	0,00	0,00	0,00	0,00	0,00	0,00	0,00
06030107	Participação no IVA - Art 26º-A da Lei n.º 73/2013	95.622,00	0,00	95.621,91	0,00	95.621,91	0,00	0,00	0,00	95.621,91	95.621,91	0,00	0,00	100,000	
06030199	Outras	181.130,00	0,00	201.727,86	0,00	201.727,86	0,00	0,00	0,00	201.727,86	201.727,86	0,00	0,00	111,372	
060306	Estado-Particip.comunit.projetos cofinanciados	163.515,00	0,00	13.387,50	0,00	13.387,50	0,00	0,00	0,00	13.387,50	13.387,50	0,00	0,00	8,187	
060307	Serviços e fundos autónomos	1.255,00	0,00	3.135,00	0,00	3.135,00	0,00	0,00	0,00	3.135,00	3.135,00	0,00	0,00	249,801	
06030701	Transferência de Competências - Lei n.º50/2018	100,00	0,00	0,00	0,00	0,00	0,00	0,00	0,00	0,00	0,00	0,00	0,00	0,000	
06030799	Outras	1.155,00	0,00	3.135,00	0,00	3.135,00	0,00	0,00	0,00	3.135,00	3.135,00	0,00	0,00	271,429	
060309	Serv.fund.autón.-Subsist.prot.famil.polit.act.EFP	28.060,00	0,00	8.264,37	0,00	8.264,37	0,00	0,00	0,00	8.264,37	8.264,37	0,00	0,00	29,452	
0605	Administração local	100,00	0,00	0,00	0,00	0,00	0,00	0,00	0,00	0,00	0,00	0,00	0,00	0,000	
060501	Continente	100,00	0,00	0,00	0,00	0,00	0,00	0,00	0,00	0,00	0,00	0,00	0,00	0,000	
0606	Segurança social	16.420,00	0,00	17.454,34	0,00	17.454,34	0,00	0,00	0,00	17.454,34	17.454,34	0,00	0,00	106,299	
060601	Sistemas de solidariedade e segurança social	16.320,00	0,00	17.454,34	0,00	17.454,34	0,00	0,00	0,00	17.454,34	17.454,34	0,00	0,00	106,951	
060604	Outras transferências	100,00	0,00	0,00	0,00	0,00	0,00	0,00	0,00	0,00	0,00	0,00	0,00	0,000	
0607	Instituições sem fins lucrativos	100,00	0,00	0,00	0,00	0,00	0,00	0,00	0,00	0,00	0,00	0,00	0,00	0,000	
060701	Instituições sem fins lucrativos	100,00	0,00	0,00	0,00	0,00	0,00	0,00	0,00	0,00	0,00	0,00	0,00	0,000	
0608	Famílias	100,00	0,00	0,00	0,00	0,00	0,00	0,00	0,00	0,00	0,00	0,00	0,00	0,000	
060801	Famílias	100,00	0,00	0,00	0,00	0,00	0,00	0,00	0,00	0,00	0,00	0,00	0,00	0,000	
0609	Resto do mundo	100,00	0,00	0,00	0,00	0,00	0,00	0,00	0,00	0,00	0,00	0,00	0,00	0,000	
060905	Países terceiros e organizações internacionais	100,00	0,00	0,00	0,00	0,00	0,00	0,00	0,00	0,00	0,00	0,00	0,00	0,000	
07	Venda de bens e serviços correntes	2.440.760,00	449.272,24	1.961.642,38	11.705,31	1.861.610,69	2.030,22	2.030,22	128.983,01	1.730.597,46	1.859.580,47	0,00	5,285	70,904	
0701	Venda de bens	647.910,00	196.832,74	555.308,48	5.535,35	507.926,09	1.269,87	1.269,87	42.632,35	464.023,87	506.656,22	0,00	6,580	71,619	
070102	Livros e documentação técnica	100,00	0,00	0,00	0,00	0,00	0,00	0,00	0,00	0,00	0,00	0,00	0,00	0,000	
070105	Bens inutilizados	6.620,00	0,00	1.808,28	0,00	1.808,28	0,00	0,00	0,00	1.808,28	1.808,28	0,00	0,00	27,315	
070108	Mercadorias	639.825,00	196.832,74	553.308,40	5.535,35	505.926,01	1.269,87	1.269,87	42.632,35	462.023,79	504.656,14	0,00	6,663	72,211	
07010801	Água	639.725,00	196.832,74	553.308,40	5.535,35	505.926,01	1.269,87	1.269,87	42.632,35	462.023,79	504.656,14	0,00	6,664	72,222	
07010899	Outros (venda de mercadorias)	100,00	0,00	0,00	0,00	0,00	0,00	0,00	0,00	0,00	0,00	0,00	0,00	0,000	
070110	Desperdícios, resíduos e refugos	100,00	0,00	0,00	0,00	0,00	0,00	0,00	0,00	0,00	0,00	0,00	0,00	0,000	
070199	Outros	1.265,00	0,00	191,80	0,00	191,80	0,00	0,00	0,00	191,80	191,80	0,00	0,00	15,162	
0702	Serviços	1.406.450,00	236.324,55	1.061.228,80	6.169,96	1.007.944,64	760,35	760,35	86.350,66	920.833,63	1.007.184,29	0,00	6,140	65,472	
070206	Reparações	500,00	122,61	0,00	0,00	0,00	0,00	0,00	0,00	0,00	0,00	0,00	0,00	0,000	
070208	Serv.sociais,recreativos,culturais e de desporto	228.435,00	0,00	57.413,10	0,00	57.413,10	277,68	277,68	0,00	57.135,42	57.135,42	0,00	0,00	25,012	
07020801	Serviços sociais	1.315,00	0,00	0,00	0,00	0,00	0,00	0,00	0,00	0,00	0,00	0,00	0,00	0,000	
07020802	Serviços culturais e recreativos	11.220,00	0,00	4.425,44	0,00	4.425,44	40,00	40,00	0,00	4.385,44	4.385,44	0,00	0,00	39,086	
07020804	Serviços desportivos	215.900,00	0,00	52.987,66	0,00	52.987,66	237,68	237,68	0,00	52.749,98	52.749,98	0,00	0,00	24,433	
070209	Serviços específicos das autarquias	1.177.515,00	236.201,94	1.003.815,70	6.169,96	950.531,54	482,67	482,67	86.350,66	863.698,21	950.048,87	0,00	7,333	73,349	
07020901	Saneamento	409.050,00	54.452,52	375.357,05	1.811,60	355.338,82	146,51	146,51	30.174,52	325.017,79	355.192,31	0,00	7,377	79,457	

# Demonstração de Execução Orçamental da Receita

Ano: 2020

## Município de Sobral Monte Agraço

No período de 01-01-2020 a 31-12-2020

(designação da autarquia local)

Euros

Rúbrica	Descrição	Previsões corrigidas	Rec. p/ cobrar per. anteriores	Receitas liquidadas	Liquidações anuladas	Receitas cobradas brutas	Reembolsos e Restituições		Receitas cobradas líquidas			Rec. p/ cobrar final do período	Grau exec. orçamental	
							Emitidos	Pagos	Períodos anteriores	Período corrente	Total		Períodos anteriores	Período corrente
<b>Receita corrente</b>														
07020902	Resíduos sólidos	335.625,00	67.809,02	312.141,21	1.908,32	294.452,73	226,43	226,43	25.591,93	268.634,37	294.226,30	0,00	7,625	80,040
07020904	Trabalhos por conta de particulares	12.255,00	21.611,79	6.210,22	0,00	5.653,77	0,00	0,00	128,41	5.525,36	5.653,77	0,00	1,048	45,087
07020905	Cemitérios	1.570,00	0,00	2.031,60	217,48	1.728,28	0,00	0,00	0,00	1.728,28	1.728,28	0,00	0,000	110,082
07020907	Parques de estacionamento	9.415,00	0,00	2.394,05	0,00	2.394,05	0,00	0,00	0,00	2.394,05	2.394,05	0,00	0,000	25,428
07020999	Outros	409.600,00	92.328,61	305.681,57	2.232,56	290.963,89	109,73	109,73	30.455,80	260.398,36	290.854,16	0,00	7,435	63,574
0703	Rendas	386.400,00	16.114,95	345.105,10	0,00	345.739,96	0,00	0,00	0,00	345.739,96	345.739,96	0,00	0,000	89,477
070301	Habitacões	130,00	0,00	100,65	0,00	100,65	0,00	0,00	0,00	100,65	100,65	0,00	0,000	77,423
070302	Edifícios	22.870,00	11.550,03	19.014,57	0,00	19.649,43	0,00	0,00	0,00	19.649,43	19.649,43	0,00	0,000	85,918
070399	Outras	363.400,00	4.564,92	325.989,88	0,00	325.989,88	0,00	0,00	0,00	325.989,88	325.989,88	0,00	0,000	89,706
07039901	Concessão - Iluminação Pública	355.600,00	0,00	320.291,32	0,00	320.291,32	0,00	0,00	0,00	320.291,32	320.291,32	0,00	0,000	90,071
07039902	Outras rendas	7.800,00	4.564,92	5.698,56	0,00	5.698,56	0,00	0,00	0,00	5.698,56	5.698,56	0,00	0,000	73,058
08	Outras receitas correntes	116.495,00	0,00	21.215,71	0,00	21.215,71	0,00	0,00	0,00	21.215,71	21.215,71	0,00	0,000	18,212
0801	Outras	116.495,00	0,00	21.215,71	0,00	21.215,71	0,00	0,00	0,00	21.215,71	21.215,71	0,00	0,000	18,212
080199	Outras	116.495,00	0,00	21.215,71	0,00	21.215,71	0,00	0,00	0,00	21.215,71	21.215,71	0,00	0,000	18,212
08019901	Indemniz.por deterior,roubo extravio bens patrim.	100,00	0,00	14,94	0,00	14,94	0,00	0,00	0,00	14,94	14,94	0,00	0,000	14,940
08019902	Indem.estrag.prov.outrém viat.outr.equip.aut.local	36.000,00	0,00	9.991,69	0,00	9.991,69	0,00	0,00	0,00	9.991,69	9.991,69	0,00	0,000	27,755
08019903	IVA reembolsado	35.000,00	0,00	0,00	0,00	0,00	0,00	0,00	0,00	0,00	0,00	0,00	0,000	0,000
08019904	Taxa de Justiça	16.680,00	0,00	4.872,35	0,00	4.872,35	0,00	0,00	0,00	4.872,35	4.872,35	0,00	0,000	29,211
08019999	Diversas	28.715,00	0,00	6.336,73	0,00	6.336,73	0,00	0,00	0,00	6.336,73	6.336,73	0,00	0,000	22,068
<b>Receita de capital</b>														
09	Venda de bens de investimento	6.400,00	0,00	6.250,00	0,00	6.250,00	0,00	0,00	0,00	6.250,00	6.250,00	0,00	0,000	97,656
0901	Terrenos	4.000,00	0,00	0,00	0,00	0,00	0,00	0,00	0,00	0,00	0,00	0,00	0,000	0,000
090101	Sociedades e quase-sociedades não financeiras	1.000,00	0,00	0,00	0,00	0,00	0,00	0,00	0,00	0,00	0,00	0,00	0,000	0,000
090110	Famílias	3.000,00	0,00	0,00	0,00	0,00	0,00	0,00	0,00	0,00	0,00	0,00	0,000	0,000
0904	Outros bens de investimento	2.400,00	0,00	6.250,00	0,00	6.250,00	0,00	0,00	0,00	6.250,00	6.250,00	0,00	0,000	260,417
090401	Sociedades e quase-sociedades não financeiras	2.100,00	0,00	0,00	0,00	0,00	0,00	0,00	0,00	0,00	0,00	0,00	0,000	0,000
09040101	Equipamento de transporte	100,00	0,00	0,00	0,00	0,00	0,00	0,00	0,00	0,00	0,00	0,00	0,000	0,000
09040102	Maquinaria e equipamento	1.000,00	0,00	0,00	0,00	0,00	0,00	0,00	0,00	0,00	0,00	0,00	0,000	0,000
09040103	Outros	1.000,00	0,00	0,00	0,00	0,00	0,00	0,00	0,00	0,00	0,00	0,00	0,000	0,000
090410	Famílias	300,00	0,00	6.250,00	0,00	6.250,00	0,00	0,00	0,00	6.250,00	6.250,00	0,00	0,000	2083,333
09041001	Equipamento de transporte	100,00	0,00	0,00	0,00	0,00	0,00	0,00	0,00	0,00	0,00	0,00	0,000	0,000
09041002	Maquinaria e equipamento	100,00	0,00	6.000,00	0,00	6.000,00	0,00	0,00	0,00	6.000,00	6.000,00	0,00	0,000	6000,000
09041003	Outros	100,00	0,00	250,00	0,00	250,00	0,00	0,00	0,00	250,00	250,00	0,00	0,000	250,000
10	Transferências de capital	1.741.980,00	0,00	1.009.114,24	0,00	1.009.114,24	0,00	0,00	0,00	1.009.114,24	1.009.114,24	0,00	0,000	57,929
1001	Sociedades e quase-sociedades não financeiras	100,00	0,00	0,00	0,00	0,00	0,00	0,00	0,00	0,00	0,00	0,00	0,000	0,000
100102	Privadas	100,00	0,00	0,00	0,00	0,00	0,00	0,00	0,00	0,00	0,00	0,00	0,000	0,000

# Demonstração de Execução Orçamental da Receita

Ano: 2020

## Município de Sobral Monte Agraço

No período de 01-01-2020 a 31-12-2020

(designação da autarquia local)

Euros

Rúbrica	Descrição	Previsões corrigidas	Rec. p/ cobrar per. anteriores	Receitas liquidadas	Liquidações anuladas	Receitas cobradas brutas	Reembolsos e Restituições		Receitas cobradas líquidas			Rec. p/ cobrar final do período	Grau exec. orçamental	
							Emitidos	Pagos	Períodos anteriores	Período corrente	Total		Períodos anteriores	Período corrente
<b>Receita de capital</b>														
1003	Administração central	1.741.680,00	0,00	1.009.114,24	0,00	1.009.114,24	0,00	0,00	0,00	1.009.114,24	1.009.114,24	0,00	0,000	57,939
100301	Estado	456.150,00	0,00	431.550,00	0,00	431.550,00	0,00	0,00	0,00	431.550,00	431.550,00	0,00	0,000	94,607
10030101	Fundo de Equilíbrio Financeiro	313.595,00	0,00	313.595,00	0,00	313.595,00	0,00	0,00	0,00	313.595,00	313.595,00	0,00	0,000	100,000
10030104	Cooperação Técnica e Financeira	100,00	0,00	0,00	0,00	0,00	0,00	0,00	0,00	0,00	0,00	0,00	0,000	0,000
10030105	Artigo n.º 35, n.º 3 da Lei 73/2013	117.955,00	0,00	117.955,00	0,00	117.955,00	0,00	0,00	0,00	117.955,00	117.955,00	0,00	0,000	100,000
1003010504	Transferência Capital - n.º 3 artº 35 Lei 73/2013	117.955,00	0,00	117.955,00	0,00	117.955,00	0,00	0,00	0,00	117.955,00	117.955,00	0,00	0,000	100,000
10030106	Transferência de Competências - Lei n.º50/2018	100,00	0,00	0,00	0,00	0,00	0,00	0,00	0,00	0,00	0,00	0,00	0,000	0,000
10030199	Outras	24.400,00	0,00	0,00	0,00	0,00	0,00	0,00	0,00	0,00	0,00	0,00	0,000	0,000
100307	Estado-Particip.comunitária projetos cofinanciados	1.285.330,00	0,00	577.564,24	0,00	577.564,24	0,00	0,00	0,00	577.564,24	577.564,24	0,00	0,000	44,935
100308	Serviços e fundos autónomos	200,00	0,00	0,00	0,00	0,00	0,00	0,00	0,00	0,00	0,00	0,00	0,000	0,000
10030801	Transferência de Competências - Lei n.º50/2018	100,00	0,00	0,00	0,00	0,00	0,00	0,00	0,00	0,00	0,00	0,00	0,000	0,000
10030899	Outras	100,00	0,00	0,00	0,00	0,00	0,00	0,00	0,00	0,00	0,00	0,00	0,000	0,000
1005	Administração local	100,00	0,00	0,00	0,00	0,00	0,00	0,00	0,00	0,00	0,00	0,00	0,000	0,000
100501	Continente	100,00	0,00	0,00	0,00	0,00	0,00	0,00	0,00	0,00	0,00	0,00	0,000	0,000
1009	Resto do mundo	100,00	0,00	0,00	0,00	0,00	0,00	0,00	0,00	0,00	0,00	0,00	0,000	0,000
100904	Países terceiros e organizações internacionais	100,00	0,00	0,00	0,00	0,00	0,00	0,00	0,00	0,00	0,00	0,00	0,000	0,000
11	Ativos financeiros	100,00	0,00	0,00	0,00	0,00	0,00	0,00	0,00	0,00	0,00	0,00	0,000	0,000
1111	Outros ativos financeiros	100,00	0,00	0,00	0,00	0,00	0,00	0,00	0,00	0,00	0,00	0,00	0,000	0,000
111103	Admin.Pública-Admin.central-Estado	100,00	0,00	0,00	0,00	0,00	0,00	0,00	0,00	0,00	0,00	0,00	0,000	0,000
12	Passivos financeiros	300,00	0,00	0,00	0,00	0,00	0,00	0,00	0,00	0,00	0,00	0,00	0,000	0,000
1205	Empréstimos a curto prazo	100,00	0,00	0,00	0,00	0,00	0,00	0,00	0,00	0,00	0,00	0,00	0,000	0,000
120502	Sociedades financeiras	100,00	0,00	0,00	0,00	0,00	0,00	0,00	0,00	0,00	0,00	0,00	0,000	0,000
1206	Empréstimos a médio e longo prazos	200,00	0,00	0,00	0,00	0,00	0,00	0,00	0,00	0,00	0,00	0,00	0,000	0,000
120602	Sociedades financeiras	100,00	0,00	0,00	0,00	0,00	0,00	0,00	0,00	0,00	0,00	0,00	0,000	0,000
120603	Admin.Pública-Admin.central-Estado	100,00	0,00	0,00	0,00	0,00	0,00	0,00	0,00	0,00	0,00	0,00	0,000	0,000
13	Outras receitas de capital	24.125,00	0,00	24.025,00	0,00	24.025,00	0,00	0,00	0,00	24.025,00	24.025,00	0,00	0,000	99,585
1301	Outras	24.125,00	0,00	24.025,00	0,00	24.025,00	0,00	0,00	0,00	24.025,00	24.025,00	0,00	0,000	99,585
130199	Outras	24.125,00	0,00	24.025,00	0,00	24.025,00	0,00	0,00	0,00	24.025,00	24.025,00	0,00	0,000	99,585
<b>Outras receitas</b>														
15	Reposições não abatidas nos pagamentos	100,00	0,00	178,41	0,00	178,41	0,00	0,00	0,00	178,41	178,41	0,00	0,000	178,410
1501	Reposições não abatidas nos pagamentos	100,00	0,00	178,41	0,00	178,41	0,00	0,00	0,00	178,41	178,41	0,00	0,000	178,410
150101	Reposições não abatidas nos pagamentos	100,00	0,00	178,41	0,00	178,41	0,00	0,00	0,00	178,41	178,41	0,00	0,000	178,410
16	Saldo da gerência anterior	396.084,23	0,00	396.084,23	0,00	396.084,23	0,00	0,00	0,00	396.084,23	396.084,23	0,00	0,000	100,000
1601	Saldo orçamental	396.084,23	0,00	396.084,23	0,00	396.084,23	0,00	0,00	0,00	396.084,23	396.084,23	0,00	0,000	100,000

# Demonstração de Execução Orçamental da Receita

Ano: 2020

## Município de Sobral Monte Agraço

No período de 01-01-2020 a 31-12-2020

(designação da autarquia local)

Euros

Rúbrica	Descrição	Previsões corrigidas	Rec. p/ cobrar per. anteriores	Receitas liquidadas	Liquidações anuladas	Receitas cobradas brutas	Reembolsos e Restituições		Receitas cobradas líquidas			Rec. p/ cobrar final do período	Grau exec. orçamental	
							Emitidos	Pagos	Períodos anteriores	Período corrente	Total		Períodos anteriores	Período corrente
<b>Outras receitas</b>														
160101	Na posse do serviço	396.084,23	0,00	396.084,23	0,00	396.084,23	0,00	0,00	0,00	396.084,23	396.084,23	0,00	0,000	100,000
<b>Total Receitas Correntes</b>		<b>9.825.796,00</b>	<b>454.290,93</b>	<b>8.465.788,03</b>	<b>15.012,51</b>	<b>8.355.640,80</b>	<b>57.065,47</b>	<b>57.065,47</b>	<b>130.059,03</b>	<b>8.168.516,30</b>	<b>8.298.575,33</b>	<b>0,00</b>	<b>1,324</b>	<b>83,133</b>
<b>Total Receitas de Capital</b>		<b>1.772.905,00</b>	<b>0,00</b>	<b>1.039.389,24</b>	<b>0,00</b>	<b>1.039.389,24</b>	<b>0,00</b>	<b>0,00</b>	<b>0,00</b>	<b>1.039.389,24</b>	<b>1.039.389,24</b>	<b>0,00</b>	<b>0,000</b>	<b>58,626</b>
<b>Total Outras Receitas</b>		<b>396.184,23</b>	<b>0,00</b>	<b>396.262,64</b>	<b>0,00</b>	<b>396.262,64</b>	<b>0,00</b>	<b>0,00</b>	<b>0,00</b>	<b>396.262,64</b>	<b>396.262,64</b>	<b>0,00</b>	<b>0,000</b>	<b>100,020</b>
<b>Total</b>		<b>11.994.885,23</b>	<b>454.290,93</b>	<b>9.901.439,91</b>	<b>15.012,51</b>	<b>9.791.292,68</b>	<b>57.065,47</b>	<b>57.065,47</b>	<b>130.059,03</b>	<b>9.604.168,18</b>	<b>9.734.227,21</b>	<b>0,00</b>	<b>1,084</b>	<b>80,069</b>

O ORGÃO EXECUTIVO

Em .... de ..... de .....

.....

O ORGÃO DELIBERATIVO

Em .... de ..... de .....

.....



## **9 – Demonstração de execução orçamental da despesa**

# Demonstração de Execução Orçamental da Despesa

## Município de Sobral Monte Agraço

Ano: 2020

No período de 01-01-2020 a 31-12-2020

(designação da autarquia local)

Euros

Código	Classif. Económica Despesa Designação	Despesas por pagar period. anteriores	Dotações corrigidas	Cativos/descativos	Compromissos	Obrigações	Despesas pagas líquidas de reposições			Compromissos a transitar	Obrigações por pagar	Grau de execução orçamental	
							Períodos anteriores	Período corrente	Total			Períodos anteriores	Período corrente
<b>Despesa corrente</b>													
01	Despesas com o pessoal	0,00	3.503.660,00	0,00	3.456.878,89	3.456.878,89	0,00	3.446.435,96	3.446.435,96	0,00	10.442,93	0,000	98,367
0101	Remunerações certas e permanentes	0,00	2.613.087,00	0,00	2.611.845,47	2.611.845,47	0,00	2.601.692,74	2.601.692,74	0,00	10.152,73	0,000	99,564
010101	Titulares órgãos soberania e memb. órgãos autárq.	0,00	90.740,00	0,00	90.736,56	90.736,56	0,00	89.904,82	89.904,82	0,00	831,74	0,000	99,080
010103	Pessoal dos quadros-Regime de função pública	0,00	8,00	0,00	0,00	0,00	0,00	0,00	0,00	0,00	0,00	0,000	0,000
01010302	Alterações obrigatórias de posicionamento remunera	0,00	4,00	0,00	0,00	0,00	0,00	0,00	0,00	0,00	0,00	0,000	0,000
01010303	Alterações facultativas de posicionamento remunera	0,00	4,00	0,00	0,00	0,00	0,00	0,00	0,00	0,00	0,00	0,000	0,000
010104	Pessoal quadros-Regime contrato individ. trabalho	0,00	1.850.649,00	0,00	1.850.513,97	1.850.513,97	0,00	1.841.813,83	1.841.813,83	0,00	8.700,14	0,000	99,523
01010401	Pessoal em funções	0,00	1.837.889,00	0,00	1.837.763,41	1.837.763,41	0,00	1.829.477,20	1.829.477,20	0,00	8.286,21	0,000	99,542
01010402	Alterações obrigatórias posiciona. remuneratório	0,00	4,00	0,00	0,00	0,00	0,00	0,00	0,00	0,00	0,00	0,000	0,000
01010403	Alterações facultativas posiciona. remuneratório	0,00	4,00	0,00	0,00	0,00	0,00	0,00	0,00	0,00	0,00	0,000	0,000
01010404	Recrutamento de pessoal novos postos trabalho	0,00	12.752,00	0,00	12.750,56	12.750,56	0,00	12.336,63	12.336,63	0,00	413,93	0,000	96,743
010106	Pessoal contratado a termo	0,00	15.906,00	0,00	15.885,58	15.885,58	0,00	15.733,10	15.733,10	0,00	152,48	0,000	98,913
01010601	Pessoal em funções	0,00	15.902,00	0,00	15.885,58	15.885,58	0,00	15.733,10	15.733,10	0,00	152,48	0,000	98,938
01010604	Recrutamento de pessoal novos postos trabalho	0,00	4,00	0,00	0,00	0,00	0,00	0,00	0,00	0,00	0,00	0,000	0,000
010107	Pessoal em regime de tarefa ou avença	0,00	24.473,00	0,00	24.365,64	24.365,64	0,00	24.365,64	24.365,64	0,00	0,00	0,000	99,561
010108	Pessoal aguardando aposentação	0,00	604,00	0,00	595,07	595,07	0,00	595,07	595,07	0,00	0,00	0,000	98,522
010109	Pessoal em qualquer outra situação	0,00	38.403,00	0,00	38.318,89	38.318,89	0,00	38.076,44	38.076,44	0,00	242,45	0,000	99,150
010111	Representação	0,00	29.201,00	0,00	29.141,02	29.141,02	0,00	28.938,36	28.938,36	0,00	202,66	0,000	99,101
010112	Suplementos e prémios	0,00	4.603,00	0,00	4.566,52	4.566,52	0,00	4.566,52	4.566,52	0,00	0,00	0,000	99,207
010113	Subsídio de refeição	0,00	187.700,00	0,00	187.374,64	187.374,64	0,00	187.374,64	187.374,64	0,00	0,00	0,000	99,827
010114	Subsídio de férias e de Natal	0,00	348.300,00	0,00	348.145,32	348.145,32	0,00	348.122,06	348.122,06	0,00	23,26	0,000	99,949
010115	Remunerações por doença e maternidade/paternidade	0,00	22.500,00	0,00	22.202,26	22.202,26	0,00	22.202,26	22.202,26	0,00	0,00	0,000	98,677
0102	Abonos variáveis ou eventuais	0,00	56.525,00	0,00	55.779,85	55.779,85	0,00	55.489,65	55.489,65	0,00	290,20	0,000	98,168
010202	Horas extraordinárias	0,00	42.625,00	0,00	42.515,98	42.515,98	0,00	42.230,19	42.230,19	0,00	285,79	0,000	99,074
010204	Ajudas de custo	0,00	2.695,00	0,00	2.432,42	2.432,42	0,00	2.432,42	2.432,42	0,00	0,00	0,000	90,257
010205	Abono para falhas	0,00	2.901,00	0,00	2.693,71	2.693,71	0,00	2.689,30	2.689,30	0,00	4,41	0,000	92,703
010212	Indemnizações por cessação de funções	0,00	4,00	0,00	0,00	0,00	0,00	0,00	0,00	0,00	0,00	0,000	0,000
010213	Outros suplementos e prémios	0,00	8.300,00	0,00	8.137,74	8.137,74	0,00	8.137,74	8.137,74	0,00	0,00	0,000	98,045
01021302	Outros	0,00	8.300,00	0,00	8.137,74	8.137,74	0,00	8.137,74	8.137,74	0,00	0,00	0,000	98,045
0103	Segurança social	0,00	834.048,00	0,00	789.253,57	789.253,57	0,00	789.253,57	789.253,57	0,00	0,00	0,000	94,629
010302	Outros encargos com a saúde	0,00	112.105,00	0,00	106.823,76	106.823,76	0,00	106.823,76	106.823,76	0,00	0,00	0,000	95,289
010303	Subsídio familiar a criança e jovens	0,00	8.949,00	0,00	8.946,13	8.946,13	0,00	8.946,13	8.946,13	0,00	0,00	0,000	99,968
010304	Outras prestações familiares	0,00	2.001,00	0,00	1.857,48	1.857,48	0,00	1.857,48	1.857,48	0,00	0,00	0,000	92,828
010305	Contribuições para a segurança social	0,00	664.907,00	0,00	627.264,53	627.264,53	0,00	627.264,53	627.264,53	0,00	0,00	0,000	94,339
01030501	Assistência na doença dos funcionários públicos	0,00	56.003,00	0,00	55.832,47	55.832,47	0,00	55.832,47	55.832,47	0,00	0,00	0,000	99,695
01030502	Segurança social dos funcionários públicos	0,00	608.900,00	0,00	571.432,06	571.432,06	0,00	571.432,06	571.432,06	0,00	0,00	0,000	93,847

# Demonstração de Execução Orçamental da Despesa

Ano: 2020

## Município de Sobral Monte Agraço

No período de 01-01-2020 a 31-12-2020

(designação da autarquia local)

Euros

Código	Classif. Económica Despesa Designação	Despesas por pagar period. anteriores	Dotações corrigidas	Cativos/descativos	Compromissos	Obrigações	Despesas pagas líquidas de reposições			Compromissos a transitar	Obrigações por pagar	Grau de execução orçamental	
							Períodos anteriores	Período corrente	Total			Períodos anteriores	Período corrente
<b>Despesa corrente</b>													
0103050201	Caixa Geral de Aposentações	0,00	276.000,00	0,00	272.831,80	272.831,80	0,00	272.831,80	272.831,80	0,00	0,00	0,000	98,852
0103050202	Segurança Social - Regime Geral	0,00	332.900,00	0,00	298.600,26	298.600,26	0,00	298.600,26	298.600,26	0,00	0,00	0,000	89,697
01030503	Outros	0,00	4,00	0,00	0,00	0,00	0,00	0,00	0,00	0,00	0,00	0,000	0,000
010306	Acidentes em serviço e doenças profissionais	0,00	4,00	0,00	0,00	0,00	0,00	0,00	0,00	0,00	0,00	0,000	0,000
010309	Seguros	0,00	46.082,00	0,00	44.361,67	44.361,67	0,00	44.361,67	44.361,67	0,00	0,00	0,000	96,267
01030901	Seguros acidentes trabalho doenças profissionais	0,00	46.082,00	0,00	44.361,67	44.361,67	0,00	44.361,67	44.361,67	0,00	0,00	0,000	96,267
02	Aquisição de bens e serviços	114.059,92	3.798.683,23	0,00	3.464.495,07	3.137.639,92	106.694,61	2.971.962,45	3.078.657,06	326.855,15	58.982,86	2,809	78,237
0201	Aquisição de bens	57.278,36	1.559.423,23	0,00	1.467.654,84	1.329.073,69	57.278,36	1.225.169,42	1.282.447,78	138.581,15	46.625,91	3,673	78,566
020101	Matérias-primas e subsidiárias	0,00	665,00	0,00	0,00	0,00	0,00	0,00	0,00	0,00	0,00	0,000	0,000
020102	Combustíveis e lubrificantes	5.979,62	232.066,00	0,00	186.477,65	184.979,03	5.979,62	178.999,41	184.979,03	1.498,62	0,00	2,577	77,133
02010201	Gasolina	0,00	4.201,00	0,00	4.042,02	4.042,02	0,00	4.042,02	4.042,02	0,00	0,00	0,000	96,216
02010202	Gasóleo	0,00	131.100,00	0,00	130.669,70	130.669,70	0,00	130.669,70	130.669,70	0,00	0,00	0,000	99,672
02010299	Outros	5.979,62	96.765,00	0,00	51.765,93	50.267,31	5.979,62	44.287,69	50.267,31	1.498,62	0,00	6,180	45,768
020103	Munições, explosivos e artificios	0,00	2.700,00	0,00	0,00	0,00	0,00	0,00	0,00	0,00	0,00	0,000	0,000
020104	Limpeza e higiene	1.215,24	28.861,00	0,00	25.503,05	13.230,41	1.215,24	12.015,17	13.230,41	12.272,64	0,00	4,211	41,631
020105	Alimentação-Refeições confeccionadas	0,00	157.900,00	0,00	157.578,16	156.660,50	0,00	156.660,50	156.660,50	917,66	0,00	0,000	99,215
020107	Vestuário e artigos pessoais	0,00	15.371,00	0,00	13.563,40	11.053,09	0,00	11.053,09	11.053,09	2.510,31	0,00	0,000	71,909
020108	Material de escritório	295,20	22.300,00	0,00	18.150,83	13.784,11	295,20	13.488,91	13.784,11	4.366,72	0,00	1,324	60,488
020109	Produtos químicos e farmacêuticos	0,00	400,00	0,00	0,00	0,00	0,00	0,00	0,00	0,00	0,00	0,000	0,000
020110	Produtos vendidos nas farmácias	0,00	1,00	0,00	0,00	0,00	0,00	0,00	0,00	0,00	0,00	0,000	0,000
020111	Material de consumo clínico	0,00	912,00	0,00	440,11	327,51	0,00	327,51	327,51	112,60	0,00	0,000	35,911
020112	Material de transporte-Peças	0,00	18.430,00	0,00	14.292,32	13.058,97	0,00	13.058,97	13.058,97	1.233,35	0,00	0,000	70,857
020114	Outro material-Peças	4.432,26	31.144,00	0,00	27.689,41	24.506,10	4.432,26	20.073,84	24.506,10	3.183,31	0,00	14,232	64,455
020115	Prémios, condecorações e ofertas	0,00	18.700,00	0,00	15.507,02	15.116,84	0,00	15.116,84	15.116,84	390,18	0,00	0,000	80,839
020116	Mercadorias para venda	41.764,01	712.723,23	0,00	704.494,48	704.494,48	41.764,01	616.104,56	657.868,57	0,00	46.625,91	5,860	86,444
02011601	Água	41.764,01	712.723,23	0,00	704.494,48	704.494,48	41.764,01	616.104,56	657.868,57	0,00	46.625,91	5,860	86,444
02011603	Outras	0,00	2,00	0,00	0,00	0,00	0,00	0,00	0,00	0,00	0,00	0,000	0,000
020117	Ferramentas e utensílios	0,00	2.201,00	0,00	0,00	0,00	0,00	0,00	0,00	0,00	0,00	0,000	0,000
020118	Livros e documentação técnica	0,00	2.261,00	0,00	229,99	229,99	0,00	229,99	229,99	0,00	0,00	0,000	10,172
020119	Artigos honoríficos e de decoração	0,00	1.302,00	0,00	0,00	0,00	0,00	0,00	0,00	0,00	0,00	0,000	0,000
020120	Material de educação, cultura e recreio	709,59	10.110,00	0,00	9.383,95	9.078,68	709,59	8.369,09	9.078,68	305,27	0,00	7,019	82,780
020121	Outros bens	2.882,44	301.376,00	0,00	294.344,47	182.553,98	2.882,44	179.671,54	182.553,98	111.790,49	0,00	0,956	59,617
0202	Aquisição de serviços	56.781,56	2.239.260,00	0,00	1.996.840,23	1.808.566,23	49.416,25	1.746.793,03	1.796.209,28	188.274,00	12.356,95	2,207	78,008
020201	Encargos das instalações	0,00	339.503,00	0,00	303.101,93	302.902,74	0,00	302.902,74	302.902,74	199,19	0,00	0,000	89,219
02020101	Iluminação Pública	0,00	118.600,00	0,00	118.533,34	118.533,34	0,00	118.533,34	118.533,34	0,00	0,00	0,000	99,944
02020102	Edifícios (eletricidade)	0,00	220.900,00	0,00	184.568,59	184.369,40	0,00	184.369,40	184.369,40	199,19	0,00	0,000	83,463

# Demonstração de Execução Orçamental da Despesa

Ano: 2020

## Município de Sobral Monte Agraço

No período de 01-01-2020 a 31-12-2020

(designação da autarquia local)

Euros

Código	Classif. Económica Despesa Designação	Despesas por pagar period. anteriores	Dotações corrigidas	Cativos/descativos	Compromissos	Obrigações	Despesas pagas líquidas de reposições			Compromissos a transitar	Obrigações por pagar	Grau de execução orçamental	
							Períodos anteriores	Período corrente	Total			Períodos anteriores	Período corrente
<b>Despesa corrente</b>													
02020103	Outros encargos de instalações	0,00	3,00	0,00	0,00	0,00	0,00	0,00	0,00	0,00	0,00	0,000	0,000
020202	Limpeza e higiene	671,00	22.580,00	0,00	19.408,96	12.279,03	671,00	11.608,03	12.279,03	7.129,93	0,00	2,972	51,408
020203	Conservação de bens	16.218,97	260.384,00	0,00	253.723,51	213.713,78	16.218,97	197.494,81	213.713,78	40.009,73	0,00	6,229	75,848
020204	Locação de edifícios	0,00	84.091,00	0,00	80.962,00	80.962,00	0,00	80.962,00	80.962,00	0,00	0,00	0,000	96,279
020205	Locação de material de informática	0,00	4,00	0,00	0,00	0,00	0,00	0,00	0,00	0,00	0,00	0,000	0,000
020206	Locação de material de transporte	0,00	3,00	0,00	0,00	0,00	0,00	0,00	0,00	0,00	0,00	0,000	0,000
020208	Locação de outros bens	6.042,38	26.302,00	0,00	21.038,72	13.084,13	0,00	7.041,75	7.041,75	7.954,59	6.042,38	0,000	26,773
020209	Comunicações	0,00	121.341,00	0,00	113.594,21	113.594,21	0,00	113.594,21	113.594,21	0,00	0,00	0,000	93,616
02020901	Comunicações Fixas e Móveis	0,00	80.311,00	0,00	77.420,97	77.420,97	0,00	77.420,97	77.420,97	0,00	0,00	0,000	96,401
02020902	Comunicações Correspondência	0,00	41.030,00	0,00	36.173,24	36.173,24	0,00	36.173,24	36.173,24	0,00	0,00	0,000	88,163
020210	Transportes	456,86	161.211,00	0,00	125.075,15	104.887,68	456,86	104.430,82	104.887,68	20.187,47	0,00	0,283	64,779
02021001	Transportes Escolares	456,86	129.100,00	0,00	96.025,15	95.407,68	456,86	94.950,82	95.407,68	617,47	0,00	0,354	73,548
02021002	Outros Transportes	0,00	32.111,00	0,00	29.050,00	9.480,00	0,00	9.480,00	9.480,00	19.570,00	0,00	0,000	29,523
020211	Representação dos serviços	0,00	6.651,00	0,00	1.886,31	1.886,31	0,00	1.886,31	1.886,31	0,00	0,00	0,000	28,361
020212	Seguros	0,00	65.452,00	0,00	60.363,30	60.336,74	0,00	60.336,74	60.336,74	26,56	0,00	0,000	92,185
020213	Deslocações e estadas	270,00	503,00	0,00	404,00	404,00	270,00	134,00	404,00	0,00	0,00	53,678	26,640
020214	Estudos, pareceres, projetos e consultadoria	3.872,85	44.641,00	0,00	36.126,00	27.436,05	3.872,85	23.563,20	27.436,05	8.689,95	0,00	8,676	52,784
020215	Formação	550,00	12.200,00	0,00	9.888,05	7.638,00	550,00	7.088,00	7.638,00	2.250,05	0,00	4,508	58,098
020216	Seminários, exposições e similares	0,00	103,00	0,00	0,00	0,00	0,00	0,00	0,00	0,00	0,00	0,000	0,000
020217	Publicidade	0,00	3.403,00	0,00	0,00	0,00	0,00	0,00	0,00	0,00	0,00	0,000	0,000
020218	Vigilância e segurança	0,00	4.431,00	0,00	2.686,67	2.686,67	0,00	2.686,67	2.686,67	0,00	0,00	0,000	60,633
020219	Assistência técnica	1.440,28	60.686,00	0,00	48.243,69	38.515,64	1.440,28	37.075,36	38.515,64	9.728,05	0,00	2,373	61,094
020220	Outros trabalhos especializados	16.920,00	758.872,00	0,00	692.484,82	614.066,97	16.920,00	592.155,33	609.075,33	78.417,85	4.991,64	2,230	78,031
02022001	Resíduos Sólidos e Saneamento	0,00	420.200,00	0,00	417.018,29	417.018,29	0,00	412.026,65	412.026,65	0,00	4.991,64	0,000	98,055
02022002	Trabalhos tipográficos	0,00	54.822,00	0,00	53.339,07	37.944,91	0,00	37.944,91	37.944,91	15.394,16	0,00	0,000	69,215
02022003	Outros trabalhos especializados	16.920,00	283.850,00	0,00	222.127,46	159.103,77	16.920,00	142.183,77	159.103,77	63.023,69	0,00	5,961	50,091
020221	Utilização de infraestruturas de transportes	0,00	5.045,00	0,00	1.314,50	1.314,50	0,00	1.314,50	1.314,50	0,00	0,00	0,000	26,056
020222	Serviços de saúde	0,00	8.000,00	0,00	5.316,67	150,00	0,00	150,00	150,00	5.166,67	0,00	0,000	1,875
020224	Encargos de cobrança de receitas	0,00	50.200,00	0,00	50.191,74	50.191,74	0,00	50.191,74	50.191,74	0,00	0,00	0,000	99,984
020225	Outros serviços	10.339,22	203.654,00	0,00	171.030,00	162.516,04	9.016,29	152.176,82	161.193,11	8.513,96	1.322,93	4,427	74,723
02022501	Anúncios/Aviões obrigatórios	0,00	3.931,00	0,00	1.947,27	1.947,27	0,00	1.947,27	1.947,27	0,00	0,00	0,000	49,536
02022502	Emolumentos do Tribunal de Contas	0,00	5.000,00	0,00	0,00	0,00	0,00	0,00	0,00	0,00	0,00	0,000	0,000
02022503	Inspeções	31,43	3.200,00	0,00	1.762,55	1.762,55	0,00	1.731,12	1.731,12	0,00	31,43	0,000	54,098
02022504	Encargos de cobrança de água	0,00	4.900,00	0,00	2.412,51	2.412,51	0,00	2.412,51	2.412,51	0,00	0,00	0,000	49,235
02022505	Outros serviços	10.307,79	186.623,00	0,00	164.907,67	156.393,71	9.016,29	146.085,92	155.102,21	8.513,96	1.291,50	4,831	78,279
03	Juros e outros encargos	894,09	127.784,00	0,00	106.311,87	105.347,13	894,09	98.375,83	99.269,92	964,74	6.077,21	0,700	76,986

# Demonstração de Execução Orçamental da Despesa

Ano: 2020

## Município de Sobral Monte Agraço

No período de 01-01-2020 a 31-12-2020

(designação da autarquia local)

Euros

Código	Classif. Económica Despesa Designação	Despesas por pagar period. anteriores	Dotações corrigidas	Cativos/descativos	Compromissos	Obrigações	Despesas pagas líquidas de reposições			Compromissos a transitar	Obrigações por pagar	Grau de execução orçamental	
							Periodos anteriores	Período corrente	Total			Periodos anteriores	Período corrente
<b>Despesa corrente</b>													
0301	Juros da dívida pública	0,00	36.301,00	0,00	28.806,00	27.841,26	0,00	27.841,26	27.841,26	964,74	0,00	0,000	76,696
030103	Socied.financ.-Bancos e outras instit. financeiras	0,00	23.301,00	0,00	15.893,68	14.928,94	0,00	14.928,94	14.928,94	964,74	0,00	0,000	64,070
03010301	Empréstimos de curto prazo	0,00	1,00	0,00	0,00	0,00	0,00	0,00	0,00	0,00	0,00	0,000	0,000
03010302	Empréstimos de médio e longo prazos	0,00	23.300,00	0,00	15.893,68	14.928,94	0,00	14.928,94	14.928,94	964,74	0,00	0,000	64,073
030105	Admin.pública-Admin.central-Estado	0,00	13.000,00	0,00	12.912,32	12.912,32	0,00	12.912,32	12.912,32	0,00	0,00	0,000	99,326
03010502	Empréstimos de médio e longo prazo	0,00	13.000,00	0,00	12.912,32	12.912,32	0,00	12.912,32	12.912,32	0,00	0,00	0,000	99,326
0302	Outros encargos correntes da dívida pública	0,00	1,00	0,00	0,00	0,00	0,00	0,00	0,00	0,00	0,00	0,000	0,000
030201	Despesas diversas	0,00	1,00	0,00	0,00	0,00	0,00	0,00	0,00	0,00	0,00	0,000	0,000
0303	Juros de locação financeira	0,00	2,00	0,00	0,00	0,00	0,00	0,00	0,00	0,00	0,00	0,000	0,000
030305	Material de transporte	0,00	1,00	0,00	0,00	0,00	0,00	0,00	0,00	0,00	0,00	0,000	0,000
030307	Maquinaria e equipamento	0,00	1,00	0,00	0,00	0,00	0,00	0,00	0,00	0,00	0,00	0,000	0,000
0305	Outros juros	894,09	89.200,00	0,00	76.763,77	76.763,77	894,09	69.792,47	70.686,56	0,00	6.077,21	1,002	78,243
030502	Outros	894,09	89.200,00	0,00	76.763,77	76.763,77	894,09	69.792,47	70.686,56	0,00	6.077,21	1,002	78,243
0306	Outros encargos financeiros	0,00	2.280,00	0,00	742,10	742,10	0,00	742,10	742,10	0,00	0,00	0,000	32,548
030601	Outros encargos financeiros	0,00	2.280,00	0,00	742,10	742,10	0,00	742,10	742,10	0,00	0,00	0,000	32,548
04	Transferências correntes	4.311,38	581.269,00	0,00	531.557,75	531.270,06	4.311,38	526.800,50	531.111,88	287,69	158,18	0,742	90,629
0405	Administração local	4.062,89	348.502,00	0,00	325.309,81	325.309,81	4.062,89	321.246,92	325.309,81	0,00	0,00	1,166	92,179
040501	Continente	4.062,89	348.502,00	0,00	325.309,81	325.309,81	4.062,89	321.246,92	325.309,81	0,00	0,00	1,166	92,179
04050101	Municípios	0,00	2,00	0,00	0,00	0,00	0,00	0,00	0,00	0,00	0,00	0,000	0,000
04050102	Freguesias	0,00	213.348,00	0,00	201.830,08	201.830,08	0,00	201.830,08	201.830,08	0,00	0,00	0,000	94,601
04050103	Serviços autónomos da administração local	0,00	1,00	0,00	0,00	0,00	0,00	0,00	0,00	0,00	0,00	0,000	0,000
04050104	Associações de municípios	4.062,89	133.150,00	0,00	123.259,73	123.259,73	4.062,89	119.196,84	123.259,73	0,00	0,00	3,051	89,521
0405010401	Comunidade Intermunicipal do Oeste	4.062,89	126.000,00	0,00	116.274,59	116.274,59	4.062,89	112.211,70	116.274,59	0,00	0,00	3,225	89,057
0405010402	Outras Associações de Municípios	0,00	7.150,00	0,00	6.985,14	6.985,14	0,00	6.985,14	6.985,14	0,00	0,00	0,000	97,694
04050107	Assembleias distritais	0,00	1,00	0,00	0,00	0,00	0,00	0,00	0,00	0,00	0,00	0,000	0,000
04050108	Outros	0,00	2.000,00	0,00	220,00	220,00	0,00	220,00	220,00	0,00	0,00	0,000	11,000
0407	Instituições sem fins lucrativos	0,00	182.100,00	0,00	164.692,02	164.692,02	0,00	164.692,02	164.692,02	0,00	0,00	0,000	90,440
040701	Instituições sem fins lucrativos	0,00	182.100,00	0,00	164.692,02	164.692,02	0,00	164.692,02	164.692,02	0,00	0,00	0,000	90,440
0408	Famílias	248,49	50.667,00	0,00	41.555,92	41.268,23	248,49	40.861,56	41.110,05	287,69	158,18	0,490	80,647
040802	Outras	248,49	50.667,00	0,00	41.555,92	41.268,23	248,49	40.861,56	41.110,05	287,69	158,18	0,490	80,647
05	Subsídios	0,00	1,00	0,00	0,00	0,00	0,00	0,00	0,00	0,00	0,00	0,000	0,000
0501	Sociedades e quase-sociedades não financeiras	0,00	1,00	0,00	0,00	0,00	0,00	0,00	0,00	0,00	0,00	0,000	0,000
050101	Públicas	0,00	1,00	0,00	0,00	0,00	0,00	0,00	0,00	0,00	0,00	0,000	0,000
05010101	Empresas públicas municipais e intermunicipais	0,00	1,00	0,00	0,00	0,00	0,00	0,00	0,00	0,00	0,00	0,000	0,000
06	Outras despesas correntes	1.738,82	121.361,50	0,00	91.429,82	90.713,98	1.720,31	88.988,67	90.708,98	715,84	5,00	1,418	73,325
0602	Diversas	1.738,82	121.361,50	0,00	91.429,82	90.713,98	1.720,31	88.988,67	90.708,98	715,84	5,00	1,418	73,325

# Demonstração de Execução Orçamental da Despesa

Ano: 2020

## Município de Sobral Monte Agraço

No período de 01-01-2020 a 31-12-2020

(designação da autarquia local)

Euros

Código	Classif. Económica Despesa Designação	Despesas por pagar period. anteriores	Dotações corrigidas	Cativos/descativos	Compromissos	Obrigações	Despesas pagas líquidas de reposições			Compromissos a transitar	Obrigações por pagar	Grau de execução orçamental	
							Períodos anteriores	Período corrente	Total			Períodos anteriores	Período corrente
<b>Despesa corrente</b>													
060201	Impostos e taxas	0,00	564,50	0,00	0,00	0,00	0,00	0,00	0,00	0,00	0,00	0,000	0,000
060202	Ativos incorpóreos	0,00	19.500,00	0,00	12.815,92	12.815,92	0,00	12.815,92	12.815,92	0,00	0,00	0,000	65,723
060203	Outras	1.738,82	101.297,00	0,00	78.613,90	77.898,06	1.720,31	76.172,75	77.893,06	715,84	5,00	1,698	75,197
06020301	Outras restituições	668,82	730,00	0,00	650,31	650,31	650,31	0,00	650,31	0,00	0,00	89,084	0,000
06020302	IVA pago	0,00	1,00	0,00	0,00	0,00	0,00	0,00	0,00	0,00	0,00	0,000	0,000
06020304	Serviços bancários	0,00	29.130,00	0,00	24.221,98	24.221,98	0,00	24.221,98	24.221,98	0,00	0,00	0,000	83,151
06020305	Outras	1.070,00	71.436,00	0,00	53.741,61	53.025,77	1.070,00	51.950,77	53.020,77	715,84	5,00	1,498	72,724
0602030501	Atividades Culturais Desenv.Biblioteca Municipal	0,00	2.200,00	0,00	0,00	0,00	0,00	0,00	0,00	0,00	0,00	0,000	0,000
0602030502	Atividades Culturais Desenv. CILT	0,00	2.000,00	0,00	0,00	0,00	0,00	0,00	0,00	0,00	0,00	0,000	0,000
0602030503	Atividades Culturais Desenv.Cine-Teatro	0,00	30.000,00	0,00	25.682,46	25.145,38	0,00	25.145,38	25.145,38	537,08	0,00	0,000	83,818
0602030599	Outras	1.070,00	37.236,00	0,00	28.059,15	27.880,39	1.070,00	26.805,39	27.875,39	178,76	5,00	2,874	71,988
<b>Despesa de capital</b>													
07	Aquisição de bens de capital	264.625,22	3.381.675,50	0,00	2.354.038,69	1.531.833,93	217.782,33	1.080.405,07	1.298.187,40	822.204,76	233.646,53	6,440	31,949
0701	Investimentos	106.399,14	2.053.550,50	0,00	1.181.085,67	452.619,20	59.556,25	346.220,06	405.776,31	728.466,47	46.842,89	2,900	16,860
070101	Terrenos	0,00	12.500,00	0,00	0,00	0,00	0,00	0,00	0,00	0,00	0,00	0,000	0,000
070102	Habitacões	0,00	200,00	0,00	0,00	0,00	0,00	0,00	0,00	0,00	0,00	0,000	0,000
07010202	Aquisição	0,00	200,00	0,00	0,00	0,00	0,00	0,00	0,00	0,00	0,00	0,000	0,000
070103	Edifícios	9.368,51	1.020.385,00	0,00	593.290,63	94.174,31	0,00	84.805,80	84.805,80	499.116,32	9.368,51	0,000	8,311
07010301	Instalações de serviços	9.368,51	472.570,00	0,00	79.405,00	9.368,51	0,00	0,00	0,00	70.036,49	9.368,51	0,000	0,000
07010302	Instalações desportivas e recreativas	0,00	1.200,00	0,00	0,00	0,00	0,00	0,00	0,00	0,00	0,00	0,000	0,000
07010305	Escolas	0,00	482.115,00	0,00	451.558,91	22.479,08	0,00	22.479,08	22.479,08	429.079,83	0,00	0,000	4,663
07010307	Outros	0,00	64.500,00	0,00	62.326,72	62.326,72	0,00	62.326,72	62.326,72	0,00	0,00	0,000	96,631
070104	Construções diversas	37.474,38	161.700,00	0,00	141.716,94	53.338,79	0,00	15.864,41	15.864,41	88.378,15	37.474,38	0,000	9,811
07010413	Outros	37.474,38	161.700,00	0,00	141.716,94	53.338,79	0,00	15.864,41	15.864,41	88.378,15	37.474,38	0,000	9,811
070106	Material de transporte	18.845,00	35.600,00	0,00	19.595,00	19.595,00	18.845,00	750,00	19.595,00	0,00	0,00	52,935	2,107
07010601	Recolha de residuos	0,00	100,00	0,00	0,00	0,00	0,00	0,00	0,00	0,00	0,00	0,000	0,000
07010602	Outro	18.845,00	35.500,00	0,00	19.595,00	19.595,00	18.845,00	750,00	19.595,00	0,00	0,00	53,085	2,113
070107	Equipamento de informática	800,17	29.606,00	0,00	22.272,99	21.469,92	800,17	20.669,75	21.469,92	803,07	0,00	2,703	69,816
070108	Software informático	0,00	82.000,00	0,00	6.148,77	6.148,77	0,00	6.148,77	6.148,77	0,00	0,00	0,000	7,499
070109	Equipamento administrativo	49,80	16.700,00	0,00	5.967,87	5.702,19	49,80	5.652,39	5.702,19	265,68	0,00	0,298	33,847
070110	Equipamento básico	12.617,43	209.711,50	0,00	63.045,01	38.200,24	12.617,43	25.582,81	38.200,24	24.844,77	0,00	6,017	12,199
07011001	Equipamento de recolha de residuos	0,00	32.894,00	0,00	26.815,85	6.090,96	0,00	6.090,96	6.090,96	20.724,89	0,00	0,000	18,517
07011002	Outro	12.617,43	176.817,50	0,00	36.229,16	32.109,28	12.617,43	19.491,85	32.109,28	4.119,88	0,00	7,136	11,024
070111	Ferramentas e utensilios	0,00	2.000,00	0,00	0,00	0,00	0,00	0,00	0,00	0,00	0,00	0,000	0,000
070112	Artigos e objetos de valor	0,00	43.250,00	0,00	43.050,00	0,00	0,00	0,00	0,00	43.050,00	0,00	0,000	0,000
070113	Investimentos incorpóreos	4.858,50	101.250,00	0,00	89.676,22	38.594,33	4.858,50	33.735,83	38.594,33	51.081,89	0,00	4,799	33,319

# Demonstração de Execução Orçamental da Despesa

Ano: 2020

## Município de Sobral Monte Agraço

No período de 01-01-2020 a 31-12-2020

(designação da autarquia local)

Euros

Código	Classif. Económica Despesa Designação	Despesas por pagar period. anteriores	Dotações corrigidas	Cativos/descativos	Compromissos	Obrigações	Despesas pagas líquidas de reposições			Compromissos a transitar	Obrigações por pagar	Grau de execução orçamental	
							Periodos anteriores	Período corrente	Total			Periodos anteriores	Período corrente
<b>Despesa de capital</b>													
070115	Outros Investimentos	22.385,35	338.648,00	0,00	196.322,24	175.395,65	22.385,35	153.010,30	175.395,65	20.926,59	0,00	6,610	45,183
0702	Locação financeira	0,00	3.700,00	0,00	0,00	0,00	0,00	0,00	0,00	0,00	0,00	0,000	0,000
070205	Material de transporte	0,00	3.500,00	0,00	0,00	0,00	0,00	0,00	0,00	0,00	0,00	0,000	0,000
070207	Maquinaria e equipamento	0,00	200,00	0,00	0,00	0,00	0,00	0,00	0,00	0,00	0,00	0,000	0,000
0703	Bens de domínio público	158.226,08	1.324.425,00	0,00	1.172.953,02	1.079.214,73	158.226,08	734.185,01	892.411,09	93.738,29	186.803,64	11,947	55,434
070301	Terrenos e recursos naturais	0,00	100,00	0,00	0,00	0,00	0,00	0,00	0,00	0,00	0,00	0,000	0,000
070303	Outras construções e infraestruturas	158.226,08	1.324.325,00	0,00	1.172.953,02	1.079.214,73	158.226,08	734.185,01	892.411,09	93.738,29	186.803,64	11,948	55,438
07030301	Viadutos, arruamentos e obras complementares	158.226,08	1.139.452,00	0,00	1.045.321,24	979.966,23	158.226,08	634.936,51	793.162,59	65.355,01	186.803,64	13,886	55,723
07030302	Sistemas de drenagem de águas residuais	0,00	4.200,00	0,00	0,00	0,00	0,00	0,00	0,00	0,00	0,00	0,000	0,000
07030305	Parques e jardins	0,00	27.600,00	0,00	21.771,00	21.771,00	0,00	21.771,00	21.771,00	0,00	0,00	0,000	78,880
07030307	Captação e distribuição de água	0,00	4.000,00	0,00	0,00	0,00	0,00	0,00	0,00	0,00	0,00	0,000	0,000
07030308	Viação rural	0,00	100.530,00	0,00	69.500,22	42.387,47	0,00	42.387,47	42.387,47	27.112,75	0,00	0,000	42,164
07030309	Sinalização e trânsito	0,00	15.000,00	0,00	5.772,48	5.772,48	0,00	5.772,48	5.772,48	0,00	0,00	0,000	38,483
07030310	Infraestruturas p/ distribuição energia elétrica	0,00	3.200,00	0,00	3.165,81	1.895,28	0,00	1.895,28	1.895,28	1.270,53	0,00	0,000	59,228
07030313	Outros	0,00	30.343,00	0,00	27.422,27	27.422,27	0,00	27.422,27	27.422,27	0,00	0,00	0,000	90,374
08	Transferências de capital	123,49	129.501,00	0,00	103.488,25	103.488,25	123,49	103.364,76	103.488,25	0,00	0,00	0,095	79,818
0801	Sociedades e quase sociedades não financeiras	0,00	1,00	0,00	0,00	0,00	0,00	0,00	0,00	0,00	0,00	0,000	0,000
080101	Públicas	0,00	1,00	0,00	0,00	0,00	0,00	0,00	0,00	0,00	0,00	0,000	0,000
08010101	Empresas públicas municipais e intermunicipais	0,00	1,00	0,00	0,00	0,00	0,00	0,00	0,00	0,00	0,00	0,000	0,000
0805	Administração local	123,49	29.200,00	0,00	22.613,25	22.613,25	123,49	22.489,76	22.613,25	0,00	0,00	0,423	77,020
080501	Continente	123,49	29.200,00	0,00	22.613,25	22.613,25	123,49	22.489,76	22.613,25	0,00	0,00	0,423	77,020
08050102	Freguesias	0,00	19.200,00	0,00	19.115,80	19.115,80	0,00	19.115,80	19.115,80	0,00	0,00	0,000	99,561
08050104	Associações de municípios	123,49	10.000,00	0,00	3.497,45	3.497,45	123,49	3.373,96	3.497,45	0,00	0,00	1,235	33,740
0805010401	Comunidade Intermunicipal do Oeste	123,49	10.000,00	0,00	3.497,45	3.497,45	123,49	3.373,96	3.497,45	0,00	0,00	1,235	33,740
0807	Instituições sem fins lucrativos	0,00	99.300,00	0,00	80.875,00	80.875,00	0,00	80.875,00	80.875,00	0,00	0,00	0,000	81,445
080701	Instituições sem fins lucrativos	0,00	99.300,00	0,00	80.875,00	80.875,00	0,00	80.875,00	80.875,00	0,00	0,00	0,000	81,445
0808	Famílias	0,00	1.000,00	0,00	0,00	0,00	0,00	0,00	0,00	0,00	0,00	0,000	0,000
080802	Outras	0,00	1.000,00	0,00	0,00	0,00	0,00	0,00	0,00	0,00	0,00	0,000	0,000
09	Ativos financeiros	0,00	11.349,00	0,00	5.674,00	5.674,00	0,00	5.674,00	5.674,00	0,00	0,00	0,000	49,996
0908	Unidades de participação	0,00	11.348,00	0,00	5.674,00	5.674,00	0,00	5.674,00	5.674,00	0,00	0,00	0,000	50,000
090802	Socied.e quase socied.não financeiras-Públicas	0,00	11.348,00	0,00	5.674,00	5.674,00	0,00	5.674,00	5.674,00	0,00	0,00	0,000	50,000
0909	Outros ativos financeiros	0,00	1,00	0,00	0,00	0,00	0,00	0,00	0,00	0,00	0,00	0,000	0,000
090905	Admin.pública-Admin.central-Estado	0,00	1,00	0,00	0,00	0,00	0,00	0,00	0,00	0,00	0,00	0,000	0,000
10	Passivos financeiros	0,00	339.401,00	0,00	329.517,35	316.871,01	0,00	316.871,01	316.871,01	12.646,34	0,00	0,000	93,362
1005	Empréstimos a curto prazo	0,00	1,00	0,00	0,00	0,00	0,00	0,00	0,00	0,00	0,00	0,000	0,000
100503	Socied.financ.-Bancos e outras instit. financeiras	0,00	1,00	0,00	0,00	0,00	0,00	0,00	0,00	0,00	0,00	0,000	0,000

# Demonstração de Execução Orçamental da Despesa

Ano: 2020

## Município de Sobral Monte Agraço

No período de 01-01-2020 a 31-12-2020

Euros

(designação da autarquia local)

Código	Classif. Económica Despesa Designação	Despesas por pagar period. anteriores	Dotações corrigidas	Cativos/descativos	Compromissos	Obrigações	Despesas pagas líquidas de reposições			Compromissos a transitar	Obrigações por pagar	Grau de execução orçamental	
							Períodos anteriores	Período corrente	Total			Períodos anteriores	Período corrente
<b>Despesa de capital</b>													
1006	Empréstimos a médio e longo prazos	0,00	339.400,00	0,00	329.517,35	316.871,01	0,00	316.871,01	316.871,01	12.646,34	0,00	0,000	93,362
100603	Socied.financ.-Bancos e outras instit. financeiras	0,00	263.400,00	0,00	254.282,55	241.636,21	0,00	241.636,21	241.636,21	12.646,34	0,00	0,000	91,737
100605	Admin.pública-Admin.central-Estado	0,00	76.000,00	0,00	75.234,80	75.234,80	0,00	75.234,80	75.234,80	0,00	0,00	0,000	98,993
11	Outras despesas de capital	0,00	200,00	0,00	0,00	0,00	0,00	0,00	0,00	0,00	0,00	0,000	0,000
1102	Diversas	0,00	200,00	0,00	0,00	0,00	0,00	0,00	0,00	0,00	0,00	0,000	0,000
110201	Restituições	0,00	100,00	0,00	0,00	0,00	0,00	0,00	0,00	0,00	0,00	0,000	0,000
110299	Outras	0,00	100,00	0,00	0,00	0,00	0,00	0,00	0,00	0,00	0,00	0,000	0,000
<b>Total Despesas Correntes</b>		<b>121.004,21</b>	<b>8.132.758,73</b>	<b>0,00</b>	<b>7.650.673,40</b>	<b>7.321.849,98</b>	<b>113.620,39</b>	<b>7.132.563,41</b>	<b>7.246.183,80</b>	<b>328.823,42</b>	<b>75.666,18</b>	<b>1,397</b>	<b>87,702</b>
<b>Total Despesas de Capital</b>		<b>264.748,71</b>	<b>3.862.126,50</b>	<b>0,00</b>	<b>2.792.718,29</b>	<b>1.957.867,19</b>	<b>217.905,82</b>	<b>1.506.314,84</b>	<b>1.724.220,66</b>	<b>834.851,10</b>	<b>233.646,53</b>	<b>5,642</b>	<b>39,002</b>
<b>Total Geral</b>		<b>385.752,92</b>	<b>11.994.885,23</b>	<b>0,00</b>	<b>10.443.391,69</b>	<b>9.279.717,17</b>	<b>331.526,21</b>	<b>8.638.878,25</b>	<b>8.970.404,46</b>	<b>1.163.674,52</b>	<b>309.312,71</b>	<b>2,764</b>	<b>72,021</b>

O ORGÃO EXECUTIVO

Em .... de ..... de .....

.....

O ORGÃO DELIBERATIVO

Em .... de ..... de .....

.....



## **10 – Demonstração de execução do plano plurianual de investimento (PPI)**

# Execução Anual do Plano Plurianual de Investimentos

## Município de Sobral Monte Agraço

Período: 01-01-2020 a 31-12-2020 Ano: 2020

(designação da autarquia local)

(unidade: €)

Obj	Prog	Projeto		Designação	Código Classificação Orçamental	Forma de Realiz.	Fonte Financiamento (%)				Datas (Mês/Ano)		Montante Previsto			Montante executado			Nível Execução Anual (%)	Nível Execução Global (%)
		Ano / Nº	Ação				RP	RG	UE	EM	Início	Fim	Ano	Anos seguintes	Total	Anos Anteriores	Ano	Total		
01				EDUCAÇÃO																
01	001			ENSINO BÁSICO E PRÉ-ESCOLAR																
01	001	2003/1		Renovação de Equipamentos de Apoio ao Ensino Básico e Pré-Escolar	04 07010602	O				01/2003	12/2020	1.000,00	0,00	1.000,00	198.595,65	0,00	198.595,65	0,00	99,50	
01	001	2003/1	1	Material de Transporte	04 07011002	O				01/2003	12/2020	2.000,00	0,00	2.000,00	47.441,11	0,00	47.441,11	0,00	95,95	
01	001	2003/1	2	Equipamento Básico	04 070109	O				01/2003	12/2020	3.000,00	0,00	3.000,00	7.097,23	49,80	7.147,03	1,66	70,78	
01	001	2003/1	3	Equipamento Administrativo	04 070107	O				01/2003	12/2020	4.000,00	0,00	4.000,00	21.411,88	1.330,64	22.742,52	33,27	89,50	
01	001	2003/1	4	Equipamento Informático	04 070108	O				01/2003	12/2020	500,00	0,00	500,00	2.470,20	0,00	2.470,20	0,00	83,17	
01	001	2003/1	5	Software Informático	04 070115	O				01/2003	12/2020	9.200,00	0,00	9.200,00	59.322,81	5.193,70	64.516,51	56,45	94,15	
01	001	2003/1	6	Outros Investimentos	04 070205	O				01/2003	12/2020	100,00	0,00	100,00	0,00	0,00	0,00	0,00	0,00	
01	001	2003/1	7	Locação Financeira - Material de Transporte																
01	001	2006/10		Construção, Reparação e Ampliação de Instalações Escolares																
01	001	2006/10	1	Construção, Reparação e Ampliação de JI e EB1	04 07010305	E				01/2006	12/2020	32.000,00	0,00	32.000,00	0,00	3.967,58	3.967,58	12,40	12,40	
01	001	2006/10	2	Arranjos Exteriores em JI e EB1	04 07010413	E				01/2006	12/2020	100,00	0,00	100,00	0,00	0,00	0,00	0,00	0,00	
01	001	2006/10	3	Aquisição de Terrenos para JI e EB1	04 070101	O				01/2006	12/2020	2.000,00	0,00	2.000,00	0,00	0,00	0,00	0,00	0,00	
01	001	2006/10	4	Aquisição de Edifícios para JI e EB1	04 07010202	O				01/2006	12/2020	100,00	0,00	100,00	0,00	0,00	0,00	0,00	0,00	
01	001	2006/10	5	Outros Investimentos	04 070115	O				01/2006	12/2020	11.600,00	0,00	11.600,00	22.293,85	0,00	22.293,85	0,00	65,78	
				Totais do Programa 001:								65.600,00	0,00	65.600,00	358.632,73	10.541,72	369.174,45	16,07	87,02	
01	004			CONSTRUÇÃO DE CRECHES																
01	004	2015/1		Construção de Creche em Sapataria																
01	004	2015/1	2	Obra	04 07010305	E				01/2015	12/2020	100,00	0,00	100,00	0,00	0,00	0,00	0,00	0,00	
01	004	2019/3		Aquisição de Terreno	04 070101	O				01/2019	12/2020	100,00	0,00	100,00	0,00	0,00	0,00	0,00	0,00	
				Totais do Programa 004:								200,00	0,00	200,00	0,00	0,00	0,00	0,00	0,00	
				Totais do Objetivo 01:								65.800,00	0,00	65.800,00	358.632,73	10.541,72	369.174,45	16,02	86,98	

# Execução Anual do Plano Plurianual de Investimentos

## Município de Sobral Monte Agraço

Período: 01-01-2020 a 31-12-2020    Ano: 2020

(designação da autarquia local)

(unidade: €)

Obj	Prog	Projeto		Designação	Código Classificação Orçamental	Forma de Realiz.	Fonte Financiamento (%)				Datas (Mês/Ano)		Montante Previsto			Montante executado			Nível Execução Anual (%)	Nível Execução Global (%)		
		Ano / Nº	Ação				RP	RG	UE	EM	Início	Fim	Ano	Anos seguintes	Total	Anos Anteriores	Ano	Total				
02				CULTURA, DESPORTO E TEMPOS LIVRES																		
02	001			CULTURA																		
02	001	2003/3		Renovação de Equipamento de Apoio a Atividades Culturais																		
02	001	2003/3	1	Material de Transporte	04	07010602	O					12/2003	12/2020	100,00	0,00	100,00	0,00	0,00	0,00	0,00	0,00	0,00
02	001	2003/3	2	Equipamento Básico	04	07011002	O					01/2003	12/2020	1.000,00	0,00	1.000,00	44.130,47	0,00	44.130,47	0,00	97,78	
02	001	2003/3	3	Equipamento Administrativo	04	070109	O					01/2003	12/2020	3.000,00	0,00	3.000,00	14.239,79	2.013,51	16.253,30	67,12	94,28	
02	001	2003/3	4	Ferramentas e Utensílios	04	070111	O					01/2003	12/2020	100,00	0,00	100,00	696,22	0,00	696,22	0,00	87,44	
02	001	2003/3	5	Equipamento Informático	04	070107	O					01/2003	12/2020	6.000,00	0,00	6.000,00	42.083,96	4.851,83	46.935,79	80,86	97,61	
02	001	2003/3	6	Software Informático	04	070108	O					01/2003	12/2020	1.000,00	0,00	1.000,00	2.715,91	0,00	2.715,91	0,00	73,09	
02	001	2003/3	7	Outros Investimentos	04	070115	O					01/2003	12/2020	4.250,00	0,00	4.250,00	16.943,28	2.796,77	19.740,05	65,81	93,14	
02	001	2003/3	8	Artigos e Objetos de Valor	04	070112	O					01/2003	12/2020	100,00	0,00	100,00	0,00	0,00	0,00	0,00	0,00	
02	001	2003/3	9	Investimentos Incorpóreos	04	070113	O					01/2003	12/2020	100,00	0,00	100,00	21.070,74	0,00	21.070,74	0,00	99,53	
02	001	2003/3	10	Locação Financeira - Material de transporte	04	070205	O					01/2003	12/2020	100,00	0,00	100,00	0,00	0,00	0,00	0,00	0,00	
02	001	2003/8		Registo de Direitos de Autor	04	070113	O					01/2003	12/2020	100,00	0,00	100,00	0,00	0,00	0,00	0,00	0,00	
02	001	2007/4		Salvaguarda, Valorização e Recuperação das Linhas de Torres																		
02	001	2007/4	8	Obras de Remodelação e Adaptação de Espaços Interiores																		
02	001	2007/4	8/1	Centro de Interpretação de Sobral de Monte Agraço	04	07010307	E					01/2007	12/2020	9.000,00	0,00	9.000,00	175.596,48	7.326,72	182.923,20	81,41	99,09	
02	001	2019/1		Associação para o Desenvolvimento Turístico e Patrimonial das Linhas de Torres Vedras																		
02	001	2019/1	2	Outras Candidaturas	04	070115	O					01/2019	12/2020	30.000,00	0,00	30.000,00	0,00	23.275,96	23.275,96	77,59	77,59	
<b>Totais do Programa 001:</b>													<b>54.850,00</b>	<b>0,00</b>	<b>54.850,00</b>	<b>317.476,85</b>	<b>40.264,79</b>	<b>357.741,64</b>	<b>73,41</b>	<b>96,08</b>		
02	002			DESPORTO E TEMPOS LIVRES																		
02	002	2003/12		Construção, Reparação e Ampliação de Instalações Desportivas																		
02	002	2003/12	1	Aquisição de Terrenos	04	07010302	O					01/2003	12/2020	100,00	0,00	100,00	0,00	0,00	0,00	0,00	0,00	
02	002	2003/12	2	Construção, Reparação e Ampliação de Instalações Sanitárias / Balneários	04	07010302	E					01/2003	12/2020	100,00	0,00	100,00	6.165,85	0,00	6.165,85	0,00	98,40	
02	002	2003/12	3	Arranjos Exteriores	04	07010302	O					01/2003	12/2020	1.000,00	0,00	1.000,00	0,00	0,00	0,00	0,00	0,00	
02	002	2003/12	5	Outros Investimentos	04	070115	O					01/2003	12/2020	2.000,00	0,00	2.000,00	0,00	0,00	0,00	0,00	0,00	
02	002	2004/7		Piscinas Municipais																		
02	002	2004/7	1	Investimentos no Edifício das Piscinas Municipais	04	07010413	O					01/2004	12/2020	100,00	0,00	100,00	0,00	0,00	0,00	0,00	0,00	
02	002	2004/7	2	Material de Transporte	04	07010602	O					01/2020	12/2020	2.000,00	0,00	2.000,00	0,00	0,00	0,00	0,00	0,00	
02	002	2004/7	3	Equipamento Básico	04	07011002	O					01/2004	12/2020	5.000,00	0,00	5.000,00	16.475,68	1.916,70	18.392,38	38,33	85,64	
02	002	2004/7	4	Equipamento Administrativo	04	070109	O					01/2004	12/2020	2.000,00	0,00	2.000,00	2.020,26	0,00	2.020,26	0,00	50,25	
02	002	2004/7	5	Equipamento Informático	04	070107	O					01/2004	12/2020	3.006,00	0,00	3.006,00	9.892,12	2.804,27	12.696,39	93,29	98,44	
02	002	2004/11		Renovação de Equipamento de Apoio a Atividades Desportivas																		
02	002	2004/11	1	Outros Investimentos	04	070115	O					01/2004	12/2020	2.000,00	0,00	2.000,00	14.667,31	1.814,71	16.482,02	90,74	98,89	

# Execução Anual do Plano Plurianual de Investimentos

## Município de Sobral Monte Agraço

Período: 01-01-2020 a 31-12-2020      Ano: 2020

(designação da autarquia local)

(unidade: €)

Obj	Prog	Projeto		Designação	Código Classificação Orçamental	Forma de Realiz.	Fonte Financiamento (%)				Datas (Mês/Ano)		Montante Previsto			Montante executado			Nível Execução Anual (%)	Nível Execução Global (%)
		Ano / Nº	Ação				RP	RG	UE	EM	Início	Fim	Ano	Anos seguintes	Total	Anos Anteriores	Ano	Total		
02				CULTURA, DESPORTO E TEMPOS LIVRES																
02	002			DESPORTO E TEMPOS LIVRES																
02	002	2004/11	2	Equipamento Básico	04 07011002	O					01/2004	12/2020	100,00	0,00	100,00	0,00	0,00	0,00	0,00	0,00
02	002	2014/1		Conceção / Construção de Centro Escutista																
02	002	2014/1	1	Projeto	03 07010413	O					01/2014	12/2020	5.000,00	0,00	5.000,00	0,00	0,00	0,00	0,00	0,00
02	002	2014/1	2	Obra	03 07010413	E					01/2014	12/2020	10.000,00	0,00	10.000,00	0,00	0,00	0,00	0,00	0,00
02	002	2014/1	3	Outros Investimentos	03 070115	O					01/2014	12/2020	100,00	0,00	100,00	0,00	0,00	0,00	0,00	0,00
02	002	2018/1		Circuito de Manutenção e Parque Radical																
02	002	2018/1	1	Projeto	03 07010413	O					01/2018	12/2020	2.500,00	0,00	2.500,00	0,00	0,00	0,00	0,00	0,00
02	002	2018/1	2	Obra	03 07010413	E					01/2018	12/2020	40.000,00	0,00	40.000,00	0,00	0,00	0,00	0,00	0,00
02	002	2018/2		Requalificação Energética do Edifício das Piscinas Municipais																
02	002	2018/2	1	Estudos/Projetos	04 07010413	O					01/2018	12/2020	6.000,00	0,00	6.000,00	0,00	4.981,50	4.981,50	83,03	83,03
02	002	2018/2	2	Obra	04 07010413	E					01/2018	12/2020	100,00	0,00	100,00	0,00	0,00	0,00	0,00	0,00
02	002	2018/2	3	Equipamentos	04 07011002	O					01/2018	12/2020	130.480,00	0,00	130.480,00	0,00	0,00	0,00	0,00	0,00
<b>Totais do Programa 002:</b>													211.586,00	0,00	211.586,00	49.221,22	11.517,18	60.738,40	5,44	23,29
<b>Totais do Objetivo 02:</b>													266.436,00	0,00	266.436,00	366.698,07	51.781,97	418.480,04	19,44	66,10

# Execução Anual do Plano Plurianual de Investimentos

## Município de Sobral Monte Agraço

Período: 01-01-2020 a 31-12-2020    Ano: 2020

(designação da autarquia local)

(unidade: €)

Obj	Prog	Projeto		Designação	Código Classificação Orçamental	Forma de Realiz.	Fonte Financiamento (%)				Datas (Mês/Ano)		Montante Previsto			Montante executado			Nível Execução Anual (%)	Nível Execução Global (%)		
		Ano / Nº	Ação				RP	RG	UE	EM	Início	Fim	Ano	Anos seguintes	Total	Anos Anteriores	Ano	Total				
03				AÇÃO SOCIAL																		
03	001			INFÂNCIA E TERCEIRA IDADE																		
03	001	2003/14		Equipamentos de Apoio à Ação Social																		
03	001	2003/14	1	Equipamento Informático	04	070107						01/2003	12/2020	1.500,00	0,00	1.500,00	4.459,75	1.444,43	5.904,18	96,30	99,07	
03	001	2003/14	2	Software Informático	04	070108						01/2003	12/2020	100,00	0,00	100,00	0,00	0,00	0,00	0,00	0,00	
03	001	2003/14	3	Equipamento Administrativo	04	070109						01/2003	12/2020	1.000,00	0,00	1.000,00	23.710,07	720,58	24.430,65	72,06	98,87	
03	001	2003/14	4	Equipamento Básico	04	07011002						01/2003	12/2020	100,00	0,00	100,00	835,75	0,00	835,75	0,00	89,31	
03	001	2003/14	5	Outros Investimentos	04	070115						01/2003	12/2020	1.000,00	0,00	1.000,00	8.494,86	0,00	8.494,86	0,00	89,47	
03	001	2019/6		Construção de Centros de Convívio																		
03	001	2019/6	1	Centro de Convívio Sénior da Sapataria	04	07010413		E				01/2019	12/2020	1.000,00	0,00	1.000,00	0,00	0,00	0,00	0,00	0,00	0,00
													Totais do Programa 001:	4.700,00	0,00	4.700,00	37.500,43	2.165,01	39.665,44	46,06	93,99	
03	002			PROMOÇÃO DO DESENVOLVIMENTO SOCIAL																		
03	002	2014/3		Equipamentos Sociais																		
03	002	2014/3	1	Projeto "Geração Sobral"	04	070115		O				01/2014	12/2020	1.000,00	0,00	1.000,00	0,00	0,00	0,00	0,00	0,00	0,00
													Totais do Programa 002:	1.000,00	0,00	1.000,00	0,00	0,00	0,00	0,00	0,00	0,00
													Totais do Objetivo 03:	5.700,00	0,00	5.700,00	37.500,43	2.165,01	39.665,44	37,98	91,82	

# Execução Anual do Plano Plurianual de Investimentos

## Município de Sobral Monte Agraço

Período: 01-01-2020 a 31-12-2020

Ano: 2020

(designação da autarquia local)

(unidade: €)

Obj	Prog	Projeto		Designação	Código Classificação Orçamental	Forma de Realiz.	Fonte Financiamento (%)				Datas (Mês/Ano)		Montante Previsto			Montante executado			Nível Execução Anual (%)	Nível Execução Global (%)
		Ano / N°	Ação				RP	RG	UE	EM	Início	Fim	Ano	Anos seguintes	Total	Anos Anteriores	Ano	Total		
04				SAÚDE																
04	001			SERVIÇOS INDIVIDUAIS DE SAÚDE																
04	001	2005/17		Centro de Saúde de Sobral de Monte Agraço																
04	001	2005/17	2	Espaços Envolventes/Arranjos Exteriores	04 07030301	A				01/2005	12/2020	100,00	0,00	100,00	0,00	0,00	0,00	0,00	0,00	
04	001	2005/17	3	Saúde Oral para Todos	04 070115	O				01/2019	12/2021	20.000,00	0,00	20.000,00	0,00	0,00	0,00	0,00	0,00	
04	001	2005/18		Centro de Saúde de Sapataria																
04	001	2005/18	3	Outros Investimentos	04 070115	O				01/2005	12/2020	1.000,00	0,00	1.000,00	4.062,40	0,00	4.062,40	0,00	80,25	
				Totais do Programa 001:								21.100,00	0,00	21.100,00	4.062,40	0,00	4.062,40	0,00	16,14	
				Totais do Objetivo 04:								21.100,00	0,00	21.100,00	4.062,40	0,00	4.062,40	0,00	16,14	

# Execução Anual do Plano Plurianual de Investimentos

## Município de Sobral Monte Agraço

Período: 01-01-2020 a 31-12-2020 Ano: 2020

(designação da autarquia local)

(unidade: €)

Obj	Prog	Projeto		Designação	Código Classificação Orçamental	Forma de Realiz.	Fonte Financiamento (%)				Datas (Mês/Ano)		Montante Previsto			Montante executado			Nível Execução Anual (%)	Nível Execução Global (%)
		Ano / Nº	Ação				RP	RG	UE	EM	Início	Fim	Ano	Anos seguintes	Total	Anos Anteriores	Ano	Total		
05				HABITAÇÃO E URBANISMO																
05	003			URBANISMO																
05	003	2004/10		Aquisição de Terrenos para Arruamentos	03 070301	O				01/2004	12/2020	100,00	0,00	100,00	25.000,00	0,00	25.000,00	0,00	99,60	
05	003	2005/2		Arruamentos e Obras Complementares em Diversas Povoações	03 07030301	A				01/2005	12/2020	100,00	0,00	100,00	114.893,49	0,00	114.893,49	0,00	99,91	
05	003	2005/19		Infraestruturas de Loteamentos	03 07030301	E				01/2005	12/2020	100,00	0,00	100,00	0,00	0,00	0,00	0,00	0,00	
05	003	2011/6		Ordenamento do Território																
05	003	2011/6	1	PDM, Instrumentos de Planeamento, Plano de Ordenamento Urbano e Normativo do Concelho	03 070113	O				01/2011	12/2020	100.750,00	0,00	100.750,00	148.143,04	38.594,33	186.737,37	38,31	75,03	
05	003	2011/7		Reabilitação Urbana de Sobral de Monte Agraço	03 07030301	E				01/2011	12/2020	2.000,00	0,00	2.000,00	0,00	0,00	0,00	0,00	0,00	
05	003	2012/2		Implementação do Plano de Acessibilidades																
05	003	2012/2	1	Programa de Mobilidade para Todos	03 07030301	O				01/2012	12/2020	1.000,00	0,00	1.000,00	0,00	0,00	0,00	0,00	0,00	
05	003	2016/2		PARU da Vila de Sobral de Monte Agraço																
05	003	2016/2	1	Requalificação do Espaço Público do Campo da Feira e Estrutura Verde Envolvente																
05	003	2016/2	1/1	Obra	03 07030301	E				01/2016	12/2020	100,00	0,00	100,00	86.055,33	0,00	86.055,33	0,00	99,88	
05	003	2016/2	1/2	Outros Investimentos	03 070115	O				01/2016	12/2020	100,00	0,00	100,00	0,00	0,00	0,00	0,00	0,00	
05	003	2016/2	2	Reabilitação do Edifício dos Paços do Concelho																
05	003	2016/2	2/1	Projeto	03 07010301	O				01/2016	12/2020	100,00	0,00	100,00	0,00	0,00	0,00	0,00	0,00	
05	003	2016/2	2/2	Obra	03 07010301	E				01/2016	12/2020	20,00	0,00	20,00	0,00	0,00	0,00	0,00	0,00	
05	003	2016/2	2/3	Outros Investimentos	03 070115	O				01/2016	12/2020	100,00	0,00	100,00	0,00	0,00	0,00	0,00	0,00	
05	003	2016/2	3	Requalificação Urbana e Paisagística do Espaço Público Envolvente aos Pavilhões Gimnodesportivo e Multisserviços																
05	003	2016/2	3/1	Projeto	03 07030301	O				01/2016	12/2020	100,00	0,00	100,00	9.840,00	0,00	9.840,00	0,00	98,99	
05	003	2016/2	3/2	Obra	03 07030301	E				01/2016	12/2020	614.600,00	0,00	614.600,00	0,00	614.590,47	614.590,47	100,00	100,00	
05	003	2016/2	3/3	Outros Investimentos	03 070115	O				01/2016	12/2020	100,00	0,00	100,00	0,00	0,00	0,00	0,00	0,00	
05	003	2016/2	4	Requalificação do Edifício de Serviços Municipais Diversos																
05	003	2016/2	4/1	Projeto	03 07010301	O				01/2016	12/2020	3.075,00	0,00	3.075,00	33.763,50	0,00	33.763,50	0,00	91,65	
05	003	2016/2	4/2	Obra	03 07010301	E				01/2016	12/2020	332.000,00	0,00	332.000,00	0,00	0,00	0,00	0,00	0,00	
05	003	2016/2	4/3	Outros Investimentos	03 070115	O				01/2016	12/2020	100,00	0,00	100,00	0,00	0,00	0,00	0,00	0,00	
05	003	2016/2	5	Requalificação e Preservação das Escolas Primárias João Luis de Moura e Envolvente																
05	003	2016/2	5/1	Projeto	03 07010307	O				01/2016	12/2020	100,00	0,00	100,00	0,00	0,00	0,00	0,00	0,00	
05	003	2016/2	5/2	Obra	03 07010307	E				01/2016	12/2020	100,00	0,00	100,00	0,00	0,00	0,00	0,00	0,00	
05	003	2016/2	5/3	Outros Investimentos	03 070115	O				01/2016	12/2020	100,00	0,00	100,00	0,00	0,00	0,00	0,00	0,00	
05	003	2016/2	6	Requalificação e Revitalização do Interface de Transpotes ECC e Envolvente																
05	003	2016/2	6/1	Projeto	03 07030301	O				01/2016	12/2020	100,00	0,00	100,00	0,00	0,00	0,00	0,00	0,00	
05	003	2016/2	6/2	Obra	03 07030301	E				01/2016	12/2020	100,00	0,00	100,00	0,00	0,00	0,00	0,00	0,00	
05	003	2016/2	6/3	Outros Investimentos	03 070115	O				01/2016	12/2020	100,00	0,00	100,00	0,00	0,00	0,00	0,00	0,00	

# Execução Anual do Plano Plurianual de Investimentos

## Município de Sobral Monte Agraço

Período: 01-01-2020 a 31-12-2020 Ano: 2020

(designação da autarquia local)

(unidade: €)

Obj	Prog	Projeto		Designação	Código Classificação Orçamental	Forma de Realiz.	Fonte Financiamento (%)				Datas (Mês/Ano)		Montante Previsto			Montante executado			Nível Execução Anual (%)	Nível Execução Global (%)	
		Ano / Nº	Ação				RP	RG	UE	EM	Início	Fim	Ano	Anos seguintes	Total	Anos Anteriores	Ano	Total			
05				HABITAÇÃO E URBANISMO																	
05	003			URBANISMO																	
05	003	2016/2	7	Requalificação e Revitalização do Antigo Matadouro Municipal e Edifícios Envolventes	03 07010307	O					01/2016	12/2020	100,00	0,00	100,00	0,00	0,00	0,00	0,00	0,00	0,00
05	003	2016/2	7/1	Projeto	03 07010307	E					01/2016	12/2020	100,00	0,00	100,00	0,00	0,00	0,00	0,00	0,00	0,00
05	003	2016/2	7/2	Obra	03 07010307	E					01/2016	12/2020	100,00	0,00	100,00	0,00	0,00	0,00	0,00	0,00	0,00
05	003	2016/2	7/3	Outros Investimentos	03 070115	O					01/2016	12/2020	100,00	0,00	100,00	0,00	0,00	0,00	0,00	0,00	0,00
05	003	2016/2	8	Requalificação do Pavilhão Gimnodesportivo e Envolvente	03 07030313	O					01/2016	12/2020	100,00	0,00	100,00	0,00	0,00	0,00	0,00	0,00	0,00
05	003	2016/2	8/1	Projeto	03 07030313	O					01/2016	12/2020	100,00	0,00	100,00	0,00	0,00	0,00	0,00	0,00	0,00
05	003	2016/2	8/2	Obra	03 07030313	E					01/2016	12/2020	100,00	0,00	100,00	0,00	0,00	0,00	0,00	0,00	0,00
05	003	2016/2	8/3	Outros Investimentos	03 070115	O					01/2016	12/2020	100,00	0,00	100,00	0,00	0,00	0,00	0,00	0,00	0,00
05	003	2018/3		Execução de Passeios e Vias Pedonais																	
05	003	2018/3	1	Projeto	03 07030301	O					01/2018	12/2020	5.000,00	0,00	5.000,00	19.680,00	0,00	19.680,00	0,00	79,74	
05	003	2018/3	2	Obra	03 07030301	E					01/2018	12/2020	68.520,00	0,00	68.520,00	0,00	0,00	0,00	0,00	0,00	
				Totais do Programa 003:									1.129.165,00	0,00	1.129.165,00	437.375,36	653.184,80	1.090.560,16	57,85	69,62	
05	004			ILUMINAÇÃO PÚBLICA																	
05	004	2002/30		Infraestruturas para Distribuição de Energia Elétrica	03 07030310	O					01/2002	12/2020	3.200,00	0,00	3.200,00	26.329,20	1.895,28	28.224,48	59,23	95,58	
				Totais do Programa 004:									3.200,00	0,00	3.200,00	26.329,20	1.895,28	28.224,48	59,23	95,58	
				Totais do Objetivo 05:									1.132.365,00	0,00	1.132.365,00	463.704,56	655.080,08	1.118.784,64	57,85	70,10	



# Execução Anual do Plano Plurianual de Investimentos

## Município de Sobral Monte Agraço

Período: 01-01-2020 a 31-12-2020      Ano: 2020

(designação da autarquia local)

(unidade: €)

Obj.	Prog.	Projeto		Designação	Código Classificação Orçamental	Forma de Realiz.	Fonte Financiamento (%)				Datas (Mês/Ano)		Montante Previsto			Montante executado			Nível Execução Anual (%)	Nível Execução Global (%)
		Ano / Nº	Ação				RP	RG	UE	EM	Início	Fim	Ano	Anos seguintes	Total	Anos Anteriores	Ano	Total		
06				SANEAMENTO E SALUBRIDADE																
06	001			INFRAESTRUTURAS DE EQUIPAMENTOS- REDE E																
06	001	2002/31		Construção, Ampliação do Saneamento Básico no Concelho																
06	001	2002/31	1	Manutenção e Prolongamento de Redes de Saneamento Básico do Concelho																
06	001	2002/31	1/1	Projeto	03	07030302														
06	001	2002/31	1/2	Obra	03	07030302														
06	001	2007/1		Construção de Estações de Tratamento de Águas Residuais																
06	001	2007/1	1	Aquisição de Terrenos	03	070101														
06	001	2007/1	2	Projeto	03	07030302														
06	001	2007/1	3	Obra	03	07030302														
Totais do Programa 001:												4.300,00	0,00	4.300,00	0,00	0,00	0,00	0,00	0,00	
06	002			RESÍDUOS SÓLIDOS / HIGIENE E LIMPEZA																
06	002	2005/5		Renovação de Equipamentos - R.S.U. / Higiene e Limpeza																
06	002	2005/5	1	Material de Transporte	03	07010601														
06	002	2005/5	2	Recipientes para o Lixo - Contentores e Papeleiras	03	07011001														
06	002	2005/5	3	Equipamento Básico	03	07011001														
06	002	2005/5	4	Ferramentas e Utensílios	03	070111														
06	002	2005/5	5	Outros Investimentos	03	070115														
06	002	2005/5	6	Locação Financeira - Material de Transporte	03	070205														
06	002	2020/4		Instalações de Compostagem Comunitária em Arruda dos Vinhos e Sobral de Monte Agraço	03	070115														
Totais do Programa 002:												33.394,00	0,00	33.394,00	339.851,71	6.090,96	345.942,67	18,24	92,68	
06	004			CEMITÉRIO																
06	004	2002/39		Arruamentos e Obras Complementares no Cemitério de São Salvador	03	07030301														
06	004	2005/6		Construção/Ampliação de Cemitério																
06	004	2005/6	1	Aquisição de Terrenos	03	070101														
06	004	2005/6	2	Construção e Ampliação																
06	004	2005/6	2/1	Projeto	03	07030301														
06	004	2005/6	2/2	Obra	03	07030301														
06	004	2005/6	3	Outros Investimentos	03	070115														
Totais do Programa 004:												43.788,00	0,00	43.788,00	7.642,60	31.566,56	39.209,16	72,09	76,24	
Totais do Objetivo 06:												81.482,00	0,00	81.482,00	347.494,31	37.657,52	385.151,83	46,22	89,78	

# Execução Anual do Plano Plurianual de Investimentos

## Município de Sobral Monte Agraço

Período: 01-01-2020 a 31-12-2020

Ano: 2020

(designação da autarquia local)

(unidade: €)

Obj	Prog	Projeto		Designação	Código Classificação Orçamental	Forma de Realiz.	Fonte Financiamento (%)				Datas (Mês/Ano)		Montante Previsto			Montante executado			Nível Execução Anual (%)	Nível Execução Global (%)
		Ano / N°	Ação				RP	RG	UE	EM	Início	Fim	Ano	Anos seguintes	Total	Anos Anteriores	Ano	Total		
07				PROTEÇÃO CIVIL																
07	001			GABINETE DE SEGURANÇA E PROTEÇÃO CIVIL																
07	001	2003/34		Renovação de Material de Equipamento - GSPC																
07	001	2003/34	1	Material de Transporte	0102 07010602	O					01/2003	12/2020	1.000,00	0,00	1.000,00	15.000,00	0,00	15.000,00	0,00	93,75
07	001	2003/34	2	Equipamento Básico	0102 07011002	O					01/2003	12/2020	100,00	0,00	100,00	0,00	0,00	0,00	0,00	0,00
07	001	2003/34	3	Equipamento Informático	0102 070107	O					01/2003	12/2020	100,00	0,00	100,00	6.648,87	0,00	6.648,87	0,00	98,52
07	001	2003/34	4	Software Informático	0102 070108	O					01/2003	12/2020	100,00	0,00	100,00	0,00	0,00	0,00	0,00	0,00
07	001	2003/34	5	Equipamento Administrativo	0102 070109	O					01/2003	12/2020	100,00	0,00	100,00	2.211,20	0,00	2.211,20	0,00	95,67
07	001	2003/34	6	Outros Investimentos	0102 070115	O					01/2003	12/2020	2.000,00	0,00	2.000,00	14.848,89	1.220,16	16.069,05	61,01	95,37
07	001	2003/34	7	EPI - Equipamentos de Proteção Individual	0102 070115	O					01/2014	12/2020	5.500,00	0,00	5.500,00	0,00	0,00	0,00	0,00	0,00
07	001	2020/1		Centro Municipal de Proteção Civil																
07	001	2020/1	1	Obra	0102 07010301	E					01/2020	12/2020	4.000,00	0,00	4.000,00	0,00	0,00	0,00	0,00	0,00
07	001	2020/1	2	Equipamentos	0102 070115	O					01/2020	12/2020	1.000,00	0,00	1.000,00	0,00	0,00	0,00	0,00	0,00
				Totais do Programa 001:									13.900,00	0,00	13.900,00	38.708,96	1.220,16	39.929,12	8,78	75,90
				Totais do Objetivo 07:									13.900,00	0,00	13.900,00	38.708,96	1.220,16	39.929,12	8,78	75,90

# Execução Anual do Plano Plurianual de Investimentos

## Município de Sobral Monte Agraço

Período: 01-01-2020 a 31-12-2020      Ano: 2020

(designação da autarquia local)

(unidade: €)

Obj	Prog	Projeto		Designação	Código Classificação Orçamental	Forma de Realiz.	Fonte Financiamento (%)				Datas (Mês/Ano)		Montante Previsto			Montante executado			Nível Execução Anual (%)	Nível Execução Global (%)	
		Ano / Nº	Ação				RP	RG	UE	EM	Início	Fim	Ano	Anos seguintes	Total	Anos Anteriores	Ano	Total			
08				DESENVOLVIMENTO ECONÓMICO E ABASTECIMENTO PÚBLICO																	
08	001			INFRAESTRUTURAS E EQUIPAMENTO BÁSICO - Á																	
08	001	2002/44		Aquisição de Terrenos para Construção de Reservatórios	03 070101	O					01/2002	12/2020	100,00	0,00	100,00	0,00	0,00	0,00	0,00	0,00	0,00
08	001	2003/24		Equipamento de Apoio ao Abastecimento de Água																	
08	001	2003/24	1	Material de Transporte	03 07010602	O					01/2003	12/2020	100,00	0,00	100,00	39.809,57	0,00	39.809,57	0,00	99,75	
08	001	2003/24	2	Equipamento Básico	03 07011002	O					01/2003	12/2020	26.000,00	0,00	26.000,00	283.363,42	21.958,26	305.321,68	84,45	98,69	
08	001	2003/24	3	Ferramentas e Utensílios	03 070111	O					01/2003	12/2020	1.000,00	0,00	1.000,00	923,15	0,00	923,15	0,00	48,00	
08	001	2003/24	4	Outros Investimentos	03 070115	O					01/2003	12/2020	35.000,00	0,00	35.000,00	6.761,93	15.559,50	22.321,43	44,46	53,45	
08	001	2003/24	5	Locação Financeira - Material de Transporte	03 070205	O					01/2003	12/2020	3.000,00	0,00	3.000,00	0,00	0,00	0,00	0,00	0,00	
08	001	2003/24	6	Locação Financeira - Maquinaria e Equipamento	03 070207	O					01/2003	12/2020	100,00	0,00	100,00	0,00	0,00	0,00	0,00	0,00	
08	001	2007/2		Reforço das Redes de Abastecimento de Água	03 07030307	A					01/2007	12/2020	3.000,00	0,00	3.000,00	20.286,02	0,00	20.286,02	0,00	87,12	
08	001	2007/3		Reforço das Redes de Adução de Água	03 07030307	A					01/2007	12/2020	1.000,00	0,00	1.000,00	6.115,56	0,00	6.115,56	0,00	85,95	
				Totais do Programa 001:									69.300,00	0,00	69.300,00	357.259,65	37.517,76	394.777,41	54,14	92,55	
08	002			TURISMO																	
08	002	2003/26		Renovação do Equipamento de Apoio ao Turismo																	
08	002	2003/26	1	Equipamento Básico	04 07011002	O					01/2003	12/2020	100,00	0,00	100,00	0,00	0,00	0,00	0,00	0,00	
08	002	2003/26	2	Equipamento Administrativo	04 070109	O					01/2003	12/2020	500,00	0,00	500,00	2.419,19	0,00	2.419,19	0,00	82,87	
08	002	2003/26	3	Equipamento Informático	04 070107	O					01/2003	12/2020	1.000,00	0,00	1.000,00	1.131,57	0,00	1.131,57	0,00	53,09	
08	002	2003/26	4	Software Informático	04 070108	O					01/2003	12/2020	100,00	0,00	100,00	0,00	0,00	0,00	0,00	0,00	
08	002	2003/26	5	Outros Investimentos	04 070115	O					01/2003	12/2020	7.000,00	0,00	7.000,00	26.337,61	0,00	26.337,61	0,00	79,00	
				Totais do Programa 002:									8.700,00	0,00	8.700,00	29.888,37	0,00	29.888,37	0,00	77,45	
08	003			MERCADOS E FEIRAS																	
08	003	2002/52		Equipamento Básico	03 07011002	O					01/2002	12/2020	100,00	0,00	100,00	0,00	0,00	0,00	0,00	0,00	
08	003	2011/11		Outros Investimentos	03 070115	O					01/2011	12/2020	100,00	0,00	100,00	13.502,14	0,00	13.502,14	0,00	99,26	
				Totais do Programa 003:									200,00	0,00	200,00	13.502,14	0,00	13.502,14	0,00	98,54	
08	004			ZONA INDUSTRIAL DE SOBRAL DE MONTE AGRAÇO																	
08	004	2002/53		Infraestruturas de Apoio à Atividade Industrial																	
08	004	2002/53	1	Infraestrutura de Apoio à Atividade Industrial de Sobral de Monte Agraço	03 07010413	O					01/2002	12/2020	100,00	0,00	100,00	0,00	0,00	0,00	0,00	0,00	
08	004	2002/54		Aquisição de Terrenos para Indústria	03 070101	O					01/2002	12/2020	100,00	0,00	100,00	0,00	0,00	0,00	0,00	0,00	
				Totais do Programa 004:									200,00	0,00	200,00	0,00	0,00	0,00	0,00	0,00	
				Totais do Objetivo 08:									78.400,00	0,00	78.400,00	400.650,16	37.517,76	438.167,92	47,85	91,47	

# Execução Anual do Plano Plurianual de Investimentos

## Município de Sobral Monte Agraço

Período: 01-01-2020 a 31-12-2020 Ano: 2020

(designação da autarquia local)

(unidade: €)

Obj	Prog	Projeto		Designação	Código Classificação Orçamental	Forma de Realiz.	Fonte Financiamento (%)				Datas (Mês/Ano)		Montante Previsto			Montante executado			Nível Execução Anual (%)	Nível Execução Global (%)
		Ano / Nº	Ação				RP	RG	UE	EM	Início	Fim	Ano	Anos seguintes	Total	Anos Anteriores	Ano	Total		
09				COMUNICAÇÕES E TRANSPORTES																
09	001			REDE VIÁRIA E SINALIZAÇÃO																
09	001	2002/59		Sinalização e Trânsito																
09	001	2002/59	2	Aquisição de Sinalização Diversa	03	07030309	O				01/2002	12/2020	15.000,00	0,00	15.000,00	74.814,65	5.772,48	80.587,13	38,48	89,73
09	001	2003/28		Investimentos em Transportes Públicos																
09	001	2003/28	2	Aquisição de Painéis e de Outros Equipamentos	03	070115	O				01/2003	12/2020	2.000,00	0,00	2.000,00	16.758,80	0,00	16.758,80	0,00	89,34
09	001	2003/30		Equipamento Comum para Obras																
09	001	2003/30	1	Material de Transporte	03	07010602	O				01/2003	12/2020	30.000,00	0,00	30.000,00	17.500,00	19.595,00	37.095,00	65,32	78,09
09	001	2003/30	2	Equipamento Básico	03	07011002	O				01/2003	12/2020	4.237,50	0,00	4.237,50	142.734,96	4.237,50	146.972,46	100,00	100,00
09	001	2003/30	3	Ferramentas e Utensílios	03	070111	O				01/2003	12/2020	100,00	0,00	100,00	1.478,23	0,00	1.478,23	0,00	93,66
09	001	2003/30	4	Outros Investimentos	03	070115	O				01/2003	12/2020	1.000,00	0,00	1.000,00	2.953,19	0,00	2.953,19	0,00	74,70
09	001	2003/30	5	Locação Financeira - Material de Transporte	03	070205	O				01/2003	12/2020	100,00	0,00	100,00	0,00	0,00	0,00	0,00	0,00
09	001	2003/30	6	Locação Financeira - Maquinaria e Equipamento	03	070207	O				01/2003	12/2020	100,00	0,00	100,00	0,00	0,00	0,00	0,00	0,00
09	001	2008/8		CREES - Circular Rodoviária Estratégica Envolvente a Sobral de Monte Agraço																
09	001	2008/8	1	Obra	03	07030308	E				01/2008	12/2020	100,00	0,00	100,00	0,00	0,00	0,00	0,00	0,00
09	001	2008/8	2	Projeto	03	07030308	O				01/2008	12/2020	100,00	0,00	100,00	90.406,50	0,00	90.406,50	0,00	99,89
09	001	2011/10		Arruamentos e Vias Municipais																
09	001	2011/10	1	Beneficiação e Conservação das Vias Municipais	03	07030301	E				01/2011	12/2020	45.000,00	0,00	45.000,00	91.904,65	3.444,00	95.348,65	7,65	69,65
09	001	2011/10	2	Construção e Grande Reparação de Arruamentos	03	07030301	E				01/2011	12/2020	10.000,00	0,00	10.000,00	40.540,72	0,00	40.540,72	0,00	80,21
09	001	2011/10	3	Construção e Grande Reparação de Estradas e Caminhos Municipais	03	07030301	E				01/2011	12/2020	50.000,00	0,00	50.000,00	412.991,44	38.403,75	451.395,19	76,81	97,50
09	001	2012/1		Reparação, Reabilitação e Renovação de Espaços Urbanos nas Freguesias																
09	001	2012/1	1	Freguesia de Santo Quintino	03	07030308	E				01/2012	12/2020	70.330,00	0,00	70.330,00	11.380,43	42.387,47	53.767,90	60,27	65,80
09	001	2012/1	2	Freguesia de Sobral de Monte Agraço	03	07030308	E				01/2012	12/2020	15.000,00	0,00	15.000,00	25.214,97	0,00	25.214,97	0,00	62,70
09	001	2012/1	3	Freguesia de Sapataria	03	07030308	E				01/2012	12/2020	15.000,00	0,00	15.000,00	38.232,62	0,00	38.232,62	0,00	71,82
09	001	2015/4		Construção e Reabilitação de Estradas																
09	001	2015/4	2	Reabilitação da EM 533	03	07030301	E				01/2015	12/2020	100,00	0,00	100,00	143.087,03	0,00	143.087,03	0,00	99,93
09	001	2015/4	3	Requalificação da CM1216	03	07030301	E				01/2015	12/2020	156.732,00	0,00	156.732,00	0,00	0,00	0,00	0,00	0,00
09	001	2018/4		Reabilitação de Rotunda da ER374	03	07030301	E				01/2018	12/2020	45.800,00	0,00	45.800,00	0,00	0,00	0,00	0,00	0,00
09	001	2020/2		Repavimentação do CM 1112	03	07030301	E				01/2020	12/2020	137.800,00	0,00	137.800,00	0,00	136.724,37	136.724,37	99,22	99,22
Totais do Programa 001:													598.499,50	0,00	598.499,50	1.109.998,19	250.564,57	1.360.562,76	41,87	79,64
Totais do Objetivo 09:													598.499,50	0,00	598.499,50	1.109.998,19	250.564,57	1.360.562,76	41,87	79,64

# Execução Anual do Plano Plurianual de Investimentos

## Município de Sobral Monte Agraço

Período: 01-01-2020 a 31-12-2020      Ano: 2020

(designação da autarquia local)

(unidade: €)

Obj.	Prog.	Projeto		Designação	Código Classificação Orçamental	Forma de Realiz.	Fonte Financiamento (%)				Datas (Mês/Ano)		Montante Previsto			Montante executado			Nível Execução Anual (%)	Nível Execução Global (%)	
		Ano / Nº	Ação				RP	RG	UE	EM	Início	Fim	Ano	Anos seguintes	Total	Anos Anteriores	Ano	Total			
10				DEFESA DO MEIO AMBIENTE																	
10	001			PARQUES E JARDINS																	
10	001	2004/4		Parques, Jardins e Miradouros																	
10	001	2004/4	1	Intervenções em Parques e Jardins	03	07030305	A				01/2004	12/2020	27.600,00	0,00	27.600,00	0,00	21.771,00	21.771,00	78,88	78,88	
10	001	2004/4	2	Intervenções em Miradouros	03	07030313	A				01/2004	12/2020	30.143,00	0,00	30.143,00	0,00	27.422,27	27.422,27	90,97	90,97	
10	001	2004/4	3	Material de Transporte	03	07010602	O				01/2004	12/2020	100,00	0,00	100,00	3.250,00	0,00	3.250,00	0,00	97,01	
10	001	2004/4	4	Equipamento Básico	03	07011002	O				01/2004	12/2020	1.500,00	0,00	1.500,00	12.180,85	0,00	12.180,85	0,00	89,04	
10	001	2004/4	5	Ferramentas e Utensílios	03	070111	O				01/2004	12/2020	500,00	0,00	500,00	20.526,17	0,00	20.526,17	0,00	97,62	
10	001	2004/4	6	Aquisição de Árvores e Outros Investimentos	03	070115	O				01/2004	12/2020	7.150,00	0,00	7.150,00	16.122,28	0,00	16.122,28	0,00	69,28	
													Totais do Programa 001:	66.993,00	0,00	66.993,00	52.079,30	49.193,27	101.272,57	73,43	85,05
													Totais do Objetivo 10:	66.993,00	0,00	66.993,00	52.079,30	49.193,27	101.272,57	73,43	85,05

# Execução Anual do Plano Plurianual de Investimentos

## Município de Sobral Monte Agraço

Período: 01-01-2020 a 31-12-2020    Ano: 2020

(designação da autarquia local)

(unidade: €)

Obj.	Prog.	Projeto		Designação	Código Classificação Orçamental	Forma de Realiz.	Fonte Financiamento (%)				Datas (Mês/Ano)		Montante Previsto			Montante executado			Nível Execução Anual (%)	Nível Execução Global (%)
							RP	RG	UE	EM	Início	Fim	Ano	Anos seguintes	Total	Anos Anteriores	Ano	Total		
		Ano / Nº	Ação																	
11				FUNCIONAMENTO DE SERVIÇOS MUNICIPAIS E																
11	002			REMODELAÇÃO DE SERVIÇOS																
11	002	2002/68		Remodelação e Manutenção de Edifícios																
11	002	2002/68	1	Remodelação e Manutenção dos Edifícios Municipais	0102 07010301	E					01/2002	12/2020	25.000,00	0,00	25.000,00	52.848,40	0,00	52.848,40	0,00	67,89
11	002	2004/9		Construção de Edifício Municipal																
11	002	2004/9	3	Casa Mortuária de Sobral de Monte Agraço	0102 07010301	E					01/2013	12/2020	9.450,00	0,00	9.450,00	137.835,75	0,00	137.835,75	0,00	93,58
11	002	2008/2		Modernização Administrativa																
11	002	2008/2	3	Remodelação e Modernização de Instalações de Serviços	0102 07010301	E					01/2008	12/2020	3.000,00	0,00	3.000,00	18.953,65	0,00	18.953,65	0,00	86,33
11	002	2008/2	4	Equipamento Informático	0102 070107	O					01/2008	12/2020	4.000,00	0,00	4.000,00	65.680,73	2.191,25	67.871,98	54,78	97,40
11	002	2008/2	5	Software Informático	0102 070108	O					01/2008	12/2020	3.000,00	0,00	3.000,00	19.067,43	0,00	19.067,43	0,00	86,41
11	002	2013/2		Reformulação, Reparação e Execução da Rede Elétrica de Diversos Edifícios Municipais																
11	002	2016/3		Edifício Municipal Multisserviços																
11	002	2016/3	1	Projeto	0102 07010301	O					01/2016	12/2020	100,00	0,00	100,00	103.691,40	0,00	103.691,40	0,00	99,90
11	002	2016/3	2	Construção do Edifício 2ª Fase	0102 07010301	E					01/2016	12/2020	67.025,00	0,00	67.025,00	895.194,63	0,00	895.194,63	0,00	93,03
11	002	2016/3	3	Outros Investimentos	0102 070115	O					01/2016	12/2020	20.000,00	0,00	20.000,00	0,00	0,00	0,00	0,00	0,00
				<b>Totais do Programa 002:</b>								131.675,00	0,00	131.675,00	1.377.422,09	2.191,25	1.379.613,34	1,66	91,42	
11	003			INVESTIMENTO COMUM																
11	003	2003/31		Administração Autárquica																
11	003	2003/31	1	Material de Transporte	0102 07010602	O					01/2003	12/2020	1.000,00	0,00	1.000,00	112.186,80	0,00	112.186,80	0,00	99,12
11	003	2003/31	2	Equipamento Básico	0102 07011002	O					01/2003	12/2020	500,00	0,00	500,00	8.165,02	0,00	8.165,02	0,00	94,23
11	003	2003/31	3	Equipamento Informático	0102 070107	O					01/2003	12/2020	3.000,00	0,00	3.000,00	58.957,68	2.782,80	61.740,48	92,76	99,65
11	003	2003/31	4	Software Informático	0102 070108	O					01/2003	12/2020	1.000,00	0,00	1.000,00	179,00	0,00	179,00	0,00	15,18
11	003	2003/31	5	Equipamento Administrativo	0102 070109	O					01/2003	12/2020	2.100,00	0,00	2.100,00	31.669,17	0,00	31.669,17	0,00	93,78
11	003	2003/31	6	Artigos e Objetos de Valor	0102 070112	O					01/2003	12/2020	43.150,00	0,00	43.150,00	5.484,00	0,00	5.484,00	0,00	11,28
11	003	2003/31	7	Outros Investimentos	0102 070115	O					01/2003	12/2020	5.000,00	0,00	5.000,00	74.160,47	1.574,40	75.734,87	31,49	95,67
11	003	2003/31	8	Investimentos Incorpóreos	0102 070113	O					01/2003	12/2020	100,00	0,00	100,00	10.000,75	0,00	10.000,75	0,00	99,01
11	003	2003/31	9	Ferramentas e Utensílios	0102 070111	O					06/2003	12/2020	100,00	0,00	100,00	51,66	0,00	51,66	0,00	34,06
11	003	2003/31	10	Locação Financeira - Material de Transporte	0102 070205	O					01/2003	12/2020	100,00	0,00	100,00	0,00	0,00	0,00	0,00	0,00
11	003	2003/32		Divisão Administrativa e Financeira																
11	003	2003/32	1	Equipamento Básico	02 07011002	O					01/2003	12/2020	100,00	0,00	100,00	0,00	0,00	0,00	0,00	0,00
11	003	2003/32	2	Equipamento Informático	02 070107	O					01/2003	12/2020	2.000,00	0,00	2.000,00	7.291,48	1.724,66	9.016,14	86,23	97,04
11	003	2003/32	3	Software Informático	02 070108	O					01/2003	12/2020	1.000,00	0,00	1.000,00	2.688,85	0,00	2.688,85	0,00	72,89
11	003	2003/32	4	Equipamento Administrativo	02 070109	O					01/2003	12/2020	3.000,00	0,00	3.000,00	24.809,77	2.231,96	27.041,73	74,40	97,24
11	003	2003/32	5	Outros Investimentos	02 070115	O					01/2003	12/2020	100,00	0,00	100,00	1.542,75	0,00	1.542,75	0,00	93,91
11	003	2003/32	6	Investimentos Incorpóreos	02 070113	O					01/2003	12/2020	100,00	0,00	100,00	11.644,35	0,00	11.644,35	0,00	99,15

# Execução Anual do Plano Plurianual de Investimentos

## Município de Sobral Monte Agraço

Período: 01-01-2020 a 31-12-2020      Ano: 2020

(designação da autarquia local)

(unidade: €)

Obj.	Prog.	Projeto		Designação	Código Classificação Orçamental	Forma de Realiz.	Fonte Financiamento (%)				Datas (Mês/Ano)		Montante Previsto			Montante executado			Nível Execução Anual (%)	Nível Execução Global (%)
		Ano / Nº	Ação				RP	RG	UE	EM	Início	Fim	Ano	Anos seguintes	Total	Anos Anteriores	Ano	Total		
11				FUNCIONAMENTO DE SERVIÇOS MUNICIPAIS E																
11	003			INVESTIMENTO COMUM																
11	003	2003/33		Divisão de Obras, Urbanismo e Ambiente																
11	003	2003/33	1	Material de Transporte	03 07010602	O				01/2003	12/2020	100,00	0,00	100,00	15.988,21	0,00	15.988,21	0,00	99,38	
11	003	2003/33	2	Equipamento Básico	03 07011002	O				01/2003	12/2020	5.000,00	0,00	5.000,00	28.410,39	3.996,82	32.407,21	79,94	97,00	
11	003	2003/33	3	Equipamento Informático	03 070107	O				01/2003	12/2020	5.000,00	0,00	5.000,00	41.078,28	4.340,04	45.418,32	86,80	98,57	
11	003	2003/33	4	Software Informático	03 070108	O				01/2003	12/2020	9.200,00	0,00	9.200,00	19.485,88	6.148,77	25.634,65	66,83	89,36	
11	003	2003/33	5	Equipamento Administrativo	03 070109	O				01/2003	12/2020	2.000,00	0,00	2.000,00	16.141,66	686,34	16.828,00	34,32	92,76	
11	003	2003/33	6	Outros Investimentos	03 070115	O				01/2003	12/2020	4.000,00	0,00	4.000,00	49.437,41	3.829,88	53.267,29	95,75	99,68	
11	003	2003/33	7	Material de Transporte - Fiscalização	03 07010602	O				01/2003	12/2020	100,00	0,00	100,00	13.845,00	0,00	13.845,00	0,00	99,28	
11	003	2003/33	8	Ferramentas e Utensílios	03 070111	O				01/2003	12/2020	100,00	0,00	100,00	4.475,57	0,00	4.475,57	0,00	97,81	
11	003	2003/33	9	Investimentos Incorpóreos	03 070113	O				01/2003	12/2020	100,00	0,00	100,00	8.871,89	0,00	8.871,89	0,00	98,89	
11	003	2006/6		Gabinete Médico Veterinário																
11	003	2006/6	1	Equipamento Básico	0102 07011002	O				01/2006	12/2020	500,00	0,00	500,00	0,00	0,00	0,00	0,00	0,00	
11	003	2006/6	2	Outros Investimentos	0102 070115	O				01/2006	12/2020	6.000,00	0,00	6.000,00	10.861,78	0,00	10.861,78	0,00	64,42	
11	003	2018/5		Canil Municipal																
11	003	2018/5	1	Ampliação e Modernização do Centro de Recolha Oficial (CRO)	0102 07010301	E				01/2018	12/2020	28.700,00	0,00	28.700,00	0,00	0,00	0,00	0,00	0,00	
				Totais do Programa 003:								123.150,00	0,00	123.150,00	557.427,82	27.315,67	584.743,49	22,18	85,92	
11	004			INVESTIMENTOS DE INTERESSE MUNICIPAL																
11	004	2004/5		Aquisições Imobiliárias																
11	004	2004/5	1	Aquisição de Terrenos	0102 070101	O				01/2004	12/2020	100,00	0,00	100,00	60.000,00	0,00	60.000,00	0,00	99,83	
11	004	2004/5	2	Aquisição de Habitações	0102 07010202	O				01/2004	12/2020	100,00	0,00	100,00	0,00	0,00	0,00	0,00	0,00	
11	004	2004/5	3	Aquisição de Edifícios	0102 07010307	O				01/2004	12/2020	55.100,00	0,00	55.100,00	29.500,00	55.000,00	84.500,00	99,82	99,88	
				Totais do Programa 004:								55.300,00	0,00	55.300,00	89.500,00	55.000,00	144.500,00	99,46	99,79	
				Totais do Objetivo 11:								310.125,00	0,00	310.125,00	2.024.349,91	84.506,92	2.108.856,83	27,25	90,34	

# Execução Anual do Plano Plurianual de Investimentos

## Município de Sobral Monte Agraço

Período: 01-01-2020 a 31-12-2020      Ano: 2020

(designação da autarquia local)

(unidade: €)

Obj	Prog	Projeto		Designação	Código Classificação Orçamental	Forma de Realiz.	Fonte Financiamento (%)				Datas (Mês/Ano)		Montante Previsto			Montante executado			Nível Execução Anual (%)	Nível Execução Global (%)
		Ano / Nº	Ação				RP	RG	UE	EM	Início	Fim	Ano	Anos seguintes	Total	Anos Anteriores	Ano	Total		
14				ESTRATÉGIA DE DESENVOLVIMENTO TERRITORIAL																
14	001			Plano de Desenvolvimento Territorial																
14	001	2016/1		Pacto para o Desenvolvimento e Coesão Territorial - Portugal 2020																
14	001	2016/1	1	Requalificação e Ampliação da Escola Básica de Pêro Negro	04	07010305	O				01/2016	12/2020	15.375,00	0,00	15.375,00	45.240,63	7.503,00	52.743,63	48,80	87,01
14	001	2016/1	1/2	Obra	04	07010305	E				01/2016	12/2020	121.914,00	0,00	121.914,00	0,00	0,00	0,00	0,00	0,00
14	001	2016/1	2	Requalificação e Ampliação da Escola Básica de Sobral de Monte Agraço e Santo Quintino	04	07010305	O				01/2016	12/2020	20.236,00	0,00	20.236,00	43.741,28	7.503,00	51.244,28	37,08	80,10
14	001	2016/1	2/2	Obra	04	07010305	E				01/2016	12/2020	104.800,00	510.000,00	614.800,00	0,00	0,00	0,00	0,00	0,00
14	001	2016/1	3	Requalificação Património Nacional Igreja de Santo Quintino																
14	001	2016/1	3/1	Projeto	0102	07010413	O				01/2016	12/2020	3.100,00	0,00	3.100,00	33.425,25	3.044,25	36.469,50	98,20	99,85
14	001	2016/1	3/2	Obra	0102	07010413	E				01/2016	12/2020	93.700,00	0,00	93.700,00	138.604,04	7.838,66	146.442,70	8,37	63,04
14	001	2016/1	3/3	Outros Investimentos	0102	070115	O				01/2016	12/2020	10.701,00	0,00	10.701,00	0,00	0,00	0,00	0,00	0,00
14	001	2016/1	4	Oeste Led	0102	070115	O				01/2016	12/2020	96.134,00	634.799,00	730.933,00	0,00	88.564,01	88.564,01	92,13	12,12
14	001	2016/1	5	Oeste Digital 3.0 - SAMA	03	070108	O				01/2016	12/2020	66.000,00	0,00	66.000,00	0,00	0,00	0,00	0,00	0,00
14	001	2016/1	6	Reforço da Reserva de Emergência de Proteção Civil da Região Oeste	0102	070115	O				01/2016	12/2020	100,00	0,00	100,00	0,00	0,00	0,00	0,00	0,00
14	001	2016/1	10	Requalificação da Escola EB 2,3 e Secundária de Sobral de Monte Agraço																
14	001	2016/1	10/1	Projeto	04	07010305	O				01/2019	12/2020	3.690,00	0,00	3.690,00	0,00	3.505,50	3.505,50	95,00	95,00
14	001	2016/1	10/2	Obra	04	07010305	E				01/2019	12/2020	184.000,00	0,00	184.000,00	0,00	0,00	0,00	0,00	0,00
14	001	2016/1	11	Eficiência Energética	0102	070115	O				01/2019	12/2020	21.125,00	0,00	21.125,00	20.483,61	0,00	20.483,61	0,00	49,23
Totais do Programa 001:													740.875,00	1.144.799,00	1.885.674,00	281.494,81	117.958,42	399.453,23	15,92	18,43
Totais do Objetivo 14:													740.875,00	1.144.799,00	1.885.674,00	281.494,81	117.958,42	399.453,23	15,92	18,43
Total Geral:													3.381.675,50	1.144.799,00	4.526.474,50	5.485.373,83	1.298.187,40	6.783.561,23	38,39	67,76

O ORGÃO EXECUTIVO

Em .... de ..... de .....

.....

O ORGÃO DELIBERATIVO

Em .... de ..... de .....

.....



## **11 – Alterações da receita**

# Anexo às demonstrações orçamentais 1 - Alterações Orçamentais da Receita

## Município de Sobral Monte Agraço

(designação da autarquia local)

Ano: 2020

Euros

Rubricas [1]	Tipo [2]	Receita				Previsões corrigidas [7]=[3]+[4]-[5]+[6]	Observações [8]
		Previsões iniciais [3]	Alterações orçamentais		Previsões corrigidas		
			Inscrições/reforços [4]	Diminuições/anulações [5]			
01 - Impostos diretos	P	2.177.390,00				2.177.390,00	
0102 - Outros	P	2.177.390,00				2.177.390,00	
010202 - Imposto municipal sobre imóveis	P	1.114.940,00				1.114.940,00	
010203 - Imposto único de circulação	P	374.680,00				374.680,00	
010204 - Imposto municipal sobre transm. onerosas imóveis	P	474.140,00				474.140,00	
010205 - Derrama	P	213.230,00				213.230,00	
010207 - Impostos abolidos	P	300,00				300,00	
01020701 - Contribuição autárquica	P	100,00				100,00	
01020702 - Imposto municipal de sisa	P	100,00				100,00	
01020703 - Imposto municipal sobre veículos	P	100,00				100,00	
010299 - Impostos diretos diversos	P	100,00				100,00	
02 - Impostos indiretos	P	602.780,00				602.780,00	
0202 - Outros	P	602.780,00				602.780,00	
020206 - Impostos indiretos específicos das autarq.localis	P	602.780,00				602.780,00	
02020601 - Mercados e feiras	P	100,00				100,00	
02020602 - Loteamentos e obras	P	106.940,00				106.940,00	
02020603 - Ocupação da via pública	P	10.150,00				10.150,00	
02020605 - Publicidade	P	1.180,00				1.180,00	
02020607 - Utilização da rede viária municipal	P	100,00				100,00	
02020699 - Outros	P	484.310,00				484.310,00	
0202069901 - Taxa municipal de direitos de passagem	P	3.780,00				3.780,00	
0202069902 - Taxa de depósito da ficha técnica da habitação	P	100,00				100,00	
0202069903 - Energia Eólica	P	463.025,00				463.025,00	
0202069904 - Inspeção Sanitária	P	100,00				100,00	
0202069905 - Alvarás Sanitários	P	100,00				100,00	
0202069906 - Controlo Metrológico	P	4.070,00				4.070,00	
0202069907 - Inspeção de Ascensores	P	2.015,00				2.015,00	
0202069908 - Cartões de Feirante ou de Vendedor Ambulante	P	100,00				100,00	
0202069999 - Outros	P	11.020,00				11.020,00	

# Anexo às demonstrações orçamentais 1 - Alterações Orçamentais da Receita

## Município de Sobral Monte Agraço

(designação da autarquia local)

Ano: 2020

Euros

Rubricas [1]	Tipo [2]	Receita				Previsões corrigidas [7]=[3]+[4]-[5]+[6]	Observações [8]
		Previsões iniciais [3]	Alterações orçamentais		Previsões corrigidas		
			Inscrições/reforços [4]	Diminuições/anulações [5]			
04 - Taxas, multas e outras penalidades	P	148.675,00				148.675,00	
0401 - Taxas	P	121.580,00				121.580,00	
040123 - Taxas específicas das autarquias locais	P	121.580,00				121.580,00	
04012301 - Mercados e feiras	P	5.430,00				5.430,00	
04012302 - Loteamentos e obras	P	92.375,00				92.375,00	
04012303 - Ocupação da via pública	P	660,00				660,00	
04012305 - Caça e Pesca	P	100,00				100,00	
04012399 - Outras taxas específicas das autarquias locais	P	23.015,00				23.015,00	
0401239901 - Taxa de depósito da ficha técnica da habitação	P	100,00				100,00	
0401239902 - Taxa pela emissão do certificado de registo	P	100,00				100,00	
0401239903 - Taxa de Recursos Hídricos	P	10.910,00				10.910,00	
0401239999 - Outras	P	11.905,00				11.905,00	
0402 - Multas e outras penalidades	P	27.095,00				27.095,00	
040201 - Juros de mora	P	25.245,00				25.245,00	
040202 - Juros compensatórios	P	1.650,00				1.650,00	
040204 - Coimas e penalidades por contraordenações	P	100,00				100,00	
040299 - Multas e penalidades diversas	P	100,00				100,00	
05 - Rendimentos da propriedade	P	369.500,00				369.500,00	
0502 - Juros-Sociedades financeiras	P	1.000,00				1.000,00	
050201 - Bancos e outras instituições financeiras	P	1.000,00				1.000,00	
0503 - Juros-Administrações Públicas	P	100,00				100,00	
050301 - Administração central-Estado	P	100,00				100,00	
0507 - Dividend.partic.lucros socied.quase-soc.nãofinanc.	P	100,00				100,00	
050702 - Empresas públicas municipais e intermunicipais	P	100,00				100,00	
0509 - Participações nos lucros de administ. públicas	P	200,00				200,00	
050901 - Associações de municípios	P	100,00				100,00	
050999 - Outras	P	100,00				100,00	
0510 - Rendas	P	368.100,00				368.100,00	
051001 - Terrenos	P	6.000,00				6.000,00	

# Anexo às demonstrações orçamentais 1 - Alterações Orçamentais da Receita

## Município de Sobral Monte Agraço

(designação da autarquia local)

Ano: 2020

Euros

Rubricas [1]	Tipo [2]	Receita				Previsões corrigidas [7]=[3]+[4]-[5]+[6]	Observações [8]
		Previsões iniciais [3]	Alterações orçamentais		Previsões corrigidas		
			Inscrições/reforços [4]	Diminuições/anulações [5]			
051004 - Edifícios	P	12.000,00				12.000,00	
051099 - Outros	P	350.100,00				350.100,00	
05109901 - Cedência de Infraestruturas	P	100,00				100,00	
05109999 - Outras	P	350.000,00				350.000,00	
06 - Transferências correntes	M	3.628.087,00	342.109,00			3.970.196,00	
0601 - Sociedades e quase-sociedades não financeiras	P	30.100,00				30.100,00	
060101 - Públicas	P	100,00				100,00	
06010102 - Empresas públicas municipais e intermunicipais	P	100,00				100,00	
060102 - Privadas	P	30.000,00				30.000,00	
0603 - Administração central	M	3.581.167,00	342.109,00			3.923.276,00	
060301 - Estado	M	3.388.337,00	342.109,00			3.730.446,00	
06030101 - Fundo de Equilíbrio Financeiro	M	2.601.055,00	221.299,00			2.822.354,00	
06030102 - Fundo Social Municipal	P	206.306,00				206.306,00	
06030103 - Participação variável no IRS	M	399.746,00	25.188,00			424.934,00	
06030106 - Transferência de Competências - Lei n.º50/2018	P	100,00				100,00	
06030107 - Participação no IVA - Art 26º-A da Lei n.º 73/2013	M	0,00	95.622,00			95.622,00	
06030199 - Outras	P	181.130,00				181.130,00	
060306 - Estado-Particip.comunit.projetos cofinanciados	P	163.515,00				163.515,00	
060307 - Serviços e fundos autónomos	P	1.255,00				1.255,00	
06030701 - Transferência de Competências - Lei n.º50/2018	P	100,00				100,00	
06030799 - Outras	P	1.155,00				1.155,00	
060309 - Serv.fund.autón.-Subsist.prot.famíl.polít.act.EFP	P	28.060,00				28.060,00	
0605 - Administração local	P	100,00				100,00	
060501 - Continente	P	100,00				100,00	
0606 - Segurança social	P	16.420,00				16.420,00	
060601 - Sistemas de solidariedade e segurança social	P	16.320,00				16.320,00	
060604 - Outras transferências	P	100,00				100,00	
0607 - Instituições sem fins lucrativos	P	100,00				100,00	
060701 - Instituições sem fins lucrativos	P	100,00				100,00	

# Anexo às demonstrações orçamentais 1 - Alterações Orçamentais da Receita

## Município de Sobral Monte Agraço

(designação da autarquia local)

Ano: 2020

Euros

Rubricas [1]	Tipo [2]	Receita				Previsões corrigidas [7]=[3]+[4]-[5]+[6]	Observações [8]
		Previsões iniciais [3]	Alterações orçamentais		Previsões corrigidas		
			Inscrições/reforços [4]	Diminuições/anulações [5]			
0608 - Famílias	P	100,00				100,00	
060801 - Famílias	P	100,00				100,00	
0609 - Resto do mundo	P	100,00				100,00	
060905 - Países terceiros e organizações internacionais	P	100,00				100,00	
07 - Venda de bens e serviços correntes	P	2.440.760,00				2.440.760,00	
0701 - Venda de bens	P	647.910,00				647.910,00	
070102 - Livros e documentação técnica	P	100,00				100,00	
070105 - Bens inutilizados	P	6.620,00				6.620,00	
070108 - Mercadorias	P	639.825,00				639.825,00	
07010801 - Água	P	639.725,00				639.725,00	
07010899 - Outros (venda de mercadorias)	P	100,00				100,00	
070110 - Desperdícios, resíduos e refugos	P	100,00				100,00	
070199 - Outros	P	1.265,00				1.265,00	
0702 - Serviços	P	1.406.450,00				1.406.450,00	
070206 - Reparções	P	500,00				500,00	
070208 - Serv.sociais,recreativos,culturais e de desporto	P	228.435,00				228.435,00	
07020801 - Serviços sociais	P	1.315,00				1.315,00	
07020802 - Serviços culturais e recreativos	P	11.220,00				11.220,00	
07020804 - Serviços desportivos	P	215.900,00				215.900,00	
070209 - Serviços específicos das autarquias	P	1.177.515,00				1.177.515,00	
07020901 - Saneamento	P	409.050,00				409.050,00	
07020902 - Resíduos sólidos	P	335.625,00				335.625,00	
07020904 - Trabalhos por conta de particulares	P	12.255,00				12.255,00	
07020905 - Cemitérios	P	1.570,00				1.570,00	
07020907 - Parques de estacionamento	P	9.415,00				9.415,00	
07020999 - Outros	P	409.600,00				409.600,00	
0703 - Rendas	P	386.400,00				386.400,00	
070301 - Habitações	P	130,00				130,00	
070302 - Edifícios	P	22.870,00				22.870,00	

# Anexo às demonstrações orçamentais 1 - Alterações Orçamentais da Receita

## Município de Sobral Monte Agraço

(designação da autarquia local)

Ano: 2020

Euros

Rubricas [1]	Tipo [2]	Receita				Previsões corrigidas [7]=[3]+[4]-[5]+[6]	Observações [8]
		Previsões iniciais [3]	Alterações orçamentais		Previsões corrigidas		
			Inscrições/reforços [4]	Diminuições/anulações [5]			
070399 - Outras	P	363.400,00				363.400,00	
07039901 - Concessão - Iluminação Pública	P	355.600,00				355.600,00	
07039902 - Outras rendas	P	7.800,00				7.800,00	
08 - Outras receitas correntes	P	116.495,00				116.495,00	
0801 - Outras	P	116.495,00				116.495,00	
080199 - Outras	P	116.495,00				116.495,00	
08019901 - Indemniz.por deterior,roubo extravio bens patrim.	P	100,00				100,00	
08019902 - Indem.estrag.prov.outrem viat.outr.equip.aut.local	P	36.000,00				36.000,00	
08019903 - IVA reembolsado	P	35.000,00				35.000,00	
08019904 - Taxa de Justiça	P	16.680,00				16.680,00	
08019999 - Diversas	P	28.715,00				28.715,00	
09 - Venda de bens de investimento	P	6.400,00				6.400,00	
0901 - Terrenos	P	4.000,00				4.000,00	
090101 - Sociedades e quase-sociedades não financeiras	P	1.000,00				1.000,00	
090110 - Famílias	P	3.000,00				3.000,00	
0904 - Outros bens de investimento	P	2.400,00				2.400,00	
090401 - Sociedades e quase-sociedades não financeiras	P	2.100,00				2.100,00	
09040101 - Equipamento de transporte	P	100,00				100,00	
09040102 - Maquinaria e equipamento	P	1.000,00				1.000,00	
09040103 - Outros	P	1.000,00				1.000,00	
090410 - Famílias	P	300,00				300,00	
09041001 - Equipamento de transporte	P	100,00				100,00	
09041002 - Maquinaria e equipamento	P	100,00				100,00	
09041003 - Outros	P	100,00				100,00	
10 - Transferências de capital	M	1.691.122,00	50.858,00			1.741.980,00	
1001 - Sociedades e quase-sociedades não financeiras	P	100,00				100,00	
100102 - Privadas	P	100,00				100,00	
1003 - Administração central	M	1.690.822,00	50.858,00			1.741.680,00	
100301 - Estado	M	405.292,00	50.858,00			456.150,00	

# Anexo às demonstrações orçamentais 1 - Alterações Orçamentais da Receita

## Município de Sobral Monte Agraço

(designação da autarquia local)

Ano: 2020

Euros

Rubricas [1]	Tipo [2]	Receita				Previsões corrigidas [7]=[3]+[4]-[5]+[6]	Observações [8]
		Previsões iniciais [3]	Alterações orçamentais		Previsões corrigidas		
			Inscrições/reforços [4]	Diminuições/anulações [5]			
10030101 - Fundo de Equilíbrio Financeiro	M	289.006,00	24.589,00			313.595,00	
10030104 - Cooperação Técnica e Financeira	P	100,00				100,00	
10030105 - Artigo n.º 35, n.º 3 da Lei 73/2013	M	91.686,00	26.269,00			117.955,00	
1003010504 - Transferência Capital - n.º 3 artº 35 Lei 73/2013	M	91.686,00	26.269,00			117.955,00	
10030106 - Transferência de Competências - Lei n.º50/2018	P	100,00				100,00	
10030199 - Outras	P	24.400,00				24.400,00	
100307 - Estado-Particip.comunitária projetos cofinanciados	P	1.285.330,00				1.285.330,00	
100308 - Serviços e fundos autónomos	P	200,00				200,00	
10030801 - Transferência de Competências - Lei n.º50/2018	P	100,00				100,00	
10030899 - Outras	P	100,00				100,00	
1005 - Administração local	P	100,00				100,00	
100501 - Continente	P	100,00				100,00	
1009 - Resto do mundo	P	100,00				100,00	
100904 - Países terceiros e organizações internacionais	P	100,00				100,00	
11 - Ativos financeiros	P	100,00				100,00	
1111 - Outros ativos financeiros	P	100,00				100,00	
111103 - Admin.Pública-Admin.central-Estado	P	100,00				100,00	
12 - Passivos financeiros	P	300,00				300,00	
1205 - Empréstimos a curto prazo	P	100,00				100,00	
120502 - Sociedades financeiras	P	100,00				100,00	
1206 - Empréstimos a médio e longo prazos	P	200,00				200,00	
120602 - Sociedades financeiras	P	100,00				100,00	
120603 - Admin.Pública-Admin.central-Estado	P	100,00				100,00	
13 - Outras receitas de capital	M	100,00	24.025,00			24.125,00	
1301 - Outras	M	100,00	24.025,00			24.125,00	
130199 - Outras	M	100,00	24.025,00			24.125,00	
15 - Reposições não abatidas nos pagamentos	P	100,00				100,00	
1501 - Reposições não abatidas nos pagamentos	P	100,00				100,00	
150101 - Reposições não abatidas nos pagamentos	P	100,00				100,00	

# Anexo às demonstrações orçamentais 1 - Alterações Orçamentais da Receita

## Município de Sobral Monte Agraço

(designação da autarquia local)

Ano: 2020

Euros

Rubricas [1]	Tipo [2]	Receita				Previsões corrigidas [7]=[3]+[4]-[5]+[6]	Observações [8]
		Previsões iniciais [3]	Alterações orçamentais				
			Inscrições/reforços [4]	Diminuições/anulações [5]	Créd. Especiais [6]		
16 - Saldo da gerência anterior	M	0,00	396.084,23			396.084,23	
1601 - Saldo orçamental	M	0,00	396.084,23			396.084,23	
160101 - Na posse do serviço	M	0,00	396.084,23			396.084,23	
<b>Total:</b>		<b>11.181.809,00</b>	<b>813.076,23</b>			<b>11.994.885,23</b>	

O Contabilista Público, .....

Em \_\_\_\_ de \_\_\_\_ de .....

O Orgão de Gestão, .....

Em \_\_\_\_ de \_\_\_\_ de .....



## **12 – Alterações da despesa**

## Anexo às demonstrações orçamentais 2 - Alterações Orçamentais da Despesa

### Município de Sobral Monte Agraço

(designação da autarquia local)

Ano: 2020

Euros

Rubricas [1]	Tipo [2]	Despesa				Observações [8]	
		Dotações iniciais [3]	Alterações orçamentais				Dotações corrigidas [7]=[3]+[4]-[5]+[6]
			Inscrições/reforços [4]	Diminuições/anulações [5]	Créditos especiais [6]		
01 - Administração Autárquica	M	2.799.433,00	405.749,00	365.236,50		2.839.945,50	
0101 - Assembleia Municipal	M	7.855,00	6.000,00	9.200,00		4.655,00	
0101 01 - Despesas com o pessoal	M	7.450,00	800,00	4.000,00		4.250,00	
0101 0102 - Abonos variáveis ou eventuais	M	7.400,00	800,00	4.000,00		4.200,00	
0101 010204 - Ajudas de custo	P	100,00				100,00	
0101 010213 - Outros suplementos e prémios	M	7.300,00	800,00	4.000,00		4.100,00	
0101 01021302 - Outros	M	7.300,00	800,00	4.000,00		4.100,00	
0101 0103 - Segurança social	P	50,00				50,00	
0101 010309 - Seguros	P	50,00				50,00	
0101 01030901 - Seguros acidentes trabalho doenças profissionais	P	50,00				50,00	
0101 02 - Aquisição de bens e serviços	P	405,00	5.200,00	5.200,00		405,00	
0101 0201 - Aquisição de bens	P	302,00				302,00	
0101 020108 - Material de escritório	P	200,00				200,00	
0101 020115 - Prémios, condecorações e ofertas	P	100,00				100,00	
0101 020119 - Artigos honoríficos e de decoração	P	1,00				1,00	
0101 020121 - Outros bens	P	1,00				1,00	
0101 0202 - Aquisição de serviços	P	103,00	5.200,00	5.200,00		103,00	
0101 020211 - Representação dos serviços	P	1,00				1,00	
0101 020217 - Publicidade	P	1,00				1,00	
0101 020220 - Outros trabalhos especializados	P	1,00				1,00	
0101 02022003 - Outros trabalhos especializados	P	1,00				1,00	
0101 020224 - Encargos de cobrança de receitas	M	0,00	5.200,00	5.200,00		0,00	
0101 020225 - Outros serviços	P	100,00				100,00	
0101 02022505 - Outros serviços	P	100,00				100,00	
0102 - Câmara Municipal	M	2.313.993,00	399.549,00	345.436,50		2.368.105,50	
0102 01 - Despesas com o pessoal	M	567.347,00	29.235,00	15.900,00		580.682,00	
0102 0101 - Remunerações certas e permanentes	M	371.510,00	14.835,00	7.300,00		379.045,00	
0102 010101 - Titulares órgãos soberania e memb. órgãos autárq.	M	90.500,00	240,00			90.740,00	
0102 010103 - Pessoal dos quadros-Regime de função pública	P	2,00				2,00	

## Anexo às demonstrações orçamentais 2 - Alterações Orçamentais da Despesa

### Município de Sobral Monte Agraço

(designação da autarquia local)

Ano: 2020

Euros

Rubricas [1]	Tipo [2]	Despesa				Observações [8]	
		Dotações iniciais [3]	Alterações orçamentais				Dotações corrigidas [7]=[3]+[4]-[5]+[6]
			Inscrições/reforços [4]	Diminuições/anulações [5]	Créditos especiais [6]		
0102 01010302 - Alterações obrigatórias de posicionamento remunera	P	1,00				1,00	
0102 01010303 - Alterações facultativas de posicionamento remunera	P	1,00				1,00	
0102 010104 - Pessoal quadros-Regime contrato individ. trabalho	M	148.403,00	11.624,00			160.027,00	
0102 01010401 - Pessoal em funções	M	148.400,00	11.624,00			160.024,00	
0102 01010402 - Alterações obrigatórias posiciona. remuneratório	P	1,00				1,00	
0102 01010403 - Alterações facultativas posiciona. remuneratório	P	1,00				1,00	
0102 01010404 - Recrutamento de pessoal novos postos trabalho	P	1,00				1,00	
0102 010106 - Pessoal contratado a termo	P	2,00				2,00	
0102 01010601 - Pessoal em funções	P	1,00				1,00	
0102 01010604 - Recrutamento de pessoal novos postos trabalho	P	1,00				1,00	
0102 010107 - Pessoal em regime de tarefa ou avença	P	1,00				1,00	
0102 010108 - Pessoal aguardando aposentação	P	1,00				1,00	
0102 010109 - Pessoal em qualquer outra situação	M	44.000,00		5.600,00		38.400,00	
0102 010111 - Representação	M	22.100,00	1.571,00			23.671,00	
0102 010112 - Suplementos e prémios	P	1,00				1,00	
0102 010113 - Subsidio de refeição	M	15.800,00		500,00		15.300,00	
0102 010114 - Subsídio de férias e de Natal	M	47.700,00	1.400,00			49.100,00	
0102 010115 - Remunerações por doença e maternidade/paternidade	M	3.000,00		1.200,00		1.800,00	
0102 0102 - Abonos variáveis ou eventuais	M	15.402,00		8.600,00		6.802,00	
0102 010202 - Horas extraordinárias	M	10.000,00		7.700,00		2.300,00	
0102 010204 - Ajudas de custo	M	1.000,00		700,00		300,00	
0102 010205 - Abono para falhas	P	1,00				1,00	
0102 010212 - Indemnizações por cessação de funções	P	1,00				1,00	
0102 010213 - Outros suplementos e prémios	M	4.400,00		200,00		4.200,00	
0102 01021302 - Outros	M	4.400,00		200,00		4.200,00	
0102 0103 - Segurança social	M	180.435,00	14.400,00			194.835,00	

## Anexo às demonstrações orçamentais 2 - Alterações Orçamentais da Despesa

### Município de Sobral Monte Agraço

(designação da autarquia local)

Ano: 2020

Euros

Rubricas [1]	Tipo [2]	Despesa				Observações [8]	
		Dotações iniciais [3]	Alterações orçamentais				Dotações corrigidas [7]=[3]+[4]-[5]+[6]
			Inscrições/reforços [4]	Diminuições/anulações [5]	Créditos especiais [6]		
0102 010302 - Outros encargos com a saúde	M	4.200,00	2.100,00			6.300,00	
0102 010303 - Subsídio familiar a criança e jovens	P	1,00				1,00	
0102 010304 - Outras prestações familiares	P	800,00				800,00	
0102 010305 - Contribuições para a segurança social	M	135.401,00	6.300,00			141.701,00	
0102 01030501 - Assistência na doença dos funcionários públicos	M	50.000,00	6.000,00			56.000,00	
0102 01030502 - Segurança social dos funcionários públicos	M	85.400,00	300,00			85.700,00	
0102 0103050201 - Caixa Geral de Aposentações	P	23.200,00				23.200,00	
0102 0103050202 - Segurança Social - Regime Geral	M	62.200,00	300,00			62.500,00	
0102 01030503 - Outros	P	1,00				1,00	
0102 010306 - Acidentes em serviço e doenças profissionais	P	1,00				1,00	
0102 010309 - Seguros	M	40.032,00	6.000,00			46.032,00	
0102 01030901 - Seguros acidentes trabalho doenças profissionais	M	40.032,00	6.000,00			46.032,00	
0102 02 - Aquisição de bens e serviços	M	754.804,00	136.491,00	199.501,00		691.794,00	
0102 0201 - Aquisição de bens	M	71.668,00	84.100,00	32.600,00		123.168,00	
0102 020102 - Combustíveis e lubrificantes	M	18.900,00		7.600,00		11.300,00	
0102 02010201 - Gasolina	M	1.500,00		600,00		900,00	
0102 02010202 - Gasóleo	M	17.300,00		7.000,00		10.300,00	
0102 02010299 - Outros	P	100,00				100,00	
0102 020103 - Munições, explosivos e artifícios	M	1.200,00		1.000,00		200,00	
0102 020104 - Limpeza e higiene	P	65,00				65,00	
0102 020107 - Vestuário e artigos pessoais	P	400,00				400,00	
0102 020108 - Material de escritório	M	4.400,00		1.000,00		3.400,00	
0102 020109 - Produtos químicos e farmacêuticos	P	400,00				400,00	
0102 020110 - Produtos vendidos nas farmácias	P	1,00				1,00	
0102 020111 - Material de consumo clínico	P	1,00				1,00	
0102 020112 - Material de transporte-Peças	P	2.600,00				2.600,00	
0102 020114 - Outro material-Peças	P	2.000,00				2.000,00	
0102 020115 - Prémios, condecorações e ofertas	M	20.000,00		5.000,00		15.000,00	
0102 020117 - Ferramentas e utensílios	P	100,00				100,00	
0102 020118 - Livros e documentação técnica	P	1,00				1,00	

## Anexo às demonstrações orçamentais 2 - Alterações Orçamentais da Despesa

### Município de Sobral Monte Agraço

(designação da autarquia local)

Ano: 2020

Euros

Rubricas [1]	Tipo [2]	Despesa				Observações [8]	
		Dotações iniciais [3]	Alterações orçamentais				Dotações corrigidas [7]=[3]+[4]-[5]+[6]
			Inscrições/reforços [4]	Diminuições/anulações [5]	Créditos especiais [6]		
0102 020119 - Artigos honoríficos e de decoração	P	1.300,00				1.300,00	
0102 020121 - Outros bens	M	20.300,00	84.100,00	18.000,00		86.400,00	
0102 0202 - Aquisição de serviços	M	683.136,00	52.391,00	166.901,00		568.626,00	
0102 020201 - Encargos das instalações	M	263.301,00		98.400,00		164.901,00	
0102 02020101 - Iluminação Pública	M	210.000,00		91.400,00		118.600,00	
0102 02020102 - Edifícios (eletricidade)	M	53.300,00		7.000,00		46.300,00	
0102 02020103 - Outros encargos de instalações	P	1,00				1,00	
0102 020202 - Limpeza e higiene	M	2.000,00		798,00		1.202,00	
0102 020203 - Conservação de bens	M	38.128,00	1.700,00	14.210,00		25.618,00	
0102 020204 - Locação de edifícios	M	1,00	1.700,00			1.701,00	
0102 020205 - Locação de material de informática	P	1,00				1,00	
0102 020206 - Locação de material de transporte	P	1,00				1,00	
0102 020208 - Locação de outros bens	P	1,00				1,00	
0102 020209 - Comunicações	M	28.000,00	11.471,00			39.471,00	
0102 02020901 - Comunicações Fixas e Móveis	M	28.000,00	11.471,00			39.471,00	
0102 020210 - Transportes	P	500,00				500,00	
0102 02021002 - Outros Transportes	P	500,00				500,00	
0102 020211 - Representação dos serviços	M	9.150,00		3.000,00		6.150,00	
0102 020212 - Seguros	M	53.550,00	2.900,00			56.450,00	
0102 020213 - Deslocações e estadas	P	1,00				1,00	
0102 020214 - Estudos, pareceres, projetos e consultadoria	M	46.440,00		10.000,00		36.440,00	
0102 020215 - Formação	P	1.000,00				1.000,00	
0102 020216 - Seminários, exposições e similares	P	1,00				1,00	
0102 020217 - Publicidade	M	2.000,00		1.000,00		1.000,00	
0102 020218 - Vigilância e segurança	P	1.330,00				1.330,00	
0102 020219 - Assistência técnica	M	23.411,00		3.000,00		20.411,00	
0102 020220 - Outros trabalhos especializados	M	114.626,00	13.520,00	12.000,00		116.146,00	
0102 02022002 - Trabalhos tipográficos	M	20.000,00	6.020,00	5.000,00		21.020,00	
0102 02022003 - Outros trabalhos especializados	M	94.626,00	7.500,00	7.000,00		95.126,00	
0102 020221 - Utilização de infraestruturas de transportes	P	2.500,00				2.500,00	
0102 020222 - Serviços de saúde	P	8.000,00				8.000,00	

## Anexo às demonstrações orçamentais 2 - Alterações Orçamentais da Despesa

### Município de Sobral Monte Agraço

(designação da autarquia local)

Ano: 2020

Euros

Rubricas [1]	Tipo [2]	Despesa				Observações [8]
		Dotações iniciais [3]	Alterações orçamentais		Dotações corrigidas [7]=[3]+[4]-[5]+[6]	
			Inscrições/reforços [4]	Diminuições/anulações [5]		
0102 020224 - Encargos de cobrança de receitas	M	45.000,00	5.200,00			50.200,00
0102 020225 - Outros serviços	M	44.194,00	15.900,00	24.493,00		35.601,00
0102 02022501 - Anúncios/Avisos obrigatórios	P	2.130,00				2.130,00
0102 02022502 - Emolumentos do Tribunal de Contas	P	5.000,00				5.000,00
0102 02022503 - Inspeções	P	400,00				400,00
0102 02022505 - Outros serviços	M	36.664,00	15.900,00	24.493,00		28.071,00
0102 04 - Transferências correntes	M	460.352,00	36.648,00	9.000,00		488.000,00
0102 0405 - Administração local	M	319.252,00	36.248,00	9.000,00		346.500,00
0102 040501 - Continente	M	319.252,00	36.248,00	9.000,00		346.500,00
0102 04050102 - Freguesias	M	212.100,00	1.248,00			213.348,00
0102 04050103 - Serviços autónomos da administração local	P	1,00				1,00
0102 04050104 - Associações de municípios	M	107.150,00	35.000,00	9.000,00		133.150,00
0102 0405010401 - Comunidade Intermunicipal do Oeste	M	100.000,00	35.000,00	9.000,00		126.000,00
0102 0405010402 - Outras Associações de Municípios	P	7.150,00				7.150,00
0102 04050107 - Assembleias distritais	P	1,00				1,00
0102 0407 - Instituições sem fins lucrativos	P	132.000,00				132.000,00
0102 040701 - Instituições sem fins lucrativos	P	132.000,00				132.000,00
0102 0408 - Famílias	M	9.100,00	400,00			9.500,00
0102 040802 - Outras	M	9.100,00	400,00			9.500,00
0102 06 - Outras despesas correntes	M	77.831,00	10.100,00	61.035,50		26.895,50
0102 0602 - Diversas	M	77.831,00	10.100,00	61.035,50		26.895,50
0102 060201 - Impostos e taxas	M	50.000,00		49.435,50		564,50
0102 060202 - Ativos incorpóreos	P	5.000,00				5.000,00
0102 060203 - Outras	M	22.831,00	10.100,00	11.600,00		21.331,00
0102 06020301 - Outras restituições	M	3.330,00		2.600,00		730,00
0102 06020302 - IVA pago	P	1,00				1,00
0102 06020304 - Serviços bancários	P	4.300,00				4.300,00
0102 06020305 - Outras	M	15.200,00	10.100,00	9.000,00		16.300,00
0102 0602030599 - Outras	M	15.200,00	10.100,00	9.000,00		16.300,00
0102 07 - Aquisição de bens de capital	M	404.910,00	172.075,00	60.000,00		516.985,00
0102 0701 - Investimentos	M	404.810,00	172.075,00	60.000,00		516.885,00

## Anexo às demonstrações orçamentais 2 - Alterações Orçamentais da Despesa

### Município de Sobral Monte Agraço

(designação da autarquia local)

Ano: 2020

Euros

Rubricas [1]	Tipo [2]	Despesa				Observações [8]	
		Dotações iniciais [3]	Alterações orçamentais				Dotações corrigidas [7]=[3]+[4]-[5]+[6]
			Inscrições/reforços [4]	Diminuições/anulações [5]	Créditos especiais [6]		
0102 070101 - Terrenos	P	100,00				100,00	
0102 070102 - Habitações	P	100,00				100,00	
0102 07010202 - Aquisição	P	100,00				100,00	
0102 070103 - Edifícios	M	133.450,00	79.025,00	20.000,00		192.475,00	
0102 07010301 - Instalações de serviços	M	133.350,00	24.025,00	20.000,00		137.375,00	
0102 07010307 - Outros	M	100,00	55.000,00			55.100,00	
0102 070104 - Construções diversas	P	96.800,00				96.800,00	
0102 07010413 - Outros	P	96.800,00				96.800,00	
0102 070106 - Material de transporte	P	2.000,00				2.000,00	
0102 07010602 - Outro	P	2.000,00				2.000,00	
0102 070107 - Equipamento de informática	P	7.100,00				7.100,00	
0102 070108 - Software informático	P	4.100,00				4.100,00	
0102 070109 - Equipamento administrativo	P	2.200,00				2.200,00	
0102 070110 - Equipamento básico	P	1.100,00				1.100,00	
0102 07011002 - Outro	P	1.100,00				1.100,00	
0102 070111 - Ferramentas e utensílios	P	100,00				100,00	
0102 070112 - Artigos e objetos de valor	M	100,00	43.050,00			43.150,00	
0102 070113 - Investimentos incorpóreos	P	100,00				100,00	
0102 070115 - Outros Investimentos	M	157.560,00	50.000,00	40.000,00		167.560,00	
0102 0702 - Locação financeira	P	100,00				100,00	
0102 070205 - Material de transporte	P	100,00				100,00	
0102 08 - Transferências de capital	M	37.200,00	15.000,00			52.200,00	
0102 0805 - Administração local	P	29.200,00				29.200,00	
0102 080501 - Continente	P	29.200,00				29.200,00	
0102 08050102 - Freguesias	P	19.200,00				19.200,00	
0102 08050104 - Associações de municípios	P	10.000,00				10.000,00	
0102 0805010401 - Comunidade Intermunicipal do Oeste	P	10.000,00				10.000,00	
0102 0807 - Instituições sem fins lucrativos	M	8.000,00	15.000,00			23.000,00	
0102 080701 - Instituições sem fins lucrativos	M	8.000,00	15.000,00			23.000,00	
0102 09 - Ativos financeiros	P	11.349,00				11.349,00	
0102 0908 - Unidades de participação	P	11.348,00				11.348,00	

## Anexo às demonstrações orçamentais 2 - Alterações Orçamentais da Despesa

### Município de Sobral Monte Agraço

(designação da autarquia local)

Ano: 2020

Euros

Rubricas [1]	Tipo [2]	Despesa				Observações [8]	
		Dotações iniciais [3]	Alterações orçamentais				Dotações corrigidas [7]=[3]+[4]-[5]+[6]
			Inscrições/reforços [4]	Diminuições/anulações [5]	Créditos especiais [6]		
0102 090802 - Socied.e quase socied.não financeiras-Públicas	P	11.348,00				11.348,00	
0102 0909 - Outros ativos financeiros	P	1,00				1,00	
0102 090905 - Admin.pública-Admin.central-Estado	P	1,00				1,00	
0102 11 - Outras despesas de capital	P	200,00				200,00	
0102 1102 - Diversas	P	200,00				200,00	
0102 110201 - Restituições	P	100,00				100,00	
0102 110299 - Outras	P	100,00				100,00	
0103 - Operações Financeiras	M	477.585,00	200,00	10.600,00		467.185,00	
0103 03 - Juros e outros encargos	M	127.584,00	200,00			127.784,00	
0103 0301 - Juros da dívida pública	P	36.301,00				36.301,00	
0103 030103 - Socied.financ.-Bancos e outras instit. financeiras	P	23.301,00				23.301,00	
0103 03010301 - Empréstimos de curto prazo	P	1,00				1,00	
0103 03010302 - Empréstimos de médio e longo prazos	P	23.300,00				23.300,00	
0103 030105 - Admin.pública-Admin.central-Estado	P	13.000,00				13.000,00	
0103 03010502 - Empréstimos de médio e longo prazo	P	13.000,00				13.000,00	
0103 0302 - Outros encargos correntes da dívida pública	P	1,00				1,00	
0103 030201 - Despesas diversas	P	1,00				1,00	
0103 0303 - Juros de locação financeira	P	2,00				2,00	
0103 030305 - Material de transporte	P	1,00				1,00	
0103 030307 - Maquinaria e equipamento	P	1,00				1,00	
0103 0305 - Outros juros	M	89.000,00	200,00			89.200,00	
0103 030502 - Outros	M	89.000,00	200,00			89.200,00	
0103 0306 - Outros encargos financeiros	P	2.280,00				2.280,00	
0103 030601 - Outros encargos financeiros	P	2.280,00				2.280,00	
0103 10 - Passivos financeiros	M	350.001,00		10.600,00		339.401,00	
0103 1005 - Empréstimos a curto prazo	P	1,00				1,00	
0103 100503 - Socied.financ.-Bancos e outras instit. financeiras	P	1,00				1,00	
0103 1006 - Empréstimos a médio e longo prazos	M	350.000,00		10.600,00		339.400,00	
0103 100603 - Socied.financ.-Bancos e outras instit. financeiras	M	274.000,00		10.600,00		263.400,00	
0103 100605 - Admin.pública-Admin.central-Estado	P	76.000,00				76.000,00	
02 - Divisão Administrativa e Financeira	M	640.768,00	10.165,00	47.200,00		603.733,00	



## Anexo às demonstrações orçamentais 2 - Alterações Orçamentais da Despesa

### Município de Sobral Monte Agraço

(designação da autarquia local)

Ano: 2020

Euros

Rubricas  [1]	Tipo  [2]	Despesa				Observações  [8]	
		Dotações iniciais  [3]	Alterações orçamentais				Dotações corrigidas  [7]=[3]+[4]-[5]+[6]
			Inscrições/reforços [4]	Diminuições/anulações [5]	Créditos especiais [6]		
02 01 - Despesas com o pessoal	M	538.452,00	8.665,00	47.200,00		499.917,00	
02 0101 - Remunerações certas e permanentes	M	417.548,00	2.945,00	36.600,00		383.893,00	
02 010103 - Pessoal dos quadros-Regime de função pública	P	2,00				2,00	
02 01010302 - Alterações obrigatórias de posicionamento remunera	P	1,00				1,00	
02 01010303 - Alterações facultativas de posicionamento remunera	P	1,00				1,00	
02 010104 - Pessoal quadros-Regime contrato individ. trabalho	M	300.602,00	2.945,00	17.700,00		285.847,00	
02 01010401 - Pessoal em funções	M	292.900,00	2.945,00	10.000,00		285.845,00	
02 01010402 - Alterações obrigatórias posiciona. remuneratório	P	1,00				1,00	
02 01010403 - Alterações facultativas posiciona. remuneratório	P	1,00				1,00	
02 01010404 - Recrutamento de pessoal novos postos trabalho	M	7.700,00		7.700,00		0,00	
02 010106 - Pessoal contratado a termo	M	16.401,00		500,00		15.901,00	
02 01010601 - Pessoal em funções	M	16.400,00		500,00		15.900,00	
02 01010604 - Recrutamento de pessoal novos postos trabalho	P	1,00				1,00	
02 010107 - Pessoal em regime de tarefa ou avença	P	1,00				1,00	
02 010108 - Pessoal aguardando aposentação	P	1,00				1,00	
02 010109 - Pessoal em qualquer outra situação	P	1,00				1,00	
02 010111 - Representação	M	2.340,00		1.500,00		840,00	
02 010112 - Suplementos e prémios	M	13.000,00		8.400,00		4.600,00	
02 010113 - Subsídio de refeição	M	26.500,00		3.000,00		23.500,00	
02 010114 - Subsídio de férias e de Natal	M	53.700,00		1.500,00		52.200,00	
02 010115 - Remunerações por doença e maternidade/paternidade	M	5.000,00		4.000,00		1.000,00	
02 0102 - Abonos variáveis ou eventuais	M	4.101,00	95,00	700,00		3.496,00	
02 010202 - Horas extraordinárias	M	1.000,00		700,00		300,00	
02 010204 - Ajudas de custo	M	1.000,00	95,00			1.095,00	
02 010205 - Abono para falhas	P	2.100,00				2.100,00	
02 010212 - Indemnizações por cessação de funções	P	1,00				1,00	
02 0103 - Segurança social	M	116.803,00	5.625,00	9.900,00		112.528,00	
02 010302 - Outros encargos com a saúde	M	19.700,00	5.205,00	6.700,00		18.205,00	
02 010303 - Subsídio familiar a criança e jovens	M	3.800,00	420,00			4.220,00	

## Anexo às demonstrações orçamentais 2 - Alterações Orçamentais da Despesa

### Município de Sobral Monte Agraço

(designação da autarquia local)

Ano: 2020

Euros

Rubricas [1]	Tipo [2]	Despesa				Observações [8]	
		Dotações iniciais [3]	Alterações orçamentais				Dotações corrigidas [7]=[3]+[4]-[5]+[6]
			Inscrições/reforços [4]	Diminuições/anulações [5]	Créditos especiais [6]		
02 010304 - Outras prestações familiares	M	1.200,00		1.200,00		0,00	
02 010305 - Contribuições para a segurança social	M	92.102,00		2.000,00		90.102,00	
02 01030501 - Assistência na doença dos funcionários públicos	P	1,00				1,00	
02 01030502 - Segurança social dos funcionários públicos	M	92.100,00		2.000,00		90.100,00	
02 0103050201 - Caixa Geral de Aposentações	M	69.200,00		2.000,00		67.200,00	
02 0103050202 - Segurança Social - Regime Geral	P	22.900,00				22.900,00	
02 01030503 - Outros	P	1,00				1,00	
02 010306 - Acidentes em serviço e doenças profissionais	P	1,00				1,00	
02 02 - Aquisição de bens e serviços	M	93.014,00	1.500,00			94.514,00	
02 0201 - Aquisição de bens	P	18.652,00				18.652,00	
02 020104 - Limpeza e higiene	P	300,00				300,00	
02 020108 - Material de escritório	P	13.500,00				13.500,00	
02 020111 - Material de consumo clínico	P	1,00				1,00	
02 020112 - Material de transporte-Peças	P	100,00				100,00	
02 020114 - Outro material-Peças	P	800,00				800,00	
02 020117 - Ferramentas e utensílios	P	1,00				1,00	
02 020118 - Livros e documentação técnica	P	1.850,00				1.850,00	
02 020121 - Outros bens	P	2.100,00				2.100,00	
02 0202 - Aquisição de serviços	M	74.362,00	1.500,00			75.862,00	
02 020202 - Limpeza e higiene	P	1,00				1,00	
02 020203 - Conservação de bens	P	1.000,00				1.000,00	
02 020205 - Locação de material de informática	P	1,00				1,00	
02 020208 - Locação de outros bens	P	1,00				1,00	
02 020209 - Comunicações	P	41.030,00				41.030,00	
02 02020902 - Comunicações Correspondência	P	41.030,00				41.030,00	
02 020212 - Seguros	P	1,00				1,00	
02 020213 - Deslocações e estadas	P	1,00				1,00	
02 020214 - Estudos, pareceres, projetos e consultadoria	P	1,00				1,00	
02 020215 - Formação	M	4.000,00	1.500,00			5.500,00	
02 020216 - Seminários, exposições e similares	P	1,00				1,00	
02 020217 - Publicidade	P	1,00				1,00	

## Anexo às demonstrações orçamentais 2 - Alterações Orçamentais da Despesa

### Município de Sobral Monte Agraço

(designação da autarquia local)

Ano: 2020

Euros

Rubricas [1]	Tipo [2]	Despesa				Observações [8]	
		Dotações iniciais [3]	Alterações orçamentais				Dotações corrigidas [7]=[3]+[4]-[5]+[6]
			Inscrições/reforços [4]	Diminuições/anulações [5]	Créditos especiais [6]		
02 020218 - Vigilância e segurança	P	1,00				1,00	
02 020219 - Assistência técnica	P	8.320,00				8.320,00	
02 020220 - Outros trabalhos especializados	P	20.001,00				20.001,00	
02 02022002 - Trabalhos tipográficos	P	1,00				1,00	
02 02022003 - Outros trabalhos especializados	P	20.000,00				20.000,00	
02 020225 - Outros serviços	P	2,00				2,00	
02 02022501 - Anúncios/Avisos obrigatórios	P	1,00				1,00	
02 02022505 - Outros serviços	P	1,00				1,00	
02 04 - Transferências correntes	P	1,00				1,00	
02 0408 - Famílias	P	1,00				1,00	
02 040802 - Outras	P	1,00				1,00	
02 06 - Outras despesas correntes	P	3.001,00				3.001,00	
02 0602 - Diversas	P	3.001,00				3.001,00	
02 060202 - Ativos incorpóreos	P	3.000,00				3.000,00	
02 060203 - Outras	P	1,00				1,00	
02 06020305 - Outras	P	1,00				1,00	
02 0602030599 - Outras	P	1,00				1,00	
02 07 - Aquisição de bens de capital	P	6.300,00				6.300,00	
02 0701 - Investimentos	P	6.300,00				6.300,00	
02 070107 - Equipamento de informática	P	2.000,00				2.000,00	
02 070108 - Software informático	P	1.000,00				1.000,00	
02 070109 - Equipamento administrativo	P	3.000,00				3.000,00	
02 070110 - Equipamento básico	P	100,00				100,00	
02 07011002 - Outro	P	100,00				100,00	
02 070113 - Investimentos incorpóreos	P	100,00				100,00	
02 070115 - Outros Investimentos	P	100,00				100,00	
03 - Divisão de Obras, Urbanismo e Ambiente	M	4.722.088,00	1.459.581,73	798.476,00		5.383.193,73	
03 01 - Despesas com o pessoal	M	1.481.854,00	42.781,00	91.200,00		1.433.435,00	
03 0101 - Remunerações certas e permanentes	M	1.183.750,00	556,00	83.800,00		1.100.506,00	
03 010103 - Pessoal dos quadros-Regime de função pública	P	2,00				2,00	

## Anexo às demonstrações orçamentais 2 - Alterações Orçamentais da Despesa

### Município de Sobral Monte Agraço

(designação da autarquia local)

Ano: 2020

Euros

Rubricas  [1]	Tipo  [2]	Despesa				Observações  [8]	
		Dotações iniciais  [3]	Alterações orçamentais				Dotações corrigidas  [7]=[3]+[4]-[5]+[6]
			Inscrições/reforços [4]	Diminuições/anulações [5]	Créditos especiais [6]		
03 01010302 - Alterações obrigatórias de posicionamento remunerada	P	1,00				1,00	
03 01010303 - Alterações facultativas de posicionamento remunerada	P	1,00				1,00	
03 010104 - Pessoal quadros-Regime contrato individ. trabalho	M	897.902,00	551,00	55.600,00		842.853,00	
03 01010401 - Pessoal em funções	M	859.700,00		29.600,00		830.100,00	
03 01010402 - Alterações obrigatórias posiciona. remuneratório	P	1,00				1,00	
03 01010403 - Alterações facultativas posiciona. remuneratório	P	1,00				1,00	
03 01010404 - Recrutamento de pessoal novos postos trabalho	M	38.200,00	551,00	26.000,00		12.751,00	
03 010106 - Pessoal contratado a termo	P	2,00				2,00	
03 01010601 - Pessoal em funções	P	1,00				1,00	
03 01010604 - Recrutamento de pessoal novos postos trabalho	P	1,00				1,00	
03 010107 - Pessoal em regime de tarefa ou avença	P	1,00				1,00	
03 010108 - Pessoal aguardando aposentação	P	1,00				1,00	
03 010109 - Pessoal em qualquer outra situação	P	1,00				1,00	
03 010111 - Representação	M	2.340,00	5,00			2.345,00	
03 010112 - Suplementos e prémios	P	1,00				1,00	
03 010113 - Subsídio de refeição	M	104.700,00		8.500,00		96.200,00	
03 010114 - Subsídio de férias e de Natal	M	153.800,00		5.900,00		147.900,00	
03 010115 - Remunerações por doença e maternidade/paternidade	M	25.000,00		13.800,00		11.200,00	
03 0102 - Abonos variáveis ou eventuais	M	15.401,00	10.225,00			25.626,00	
03 010202 - Horas extraordinárias	M	15.000,00	10.225,00			25.225,00	
03 010204 - Ajudas de custo	P	100,00				100,00	
03 010205 - Abono para falhas	P	300,00				300,00	
03 010212 - Indemnizações por cessação de funções	P	1,00				1,00	
03 0103 - Segurança social	M	282.703,00	32.000,00	7.400,00		307.303,00	
03 010302 - Outros encargos com a saúde	M	33.000,00	28.000,00	7.400,00		53.600,00	
03 010303 - Subsídio familiar a criança e jovens	M	2.300,00	1.700,00			4.000,00	
03 010304 - Outras prestações familiares	P	1.200,00				1.200,00	
03 010305 - Contribuições para a segurança social	M	246.202,00	2.300,00			248.502,00	
03 01030501 - Assistência na doença dos funcionários públicos	P	1,00				1,00	

## Anexo às demonstrações orçamentais 2 - Alterações Orçamentais da Despesa

### Município de Sobral Monte Agraço

(designação da autarquia local)

Ano: 2020

Euros

Rubricas [1]	Tipo [2]	Despesa				Observações [8]	
		Dotações iniciais [3]	Alterações orçamentais				Dotações corrigidas [7]=[3]+[4]-[5]+[6]
			Inscrições/reforços [4]	Diminuições/anulações [5]	Créditos especiais [6]		
03 01030502 - Segurança social dos funcionários públicos	M	246.200,00	2.300,00			248.500,00	
03 0103050201 - Caixa Geral de Aposentações	M	110.000,00	2.300,00			112.300,00	
03 0103050202 - Segurança Social - Regime Geral	P	136.200,00				136.200,00	
03 01030503 - Outros	P	1,00				1,00	
03 010306 - Acidentes em serviço e doenças profissionais	P	1,00				1,00	
03 02 - Aquisição de bens e serviços	M	1.233.408,00	1.211.100,23	630.840,00		1.813.668,23	
03 0201 - Aquisição de bens	M	693.061,00	987.465,23	619.840,00		1.060.686,23	
03 020101 - Matérias-primas e subsidiárias	P	665,00				665,00	
03 020102 - Combustíveis e lubrificantes	M	119.565,00	6.200,00	12.300,00		113.465,00	
03 02010201 - Gasolina	M	8.900,00		5.600,00		3.300,00	
03 02010202 - Gasóleo	M	104.000,00	6.200,00	6.700,00		103.500,00	
03 02010299 - Outros	P	6.665,00				6.665,00	
03 020104 - Limpeza e higiene	M	13.400,00		5.000,00		8.400,00	
03 020107 - Vestuário e artigos pessoais	M	13.300,00	2.400,00	1.000,00		14.700,00	
03 020108 - Material de escritório	P	1.750,00				1.750,00	
03 020111 - Material de consumo clínico	P	100,00				100,00	
03 020112 - Material de transporte-Peças	P	11.330,00				11.330,00	
03 020114 - Outro material-Peças	M	8.000,00	2.244,00			10.244,00	
03 020116 - Mercadorias para venda	M	437.001,00	867.121,23	591.400,00		712.722,23	
03 02011601 - Água	M	437.000,00	867.121,23	591.400,00		712.721,23	
03 02011603 - Outras	P	1,00				1,00	
03 020117 - Ferramentas e utensílios	M	4.000,00		2.000,00		2.000,00	
03 020118 - Livros e documentação técnica	P	100,00				100,00	
03 020121 - Outros bens	M	83.850,00	109.500,00	8.140,00		185.210,00	
03 0202 - Aquisição de serviços	M	540.347,00	223.635,00	11.000,00		752.982,00	
03 020201 - Encargos das instalações	P	34.601,00	2.000,00	2.000,00		34.601,00	
03 02020102 - Edifícios (eletricidade)	P	34.600,00	2.000,00	2.000,00		34.600,00	
03 02020103 - Outros encargos de instalações	P	1,00				1,00	
03 020202 - Limpeza e higiene	M	15.180,00		8.000,00		7.180,00	
03 020203 - Conservação de bens	M	101.301,00	79.765,00	1.000,00		180.066,00	
03 020204 - Locação de edifícios	P	7.720,00				7.720,00	

## Anexo às demonstrações orçamentais 2 - Alterações Orçamentais da Despesa

### Município de Sobral Monte Agraço

(designação da autarquia local)

Ano: 2020

Euros

Rubricas [1]	Tipo [2]	Despesa				Observações [8]	
		Dotações iniciais [3]	Alterações orçamentais				Dotações corrigidas [7]=[3]+[4]-[5]+[6]
			Inscrições/reforços [4]	Diminuições/anulações [5]	Créditos especiais [6]		
03 020205 - Locação de material de informática	P	1,00				1,00	
03 020206 - Locação de material de transporte	P	1,00				1,00	
03 020208 - Locação de outros bens	M	9.300,00	4.000,00			13.300,00	
03 020209 - Comunicações	M	5.300,00	1.270,00			6.570,00	
03 02020901 - Comunicações Fixas e Móveis	M	5.300,00	1.270,00			6.570,00	
03 020210 - Transportes	P	1,00				1,00	
03 02021002 - Outros Transportes	P	1,00				1,00	
03 020212 - Seguros	P	1,00				1,00	
03 020213 - Deslocações e estadas	P	1,00				1,00	
03 020214 - Estudos, pareceres, projetos e consultadoria	P	2.100,00				2.100,00	
03 020215 - Formação	M	2.600,00	500,00			3.100,00	
03 020216 - Seminários, exposições e similares	P	1,00				1,00	
03 020217 - Publicidade	P	1,00				1,00	
03 020218 - Vigilância e segurança	P	900,00				900,00	
03 020219 - Assistência técnica	P	1.300,00				1.300,00	
03 020220 - Outros trabalhos especializados	M	352.123,00	136.100,00			488.223,00	
03 02022001 - Resíduos Sólidos e Saneamento	M	296.000,00	124.200,00			420.200,00	
03 02022002 - Trabalhos tipográficos	M	1,00	900,00			901,00	
03 02022003 - Outros trabalhos especializados	M	56.122,00	11.000,00			67.122,00	
03 020221 - Utilização de infraestruturas de transportes	P	265,00				265,00	
03 020225 - Outros serviços	P	7.650,00				7.650,00	
03 02022501 - Anúncios/Avisos obrigatórios	P	800,00				800,00	
03 02022503 - Inspeções	P	1.300,00				1.300,00	
03 02022504 - Encargos de cobrança de água	P	4.900,00				4.900,00	
03 02022505 - Outros serviços	P	650,00				650,00	
03 04 - Transferências correntes	P	9.101,00				9.101,00	
03 0405 - Administração local	P	1,00				1,00	
03 040501 - Continente	P	1,00				1,00	
03 04050101 - Municípios	P	1,00				1,00	
03 0408 - Famílias	P	9.100,00				9.100,00	
03 040802 - Outras	P	9.100,00				9.100,00	

## Anexo às demonstrações orçamentais 2 - Alterações Orçamentais da Despesa

### Município de Sobral Monte Agraço

(designação da autarquia local)

Ano: 2020

Euros

Rubricas  [1]	Tipo  [2]	Despesa				Observações  [8]	
		Dotações iniciais  [3]	Alterações orçamentais				Dotações corrigidas  [7]=[3]+[4]-[5]+[6]
			Inscrições/reforços [4]	Diminuições/anulações [5]	Créditos especiais [6]		
03 06 - Outras despesas correntes	M	24.250,00	4.500,00			28.750,00	
03 0602 - Diversas	M	24.250,00	4.500,00			28.750,00	
03 060202 - Ativos incorpóreos	M	5.000,00	1.500,00			6.500,00	
03 060203 - Outras	M	19.250,00	3.000,00			22.250,00	
03 06020304 - Serviços bancários	M	18.500,00	3.000,00			21.500,00	
03 06020305 - Outras	P	750,00				750,00	
03 0602030599 - Outras	P	750,00				750,00	
03 07 - Aquisição de bens de capital	M	1.973.475,00	201.200,50	76.436,00		2.098.239,50	
03 0701 - Investimentos	M	817.675,00	29.275,50	76.436,00		770.514,50	
03 070101 - Terrenos	P	10.300,00				10.300,00	
03 070103 - Edifícios	M	385.575,00		49.980,00		335.595,00	
03 07010301 - Instalações de serviços	M	385.175,00		49.980,00		335.195,00	
03 07010307 - Outros	P	400,00				400,00	
03 070104 - Construções diversas	M	67.600,00		10.000,00		57.600,00	
03 07010413 - Outros	M	67.600,00		10.000,00		57.600,00	
03 070106 - Material de transporte	P	30.500,00				30.500,00	
03 07010601 - Recolha de resíduos	P	100,00				100,00	
03 07010602 - Outro	P	30.400,00				30.400,00	
03 070107 - Equipamento de informática	P	5.000,00				5.000,00	
03 070108 - Software informático	M	69.000,00	6.200,00			75.200,00	
03 070109 - Equipamento administrativo	P	2.000,00				2.000,00	
03 070110 - Equipamento básico	M	76.700,00	237,50	7.206,00		69.731,50	
03 07011001 - Equipamento de recolha de resíduos	M	40.100,00		7.206,00		32.894,00	
03 07011002 - Outro	M	36.600,00	237,50			36.837,50	
03 070111 - Ferramentas e utensílios	P	1.800,00				1.800,00	
03 070113 - Investimentos incorpóreos	M	110.100,00		9.250,00		100.850,00	
03 070115 - Outros Investimentos	M	59.100,00	22.838,00			81.938,00	
03 0702 - Locação financeira	P	3.400,00				3.400,00	
03 070205 - Material de transporte	P	3.200,00				3.200,00	
03 070207 - Maquinaria e equipamento	P	200,00				200,00	
03 0703 - Bens de domínio público	M	1.152.400,00	171.925,00			1.324.325,00	

## Anexo às demonstrações orçamentais 2 - Alterações Orçamentais da Despesa

### Município de Sobral Monte Agraço

(designação da autarquia local)

Ano: 2020

Euros

Rubricas [1]	Tipo [2]	Despesa				Observações [8]	
		Dotações iniciais [3]	Alterações orçamentais				Dotações corrigidas [7]=[3]+[4]-[5]+[6]
			Inscrições/reforços [4]	Diminuições/anulações [5]	Créditos especiais [6]		
03 070301 - Terrenos e recursos naturais	P	100,00				100,00	
03 070303 - Outras construções e infraestruturas	M	1.152.300,00	171.925,00			1.324.225,00	
03 07030301 - Viadutos, arruamentos e obras complementares	M	1.053.300,00	86.052,00			1.139.352,00	
03 07030302 - Sistemas de drenagem de águas residuais	P	4.200,00				4.200,00	
03 07030305 - Parques e jardins	M	3.000,00	24.600,00			27.600,00	
03 07030307 - Captação e distribuição de água	P	4.000,00				4.000,00	
03 07030308 - Viação rural	M	72.600,00	27.930,00			100.530,00	
03 07030309 - Sinalização e trânsito	M	10.000,00	5.000,00			15.000,00	
03 07030310 - Infraestruturas p/ distribuição energia elétrica	M	3.000,00	200,00			3.200,00	
03 07030313 - Outros	M	2.200,00	28.143,00			30.343,00	
04 - Divisão de Educação, Cultura e Acção Social	M	3.019.520,00	720.592,00	572.099,00		3.168.013,00	
04 01 - Despesas com o pessoal	M	1.082.123,00	16.633,00	113.380,00		985.376,00	
04 0101 - Remunerações certas e permanentes	M	838.618,00	605,00	89.580,00		749.643,00	
04 010103 - Pessoal dos quadros-Regime de função pública	P	2,00				2,00	
04 01010302 - Alterações obrigatórias de posicionamento remunera	P	1,00				1,00	
04 01010303 - Alterações facultativas de posicionamento remunera	P	1,00				1,00	
04 010104 - Pessoal quadros-Regime contrato individ. trabalho	M	611.702,00		49.780,00		561.922,00	
04 01010401 - Pessoal em funções	M	604.700,00		42.780,00		561.920,00	
04 01010402 - Alterações obrigatórias posiciona. remuneratório	P	1,00				1,00	
04 01010403 - Alterações facultativas posiciona. remuneratório	P	1,00				1,00	
04 01010404 - Recrutamento de pessoal novos postos trabalho	M	7.000,00		7.000,00		0,00	
04 010106 - Pessoal contratado a termo	M	15.301,00		15.300,00		1,00	
04 01010601 - Pessoal em funções	M	15.300,00		15.300,00		0,00	
04 01010604 - Recrutamento de pessoal novos postos trabalho	P	1,00				1,00	
04 010107 - Pessoal em regime de tarefa ou avença	P	24.470,00				24.470,00	
04 010108 - Pessoal aguardando aposentação	M	1,00	600,00			601,00	
04 010109 - Pessoal em qualquer outra situação	P	1,00				1,00	
04 010111 - Representação	M	2.340,00	5,00			2.345,00	
04 010112 - Suplementos e prémios	P	1,00				1,00	
04 010113 - Subsídio de refeição	M	66.200,00		13.500,00		52.700,00	



## Anexo às demonstrações orçamentais 2 - Alterações Orçamentais da Despesa

### Município de Sobral Monte Agraço

(designação da autarquia local)

Ano: 2020

Euros

Rubricas  [1]	Tipo  [2]	Despesa				Observações  [8]	
		Dotações iniciais  [3]	Alterações orçamentais		Dotações corrigidas  [7]=[3]+[4]-[5]+[6]		
			Inscrições/reforços [4]	Diminuições/anulações [5]			Créditos especiais [6]
04 010114 - Subsídio de férias e de Natal	M	106.600,00		7.500,00		99.100,00	
04 010115 - Remunerações por doença e maternidade/paternidade	M	12.000,00		3.500,00		8.500,00	
04 0102 - Abonos variáveis ou eventuais	M	33.601,00		17.200,00		16.401,00	
04 010202 - Horas extraordinárias	M	30.000,00		15.200,00		14.800,00	
04 010204 - Ajudas de custo	M	1.500,00		400,00		1.100,00	
04 010205 - Abono para falhas	M	2.100,00		1.600,00		500,00	
04 010212 - Indemnizações por cessação de funções	P	1,00				1,00	
04 0103 - Segurança social	M	209.904,00	16.028,00	6.600,00		219.332,00	
04 010302 - Outros encargos com a saúde	M	24.300,00	16.000,00	6.300,00		34.000,00	
04 010303 - Subsídio familiar a criança e jovens	M	700,00	28,00			728,00	
04 010304 - Outras prestações familiares	P	1,00				1,00	
04 010305 - Contribuições para a segurança social	M	184.902,00		300,00		184.602,00	
04 01030501 - Assistência na doença dos funcionários públicos	P	1,00				1,00	
04 01030502 - Segurança social dos funcionários públicos	M	184.900,00		300,00		184.600,00	
04 0103050201 - Caixa Geral de Aposentações	M	73.600,00		300,00		73.300,00	
04 0103050202 - Segurança Social - Regime Geral	P	111.300,00				111.300,00	
04 01030503 - Outros	P	1,00				1,00	
04 010306 - Acidentes em serviço e doenças profissionais	P	1,00				1,00	
04 02 - Aquisição de bens e serviços	M	1.320.214,00	99.373,00	221.285,00		1.198.302,00	
04 0201 - Aquisição de bens	M	398.290,00	66.125,00	107.800,00		356.615,00	
04 020102 - Combustíveis e lubrificantes	M	154.301,00		47.000,00		107.301,00	
04 02010201 - Gasolina	P	1,00				1,00	
04 02010202 - Gasóleo	M	29.300,00		12.000,00		17.300,00	
04 02010299 - Outros	M	125.000,00		35.000,00		90.000,00	
04 020103 - Munições, explosivos e artifícios	P	2.500,00				2.500,00	
04 020104 - Limpeza e higiene	M	21.096,00		1.000,00		20.096,00	
04 020105 - Alimentação-Refeições confeccionadas	M	153.000,00	58.300,00	53.400,00		157.900,00	
04 020107 - Vestuário e artigos pessoais	M	1,00	270,00			271,00	
04 020108 - Material de escritório	P	3.450,00				3.450,00	
04 020111 - Material de consumo clínico	P	810,00				810,00	

## Anexo às demonstrações orçamentais 2 - Alterações Orçamentais da Despesa

### Município de Sobral Monte Agraço

(designação da autarquia local)

Ano: 2020

Euros

Rubricas [1]	Tipo [2]	Despesa				Observações [8]	
		Dotações iniciais [3]	Alterações orçamentais				Dotações corrigidas [7]=[3]+[4]-[5]+[6]
			Inscrições/reforços [4]	Diminuições/anulações [5]	Créditos especiais [6]		
04 020112 - Material de transporte-Peças	M	4.200,00	200,00			4.400,00	
04 020114 - Outro material-Peças	M	17.300,00	800,00			18.100,00	
04 020115 - Prémios, condecorações e ofertas	M	6.600,00		3.000,00		3.600,00	
04 020116 - Mercadorias para venda	P	1,00				1,00	
04 02011603 - Outras	P	1,00				1,00	
04 020117 - Ferramentas e utensílios	P	100,00				100,00	
04 020118 - Livros e documentação técnica	P	310,00				310,00	
04 020119 - Artigos honoríficos e de decoração	P	1,00				1,00	
04 020120 - Material de educação, cultura e recreio	M	13.510,00		3.400,00		10.110,00	
04 020121 - Outros bens	M	21.110,00	6.555,00			27.665,00	
04 0202 - Aquisição de serviços	M	921.924,00	33.248,00	113.485,00		841.687,00	
04 020201 - Encargos das instalações	M	150.001,00		10.000,00		140.001,00	
04 02020102 - Edifícios (eletricidade)	M	150.000,00		10.000,00		140.000,00	
04 02020103 - Outros encargos de instalações	P	1,00				1,00	
04 020202 - Limpeza e higiene	P	14.197,00				14.197,00	
04 020203 - Conservação de bens	M	72.600,00		18.900,00		53.700,00	
04 020204 - Locação de edifícios	P	74.670,00				74.670,00	
04 020205 - Locação de material de informática	P	1,00				1,00	
04 020206 - Locação de material de transporte	P	1,00				1,00	
04 020208 - Locação de outros bens	M	5.000,00	8.000,00			13.000,00	
04 020209 - Comunicações	M	29.300,00	4.970,00			34.270,00	
04 02020901 - Comunicações Fixas e Móveis	M	29.300,00	4.970,00			34.270,00	
04 020210 - Transportes	M	181.610,00		20.900,00		160.710,00	
04 02021001 - Transportes Escolares	M	140.000,00		10.900,00		129.100,00	
04 02021002 - Outros Transportes	M	41.610,00		10.000,00		31.610,00	
04 020211 - Representação dos serviços	P	500,00				500,00	
04 020212 - Seguros	P	9.000,00				9.000,00	
04 020213 - Deslocações e estadas	P	500,00				500,00	
04 020214 - Estudos, pareceres, projetos e consultadoria	P	6.100,00				6.100,00	
04 020215 - Formação	P	2.600,00				2.600,00	
04 020216 - Seminários, exposições e similares	P	100,00				100,00	

## Anexo às demonstrações orçamentais 2 - Alterações Orçamentais da Despesa

### Município de Sobral Monte Agraço

(designação da autarquia local)

Ano: 2020

Euros

Rubricas [1]	Tipo [2]	Despesa				Observações [8]	
		Dotações iniciais [3]	Alterações orçamentais		Dotações corrigidas [7]=[3]+[4]-[5]+[6]		
			Inscrições/reforços [4]	Diminuições/anulações [5]			Créditos especiais [6]
04 020217 - Publicidade	M	12.000,00		9.600,00		2.400,00	
04 020218 - Vigilância e segurança	P	2.200,00				2.200,00	
04 020219 - Assistência técnica	M	27.855,00	2.800,00			30.655,00	
04 020220 - Outros trabalhos especializados	M	152.706,00	13.100,00	31.305,00		134.501,00	
04 02022002 - Trabalhos tipográficos	M	20.800,00	13.100,00	1.000,00		32.900,00	
04 02022003 - Outros trabalhos especializados	M	131.906,00		30.305,00		101.601,00	
04 020221 - Utilização de infraestruturas de transportes	P	2.280,00				2.280,00	
04 020225 - Outros serviços	M	178.703,00	4.378,00	22.780,00		160.301,00	
04 02022501 - Anúncios/Avisos obrigatórios	P	1.000,00				1.000,00	
04 02022503 - Inspeções	P	1.500,00				1.500,00	
04 02022505 - Outros serviços	M	176.203,00	4.378,00	22.780,00		157.801,00	
04 04 - Transferências correntes	M	89.401,00	60.200,00	65.434,00		84.167,00	
04 0405 - Administração local	M	4.001,00		2.000,00		2.001,00	
04 040501 - Continente	M	4.001,00		2.000,00		2.001,00	
04 04050101 - Municípios	P	1,00				1,00	
04 04050108 - Outros	M	4.000,00		2.000,00		2.000,00	
04 0407 - Instituições sem fins lucrativos	M	48.000,00	10.100,00	8.000,00		50.100,00	
04 040701 - Instituições sem fins lucrativos	M	48.000,00	10.100,00	8.000,00		50.100,00	
04 0408 - Famílias	M	37.400,00	50.100,00	55.434,00		32.066,00	
04 040802 - Outras	M	37.400,00	50.100,00	55.434,00		32.066,00	
04 05 - Subsídios	P	1,00				1,00	
04 0501 - Sociedades e quase-sociedades não financeiras	P	1,00				1,00	
04 050101 - Públicas	P	1,00				1,00	
04 05010101 - Empresas públicas municipais e intermunicipais	P	1,00				1,00	
04 06 - Outras despesas correntes	M	78.715,00		16.000,00		62.715,00	
04 0602 - Diversas	M	78.715,00		16.000,00		62.715,00	
04 060202 - Ativos incorpóreos	P	5.000,00				5.000,00	
04 060203 - Outras	M	73.715,00		16.000,00		57.715,00	
04 06020304 - Serviços bancários	P	3.330,00				3.330,00	
04 06020305 - Outras	M	70.385,00		16.000,00		54.385,00	

## Anexo às demonstrações orçamentais 2 - Alterações Orçamentais da Despesa

### Município de Sobral Monte Agraço

(designação da autarquia local)

Ano: 2020

Euros

Rubricas [1]	Tipo [2]	Despesa				Observações [8]	
		Dotações iniciais [3]	Alterações orçamentais		Dotações corrigidas [7]=[3]+[4]-[5]+[6]		
			Inscrições/reforços [4]	Diminuições/anulações [5]			Créditos especiais [6]
04 0602030501 - Atividades Culturais Desenv.Biblioteca Municipal	P	2.200,00				2.200,00	
04 0602030502 - Atividades Culturais Desenv. CILT	P	2.000,00				2.000,00	
04 0602030503 - Atividades Culturais Desenv.Cine-Teatro	P	30.000,00				30.000,00	
04 0602030599 - Outras	M	36.185,00		16.000,00		20.185,00	
04 07 - Aquisição de bens de capital	M	403.515,00	510.636,00	154.000,00		760.151,00	
04 0701 - Investimentos	M	403.215,00	510.636,00	154.000,00		759.851,00	
04 070101 - Terrenos	M	5.100,00		3.000,00		2.100,00	
04 070102 - Habitações	P	100,00				100,00	
04 07010202 - Aquisição	P	100,00				100,00	
04 070103 - Edifícios	M	199.115,00	358.200,00	65.000,00		492.315,00	
04 07010302 - Instalações desportivas e recreativas	P	1.200,00				1.200,00	
04 07010305 - Escolas	M	197.415,00	349.700,00	65.000,00		482.115,00	
04 07010307 - Outros	M	500,00	8.500,00			9.000,00	
04 070104 - Construções diversas	M	2.300,00	5.000,00			7.300,00	
04 07010413 - Outros	M	2.300,00	5.000,00			7.300,00	
04 070106 - Material de transporte	M	10.100,00		7.000,00		3.100,00	
04 07010602 - Outro	M	10.100,00		7.000,00		3.100,00	
04 070107 - Equipamento de informática	M	16.500,00	1.006,00	2.000,00		15.506,00	
04 070108 - Software informático	M	5.700,00		4.000,00		1.700,00	
04 070109 - Equipamento administrativo	M	11.500,00		2.000,00		9.500,00	
04 070110 - Equipamento básico	M	77.400,00	130.380,00	69.000,00		138.780,00	
04 07011002 - Outro	M	77.400,00	130.380,00	69.000,00		138.780,00	
04 070111 - Ferramentas e utensílios	P	100,00				100,00	
04 070112 - Artigos e objetos de valor	P	100,00				100,00	
04 070113 - Investimentos incorpóreos	P	200,00				200,00	
04 070115 - Outros Investimentos	M	75.000,00	16.050,00	2.000,00		89.050,00	
04 0702 - Locação financeira	P	200,00				200,00	
04 070205 - Material de transporte	P	200,00				200,00	
04 0703 - Bens de domínio público	P	100,00				100,00	
04 070303 - Outras construções e infraestruturas	P	100,00				100,00	

## Anexo às demonstrações orçamentais 2 - Alterações Orçamentais da Despesa

### Município de Sobral Monte Agraço

(designação da autarquia local)

Ano: 2020

Euros

Rubricas  [1]	Tipo  [2]	Despesa				Observações  [8]	
		Dotações iniciais  [3]	Alterações orçamentais				Dotações corrigidas  [7]=[3]+[4]-[5]+[6]
			Inscrições/reforços [4]	Diminuições/anulações [5]	Créditos especiais [6]		
04 07030301 - Viadutos, arruamentos e obras complementares	P	100,00				100,00	
04 08 - Transferências de capital	M	45.551,00	33.750,00	2.000,00		77.301,00	
04 0801 - Sociedades e quase sociedades não financeiras	P	1,00				1,00	
04 080101 - Públicas	P	1,00				1,00	
04 08010101 - Empresas públicas municipais e intermunicipais	P	1,00				1,00	
04 0807 - Instituições sem fins lucrativos	M	42.550,00	33.750,00			76.300,00	
04 080701 - Instituições sem fins lucrativos	M	42.550,00	33.750,00			76.300,00	
04 0808 - Famílias	M	3.000,00		2.000,00		1.000,00	
04 080802 - Outras	M	3.000,00		2.000,00		1.000,00	
<b>Total:</b>		<b>11.181.809,00</b>	<b>2.596.087,73</b>	<b>1.783.011,50</b>		<b>11.994.885,23</b>	

O Contabilista Público, .....

Em     de     de .....

O Orgão de Gestão, .....

Em     de     de .....

## **13 – Alterações ao plano plurianual de investimento (PPI)**

# Anexo às demonstrações orçamentais 3 - Alterações ao Plano Plurianual de Investimentos

## Município de Sobral Monte Agraço

(designação da autarquia local)

Ano: 2020

Euros

Objetivo [1]	Número do projeto [2]	Designação do projeto [3]	Datas		Financiamento Definido							Modificação (+/-) [13]=[7]-[6]	
			Início [4]	Fim [5]	Ano 2020		Períodos seguintes						
					Dotação atual [6]	Dotação corrigida [7]	Ano 2021 [8]	Ano 2022 [9]	Ano 2023 [10]	Ano 2024 [11]	Outros [12]		
01	2003/1	Renovação de Equipamentos de Apoio ao Ensino Básico e Pré-Escolar	01/2003	12/2020	26.600,00	19.800,00	0,00	0,00	0,00	0,00	0,00	0,00	-6.800,00
01	2006/10	Construção, Reparação e Ampliação de Instalações Escolares	01/2006	12/2020	8.300,00	45.800,00	0,00	0,00	0,00	0,00	0,00	0,00	37.500,00
01	2015/1	Construção de Creche em Sapataria	01/2015	12/2020	100,00	100,00	0,00	0,00	0,00	0,00	0,00	0,00	0,00
01	2019/3	Aquisição de Terreno	01/2019	12/2020	100,00	100,00	0,00	0,00	0,00	0,00	0,00	0,00	0,00
02	2003/3	Renovação de Equipamento de Apoio a Atividades Culturais	01/2003	12/2020	19.500,00	15.750,00	0,00	0,00	0,00	0,00	0,00	0,00	-3.750,00
02	2003/8	Registo de Direitos de Autor	01/2003	12/2020	100,00	100,00	0,00	0,00	0,00	0,00	0,00	0,00	0,00
02	2007/4	Salvaguarda, Valorização e Recuperação das Linhas de Torres	01/2007	12/2020	500,00	9.000,00	0,00	0,00	0,00	0,00	0,00	0,00	8.500,00
02	2019/1	Associação para o Desenvolvimento Turístico e Patrimonial das Linhas de Torres Vedras	01/2019	12/2020	30.000,00	30.000,00	0,00	0,00	0,00	0,00	0,00	0,00	0,00
02	2003/12	Construção, Reparação e Ampliação de Instalações Desportivas	01/2003	12/2020	3.200,00	3.200,00	0,00	0,00	0,00	0,00	0,00	0,00	0,00
02	2004/7	Piscinas Municipais	01/2004	12/2020	79.100,00	12.106,00	0,00	0,00	0,00	0,00	0,00	0,00	-66.994,00
02	2004/11	Renovação de Equipamento de Apoio a Atividades Desportivas	01/2004	12/2020	2.100,00	2.100,00	0,00	0,00	0,00	0,00	0,00	0,00	0,00
02	2014/1	Conceção / Construção de Centro Escutista	01/2014	12/2020	15.100,00	15.100,00	0,00	0,00	0,00	0,00	0,00	0,00	0,00
02	2018/1	Circuito de Manutenção e Parque Radical	01/2018	12/2020	52.500,00	42.500,00	0,00	0,00	0,00	0,00	0,00	0,00	-10.000,00
02	2018/2	Requalificação Energética do Edifício das Piscinas Municipais	01/2018	12/2020	1.200,00	136.580,00	0,00	0,00	0,00	0,00	0,00	0,00	135.380,00
03	2003/14	Equipamentos de Apoio à Ação Social	01/2003	12/2020	3.700,00	3.700,00	0,00	0,00	0,00	0,00	0,00	0,00	0,00
03	2019/6	Construção de Centros de Convívio	01/2019	12/2020	1.000,00	1.000,00	0,00	0,00	0,00	0,00	0,00	0,00	0,00
03	2014/3	Equipamentos Sociais	01/2014	12/2020	1.000,00	1.000,00	0,00	0,00	0,00	0,00	0,00	0,00	0,00
04	2005/17	Centro de Saúde de Sobral de Monte Agraço	01/2005	12/2021	20.100,00	20.100,00	0,00	0,00	0,00	0,00	0,00	0,00	0,00
04	2005/18	Centro de Saúde de Sapataria	01/2005	12/2020	1.000,00	1.000,00	0,00	0,00	0,00	0,00	0,00	0,00	0,00
05	2004/10	Aquisição de Terrenos para Arruamentos	01/2004	12/2020	100,00	100,00	0,00	0,00	0,00	0,00	0,00	0,00	0,00
05	2005/2	Arruamentos e Obras Complementares em Diversas Povoações	01/2005	12/2020	100,00	100,00	0,00	0,00	0,00	0,00	0,00	0,00	0,00
05	2005/19	Infraestruturas de Loteamentos	01/2005	12/2020	100,00	100,00	0,00	0,00	0,00	0,00	0,00	0,00	0,00
05	2011/6	Ordenamento do Território	01/2011	12/2020	110.000,00	100.750,00	0,00	0,00	0,00	0,00	0,00	0,00	-9.250,00
05	2011/7	Reabilitação Urbana de Sobral de Monte Agraço	01/2011	12/2020	2.000,00	2.000,00	0,00	0,00	0,00	0,00	0,00	0,00	0,00

# Anexo às demonstrações orçamentais 3 - Alterações ao Plano Plurianual de Investimentos

## Município de Sobral Monte Agraço

(designação da autarquia local)

Ano: 2020

Euros

Objetivo [1]	Número do projeto [2]	Designação do projeto [3]	Datas		Financiamento Definido							Modificação (+/-) [13]=[7]-[6]	
			Início [4]	Fim [5]	Ano 2020		Períodos seguintes						
					Dotação atual [6]	Dotação corrigida [7]	Ano 2021 [8]	Ano 2022 [9]	Ano 2023 [10]	Ano 2024 [11]	Outros [12]		
05	2012/2	Implementação do Plano de Acessibilidades	01/2012	12/2020	1.000,00	1.000,00	0,00	0,00	0,00	0,00	0,00	0,00	0,00
05	2016/2	PARU da Vila de Sobral de Monte Agraço	01/2016	12/2020	1.001.575,00	951.595,00	0,00	0,00	0,00	0,00	0,00	0,00	-49.980,00
05	2018/3	Execução de Passeios e Vias Pedonais	01/2018	12/2020	15.000,00	73.520,00	0,00	0,00	0,00	0,00	0,00	0,00	58.520,00
05	2002/30	Infraestruturas para Distribuição de Energia Elétrica	01/2002	12/2020	3.000,00	3.200,00	0,00	0,00	0,00	0,00	0,00	0,00	200,00
06	2002/31	Construção, Ampliação do Saneamento Básico no Concelho	01/2002	12/2020	4.000,00	4.000,00	0,00	0,00	0,00	0,00	0,00	0,00	0,00
06	2007/1	Construção de Estações de Tratamento de Águas Residuais	01/2007	12/2020	300,00	300,00	0,00	0,00	0,00	0,00	0,00	0,00	0,00
06	2005/5	Renovação de Equipamentos - R.S.U. / Higiene e Limpeza	01/2005	12/2020	40.500,00	33.294,00	0,00	0,00	0,00	0,00	0,00	0,00	-7.206,00
06	2020/4	Instalações de Compostagem Comunitária em Arruda dos Vinhos e Sobral de Monte Agraço	01/2020	12/2020	0,00	100,00	0,00	0,00	0,00	0,00	0,00	0,00	100,00
06	2002/39	Arruamentos e Obras Complementares no Cemitério de São Salvador	01/2002	12/2020	100,00	100,00	0,00	0,00	0,00	0,00	0,00	0,00	0,00
06	2005/6	Construção/Ampliação de Cemitério	01/2005	12/2020	42.100,00	43.688,00	0,00	0,00	0,00	0,00	0,00	0,00	1.588,00
07	2003/34	Renovação de Material de Equipamento - GSPC	01/2003	12/2020	8.900,00	8.900,00	0,00	0,00	0,00	0,00	0,00	0,00	0,00
07	2020/1	Centro Municipal de Proteção Civil	01/2020	12/2020	65.000,00	5.000,00	0,00	0,00	0,00	0,00	0,00	0,00	-60.000,00
08	2002/44	Aquisição de Terrenos para Construção de Reservatórios	01/2002	12/2020	100,00	100,00	0,00	0,00	0,00	0,00	0,00	0,00	0,00
08	2003/24	Equipamento de Apoio ao Abastecimento de Água	01/2003	12/2020	50.200,00	65.200,00	0,00	0,00	0,00	0,00	0,00	0,00	15.000,00
08	2007/2	Reforço das Redes de Abastecimento de Água	01/2007	12/2020	3.000,00	3.000,00	0,00	0,00	0,00	0,00	0,00	0,00	0,00
08	2007/3	Reforço das Redes de Adução de Água	01/2007	12/2020	1.000,00	1.000,00	0,00	0,00	0,00	0,00	0,00	0,00	0,00
08	2003/26	Renovação do Equipamento de Apoio ao Turismo	01/2003	12/2020	8.700,00	8.700,00	0,00	0,00	0,00	0,00	0,00	0,00	0,00
08	2002/52	Equipamento Básico	01/2002	12/2020	100,00	100,00	0,00	0,00	0,00	0,00	0,00	0,00	0,00
08	2011/11	Outros Investimentos	01/2011	12/2020	100,00	100,00	0,00	0,00	0,00	0,00	0,00	0,00	0,00
08	2002/53	Infraestruturas de Apoio à Atividade Industrial	01/2002	12/2020	100,00	100,00	0,00	0,00	0,00	0,00	0,00	0,00	0,00
08	2002/54	Aquisição de Terrenos para Indústria	01/2002	12/2020	100,00	100,00	0,00	0,00	0,00	0,00	0,00	0,00	0,00
09	2002/59	Sinalização e Trânsito	01/2002	12/2020	10.000,00	15.000,00	0,00	0,00	0,00	0,00	0,00	0,00	5.000,00
09	2003/28	Investimentos em Transportes Públicos	01/2003	12/2020	2.000,00	2.000,00	0,00	0,00	0,00	0,00	0,00	0,00	0,00
09	2003/30	Equipamento Comum para Obras	01/2003	12/2020	35.300,00	35.537,50	0,00	0,00	0,00	0,00	0,00	0,00	237,50



## Anexo às demonstrações orçamentais 3 - Alterações ao Plano Plurianual de Investimentos

### Município de Sobral Monte Agraço

(designação da autarquia local)

Ano: 2020

Euros

Objetivo [1]	Número do projeto [2]	Designação do projeto [3]	Datas		Financiamento Definido							Modificação (+/-) [13]=[7]-[6]
			Início [4]	Fim [5]	Ano 2020		Períodos seguintes					
					Dotação atual [6]	Dotação corrigida [7]	Ano 2021 [8]	Ano 2022 [9]	Ano 2023 [10]	Ano 2024 [11]	Outros [12]	
09	2008/8	CREES - Circular Rodoviária Estratégica Envolvente a Sobral de Monte Agraço	01/2008	12/2020	200,00	200,00	0,00	0,00	0,00	0,00	0,00	0,00
09	2011/10	Arruamentos e Vias Municipais	01/2011	12/2020	105.000,00	105.000,00	0,00	0,00	0,00	0,00	0,00	0,00
09	2012/1	Reparação, Reabilitação e Renovação de Espaços Urbanos nas Freguesias	01/2012	12/2020	72.400,00	100.330,00	0,00	0,00	0,00	0,00	0,00	27.930,00
09	2015/4	Construção e Reabilitação de Estradas	01/2015	12/2020	150.100,00	156.832,00	0,00	0,00	0,00	0,00	0,00	6.732,00
09	2018/4	Reabilitação de Rotunda da ER374	01/2018	12/2020	25.000,00	45.800,00	0,00	0,00	0,00	0,00	0,00	20.800,00
09	2020/2	Repavimentação do CM 1112	01/2020	12/2020	137.800,00	137.800,00	0,00	0,00	0,00	0,00	0,00	0,00
10	2004/4	Parques, Jardins e Miradouros	01/2004	12/2020	8.100,00	66.993,00	0,00	0,00	0,00	0,00	0,00	58.893,00
11	2002/68	Remodelação e Manutenção de Edifícios	01/2002	12/2020	25.000,00	25.000,00	0,00	0,00	0,00	0,00	0,00	0,00
11	2004/9	Construção de Edifício Municipal	01/2013	12/2020	9.450,00	9.450,00	0,00	0,00	0,00	0,00	0,00	0,00
11	2008/2	Modernização Administrativa	01/2008	12/2020	10.000,00	10.000,00	0,00	0,00	0,00	0,00	0,00	0,00
11	2013/2	Reformulação, Reparação e Execução da Rede Elétrica de Diversos Edifícios Municipais	01/2013	12/2020	100,00	100,00	0,00	0,00	0,00	0,00	0,00	0,00
11	2016/3	Edifício Municipal Multisserviços	01/2016	12/2020	63.100,00	87.125,00	0,00	0,00	0,00	0,00	0,00	24.025,00
11	2003/31	Administração Autárquica	01/2003	12/2020	13.000,00	56.050,00	0,00	0,00	0,00	0,00	0,00	43.050,00
11	2003/32	Divisão Administrativa e Financeira	01/2003	12/2020	6.300,00	6.300,00	0,00	0,00	0,00	0,00	0,00	0,00
11	2003/33	Divisão de Obras, Urbanismo e Ambiente	01/2003	12/2020	19.400,00	25.600,00	0,00	0,00	0,00	0,00	0,00	6.200,00
11	2006/6	Gabinete Médico Veterinário	01/2006	12/2020	6.500,00	6.500,00	0,00	0,00	0,00	0,00	0,00	0,00
11	2018/5	Canil Municipal	01/2018	12/2020	28.700,00	28.700,00	0,00	0,00	0,00	0,00	0,00	0,00
11	2004/5	Aquisições Imobiliárias	01/2004	12/2020	300,00	55.300,00	0,00	0,00	0,00	0,00	0,00	55.000,00
14	2016/1	Pacto para o Desenvolvimento e Coesão Territorial - Portugal 2020	01/2016	12/2020	438.075,00	740.875,00	301.134,00	301.134,00	46.134,00	496.397,00	0,00	302.800,00
<b>Total:</b>					<b>2.788.200,00</b>	<b>3.381.675,50</b>	<b>301.134,00</b>	<b>301.134,00</b>	<b>46.134,00</b>	<b>496.397,00</b>	<b>0,00</b>	<b>593.475,50</b>

## 14 – Operações de tesouraria

## Operações de Tesouraria

**Município de Sobral Monte Agraço**

**Ano:** 2020

**No período de 01-01-2020 a 31-12-2020**  
(unidade: EUR)

CONTAS		SALDO GERÊNCIA ANTERIOR		MOVIMENTO ANUAL		SALDO GERÊNCIA SEGUINTE	
Código	Designação	Devedor	Credor	Devedor	Credor	Devedor	Credor
2451129	Segurança Social - Regime Geral - OT		10.550,52	10.550,52			
277111000040	Construções Pragosa - Empreiteiros de Obras Públicas, S			8.010,90	8.010,90		
277111000041	Construções António Duarte, Lda.		18.240,43				18.240,43
277111000116	Resopre - Sociedade Revendedora de Aparelhos de Prec		2.647,85	2.647,85			
277111000162	Constradas - Estradas e Construção Civil, SA		50,99				50,99
277111000230	José França Construções, S.A.		1.563,84				1.563,84
277111000239	Mário Pereira Cartaxo, Lda		31.044,93				31.044,93
277111000245	Construsan-Construção Civil e Saneamento, Lda.		2.375,22				2.375,22
277111000284	Etelvina Miranda Ginja		80,75				80,75
277111000311	José Fernando Lopes Ferreira		2.791,25				2.791,25
277111000875	F.M.E.I. Fabricação e Montagem de Equipamentos Indust		0,11				0,11
277111000977	Instalovedras instalações eléctricas, Lda		2.015,10	2.015,10			
277111000980	José Luis & Irmão - Construções Lda.		6.700,00		3.390,00		10.090,00
277111000991	Américo Ricardo da Conceição, Lda.		2.499,96	2.499,96			
277111001039	Terrum - Jardinagem Unipessoal, Lda.		624,31	624,31			
277111001226	ETARPLAN - Estações de Tratamento de Águas Residua		1.788,24				1.788,24
277111002294	Jorge Cunha Esteves		730,00	730,00			
277111002809	Playpiso Infraestruturas e Equipamentos Desportivos, S.A		851,16				851,16
277111002810	Calcetal 2 - Sociedade de Construções, Lda.		3.188,48				3.188,48
277111002975	Construções Santos e André Lda.		1.516,39				1.516,39
277111002977	Torres, Martins e Franca, Lda.		4.998,66				4.998,66
277111002988	Lidertâmega - Sociedade de Construções, Lda		2.281,62				2.281,62
277111003021	SIPFA - Sinalização e Pinturas, Lda		1.777,28				1.777,28
277111003272	Ribeiro - Construções, Lda.		31.378,78				31.378,78
277111004003	Paginadetalhe, Construções Unipessoal, Lda		6.829,61	5.269,66			1.559,95
277111004022	Monterg Construções, S.A.		0,01				0,01
277111004442	Lado Renovado Construções, Lda.		8.436,62				8.436,62

## Operações de Tesouraria

**Município de Sobral Monte Agraço**

**Ano:** 2020

**No período de 01-01-2020 a 31-12-2020**  
(unidade: EUR)

CONTAS		SALDO GERÊNCIA ANTERIOR		MOVIMENTO ANUAL		SALDO GERÊNCIA SEGUINTE	
Código	Designação	Devedor	Credor	Devedor	Credor	Devedor	Credor
277111004475	Floratorres - Espaços Verdes, Lda		318,43	238,82			79,61
277111004642	Estilo Neutro, Lda.		102,00				102,00
277111004819	TECNACO-Técnicos de Construção, S.A.		6.537,93		369,75		6.907,68
277111004940	Estrutágua, Lda		2.481,23				2.481,23
277111005172	Empreitorres - Empreiteiros de Obras Públicas, Lda				12.898,53		12.898,53
277111005249	Recente Diagonal - Unipessoal, Lda.				1.999,41		1.999,41
277111005428	Cinzel Mágico Construções Lda				2.977,98		2.977,98
277111005467	Transucatas - Soluções Ambientais, S.A.				1.652,01		1.652,01
277111005495	Rúben Daniel Henriques Rodrigues Barradas				1.800,00		1.800,00
277112001350	Entidade Reguladora dos Serviços de Águas e Resíduos		11.423,32				11.423,32
27892919012	Operações de tesouraria - Cobrança/pagamento		1.978,22	1.706,83	1.395,38		1.666,77
27892929012	Operações de tesouraria - Cobrança/pagamento			2.329,65	2.329,65		
<b>TOTAL</b>		0,00	167.803,24	36.623,60	36.823,61	0,00	168.004,25

## **15 – Contratação administrativa – situação dos contratos**

# Município de Sobral Monte Agraço

Ano: 2020

## Situação dos Contratos

(unidade: €)

Contrato					Visto Trib.de Contas		Data 1º Pag.	Pagamentos no período				Pagamentos acumulados					
Entidade	Objeto	Data	Valor contrato	Pr. Contratual	Nº de Reg.	Data		Trab. Normais	R. de Preços	Trab. a Mais	Trab. s.e.omiss	Out.Trab.	Trab. Normais	Rev. Preços	Trab. a Mais	Trab. s.e.omiss	Out.Trab.
A. Serviconcept, Instalações e Reparções de Gás, Águas e esgotos, Lda	Limpeza Geral do Edifício dos Paços do Município e do complexo das Piscinas Municipais e Limpeza regular da Casa Mortuária	2017-07-26	20.295,00	20.295,00			2017-08-11	2.853,70					21.107,10				
Alenaguas,Lda	Aquisição de Bens - Remodelação do Reservatório Elevado de Zibreira de Fetais	2020-08-03	15.559,50	15.559,50			2020-11-27	15.559,50					15.559,50				
Ana Catarina Morão Eleutério	Afetação de Recursos Ano Letivo 2020/2021 (Serviços de Auxiliar)	2020-09-11	6.640,00	6.640,00			2020-10-12	2.185,67					2.185,67				
Associação Popular de Sobral de Monte Agraço	Atividades de Animação e Apoio à Família - Ano Letivo 2018/2019	2018-10-23	57.600,00	57.600,00			2018-12-27	24.353,43					49.808,41				
Associação Popular de Sobral de Monte Agraço	Atividades de Animação e Apoio à Família - Ano Letivo 2020/2021	2020-09-29	38.250,00	38.250,00			2020-11-27	11.261,99					11.261,99				
Auto 7 Oficinas Lda	Reparação e Manutenção de Veiculos Multimarca do Município	2020-02-10	61.500,00	61.500,00			2020-03-05	57.132,94					57.132,94				
Auto 7 Oficinas Lda	Reparação e Manutenção de Veiculos Multimarca do Município - Lote 1	2020-10-15	79.950,00	79.950,00			2020-03-05	4.894,77					4.894,77				
Auto-Agrícola Sobralense, Lda	Aquisição de 1 Trator e Cabine com Retoma	2019-10-31	18.845,00	18.845,00			2020-01-30	18.845,00					18.845,00				
Auto-Agrícola Sobralense, Lda	Concurso Público n.º 1/2020 - Aquisição de Serviços - Reparação e Manutenção de Veiculos Multimarca do Município - Lote 3	2020-10-15	61.500,00	61.500,00			2020-11-27	1.107,15					1.107,15				
Auto-Agrícola Sobralense, Lda	Reparação e Manutenção de Máquinas Industriais	2018-01-12	52.029,00	52.029,00			2018-03-28	5.730,74					50.140,71				
Auto-Sueco Portugal - Veiculos Pesados, S.A.	Manutenção e Reparação da Viatura Pesada de recolha dos RSU - Matrícula 90-GL-64	2019-11-06	9.679,10	9.679,10			2020-02-12	9.679,10					9.679,10				
Barraqueiro Transportes, S.A.	Contrato de Aluguer de Autocarros para Transportes Escolares e para Transporte no Âmbito de Atividades Diversas	2018-10-10	68.350,00	68.350,00			2018-12-27	3.120,00					55.774,45				
Barraqueiro Transportes, S.A.	Contrato de Aquisição de Serviços - Transportes Escolares - Ano Letivo 2020/2021 - Aluguer	2020-09-22	23.230,00	23.230,00			2020-10-29	4.558,00					4.558,00				
Bruna Alexandra Damião Crispim	Afetação de Recursos Ano Letivo 2020/2021 (Serviços de Auxiliar)	2020-10-16	4.980,00	4.980,00			2020-12-10	1.660,00					1.660,00				
Calbrita - Sociedade de Britas, S.A.	Aquisição de Inertes	2018-05-09	24.142,44	24.142,44			2018-09-28	7.781,21					22.696,41				
Caneira Almeida Lda.	Manutenção de Sistemas e Equipamentos de Unidades de Tratamento de Ar em Diversos Edifícios Municipais	2018-10-11	16.383,60	16.383,60			2019-02-28	4.095,90					9.557,10				
Carlos Manuel Gomes Azevedo	Contrato de Aquisição de Serviços de Monitorização da Atividade Desportiva nas Piscinas Municipais - Plano de Água (Natação e Natação AECS) na Época 2018/2019	2019-09-05	6.294,53	6.294,53			2019-10-11	1.539,70					3.121,70				
Cedru - Centro de Estudos e Desenvolvimento Regional e Urbano, Lda	Avaliação Ambiental Estratégica - Revisão do PDM SMA	2019-02-20	18.450,00	18.450,00			2019-06-28	11.070,00					18.450,00				
Cedru - Centro de Estudos e Desenvolvimento Regional e Urbano, Lda	Contrato de Aquisição de Serviços - Revisão da Carta Educativa do Município	2020-10-28	14.145,00	14.145,00			2020-12-29	4.243,50					4.243,50				
Cinzel Mágico Construções Lda	Beneficiação da Cobertura e Instalação de Apoio da Capela do Cemitério de S. Salvador	2020-04-21	31.566,80	31.566,80			2020-12-21	31.566,56					31.566,56				
Constradas - Estradas e Construção Civil, SA	Aquisição Massas Betuminosas	2018-08-08	61.236,78	61.236,78			2018-12-28	27.276,27					61.207,00				
Construções Pragosa - Empreiteiros de Obras Públicas, SA	Repavimentação da Rua Francisco Lázaro e Rua das Poças	2020-03-25	44.410,50	44.410,50			2020-12-29	38.403,75					38.403,75				
Construções Pragosa - Empreiteiros de Obras Públicas, SA	Requalificação Urbana e Paisagística do Espaço Público Envolvente aos Pavilhões Gimnodesportivo e Multisserviços	2018-12-19	614.590,48	614.590,48	619/2019	2019-05-22	2020-06-30	614.590,47					614.590,47				
COPIDATA, S.A.	Prestação de serviços para Desenvolvimento, Impressão, Envelopagem e Envio de Faturas e Avisos	2019-05-29	20.465,11	20.465,11			2020-01-30	5.713,42					5.713,42				
Cristina Maria Pereira Marques	Prestação de Serviços - Terapeuta da Fala	2018-01-15	36.540,00	36.540,00			2018-01-24	12.180,00					36.540,00				
Desicosmo, Lda	Limpeza da Biblioteca Municipal e do Pólo da Biblioteca da Sapataria	2018-08-01	18.929,24	18.929,24			2018-09-28	6.036,54					16.101,54				
Diana Manuela de Gusmão Nogueira Vieira	Contrato de Aquisição de Serviços de Monitorização da Atividade Desportiva nas Piscinas Municipais - Ginásio (Ballet) na Época 2019/2020	2019-09-04	6.365,25	6.365,25			2019-10-11	1.798,88					3.730,55				
EFAFLU - Bombas e Ventiladores, SA	Manutenção da Central contra Incêndios do Cine-Teatro de Sobral de Monte Agraço	2015-04-20	8.118,00	8.118,00			2015-08-26	1.623,60					8.118,00				

# Município de Sobral Monte Agraço

Ano: 2020

## Situação dos Contratos

(unidade: €)

Contrato					Visto Trib.de Contas		Data 1º Pag.	Pagamentos no período				Pagamentos acumulados					
Entidade	Objeto	Data	Valor contrato	Pr. Contratual	Nº de Reg.	Data		Trab. Normais	R. de Preços	Trab. a Mais	Trab. s.e.omiss	Out.Trab.	Trab. Normais	Rev. Preços	Trab. a Mais	Trab. s.e.omiss	Out.Trab.
EGEO Circular, SA	Recolha Manual de RSU e Monos	2019-08-21	23.985,00	23.985,00			2019-12-23	8.681,40					20.187,70				
Empreiteiros - Empreiteiros de Obras Públicas, Lda	Repavimentação do CM 1112 e Arranjo do Caminho (Reservatório Fonte das Pombas)	2020-01-14	136.724,37	136.724,37			2020-11-27	136.724,37					136.724,37				
Envisquantis, Unipessoal, Lda.	Elaboração de Relatório de Patologias e Medidas Corretivas de Escola C+S de Sobral de Monte Agraço	2019-10-16	10.153,65	10.153,65			2020-01-30	10.153,65					10.153,65				
FNWAY - CONSULTING LDA	Elaboração, Instrução, Submissão e Acompanhamento da Execução de Três Candidaturas	2019-06-21	18.450,00	18.450,00			2020-05-08	12.361,50					12.361,50				
Frostline - Climatização e Refrigeração	Manutenção de Sistemas e Equipamentos de Ar Condicionado em Diversos Edifícios Municipais	2018-06-08	10.922,40	10.922,40			2018-10-31	4.649,40					9.200,40				
Ganhão & Timóteo, Sociedade de Mediação de Seguros, Lda.	Aquisição de Seguros Diversos	2019-07-05	184.195,08	184.195,08			2019-01-31	97.006,90					173.277,64				
Gertal Companhia Geral Restaurantes e Alimentação SA	Fornecimento de Refeições para Escolas do 1º Ciclo e Jardim-de-Infância do Município de Sobral de Monte Agraço (Ano Letivo 2020/2021)	2020-08-27	233.077,64	233.077,64			2020-10-30	57.351,75					57.351,75				
Gomes Marques, Carlos Alexandre & Associada. SROC	Auditor Externo - Art. 77º da Lei das Finanças Locais	2018-02-26	49.138,50	49.138,50			2018-02-27	13.591,50					36.592,50				
Grafivedras - Artes Gráficas, Lda.	Impressão de Livro sobre o Foral Manuelino do Concelho	2020-03-10	19.716,00	19.716,00			2020-08-27	19.716,00					19.716,00				
Iluminações Teixeira do Couto Unipessoal, Lda	Locação de Material para as Iluminações de Natal 2019	2019-11-15	5.899,08	5.899,08			2020-06-03	5.899,08					5.899,08				
Instalovedras II Instalações Elétricas, Lda	Serviços de eletricidade	2018-01-26	34.440,00	34.440,00			2018-06-29	20.983,80					35.424,00				
ITAU - Instituto Técnico de Alimentação Humana, SA	Fornecimento de Refeições para Escolas do 1º Ciclo e Jardim-de-Infância do Município de Sobral de Monte Agraço (Ano Letivo 2018/2019)	2018-10-09	245.039,03	245.039,03			2018-10-31	99.308,75					239.635,91				
Lidia Susana Henriques Lopes	Contrato de Aquisição de Serviços de Monitorização da Atividade Desportiva nas Piscinas Municipais - Ginásio (Cardiofitness/Musculação e Aulas de Grupo) na Época 2019/2020	2019-09-04	3.940,62	3.940,62			2019-10-11	712,20					1.661,70				
Loccmetro - Consultoria em Inovação Territorial, Lda	Elaboração da Cartografia para a Estrutura Ecológica Municipal, Paisagem e Planeamento Alimentar - PDM	2019-07-12	19.680,00	19.680,00			2019-09-27	3.936,00					19.680,00				
Maria Emilia Ribeiro Pereira Ramos	Aquisição de Fundos Documentais para as Bibliotecas do Município de Sobral de Monte Agraço - Fornecimento Contínuo	2019-05-03	24.600,00	24.600,00			2019-09-30	8.666,63					14.044,73				
MAM Educação e Desporto, Unipessoal, Lda	Contrato de Aquisição de Serviços de Monitorização da Atividade Desportiva nas Piscinas Municipais - Plano de Água (Aulas de Hidroterapia Individual) na Época 2019/2020	2019-09-04	4.508,00	4.508,00			2020-01-22	979,85					979,85				
Mendes & Irmãos, S.A.	Fornecimento contínuo de materiais de água e saneamento	2019-10-24	17.500,59	17.500,59			2020-01-30	21.958,26					21.958,26				
MEGACLEAN - Soluções de Higiene Profissional LDA	Ajuste Direto N°05/2016/CCP Aquisição de Consumíveis e Materiais de Limpeza	2016-09-20	17.227,17	17.227,17			2018-02-26	1.500,21					13.041,60				
Nuno Francisco Torcato Relvas	Prestação de Serviços para a Área Técnica do Cine-Teatro de Sobral de Monte Agraço	2020-08-03	46.494,00	46.494,00			2020-09-25	6.457,50					6.457,50				
Nuno Francisco Torcato Relvas	Prestação de Serviços para a Área Técnica do Cine-Teatro de Sobral de Monte Agraço	2019-02-05	24.538,50	24.538,50			2019-02-28	10.332,00					24.538,50				
Orona Portugal, Soc. Unipessoal Lda.	Manutenção de Elevadores	2018-08-14	20.590,20	20.590,20			2019-03-29	6.863,40					13.726,80				
Pacheco de Amorim, Miranda Blom e Associados - Sociedade de Advogados, SP, RL	Assessoria e Representação Jurídica	2019-01-23	23.985,00	23.985,00			2019-07-31	7.718,25					15.295,05				
Pato Lógico Edições, Unipessoal, Lda	Conceção e Impressão de Livro Infantil	2019-07-18	13.776,00	13.776,00			2020-09-30	6.888,00					6.888,00				
Penta, Patrimonio Cultural LDA.	Projeto Geral e Caderno Geral e Caderno de Encargos para Empreitada de "Beneficiação, Conservação e Restauro da Igreja de Santo Quintino"	2016-10-03	30.442,50	30.442,50			2017-01-31	3.044,25					30.442,50				
PSQ - Prestação de Serviços de Qualidade, Lda.	Contrato de Aquisição de Serviços - Gestão de Pragas Urbanas	2018-09-06	14.631,77	14.631,77			2018-12-27	3.657,93					9.754,48				
Rafaela Ralheta Miranda	Afetação de Recursos Ano Letivo 2020/2021 (Serviços de Auxiliar)	2020-09-11	6.640,00	6.640,00			2020-10-14	2.905,00					2.905,00				
Recente Diagonal - Unipessoal, Lda.	Construção de muro em Pontes de Monfalim	2020-03-04	42.387,48	42.387,48			2020-08-27	42.387,47					42.387,47				

# Município de Sobral Monte Agraço

Ano: 2020

## Situação dos Contratos

(unidade: €)

Contrato					Visto Trib.de Contas		Data 1ª Pag.	Pagamentos no período					Pagamentos acumulados				
Entidade	Objeto	Data	Valor contrato	Pr. Contratual	Nº de Reg.	Data		Trab. Normais	R. de Preços	Trab. a Mais	Trab. s.e.omiss	Out.Trab.	Trab. Normais	Rev. Preços	Trab. a Mais	Trab. s.e.omiss	Out.Trab.
Rejuveland - Unipessoal, Lda.	Revisão dos Projetos Relativos à "Requalificação e Ampliação da Escola Básica de Sobral de Monte Agraço e Santo Quintino" e "Requalificação e Ampliação da Escola Básica de Pero Negro"	2019-10-23	15.375,00	15.375,00			2020-06-29	6.150,00					6.150,00				
ReportMaxi - Consultores, Lda	Elaboração do Plano de Gestão de Riscos de Corrupção e Infrações Conexas do Município de Sobral de Monte Agraço	2019-01-11	15.621,00	15.621,00			2019-04-30	6.396,00					15.621,00				
RFS Telecomunicações Lda	Digitalização e Tratamento de Documentação Histórica	2020-10-07	12.955,96	12.955,96			2020-12-29	7.420,00					7.420,00				
Ribatejana Verde - Transportes Rodoviaros de Passageiros, Unipessoal, Lda	Contrato de Aluguer de Autocarros para Transportes Escolares e para Transporte no Âmbito de Visitas de Estudo e Atividades Diversas	2020-11-24	79.447,00	79.447,00			2020-12-29	1.802,00					1.802,00				
RLDL Estuques e Remodelações, Lda	Biblioteca da Sapataria - Obras de Manutenção e Restauro	2020-08-18	4.760,10	4.760,10			2020-10-29	4.102,20					4.102,20				
RLDL Estuques e Remodelações, Lda	Centro de Interpretação das Linhas de Torres - Obras de Manutenção e Restauro	2020-06-26	8.501,76	8.501,76			2020-10-12	7.326,72					7.326,72				
RLDL Estuques e Remodelações, Lda	Jl Pontes de Monfalim - Obras de Manutenção	2020-08-27	5.666,23	5.666,23			2020-11-27	5.666,23					5.666,23				
Romana Rocha Planning, Lda.	Urbanismo, cartografia e coordenação operacional técnica no contexto de revisão do Plano Diretor Municipal de Sobral de Monte Agraço	2018-08-08	42.988,50	42.988,50			2019-04-30	15.913,13					22.361,41				
Rui António Guerreiro da Silva	Contrato de Aquisição de Serviços de Monitorização da Atividade Desportiva nas Piscinas Municipais - Ginásio (Karaté) na Época 2019/2020	2019-09-04	5.520,00	5.520,00			2019-10-11	1.520,00					3.300,00				
Rui Costa - Unipessoal, Lda	Assistência Técnica e Manutenção - Instalações e Equipamentos Eletromecânicos da Piscina Municipal	2017-02-23	13.284,00	13.284,00			2017-07-31	738,00					11.808,00				
Saniambiente - Serviços Profissionais de Limpeza, Lda.	Limpeza da Biblioteca Municipal e do Pólo da Biblioteca da Sapataria	2020-08-24	28.720,50	28.720,50			2020-10-29	2.584,56					2.584,56				
SIQ -Sociedade de Indústrias Químicas, Lda.	Aquisição de Produtos Químicos para a Piscina Municipal (Fornecimento Continuado)	2019-03-26	24.079,10	24.079,10			2020-01-30	5.281,51					5.281,51				
TECNACO-Técnicos de Construção, S.A.	Beneficiação, Conservação e Restauro - Fase I - Consolidação e Estabilização da Igreja de Santo Quintino	2018-04-16	232.301,43	232.301,43			2019-01-31	7.838,66					146.442,70				
Trageo - Estudos e Projectos de Transportes Lda.	Estudo de Mobilidade, Acessibilidade e Sistemas de Transportes - PDM SMA	2019-02-28	9.594,00	9.594,00			2020-06-30	7.675,20					7.675,20				
Transucatas - Soluções Ambientais, S.A.	Circuito do Alqueidão - Obras de Manutenção e Restauro	2020-08-03	17.511,27	17.511,27			2020-11-27	17.511,27					17.511,27				
Transucatas - Soluções Ambientais, S.A.	Reabilitação do Miradouro do Alto da Forca	2020-07-13	9.911,00	9.911,00			2020-09-30	9.911,00					9.911,00				
V4B - Value Advisory Services for Business, Lda.	Revisão do Regulamento e Atualização da Fundamentação Económica e Financeira da Tabela de Taxas da Câmara Municipal de Sobral de Monte Agraço	2019-01-11	21.771,00	21.771,00			2019-04-30	10.885,50					21.771,00				
Vecourbandesign, Unipessoal Lda	Aquisição de Bens e Serviços - Parque Infantil das Bendorreiras	2020-07-20	21.771,00	21.771,00			2020-10-12	21.771,00					21.771,00				
Verdena, Lda - Construção e Manutenção de Espaços Verdes	Conservação e Manutenção de Espaços Verdes (Parque Urbano das Bendorreiras, Piscina Municipal, Escola Básica de Sobral de Monte Agraço, Urbanização Encosta do Sol e Parque Álvaro Pipa Correia)	2019-08-09	66.375,72	66.375,72			2020-01-31	27.656,55					27.656,55				
<b>Total:</b>			3.358.882,48	3.358.882,48				1.713.446,37	0,00	0,00	0,00	0,00	2.504.203,08	0,00	0,00	0,00	0,00



## **16 – Transferências e subsídios - receita**

# Transferências e subsídios recebidos

## Município de Sobral Monte Agraço

Ano: 2020

Euros

Tipo de Receita	Disposições Legais (1)	Finalidade (2)	Entidade Financiadora (3)	Receita Prevista (4)	Receita Recebida (5)	Receita Prevista e não recebida (6) = (4) - (5)	Devolução ocorrida no exercício (7)	Observações (8)
<b>Transferências correntes</b>								
060102 - Privadas	Alínea m) do Artº 14º da Lei nº 73/2013 de 03/09	Privadas - Patrocínio - (EBF - Mecenato Cultural)	Cenycet Cenografia e Artes Plásticas, Lda.	1 500,00	1 500,00	0,00	0,00	Mecenato Cultural - Patrocínio - Festas e Feira de Verão - Ano de 2019
060102 - Privadas	Alínea m) do Artº 14º da Lei nº 73/2013 de 03/09	Privadas - Linhas de Torres - Doação de Verbas	Clive Edward Gilbert	500,00	500,00	0,00	0,00	Doação de Verba para Aquisição de Uma Nova Mesa Interativa para o CILT
060601 - Sistemas de solidariedade e segurança social	Alínea m) do Artº 14º da Lei nº 73/2013 de 03/09	CPCJ - Comissão Nacional de Proteção dos Direitos e Proteção das Crianças e Jovens	Comissão Nacional de Proteção dos Direitos e Proteção das Crianças e Jovens	15 370,08	15 370,08	0,00	0,00	CPCJ/Protocolo Cooperação c/ o Município de S.M.A. - Pagamento do 1º e 2º Semestre/2020
060306 - Estado-Particip.comunit.projetos cofinanciados	Alínea m) do Artº 14º da Lei nº 73/2013 de 03/09	Plano Integrado e Inovador de Combate ao Insucesso Escolar - Aluno ao Centro	Comunidade Intermunicipal do Oeste - OESTECIM	13 387,50	13 387,50	0,00	0,00	P.P. Nº 1 - Ano de 2017 e P.P. Nº 2 - Ano de 2018 - Código do Projeto: CENTRO-03-5266-FSE-000020 - Centro 2020
060301 - Estado	Artº 25º da Lei nº 73/2013 de 03/09	Administração Central - Estado - Fundo de Equilíbrio Financeiro	DGAL-Direcção-Geral das Autarquias Locais	2 822 354,00	2 822 354,00	0,00	0,00	
060301 - Estado	Artº 25º da Lei nº 73/2013 de 03/09	Administração Central - Estado - Fundo Social Municipal	DGAL-Direcção-Geral das Autarquias Locais	206 306,00	206 306,00	0,00	0,00	
060301 - Estado	Artº 25º da Lei nº 73/2013 de 03/09	Administração Central - Estado - Participação Variável no IRS	DGAL-Direcção-Geral das Autarquias Locais	424 934,00	424 934,00	0,00	0,00	
060301 - Estado	Artº 25º da Lei nº 73/2013 de 03/09	Administração Central - Estado - Participação no IVA - Artº 26º-A da Lei nº 73/2013	DGAL-Direcção-Geral das Autarquias Locais	95 621,91	95 621,91	0,00	0,00	
060301 - Estado	Alínea m) do Artº 14º da Lei nº 73/2013 de 03/09	Acordo de Cooperação - Educação Pré-Escolar - CAF-Componente de Apoio à Família	DGEstE-Direcção Geral dos Estabelecimentos Escolares	54 521,80	54 521,80	0,00	0,00	CAF- Componente de Apoio à Família- Refeições Escolares + Prolongamento de Horário: Meses de Setº/19 a Julho/20 - Ano Letivo 2019/2020 + Setº/20 a Dezº/20 - Ano Letivo 2020/2021
060301 - Estado	Alínea m) do Artº 14º da Lei nº 73/2013 de 03/09	Acordo de Cooperação - Educação Pré-Escolar - Encargos c/ o Pessoal Não Docente	DGEstE-Direcção Geral dos Estabelecimentos Escolares	125 978,50	125 978,50	0,00	0,00	Encargos c/ o Pessoal Não Docente: Meses de Setº/19 a Agosto/20 - Ano Letivo 2019/2020 + Setº/20 a Dezº/20 - Ano Letivo 2020/2021
060301 - Estado	Alínea m) do Artº 14º da Lei nº 73/2013 de 03/09	Acordo de Cooperação - Educação Pré-Escolar - PGR - Programa de Generalização de Refeições	DGEstE-Direcção Geral dos Estabelecimentos Escolares	6 155,82	6 155,82	0,00	0,00	PGR - Fornecimento de Refeições Escolares aos Alunos do 1º Ciclo do Ensino Básico - 1ª, 2ª e 3ª Tranches - Ano Letivo 2019/2020
060301 - Estado	Alínea m) do Artº 14º da Lei nº 73/2013 de 03/09	Acordo de Cooperação - Educação Pré-Escolar - AEC'S - Atividades de Enriquecimento Curricular	DGEstE-Direcção Geral dos Estabelecimentos Escolares	982,95	982,95	0,00	0,00	Programa das Atividades de Enriquecimento Curricular no 1º Ciclo do Ensino Básico - AEC'S - Adenda ao Contrato Programa de 19/11/2018 - Ano Letivo 2018/2019
060307 - Serviços e fundos autónomos	Alínea m) do Artº 14º da Lei nº 73/2013 de 03/09	CRO - Centro de Recolha Oficial de Animais de Companhia do Município de Sobral de Monte Agraço	Direcção Geral de Alimentação e Veterinária	3 135,00	3 135,00	0,00	0,00	Campanha de Esterilização - P.P. nºs 1 ao 4 - PT 005-017 (Despacho nº 2301/2019 de 22/02)

# Transferências e subsídios recebidos

Ano: 2020

## Município de Sobral Monte Agraço

Euros

Tipo de Receita	Disposições Legais (1)	Finalidade (2)	Entidade Financiadora (3)	Receita Prevista (4)	Receita Recebida (5)	Receita Prevista e não recebida (6) = (4) - (5)	Devolução ocorrida no exercício (7)	Observações (8)
060601 - Sistemas de solidariedade e segurança social	Alínea m) do Artº 14º da Lei nº 73/2013 de 03/09	POAPMC - Programa de Apoio às Pessoas Mais Carenciadas	Freguesia de S. Pedr e Santiago , S. Maria e S. Miguel, e Matacªaes	1 136,45	1 136,45	0,00	0,00	Pagamentos no âmbito do POAPMC: AP Nº 679/2019/ISS - Ano de 2018 + AP Nº 176/2020/ISS - Ano de 2019 - Código: POAPMC-01-74F2-FEAC-000073
060301 - Estado	Alínea m) do Artº 14º da Lei nº 73/2013 de 03/09	Fundo Florestal Permanente	ICNF - Instituto da Conservação da Natureza e das Florestas	13 937,14	13 937,14	0,00	0,00	Funcionamento dos Gabinetes Técnicos Florestais (GTF) - Ano de 2019
060309 - Serv.fund.autón.-Subsist.prot.fam	Alínea m) do Artº 14º da Lei nº 73/2013 de 03/09	Contrato de Emprego - Inserção+	IEFP-Instituto Emprego e Formação Profissional, I.P	2 527,56	2 527,56	0,00	0,00	Pagamento concedido a Título de 1º Adiantamento - Processo nº 001/CEI+/20
060309 - Serv.fund.autón.-Subsist.prot.fam	Alínea m) do Artº 14º da Lei nº 73/2013 de 03/09	GIP - Gabinetes de Inserção Profissional	IEFP-Instituto Emprego e Formação Profissional, I.P	5 736,81	5 736,81	0,00	0,00	Pedido de Financiamento nº 544-048/GIP/2018
060601 - Sistemas de solidariedade e segurança social	Alínea m) do Artº 14º da Lei nº 73/2013 de 03/09	PAC - Programa de Apoio Complementar à Execução do POAPMC - Programa Operacional de Apoio às Pessoas Mais Carenciadas	Instituto da Segurança Social IP	947,81	947,81	0,00	0,00	Pagamento do 1º Adiantamento - Ano de 2019 - Operação nº POAPMC-01-74F2-FEAC-000073
060102 - Privadas	Alínea m) do Artº 14º da Lei nº 73/2013 de 03/09	Privadas - Patrocínio - (EBF - Mecenato Cultural)	SCC - SOCIEDADE CENTRAL DE CERVEJAS E BEBIDAS S A	1 677,00	1 677,00	0,00	0,00	Mecenato Cultural - Patrocínio - Festas e Feira de Verão - Ano de 2019
060301 - Estado	Alínea m) do Artº 14º da Lei nº 73/2013 de 03/09	Transferências de Verbas para as Autarquias Locais	Secretaria-Geral do Ministério da Administração Interna	151,65	151,65	0,00	0,00	Recenseamento Eleitoral - Ano de 2020
060102 - Privadas	Alínea m) do Artº 14º da Lei nº 73/2013 de 03/09	Privadas - Linhas de Torres - Doação de Verbas	Tesoureiro da Câmara Municipal de Sobral de Monte Agraço	539,00	539,00	0,00	0,00	Doação de Verba para Aquisição de Uma Nova Mesa Interativa para o CILT - Entidade: The Friends of the Lines of Torres Vedras
060102 - Privadas	Alínea m) do Artº 14º da Lei nº 73/2013 de 03/09	Privadas - Linhas de Torres - Doação de Verbas	THE BRITISH HISTORICAL SOCIETY OF PORTUGAL	500,00	500,00	0,00	0,00	Doação de Verba para Aquisição de Uma Nova Mesa Interativa para o CILT
<b>Total de Transferências correntes</b>				<b>3 797 900,98</b>	<b>3 797 900,98</b>	<b>0,00</b>	<b>0,00</b>	
<b>Transferências de capital</b>								
100307 - Estado-Particip.comunitária projetos cofinanciados	Alínea m) do Artº 14º da Lei nº 73/2013 de 03/09	Beneficiação, Conservação e Restauro da Igreja de Santo Quintino	Agência para o desenvolvimento e coesão, IP	12 255,27	12 255,27	0,00	0,00	P.P. Nº 3 - Autos nºs 7 e 8 - Código de Operação: CENTRO-07-2114-FEDER-000072
100307 - Estado-Particip.comunitária projetos cofinanciados	Alínea m) do Artº 14º da Lei nº 73/2013 de 03/09	Requalificação Urbana e Paisagística do Espaço Público Envolvente aos Pavilhões Gimnosdesportivo e Multisserviços	Agência para o desenvolvimento e coesão, IP	495 587,51	495 587,51	0,00	0,00	P.P. Nº 2 - Autos nºs 1 ao 6, P.P. Nº 5 - Autos nºs 7 ao 11, P.P. Nº 8 - Autos nºs 12 e 13, P.P. Nº 10 - Auto nº 14 - Código de Operação: CENTRO-07-2316-FEDER-000149
100307 - Estado-Particip.comunitária projetos cofinanciados	Alínea m) do Artº 14º da Lei nº 73/2013 de 03/09	Requalificação e Ampliação da Escola Básica de Sobral de Monte Agraço e Santo Quintino	Agência para o desenvolvimento e coesão, IP	24 443,78	24 443,78	0,00	0,00	P.P. nº 1 - Código de Operação: CENTRO-03-5673-FEDER-000170
100307 - Estado-Particip.comunitária projetos cofinanciados	Alínea m) do Artº 14º da Lei nº 73/2013 de 03/09	Requalificação e Ampliação da Escola Básica de Pero Negro	Agência para o desenvolvimento e coesão, IP	21 955,50	21 955,50	0,00	0,00	P.P. nº 1 - Código de Operação: CENTRO-03-5673-FEDER-000169
100307 - Estado-Particip.comunitária projetos cofinanciados	Alínea m) do Artº 14º da Lei nº 73/2013 de 03/09	Requalificação e Modernização da Escola Básica e Secundária Joaquim Inácio da Cruz Sobral	Agência para o desenvolvimento e coesão, IP	7 318,50	7 318,50	0,00	0,00	P.P. nº 1 - Código de Operação: CENTRO-03-5673-FEDER-000168

## Transferências e subsídios recebidos

Ano: 2020

### Município de Sobral Monte Agraço

Euros

Tipo de Receita	Disposições Legais (1)	Finalidade (2)	Entidade Financiadora (3)	Receita Prevista (4)	Receita Recebida (5)	Receita Prevista e não recebida (6) = (4) - (5)	Devolução ocorrida no exercício (7)	Observações (8)
100301 - Estado	Artº 25º da Lei nº 73/2013 de 03/09	Administração Central - Estado - Fundo de Equilíbrio Financeiro	DGAL-Direcção-Geral das Autarquias Locais	313 595,00	313 595,00	0,00	0,00	
100301 - Estado	Artº 35º, nº 3 da Lei nº 73/2013 de 03/09	Administração Central - Estado - Transferência de Capital - Artº 35º, nº 3 da Lei nº 73/2013	DGAL-Direcção-Geral das Autarquias Locais	117 955,00	117 955,00	0,00	0,00	
100307 - Estado-Particip.comunitária projetos cofinanciados	Alínea m) do Artº 14º da Lei nº 73/2013 de 03/09	Projeto de Iluminação LED - Candidatura nº C21.B.135 - Edifício dos Paços do Concelho de S.M.A.	Fundo de Eficiência Energética	5 997,60	5 997,60	0,00	0,00	Contrato de Concessão de Apoio Financeiro - Candidatura nº C21.B.135 - Edifício dos Paços do Concelho de S.M.A.
100307 - Estado-Particip.comunitária projetos cofinanciados	Alínea m) do Artº 14º da Lei nº 73/2013 de 03/09	Projeto de Iluminação LED e Bateria de Condensadores - Candidatura nº C21.B.484 - Piscina Municipal de S.M.A.	Fundo de Eficiência Energética	4 846,08	4 846,08	0,00	0,00	Contrato de Concessão de Apoio Financeiro - Candidatura nº C21.B.484 - Piscina Municipal de S.M.A.
100307 - Estado-Particip.comunitária projetos cofinanciados	Alínea m) do Artº 14º da Lei nº 73/2013 de 03/09	Projeto de Iluminação LED e Bateria de Condensadores - Candidatura nº C21.B.136 - Cine-Teatro de S.M.A.	Fundo de Eficiência Energética	5 160,00	5 160,00	0,00	0,00	Contrato de Concessão de Apoio Financeiro - Candidatura nº C21.B.136 - Cine-Teatro de S.M.A.
<b>Total de Transferências de capital</b>				<b>1 009 114,24</b>	<b>1 009 114,24</b>	<b>0,00</b>	<b>0,00</b>	

## **17 – Transferências e Subsídios – Despesa**

# Transferências e Subsídios concedidos

**Município de Sobral Monte Agraço**

Ano: 2020

do período findo em 31 de Dezembro de 2020

Euros

Tipo de Despesa	Disposições Legais	Finalidade	Entidade Beneficiária	Despesas Orçamentadas	Despesas autorizadas	Despesas pagas	Despesas autorizadas e não pagas	Devolução ocorrida no exercício	Observações
<b>Transferências correntes</b>									
040501 - Continente	Al. u) n.º 1 artº 25º Lei 75/13 de 12/09	Participação em Associações	Agencia Regional Energia Ambiente do Oeste Oestesustentavel	348.502,00	10.000,00	10.000,00	0,00	0,00	
040501 - Continente	Al. u) n.º 1 artº 25º Lei 75/13 de 12/09	Participação em Associações	AMEGA-Associação Municípios p/Estudos e Gestão da Água	348.502,00	225,90	225,90	0,00	0,00	
040501 - Continente	Al. o) e p) n.º 1 artº 33º Lei 75/13 de 12/09	Participação em Associações	Asociación Internacional de Ciudades Educadoras	348.502,00	220,00	220,00	0,00	0,00	
040501 - Continente	Al. u) n.º 1 artº 25º Lei 75/13 de 12/09	Participação em Associações	Associação de Fins Especificos - AMO MAIS	348.502,00	2.400,00	2.400,00	0,00	0,00	
040501 - Continente	Al. u) n.º 1 artº 25º Lei 75/13 de 12/09	Participação em Associações	Associação Nacional de Municípios Portugueses	348.502,00	4.359,24	4.359,24	0,00	0,00	
040501 - Continente	Al. u) n.º 1 artº 25º Lei 75/13 de 12/09	Participação em Associações	Comunidade Intermunicipal do Oeste - OESTECIM	348.502,00	4.062,89	4.062,89	0,00	0,00	
040501 - Continente	Al. u) n.º 1 artº 25º Lei 75/13 de 12/09	Participação em Associações	Comunidade Intermunicipal do Oeste - OESTECIM	348.502,00	102.211,70	102.211,70	0,00	0,00	
040501 - Continente	Artº 132º e 133º da Lei 75/13 de 12/09	Protocolo de Delegação de Competências	Junta de Freguesia de Santo Quintino	348.502,00	15.486,29	15.486,29	0,00	0,00	
040501 - Continente	Artº 132º e 133º da Lei 75/13 de 12/09	Protocolo de Delegação de Competências	Junta de Freguesia de Santo Quintino	348.502,00	82.496,70	82.496,70	0,00	0,00	
040501 - Continente	Artº 132º e 133º da Lei 75/13 de 12/09	Protocolo de Delegação de Competências	Junta de Freguesia de Santo Quintino	348.502,00	52,21	52,21	0,00	0,00	
040501 - Continente	Artº 132º e 133º da Lei 75/13 de 12/09	Protocolo de Delegação de Competências	Junta de Freguesia de Sapataria	348.502,00	48,75	48,75	0,00	0,00	
040501 - Continente	Artº 132º e 133º da Lei 75/13 de 12/09	Protocolo de Delegação de Competências	Junta de Freguesia de Sapataria	348.502,00	14.149,94	14.149,94	0,00	0,00	
040501 - Continente	Artº 132º e 133º da Lei 75/13 de 12/09	Protocolo de Delegação de Competências	Junta de Freguesia de Sapataria	348.502,00	49.239,00	49.239,00	0,00	0,00	
040501 - Continente	Artº 132º e 133º da Lei 75/13 de 12/09	Protocolo de Delegação de Competências	Junta de Freguesia de Sobral de Monte Agraço	348.502,00	40.306,50	40.306,50	0,00	0,00	
040501 - Continente	Artº 132º e 133º da Lei 75/13 de 12/09	Protocolo de Delegação de Competências	Junta de Freguesia de Sobral de Monte Agraço	348.502,00	50,69	50,69	0,00	0,00	
040701 - Instituições sem fins lucrativos	Al. hh) n.º 1 artº 33º da Lei 75/13 de 12/09	Educação	Agrupamento de Escolas Joaquim Inácio da Cruz Sobral	182.100,00	750,00	750,00	0,00	0,00	
040701 - Instituições sem fins lucrativos	Al. hh) n.º 1 artº 33º da Lei 75/13 de 12/09	Educação	Agrupamento de Escolas Joaquim Inácio da Cruz Sobral	182.100,00	370,00	370,00	0,00	0,00	
040701 - Instituições sem fins lucrativos	Al. o) e p) n.º 1 artº 33º da Lei 75/13 de 12/09	Cultura Musical	AMAS - Academia de Música e Artes da Sapataria/Sobral de Monte Agraço, Associação Cultural	182.100,00	1.000,00	1.000,00	0,00	0,00	
040701 - Instituições sem fins lucrativos	Al. o) e p) n.º 1 artº 33º da Lei 75/13 de 12/09	Apoio a entidades e organismos de natureza social, cultural, desportiva, recreativa ou outra	Associação Cabra Cega	182.100,00	500,00	500,00	0,00	0,00	
040701 - Instituições sem fins lucrativos	Al. o) e p) n.º 1 artº 33º da Lei 75/13 de 12/09	Apoio a entidades e organismos de natureza social, cultural, desportiva, recreativa ou outra	Associação Cultural e Desportiva do Milharado	182.100,00	500,00	500,00	0,00	0,00	
040701 - Instituições sem fins lucrativos	Al. o) e p) n.º 1 artº 33º da Lei 75/13 de 12/09	Apoio a entidades e organismos de natureza social, cultural, desportiva, recreativa ou outra	Associação Desportiva Cultural e Recreativa Silveira	182.100,00	1.000,00	1.000,00	0,00	0,00	
040701 - Instituições sem fins lucrativos	Al. o) e p) n.º 1 artº 33º da Lei 75/13 de 12/09	Apoio a entidades e organismos de natureza social, cultural, desportiva, recreativa ou outra	ASSOCIACAO DESPORTIVA DE CULTURA E RECREIO DE CASAS DE SANTO QUINTINO	182.100,00	3.000,00	3.000,00	0,00	0,00	

 NOTA: Os compromissos sem entidade não são contabilizados neste mapa.

# Transferências e Subsídios concedidos

## Município de Sobral Monte Agraço

Ano: 2020

do período findo em 31 de Dezembro de 2020

Euros

Tipo de Despesa	Disposições Legais	Finalidade	Entidade Beneficiária	Despesas Orçamentadas	Despesas autorizadas	Despesas pagas	Despesas autorizadas e não pagas	Devolução ocorrida no exercício	Observações
<b>Transferências correntes</b>									
040701 - Instituições sem fins lucrativos	Al. o) e p) n.º 1 artº 33º da Lei 75/13 de 12/09	Apoio a entidades e organismos de natureza social, cultural, desportiva, recreativa ou outra	ASSOCIACAO DESPORTIVA DE CULTURA E RECREIO DE CASAIS DE SANTO QUINTINO	182.100,00	3.000,00	3.000,00	0,00	0,00	
040701 - Instituições sem fins lucrativos	Al. o) e p) n.º 1 artº 33º da Lei 75/13 de 12/09	Apoio a entidades e organismos de natureza social, cultural, desportiva, recreativa ou outra	Associação dos Amigos da Gozundeira	182.100,00	1.000,00	1.000,00	0,00	0,00	
040701 - Instituições sem fins lucrativos	Al. o) e p) n.º 1 artº 33º da Lei 75/13 de 12/09	Protocolo de Colaboração	Associação Humanitária de Bombeiros Voluntários de Sobral de Monte Agraço	182.100,00	2.473,21	2.473,21	0,00	0,00	
040701 - Instituições sem fins lucrativos	Al. o) e p) n.º 1 artº 33º da Lei 75/13 de 12/09	Protocolo de Colaboração	Associação Humanitária de Bombeiros Voluntários de Sobral de Monte Agraço	182.100,00	3.351,08	3.351,08	0,00	0,00	
040701 - Instituições sem fins lucrativos	Al. o) e p) n.º 1 artº 33º da Lei 75/13 de 12/09	Protocolo de Colaboração	Associação Humanitária de Bombeiros Voluntários de Sobral de Monte Agraço	182.100,00	3.595,35	3.595,35	0,00	0,00	
040701 - Instituições sem fins lucrativos	Al. o) e p) n.º 1 artº 33º da Lei 75/13 de 12/09	Protocolo de Colaboração	Associação Humanitária de Bombeiros Voluntários de Sobral de Monte Agraço	182.100,00	2.699,58	2.699,58	0,00	0,00	
040701 - Instituições sem fins lucrativos	Al. o) e p) n.º 1 artº 33º da Lei 75/13 de 12/09	Protocolo de Colaboração	Associação Humanitária de Bombeiros Voluntários de Sobral de Monte Agraço	182.100,00	2.579,23	2.579,23	0,00	0,00	
040701 - Instituições sem fins lucrativos	Al. o) e p) n.º 1 artº 33º da Lei 75/13 de 12/09	Protocolo de Colaboração	Associação Humanitária de Bombeiros Voluntários de Sobral de Monte Agraço	182.100,00	82.000,00	82.000,00	0,00	0,00	
040701 - Instituições sem fins lucrativos	Al. o) e p) n.º 1 artº 33º da Lei 75/13 de 12/09	Protocolo de Colaboração	Associação Humanitária de Bombeiros Voluntários de Sobral de Monte Agraço	182.100,00	2.510,37	2.510,37	0,00	0,00	
040701 - Instituições sem fins lucrativos	Al. o) e p) n.º 1 artº 33º da Lei 75/13 de 12/09	Protocolo de Colaboração	Associação Humanitária de Bombeiros Voluntários de Sobral de Monte Agraço	182.100,00	1.108,25	1.108,25	0,00	0,00	
040701 - Instituições sem fins lucrativos	Al. o) e p) n.º 1 artº 33º da Lei 75/13 de 12/09	Protocolo de Colaboração	Associação Humanitária de Bombeiros Voluntários de Sobral de Monte Agraço	182.100,00	1.072,50	1.072,50	0,00	0,00	
040701 - Instituições sem fins lucrativos	Al. o) e p) n.º 1 artº 33º da Lei 75/13 de 12/09	Protocolo de Colaboração	Associação Humanitária de Bombeiros Voluntários de Sobral de Monte Agraço	182.100,00	2.535,97	2.535,97	0,00	0,00	
040701 - Instituições sem fins lucrativos	Al. o) e p) n.º 1 artº 33º da Lei 75/13 de 12/09	Protocolo de Colaboração	Associação Humanitária de Bombeiros Voluntários de Sobral de Monte Agraço	182.100,00	2.700,00	2.700,00	0,00	0,00	
040701 - Instituições sem fins lucrativos	Al. o) e p) n.º 1 artº 33º da Lei 75/13 de 12/09	Protocolo de Colaboração	Associação Humanitária de Bombeiros Voluntários de Sobral de Monte Agraço	182.100,00	2.655,74	2.655,74	0,00	0,00	
040701 - Instituições sem fins lucrativos	Al. o) e p) n.º 1 artº 33º da Lei 75/13 de 12/09	Protocolo de Colaboração	Associação Humanitária de Bombeiros Voluntários de Sobral de Monte Agraço	182.100,00	2.659,81	2.659,81	0,00	0,00	
040701 - Instituições sem fins lucrativos	Al. o) e p) n.º 1 artº 33º da Lei 75/13 de 12/09	Protocolo de Colaboração	Associação Humanitária de Bombeiros Voluntários de Sobral de Monte Agraço	182.100,00	3.052,11	3.052,11	0,00	0,00	
040701 - Instituições sem fins lucrativos	Al. o) e p) n.º 1 artº 33º da Lei 75/13 de 12/09	Protocolo de Colaboração	Associação Humanitária de Bombeiros Voluntários de Sobral de Monte Agraço	182.100,00	10.000,00	10.000,00	0,00	0,00	

 NOTA: Os compromissos sem entidade não são contabilizados neste mapa.

# Transferências e Subsídios concedidos

**Município de Sobral Monte Agraço**

Ano: 2020

do período findo em 31 de Dezembro de 2020

Euros

Tipo de Despesa	Disposições Legais	Finalidade	Entidade Beneficiária	Despesas Orçamentadas	Despesas autorizadas	Despesas pagas	Despesas autorizadas e não pagas	Devolução ocorrida no exercício	Observações
<b>Transferências correntes</b>									
040701 - Instituições sem fins lucrativos	Al. o) e p) n.º 1 artº 33º da Lei 75/13 de 12/09	Protocolo de Colaboração	Associação Humanitária de Bombeiros Voluntários de Sobral de Monte Agraço	182.100,00	4.489,52	4.489,52	0,00	0,00	
040701 - Instituições sem fins lucrativos	Al. o) e p) n.º 1 artº 33º da Lei 75/13 de 12/09	Protocolo de Colaboração	Associação Humanitária de Bombeiros Voluntários de Sobral de Monte Agraço	182.100,00	2.453,34	2.453,34	0,00	0,00	
040701 - Instituições sem fins lucrativos	Al. o) e p) n.º 1 artº 33º da Lei 75/13 de 12/09	Protocolo de Colaboração	Associação Humanitária de Bombeiros Voluntários de Sobral de Monte Agraço	182.100,00	2.635,96	2.635,96	0,00	0,00	
040701 - Instituições sem fins lucrativos	Al. o) e p) n.º 1 artº 33º da Lei 75/13 de 12/09	Apoio a entidades e organismos de natureza social, cultural, desportiva, recreativa ou outra	Associação Recreativa e Cultural Cabedense	182.100,00	1.000,00	1.000,00	0,00	0,00	
040701 - Instituições sem fins lucrativos	Al. o) e p) n.º 1 artº 33º da Lei 75/13 de 12/09	Apoio a entidades e organismos de natureza social, cultural, desportiva, recreativa ou outra	Clube Desportivo e Recreativo de Pero Negro	182.100,00	6.000,00	6.000,00	0,00	0,00	
040701 - Instituições sem fins lucrativos	Al. o) e p) n.º 1 artº 33º da Lei 75/13 de 12/09	Apoio a entidades e organismos de natureza social, cultural, desportiva, recreativa ou outra	Comunidade Vida e Paz	182.100,00	1.000,00	1.000,00	0,00	0,00	
040701 - Instituições sem fins lucrativos	Al. o) e p) n.º 1 artº 33º da Lei 75/13 de 12/09	Apoio a entidades e organismos de natureza social, cultural, desportiva, recreativa ou outra	Conferência de S. Vicente de Paulo	182.100,00	500,00	500,00	0,00	0,00	
040701 - Instituições sem fins lucrativos	Al. o) e p) n.º 1 artº 33º da Lei 75/13 de 12/09	Apoio a entidades e organismos de natureza social, cultural, desportiva, recreativa ou outra	Conferência de S. Vicente de Paulo	182.100,00	500,00	500,00	0,00	0,00	
040701 - Instituições sem fins lucrativos	Al. o) e p) n.º 1 artº 33º da Lei 75/13 de 12/09	Apoio a entidades e organismos de natureza social, cultural, desportiva, recreativa ou outra	Corpo Nacional de Escutas C N E Escutismo Católico Português	182.100,00	500,00	500,00	0,00	0,00	
040701 - Instituições sem fins lucrativos	Al. o) e p) n.º 1 artº 33º da Lei 75/13 de 12/09	Apoio a entidades e organismos de natureza social, cultural, desportiva, recreativa ou outra	Corpo Nacional de Escutas C N E Escutismo Católico Português	182.100,00	500,00	500,00	0,00	0,00	
040701 - Instituições sem fins lucrativos	Al. o) e p) n.º 1 artº 33º da Lei 75/13 de 12/09	Apoio a entidades e organismos de natureza social, cultural, desportiva, recreativa ou outra	Fábrica da Igreja Paroq. da Freg. de Nª Srª da Purificação de Sapataria	182.100,00	500,00	500,00	0,00	0,00	
040701 - Instituições sem fins lucrativos	Al. o) e p) n.º 1 artº 33º da Lei 75/13 de 12/09	Apoio a entidades e organismos de natureza social, cultural, desportiva, recreativa ou outra	Fábrica da Igreja Paroquial da Freg. de N. Sra. da Piedade de S. Quintino	182.100,00	1.500,00	1.500,00	0,00	0,00	
040701 - Instituições sem fins lucrativos	Al. o) e p) n.º 1 artº 33º da Lei 75/13 de 12/09	Apoio a entidades e organismos de natureza social, cultural, desportiva, recreativa ou outra	Fábrica da Igreja Paroquial da Freg. de N. Sra. da Piedade de S. Quintino	182.100,00	1.500,00	1.500,00	0,00	0,00	
040701 - Instituições sem fins lucrativos	Al. o) e p) n.º 1 artº 33º da Lei 75/13 de 12/09	Apoio a entidades e organismos de natureza social, cultural, desportiva, recreativa ou outra	Fábrica da Igreja Paroquial do Salvador do Mundo de S.M.A.	182.100,00	1.500,00	1.500,00	0,00	0,00	
040701 - Instituições sem fins lucrativos	Al. o) e p) n.º 1 artº 33º da Lei 75/13 de 12/09	Apoio a entidades e organismos de natureza social, cultural, desportiva, recreativa ou outra	Fábrica da Igreja Paroquial do Salvador do Mundo de S.M.A.	182.100,00	1.000,00	1.000,00	0,00	0,00	
040701 - Instituições sem fins lucrativos	Al. o) e p) n.º 1 artº 33º da Lei 75/13 de 12/09	Apoio a entidades e organismos de natureza social, cultural, desportiva, recreativa ou outra	Santa Casa da Misericórdia de Sobral de Monte Agraço	182.100,00	1.500,00	1.500,00	0,00	0,00	

 NOTA: Os compromissos sem entidade não são contabilizados neste mapa.



# Transferências e Subsídios concedidos

## Município de Sobral Monte Agraço

Ano: 2020

do período findo em 31 de Dezembro de 2020

Euros

Tipo de Despesa	Disposições Legais	Finalidade	Entidade Beneficiária	Despesas Orçamentadas	Despesas autorizadas	Despesas pagas	Despesas autorizadas e não pagas	Devolução ocorrida no exercício	Observações
<b>Transferências correntes</b>									
040701 - Instituições sem fins lucrativos	Al. o) e p) n.º 1 artº 33º da Lei 75/13 de 12/09	Apoio a entidades e organismos de natureza social, cultural, desportiva, recreativa ou outra	Tertúlia Tauromáquica Sobralense	182.100,00	500,00	500,00	0,00	0,00	
040701 - Instituições sem fins lucrativos	Al. o) e p) n.º 1 artº 33º da Lei 75/13 de 12/09	Apoio a entidades e organismos de natureza social, cultural, desportiva, recreativa ou outra	Voa Associação - Inclusão para a Deficiência	182.100,00	500,00	500,00	0,00	0,00	
040701 - Instituições sem fins lucrativos	Al. o) e p) n.º 1 artº 33º da Lei 75/13 de 12/09	Apoio a entidades e organismos de natureza social, cultural, desportiva, recreativa ou outra	Voa Associação - Inclusão para a Deficiência	182.100,00	500,00	500,00	0,00	0,00	
040802 - Outras	Reg. Atrib. Bolsas - Public. na II Série do D. R. n.º 204 de 19-10-2015	Atribuição de Bolsas	Alexandra Carvalho Penacho	50.667,00	200,00	200,00	0,00	0,00	
040802 - Outras	Reg. Atrib. Bolsas - Public. na II Série do D. R. n.º 204 de 19-10-2015	Atribuição de Bolsas	Ana Carina Avelar Anastácio	50.667,00	200,00	200,00	0,00	0,00	
040802 - Outras	Reg. Atrib. Bolsas - Public. na II Série do D. R. n.º 204 de 19-10-2015	Atribuição de Bolsas	Ana Carolina Alves Vieira	50.667,00	200,00	200,00	0,00	0,00	
040802 - Outras	Reg. Atrib. Bolsas - Public. na II Série do D. R. n.º 204 de 19-10-2015	Atribuição de Bolsas	Ana Carolina Franco Ribeiro	50.667,00	200,00	200,00	0,00	0,00	
040802 - Outras	Reg. Atrib. Bolsas - Public. na II Série do D. R. n.º 204 de 19-10-2015	Atribuição de Bolsas	Ana Catarina Tiago Ribeiro	50.667,00	200,00	200,00	0,00	0,00	
040802 - Outras	Reg. Atrib. Bolsas - Public. na II Série do D. R. n.º 204 de 19-10-2015	Atribuição de Bolsas	Ana Francisca da Cunha Moreira	50.667,00	200,00	200,00	0,00	0,00	
040802 - Outras	Reg. Atrib. Bolsas - Public. na II Série do D. R. n.º 204 de 19-10-2015	Atribuição de Bolsas	Ana Margarida Marques Lopes	50.667,00	200,00	200,00	0,00	0,00	
040802 - Outras	Reg. Atrib. Bolsas - Public. na II Série do D. R. n.º 204 de 19-10-2015	Atribuição de Bolsas	Ana Marta da Silva Martins	50.667,00	200,00	200,00	0,00	0,00	
040802 - Outras	Al. g), h), i), j) e m) n.º 2 artº 23 e Al. ee) n.º 1 artº 33º da Lei 75/13 de 12/09	Fundo de Emergência Social - Covid 19	Ana Paula Maria de Freitas de Azevedo	50.667,00	280,00	280,00	0,00	0,00	
040802 - Outras	Al. g), h), i), j) e m) n.º 2 artº 23 e Al. ee) n.º 1 artº 33º da Lei 75/13 de 12/09	Fundo de Emergência Social - Covid 19	Ana Paula Maria de Freitas de Azevedo	50.667,00	200,00	200,00	0,00	0,00	
040802 - Outras	Reg. Atrib. Bolsas - Public. na II Série do D. R. n.º 204 de 19-10-2015	Atribuição de Bolsas	Ana Sofia Oliveira Mota	50.667,00	200,00	200,00	0,00	0,00	
040802 - Outras	Al. g), h), i), j) e m) n.º 2 artº 23 e Al. ee) n.º 1 artº 33º da Lei 75/13 de 12/09	Fundo de Emergência Social - Covid 19	Anabela Vaz Bulhões Cardoso	50.667,00	160,00	160,00	0,00	0,00	
040802 - Outras	Reg. Atrib. Bolsas - Public. na II Série do D. R. n.º 204 de 19-10-2015	Atribuição de Bolsas	Andreia Filipa Pardal Silva	50.667,00	200,00	200,00	0,00	0,00	
040802 - Outras	Reg. Atrib. Bolsas - Public. na II Série do D. R. n.º 204 de 19-10-2015	Atribuição de Bolsas	Ângela Couto Ferreira	50.667,00	200,00	200,00	0,00	0,00	

 NOTA: Os compromissos sem entidade não são contabilizados neste mapa.

# Transferências e Subsídios concedidos

## Município de Sobral Monte Agraço

Ano: 2020

do período findo em 31 de Dezembro de 2020

Euros

Tipo de Despesa	Disposições Legais	Finalidade	Entidade Beneficiária	Despesas Orçamentadas	Despesas autorizadas	Despesas pagas	Despesas autorizadas e não pagas	Devolução ocorrida no exercício	Observações
<b>Transferências correntes</b>									
040802 - Outras	Reg. Atrib. Bolsas - Public. na II Série do D. R. n.º 204 de 19-10-2015	Atribuição de Bolsas	António Dias Carvalho	50.667,00	200,00	200,00	0,00	0,00	
040802 - Outras	Reg. Atrib. Bolsas - Public. na II Série do D. R. n.º 204 de 19-10-2015	Atribuição de Bolsas	Beatriz Esteves Feliciano	50.667,00	200,00	200,00	0,00	0,00	
040802 - Outras	Reg. Atrib. Bolsas - Public. na II Série do D. R. n.º 204 de 19-10-2015	Atribuição de Bolsas	Beatriz Maria Pereira Francissco	50.667,00	200,00	200,00	0,00	0,00	
040802 - Outras	Al. g), h), i), j) e m) n.º 2 artº 23 e Al. ee) n.º 1 artº 33º da Lei 75/13 de 12/09	Fundo de Emergência Social - Covid 19	Bianca Jolandek	50.667,00	135,00	135,00	0,00	0,00	
040802 - Outras	Al. g), h), i), j) e m) n.º 2 artº 23 e Al. ee) n.º 1 artº 33º da Lei 75/13 de 12/09	Fundo de Emergência Social - Covid 19	Bianca Jolandek	50.667,00	180,00	180,00	0,00	0,00	
040802 - Outras	Al. g), h), i), j) e m) n.º 2 artº 23 e Al. ee) n.º 1 artº 33º da Lei 75/13 de 12/09	Fundo de Emergência Social - Covid 19	Bianca Jolandek	50.667,00	200,00	200,00	0,00	0,00	
040802 - Outras	Al. g), h), i), j) e m) n.º 2 artº 23 e Al. ee) n.º 1 artº 33º da Lei 75/13 de 12/09	Fundo de Emergência Social - Covid 19	Bianca Jolandek	50.667,00	130,00	130,00	0,00	0,00	
040802 - Outras	Reg. Atrib. Bolsas - Public. na II Série do D. R. n.º 204 de 19-10-2015	Atribuição de Bolsas	Bruna Alexandra Frade Escoval da Cruz	50.667,00	200,00	200,00	0,00	0,00	
040802 - Outras	Reg. Atrib. Bolsas - Public. na II Série do D. R. n.º 204 de 19-10-2015	Atribuição de Bolsas	Bruna Alexandra Vieira pardal	50.667,00	200,00	200,00	0,00	0,00	
040802 - Outras	Reg. Atrib. Bolsas - Public. na II Série do D. R. n.º 204 de 19-10-2015	Atribuição de Bolsas	Bruno Alexandre Raposo Soares	50.667,00	200,00	200,00	0,00	0,00	
040802 - Outras	Reg. Atrib. Bolsas - Public. na II Série do D. R. n.º 204 de 19-10-2015	Atribuição de Bolsas	Bruno dos Santos Caetano Brazuna	50.667,00	200,00	200,00	0,00	0,00	
040802 - Outras	Reg. Atrib. Bolsas - Public. na II Série do D. R. n.º 204 de 19-10-2015	Atribuição de Bolsas	Carolina Alexandra Soares Lagadoiro	50.667,00	200,00	200,00	0,00	0,00	
040802 - Outras	Reg. Atrib. Bolsas - Public. na II Série do D. R. n.º 204 de 19-10-2015	Atribuição de Bolsas	Carolina Gomes Coelho	50.667,00	200,00	200,00	0,00	0,00	
040802 - Outras	Reg. Atrib. Bolsas - Public. na II Série do D. R. n.º 204 de 19-10-2015	Atribuição de Bolsas	Carolina Pereira Lopes	50.667,00	200,00	200,00	0,00	0,00	
040802 - Outras	Reg. Atrib. Bolsas - Public. na II Série do D. R. n.º 204 de 19-10-2015	Atribuição de Bolsas	Catarina Pinto Pessoa Godinho	50.667,00	200,00	200,00	0,00	0,00	
040802 - Outras	Reg. Atrib. Bolsas - Public. na II Série do D. R. n.º 204 de 19-10-2015	Atribuição de Bolsas	Catarina Serreira Brilha	50.667,00	200,00	200,00	0,00	0,00	
040802 - Outras	Reg. Atrib. Bolsas - Public. na II Série do D. R. n.º 204 de 19-10-2015	Atribuição de Bolsas	Cláudio Miguel Miranda Nogueira	50.667,00	200,00	200,00	0,00	0,00	

 NOTA: Os compromissos sem entidade não são contabilizados neste mapa.

# Transferências e Subsídios concedidos

**Município de Sobral Monte Agraço**

Ano: 2020

do período findo em 31 de Dezembro de 2020

Euros

Tipo de Despesa	Disposições Legais	Finalidade	Entidade Beneficiária	Despesas Orçamentadas	Despesas autorizadas	Despesas pagas	Despesas autorizadas e não pagas	Devolução ocorrida no exercício	Observações
<b>Transferências correntes</b>									
040802 - Outras	Reg. Atrib. Bolsas - Public. na II Série do D. R. n.º 204 de 19-10-2015	Atribuição de Bolsas	Cristiana Filipa Cardoso Jerónimo	50.667,00	200,00	200,00	0,00	0,00	
040802 - Outras	Reg. Atrib. Bolsas - Public. na II Série do D. R. n.º 204 de 19-10-2015	Atribuição de Bolsas	Cristina Isabel da Costa Rodrigues	50.667,00	200,00	200,00	0,00	0,00	
040802 - Outras	Reg. Atrib. Bolsas - Public. na II Série do D. R. n.º 204 de 19-10-2015	Atribuição de Bolsas	Daniela Reis Tomás	50.667,00	200,00	200,00	0,00	0,00	
040802 - Outras	Reg. Atrib. Bolsas - Public. na II Série do D. R. n.º 204 de 19-10-2015	Atribuição de Bolsas	Daniela Ribeiro Marques	50.667,00	200,00	200,00	0,00	0,00	
040802 - Outras	Reg. Atrib. Bolsas - Public. na II Série do D. R. n.º 204 de 19-10-2015	Atribuição de Bolsas	Diogo Miguel Galveia de Oliveira Rasteiro	50.667,00	200,00	200,00	0,00	0,00	
040802 - Outras	Reg. Atrib. Bolsas - Public. na II Série do D. R. n.º 204 de 19-10-2015	Atribuição de Bolsas	Diogo Miguel Galveia de Oliveira Rasteiro	50.667,00	200,00	200,00	0,00	0,00	
040802 - Outras	Reg. Atrib. Bolsas - Public. na II Série do D. R. n.º 204 de 19-10-2015	Atribuição de Bolsas	Ema Maria Lopes Pais Garcia	50.667,00	200,00	200,00	0,00	0,00	
040802 - Outras	Reg. Atrib. Bolsas - Public. na II Série do D. R. n.º 204 de 19-10-2015	Atribuição de Bolsas	Filipa Alexandra Gomes de Campos	50.667,00	200,00	200,00	0,00	0,00	
040802 - Outras	Reg. Atrib. Bolsas - Public. na II Série do D. R. n.º 204 de 19-10-2015	Atribuição de Bolsas	Gonçalo José Vaz Costa	50.667,00	200,00	200,00	0,00	0,00	
040802 - Outras	Reg. Atrib. Bolsas - Public. na II Série do D. R. n.º 204 de 19-10-2015	Atribuição de Bolsas	Helena Dinis Oliveira	50.667,00	200,00	200,00	0,00	0,00	
040802 - Outras	Reg. Atrib. Bolsas - Public. na II Série do D. R. n.º 204 de 19-10-2015	Atribuição de Bolsas	Joana Catarina Galhardo Costa	50.667,00	200,00	200,00	0,00	0,00	
040802 - Outras	Reg. Atrib. Bolsas - Public. na II Série do D. R. n.º 204 de 19-10-2015	Atribuição de Bolsas	Joana Filipa Correia Batista Santos	50.667,00	200,00	200,00	0,00	0,00	
040802 - Outras	Reg. Atrib. Bolsas - Public. na II Série do D. R. n.º 204 de 19-10-2015	Atribuição de Bolsas	João Filipe de Gonçalves Fernandes	50.667,00	200,00	200,00	0,00	0,00	
040802 - Outras	Reg. Atrib. Bolsas - Public. na II Série do D. R. n.º 204 de 19-10-2015	Atribuição de Bolsas	João Miguel da Silva Pinheiro Leite	50.667,00	200,00	200,00	0,00	0,00	
040802 - Outras	Reg. Atrib. Bolsas - Public. na II Série do D. R. n.º 204 de 19-10-2015	Atribuição de Bolsas	José Pedro Ramalho da Costa Assunção	50.667,00	200,00	200,00	0,00	0,00	
040802 - Outras	Reg. Atrib. Bolsas - Public. na II Série do D. R. n.º 204 de 19-10-2015	Atribuição de Bolsas	Leanne Rodrigues Luz	50.667,00	200,00	200,00	0,00	0,00	
040802 - Outras	Reg. Atrib. Bolsas - Public. na II Série do D. R. n.º 204 de 19-10-2015	Atribuição de Bolsas	Leonor Maria Matias Bernardo	50.667,00	200,00	200,00	0,00	0,00	

 NOTA: Os compromissos sem entidade não são contabilizados neste mapa.

# Transferências e Subsídios concedidos

**Município de Sobral Monte Agraço**

Ano: 2020

do período findo em 31 de Dezembro de 2020

Euros

Tipo de Despesa	Disposições Legais	Finalidade	Entidade Beneficiária	Despesas Orçamentadas	Despesas autorizadas	Despesas pagas	Despesas autorizadas e não pagas	Devolução ocorrida no exercício	Observações
<b>Transferências correntes</b>									
040802 - Outras	Reg. Atrib. Bolsas - Public. na II Série do D. R. n.º 204 de 19-10-2015	Atribuição de Bolsas	Luis Miguel Bento Valente	50.667,00	200,00	200,00	0,00	0,00	
040802 - Outras	Reg. Atrib. Bolsas - Public. na II Série do D. R. n.º 204 de 19-10-2015	Atribuição de Bolsas	Margarida Oliveira de Sousa	50.667,00	200,00	200,00	0,00	0,00	
040802 - Outras	Reg. Atrib. Bolsas - Public. na II Série do D. R. n.º 204 de 19-10-2015	Atribuição de Bolsas	Margarida Vital Serrão Pereira de Carvalho	50.667,00	200,00	200,00	0,00	0,00	
040802 - Outras	Al. g), h), i), j) e m) n.º 2 artº 23 e Al. ee) n.º 1 artº 33º da Lei 75/13 de 12/09	Fundo de Emergência Social - Covid 19	Maria Emilia Matos Monteiro	50.667,00	200,00	200,00	0,00	0,00	
040802 - Outras	Al. g), h), i), j) e m) n.º 2 artº 23 e Al. ee) n.º 1 artº 33º da Lei 75/13 de 12/09	Fundo de Emergência Social - Covid 19	Maria Emilia Matos Monteiro	50.667,00	260,00	260,00	0,00	0,00	
040802 - Outras	Reg. Atrib. Bolsas - Public. na II Série do D. R. n.º 204 de 19-10-2015	Atribuição de Bolsas	Maria Filipe Gonçalves	50.667,00	200,00	200,00	0,00	0,00	
040802 - Outras	Reg. Atrib. Bolsas - Public. na II Série do D. R. n.º 204 de 19-10-2015	Atribuição de Bolsas	Maria Lopes Santos	50.667,00	200,00	200,00	0,00	0,00	
040802 - Outras	Reg. Atrib. Bolsas - Public. na II Série do D. R. n.º 204 de 19-10-2015	Atribuição de Bolsas	Mariana de Brito Pereira dos Ramos Gonçalves	50.667,00	200,00	200,00	0,00	0,00	
040802 - Outras	Reg. Atrib. Bolsas - Public. na II Série do D. R. n.º 204 de 19-10-2015	Atribuição de Bolsas	Mariana Lopes Galvão Pinto da Silva	50.667,00	200,00	200,00	0,00	0,00	
040802 - Outras	Reg. Atrib. Bolsas - Public. na II Série do D. R. n.º 204 de 19-10-2015	Atribuição de Bolsas	Mariana Silva Mafra	50.667,00	200,00	200,00	0,00	0,00	
040802 - Outras	Reg. Atrib. Bolsas - Public. na II Série do D. R. n.º 204 de 19-10-2015	Atribuição de Bolsas	Marta dos Santos Passos	50.667,00	200,00	200,00	0,00	0,00	
040802 - Outras	Reg. Atrib. Bolsas - Public. na II Série do D. R. n.º 204 de 19-10-2015	Atribuição de Bolsas	Marta Serreira Pereira	50.667,00	200,00	200,00	0,00	0,00	
040802 - Outras	Reg. Atrib. Bolsas - Public. na II Série do D. R. n.º 204 de 19-10-2015	Atribuição de Bolsas	Miguel Alves do Vale	50.667,00	200,00	200,00	0,00	0,00	
040802 - Outras	Reg. Atrib. Bolsas - Public. na II Série do D. R. n.º 204 de 19-10-2015	Atribuição de Bolsas	Nádia Rafaela Veiga Martins	50.667,00	200,00	200,00	0,00	0,00	
040802 - Outras	Al. hh) n.º 1 artº 33º da Lei 75/13 de 12/09	Ação Social Escolar	Papelaria Montagraço, Lda	50.667,00	45,00	45,00	0,00	0,00	
040802 - Outras	Al. hh) n.º 1 artº 33º da Lei 75/13 de 12/09	Ação Social Escolar	Papelaria Montagraço, Lda	50.667,00	30,50	30,50	0,00	0,00	
040802 - Outras	Al. hh) n.º 1 artº 33º da Lei 75/13 de 12/09	Ação Social Escolar	Papelaria Montagraço, Lda	50.667,00	56,70	56,70	0,00	0,00	
040802 - Outras	Al. hh) n.º 1 artº 33º da Lei 75/13 de 12/09	Ação Social Escolar	Papelaria Montagraço, Lda	50.667,00	30,50	30,50	0,00	0,00	

 NOTA: Os compromissos sem entidade não são contabilizados neste mapa.

# Transferências e Subsídios concedidos

**Município de Sobral Monte Agraço**

Ano: 2020

do período findo em 31 de Dezembro de 2020

Euros

Tipo de Despesa	Disposições Legais	Finalidade	Entidade Beneficiária	Despesas Orçamentadas	Despesas autorizadas	Despesas pagas	Despesas autorizadas e não pagas	Devolução ocorrida no exercício	Observações
<b>Transferências correntes</b>									
040802 - Outras	Al. hh) n.º 1 artº 33º da Lei 75/13 de 12/09	Ação Social Escolar	Papelaria Montagraço, Lda	50.667,00	61,00	61,00	0,00	0,00	
040802 - Outras	Al. hh) n.º 1 artº 33º da Lei 75/13 de 12/09	Ação Social Escolar	Papelaria Montagraço, Lda	50.667,00	61,00	61,00	0,00	0,00	
040802 - Outras	Al. hh) n.º 1 artº 33º da Lei 75/13 de 12/09	Ação Social Escolar	Papelaria Montagraço, Lda	50.667,00	44,90	44,90	0,00	0,00	
040802 - Outras	Al. hh) n.º 1 artº 33º da Lei 75/13 de 12/09	Ação Social Escolar	Papelaria Montagraço, Lda	50.667,00	85,89	85,89	0,00	0,00	
040802 - Outras	Al. hh) n.º 1 artº 33º da Lei 75/13 de 12/09	Ação Social Escolar	Papelaria Montagraço, Lda	50.667,00	56,80	56,80	0,00	0,00	
040802 - Outras	Al. hh) n.º 1 artº 33º da Lei 75/13 de 12/09	Ação Social Escolar	Papelaria Montagraço, Lda	50.667,00	45,00	45,00	0,00	0,00	
040802 - Outras	Al. hh) n.º 1 artº 33º da Lei 75/13 de 12/09	Ação Social Escolar	Papelaria Timóteo, Lda.	50.667,00	637,00	637,00	0,00	0,00	
040802 - Outras	Al. hh) n.º 1 artº 33º da Lei 75/13 de 12/09	Ação Social Escolar	Papelaria Timóteo, Lda.	50.667,00	193,00	193,00	0,00	0,00	
040802 - Outras	Al. hh) n.º 1 artº 33º da Lei 75/13 de 12/09	Ação Social Escolar	Papelaria Timóteo, Lda.	50.667,00	1.285,00	1.285,00	0,00	0,00	
040802 - Outras	Al. hh) n.º 1 artº 33º da Lei 75/13 de 12/09	Ação Social Escolar	Papelaria Timóteo, Lda.	50.667,00	1.213,00	1.213,00	0,00	0,00	
040802 - Outras	Al. hh) n.º 1 artº 33º da Lei 75/13 de 12/09	Ação Social Escolar	Papelaria Timóteo, Lda.	50.667,00	626,00	626,00	0,00	0,00	
040802 - Outras	Reg. Atrib. Bolsas - Public. na II Série do D. R. n.º 204 de 19-10-2015	Atribuição de Bolsas	Patricia dos Santos Caetano Brazuna Cândido	50.667,00	200,00	200,00	0,00	0,00	
040802 - Outras	Reg. Atrib. Bolsas - Public. na II Série do D. R. n.º 204 de 19-10-2015	Atribuição de Bolsas	Rafael Esteves Feliciano	50.667,00	200,00	200,00	0,00	0,00	
040802 - Outras	Al. g), h), i), j) e m) n.º 2 artº 23 e Al. ee) n.º 1 artº 33º da Lei 75/13 de 12/09	Fundo de Emergência Social - Covid 19	Renan Henrique Pereira	50.667,00	110,00	110,00	0,00	0,00	
040802 - Outras	Al. g), h), i), j) e m) n.º 2 artº 23 e Al. ee) n.º 1 artº 33º da Lei 75/13 de 12/09	Fundo de Emergência Social - Covid 19	Renan Henrique Pereira	50.667,00	130,00	130,00	0,00	0,00	
040802 - Outras	Reg. Atrib. Bolsas - Public. na II Série do D. R. n.º 204 de 19-10-2015	Atribuição de Bolsas	Ricardo Jorge Rodrigues Matos	50.667,00	200,00	200,00	0,00	0,00	
040802 - Outras	Reg. Atrib. Bolsas - Public. na II Série do D. R. n.º 204 de 19-10-2015	Atribuição de Bolsas	Sofia da Conceição Alexandre Reis	50.667,00	200,00	200,00	0,00	0,00	
040802 - Outras	Reg. Atrib. Bolsas - Public. na II Série do D. R. n.º 204 de 19-10-2015	Atribuição de Bolsas	Sofia Isabel Gomes Mota	50.667,00	200,00	200,00	0,00	0,00	
040802 - Outras	Reg. Atrib. Bolsas - Public. na II Série do D. R. n.º 204 de 19-10-2015	Atribuição de Bolsas	Tiago André dos Santos Camilo	50.667,00	200,00	200,00	0,00	0,00	
040802 - Outras	Reg. Atrib. Bolsas - Public. na II Série do D. R. n.º 204 de 19-10-2015	Atribuição de Bolsas	Tiago Marcelo Pereira Marçal	50.667,00	200,00	200,00	0,00	0,00	
<b>Total de Transferências correntes</b>				<b>581.269,00</b>	<b>508.458,12</b>	<b>508.458,12</b>	<b>0,00</b>	<b>0,00</b>	

 NOTA: Os compromissos sem entidade não são contabilizados neste mapa.

# Transferências e Subsídios concedidos

## Município de Sobral Monte Agraço

Ano: 2020

do período findo em 31 de Dezembro de 2020

Euros

Tipo de Despesa	Disposições Legais	Finalidade	Entidade Beneficiária	Despesas Orçamentadas	Despesas autorizadas	Despesas pagas	Despesas autorizadas e não pagas	Devolução ocorrida no exercício	Observações
<b>Transferências de capital</b>									
080501 - Continente	Al. u) n.º 1 artº 25º Lei 75/13 de 12/09	Participação em Associações	Comunidade Intermunicipal do Oeste - OESTECIM	29.200,00	3.373,96	3.373,96	0,00	0,00	
080501 - Continente	Al. u) n.º 1 artº 25º da Lei 75/13 de 12/09	Participação em Associações	Comunidade Intermunicipal do Oeste - OESTECIM	29.200,00	123,49	123,49	0,00	0,00	
080501 - Continente	Artº 132º e 133º da Lei 75/13 de 12/09	Protocolo de Delegação de Competências	Junta de Freguesia de Santo Quintino	29.200,00	9.166,30	9.166,30	0,00	0,00	
080501 - Continente	Artº 132º e 133º da Lei 75/13 de 12/09	Protocolo de Delegação de Competências	Junta de Freguesia de Sapataria	29.200,00	5.471,00	5.471,00	0,00	0,00	
080501 - Continente	Artº 132º e 133º da Lei 75/13 de 12/09	Protocolo de Delegação de Competências	Junta de Freguesia de Sobral de Monte Agraço	29.200,00	4.478,50	4.478,50	0,00	0,00	
080701 - Instituições sem fins lucrativos	Al. o) e p) n.º 1 artº 33º da Lei 75/13 de 12/09	Apoio a entidades e organismos de natureza social, cultural, desportiva, recreativa ou outra	APECI - Associação para a Educação de Crianças Inadaptadas	99.300,00	2.500,00	2.500,00	0,00	0,00	
080701 - Instituições sem fins lucrativos	Al. o) e p) n.º 1 artº 33º da Lei 75/13 de 12/09	Apoio a entidades e organismos de natureza social, cultural, desportiva, recreativa ou outra	Associação Caçadores Freg. S. Quintino e Sobral M. Agraço	99.300,00	1.500,00	1.500,00	0,00	0,00	
080701 - Instituições sem fins lucrativos	Al. o) e p) n.º 1 artº 33º da Lei 75/13 de 12/09	Apoio a entidades e organismos de natureza social, cultural, desportiva, recreativa ou outra	Associação Humanitária de Bombeiros Voluntários de Sobral de Monte Agraço	99.300,00	15.000,00	15.000,00	0,00	0,00	
080701 - Instituições sem fins lucrativos	Al. o) e p) n.º 1 artº 33º da Lei 75/13 de 12/09	Protocolo de Cooperação	Associação Humanitária de Bombeiros Voluntários de Sobral de Monte Agraço	99.300,00	8.000,00	8.000,00	0,00	0,00	
080701 - Instituições sem fins lucrativos	Al. o) e p) n.º 1 artº 33º da Lei 75/13 de 12/09	Apoio a entidades e organismos de natureza social, cultural, desportiva, recreativa ou outra	Corpo Nacional de Escutas C N E Escutismo Católico Português	99.300,00	3.000,00	3.000,00	0,00	0,00	
080701 - Instituições sem fins lucrativos	Al. o) e p) n.º 1 artº 33º da Lei 75/13 de 12/09	Apoio a entidades e organismos de natureza social, cultural, desportiva, recreativa ou outra	Monte Agraço Futebol Clube	99.300,00	33.250,00	33.250,00	0,00	0,00	
080701 - Instituições sem fins lucrativos	Al. o) e p) n.º 1 artº 33º da Lei 75/13 de 12/09	Apoio a entidades e organismos de natureza social, cultural, desportiva, recreativa ou outra	Monte Agraço Futebol Clube	99.300,00	16.625,00	16.625,00	0,00	0,00	
080701 - Instituições sem fins lucrativos	Al. o) e p) n.º 1 artº 33º da Lei 75/13 de 12/09	Apoio a entidades e organismos de natureza social, cultural, desportiva, recreativa ou outra	T.A.S. - Associação Tertúlia de Amigos Sobralenses	99.300,00	1.000,00	1.000,00	0,00	0,00	
<b>Total de Transferências de capital</b>				<b>128.500,00</b>	<b>103.488,25</b>	<b>103.488,25</b>	<b>0,00</b>	<b>0,00</b>	

## **Anexo IV – Mapas das Participações da Entidade**

## Município de Sobral Monte Agraço

Ano: 2020

### A. Participações em entidades societárias

Da data 01-01-2020 à data 30-12-2020

Entidade participada		Tipo de Entidade	CAE	Capital	Participação no final do exercício			Forma da realização do capital		Obs.
Denominação	N.I.P.C				Valor nominal subscrito	%	Valor nominal realizado	Meios monetários (montante)	Em espécie (montante)	
1	2	3	4	5	6	7	8	9	10	11
ÁGUAS DO VALE DO TEJO, S.A.	513606130	Societária	36001	83.759.578,00	267.472,00,32		267.472,00	267.472,00	0,00	Sistema multimunicipal de abastecimento de água e de saneamento do Oeste, criado pelo Decreto-Lei 94/2015, de 29 de maio;
ÁGUAS DO TEJO ATLÂNTICO, S.A.	514387130	Societária	37002	113.527.680,00	57.438,00,05		57.438,00	57.438,00	0,00	Nos termos do Decreto-Lei n.º 34/2017, de 24 de março, foi constituída a sociedade Águas do Tejo Atlântico (AdTA), por cisão da Águas de Lisboa e Vale do Tejo.



## Município de Sobral Monte Agraço

Ano: 2020

### B. Participações em entidades não societárias

Da data 01-01-2020 à data 30-12-2020

Entidade participada		Tipo de Entidade	CAE	Capital estatutário	Contribuição			Ob.
Denominação	N.I.P.C				Em N	Forma da realização		
		1	2	3		4	5	6
Associação Nacional de Municípios Portugueses	501627413	Não Societária	94110	0,28	4.359,24	4.359,24	0,00	
Comunidade Intermunicipal do Oeste - OESTECIM	502266694	Não Societária	84130	0,00	31.233,84	31.233,84	0,00	
AMEGA-Associação Municípios p/Estudos e Gestão da Água	503875970	Não Societária	91333	0,00	225,90	225,90	0,00	
Associação de Fins Especificos - AMO MAIS	506922332	Não Societária	94110	0,00	1.200,00	1.200,00	0,00	
Rota Histórica das Linhas de Torres - Associação para o Desenvolvimento Turis	514247304	Não Societária	94991	0,00	5.000,00	5.000,00	0,00	
ARTEMREDE - TEATROS ASSOCIADOS	513798773	Não Societária	94995	5,01	17.000,00	17.000,00	0,00	
LEADER OESTE - Assoc. p/ Desenv.e Prom. Rural do Oeste	503281239	Não Societária	91110	1,35	60,00	60,00	0,00	
Agencia Regional Energia Ambiente do Oeste Oestesustentavel	509322921	Não Societária	94995	0,00	10.000,00	10.000,00	0,00	
AMPV-Associação de Municípios Portugueses do Vinho	508038430	Não Societária	91331	0,00	1.000,00	1.000,00	0,00	

**Município de Sobral Monte Agraço**  
**Unidades de Participação Detidas em Títulos e Obrigações de Participação**

Ano: 2020

Entidade participada		Tipo de Entidade	CAE	Capital	Participação no final do exercício			Forma da realização do capital		Obs.
Denominação	N.I.P.C				Valor nominal subscrito	%	Valor nominal realizado	Meios monetários (montante)	Em espécie (montante)	
1	2	3	4	5	6	7	8	9	10	11
Fundo de Apoio Municipal	513319182	Outras Pessoas Coletivas de Direito Público	84114	204.264,00	204.264,00	0,05	204.264,00			

## **18 – Declaração de compromissos plurianuais**



## Município de Sobral de Monte Agraço

Declaração de Compromissos Plurianuais existentes em 31/12/2020

valores em €

<b>Ano</b>	<b>Montante</b>
2021	750.766,00
2022	1.691.676,00
2023	90.867,00
Seguintes	28.760,00

## **19 – Declaração de pagamentos em atraso**



## **Município de Sobral de Monte Agraço**

Declaração de Pagamentos em atraso existentes em 31/12/2020

Não existem pagamentos em atraso registados na aplicação em 31 de dezembro de 2020.

## **20 – Declaração de recebimentos em atraso**

## Município de Sobral de Monte Agraço

Declaração de Recebimentos em atraso existentes em 31/12/2020

valores em €

ID	Ano da dívida	Class. Económica	Cliente / Devedor		Descrição	Montante	Sanções aplicáveis pelo atraso no pagamento
			NIF	Nome			
N/A	2019	070302	N/A	N/A	Edifícios	577,34	Juros de Mora
N/A	2015	07039902	N/A	N/A	Mercado Municipal - Bancas	550,90	Juros de Mora
N/A	2012 a 2019	02020603	N/A	N/A	Ocupação da Via Pública	644,62	Juros de Mora
N/A	2012 a 2017	02020605	N/A	N/A	Publicidade	1.822,00	Juros de Mora
N/A	2018 a 2019	07020999	N/A	N/A	Refeições Escolares	10.220,03	Juros de Mora
N/A	2019	N/A	N/A	N/A	Faturação de água e serviços conexos	21.804,55	Juros de mora e processo de cobrança coerciva



## **21 – Certificação legal das contas**



# **IV . CERTIFICAÇÃO LEGAL DAS CONTAS**



## CERTIFICAÇÃO LEGAL DAS CONTAS

### RELATO SOBRE A AUDITORIA DAS DEMONSTRAÇÕES FINANCEIRAS

#### Opinião com reservas

Auditámos as demonstrações financeiras anexas de “MUNICÍPIO DE SOBRAL DE MONTE AGRAÇO”, que compreendem o balanço em 31 de dezembro de 2020 (que evidencia um total de 29 289 782 euros e um total de património líquido de 24 206 789 euros, incluindo um resultado líquido de 21 069 euros), a demonstração dos resultados por naturezas, a demonstração das alterações no património líquido e a demonstração dos fluxos de caixa relativos ao ano findo naquela data, e o anexo às demonstrações financeiras.

Em nossa opinião, exceto quanto aos efeitos das matérias referidas no parágrafo 1 da secção “Bases para a opinião com reservas”, as demonstrações financeiras anexas apresentam de forma verdadeira e apropriada, em todos os aspetos materiais, a posição financeira de “MUNICÍPIO DE SOBRAL DE MONTE AGRAÇO” em 31 de dezembro de 2020, o seu desempenho financeiro e os fluxos de caixa relativos ao ano findo naquela data de acordo com o Sistema de Normalização Contabilística para as Administrações Públicas.

#### Bases para a opinião com reservas

1. Não se encontra ainda concluído o processo de ajustamento das vidas úteis da totalidade dos ativos fixos tangíveis, nomeadamente no que se refere a edifícios e outras construções, em conformidade com o previsto no Classificador Complementar 2, constante do Capítulo 7 do Anexo III ao Decreto-Lei n.º 192/2015, de 11 de setembro, não se mostrando exequível nesta data a estimativa dos efeitos decorrentes de tal ajustamento. Este facto impossibilita-nos de emitir uma opinião sobre o montante da correspondente rubrica do balanço, bem como sobre os efeitos nos resultados no período dos gastos de depreciação e dos rendimentos associados a subsídios de investimento contabilizados.

A nossa auditoria foi efetuada de acordo com as Normas Internacionais de Auditoria (ISA) e demais normas e orientações técnicas e éticas da Ordem dos Revisores Oficiais de Contas. As nossas responsabilidades nos termos dessas normas estão descritas na secção “Responsabilidades do auditor pela auditoria das demonstrações financeiras” abaixo. Somos independentes da Entidade nos termos da lei e cumprimos os demais requisitos éticos nos termos do código de ética da Ordem dos Revisores Oficiais de Contas.

Estamos convictos que a prova de auditoria que obtivemos é suficiente e apropriada para proporcionar uma base para a nossa opinião com reservas.



### **Ênfase**

Tal como mencionado na Nota 2 do anexo às demonstrações financeiras, as normas que regulam a adoção pela primeira vez do Sistema de Normalização Contabilística para as Administrações Públicas permitem a inclusão da informação comparativa relativa ao ano anterior sem necessidade de reexpressar a mesma de acordo com as Normas de Contabilidade Pública relevantes o que prejudica a comparabilidade das demonstrações financeiras.

A nossa opinião não é modificada em relação a esta matéria.

### **Responsabilidades do órgão executivo pelas demonstrações financeiras**

O órgão executivo é responsável pela:

- preparação de demonstrações financeiras que apresentem de forma verdadeira e apropriada a posição financeira, o desempenho financeiro e os fluxos de caixa da Entidade de acordo com o SNC-AP;
- elaboração do relatório de gestão nos termos legais e regulamentares aplicáveis;
- criação e manutenção de um sistema de controlo interno apropriado para permitir a preparação de demonstrações financeiras isentas de distorções materiais devido a fraude ou a erro;
- adoção de políticas e critérios contabilísticos adequados nas circunstâncias; e
- avaliação da capacidade da Entidade de se manter em continuidade, divulgando, quando aplicável, as matérias que possam suscitar dúvidas significativas sobre a continuidade das atividades.

### **Responsabilidades do auditor pela auditoria das demonstrações financeiras**

A nossa responsabilidade consiste em obter segurança razoável sobre se as demonstrações financeiras como um todo estão isentas de distorções materiais devido a fraude ou a erro, e emitir um relatório onde conste a nossa opinião. Segurança razoável é um nível elevado de segurança, mas não é uma garantia de que uma auditoria executada de acordo com as ISA detetará sempre uma distorção material quando exista. As distorções podem ter origem em fraude ou erro e são consideradas materiais se, isoladas ou conjuntamente, se possa razoavelmente esperar que influenciem decisões económicas dos utilizadores tomadas com base nessas demonstrações financeiras.

Como parte de uma auditoria de acordo com as ISA, fazemos julgamentos profissionais e mantemos ceticismo profissional durante a auditoria e também:



- identificamos e avaliamos os riscos de distorção material das demonstrações financeiras, devido a fraude ou a erro, concebemos e executamos procedimentos de auditoria que respondam a esses riscos, e obtemos prova de auditoria que seja suficiente e apropriada para proporcionar uma base para a nossa opinião. O risco de não detetar uma distorção material devido a fraude é maior do que o risco de não detetar uma distorção material devido a erro, dado que a fraude pode envolver conluio, falsificação, omissões intencionais, falsas declarações ou sobreposição ao controlo interno;
- obtemos uma compreensão do controlo interno relevante para a auditoria com o objetivo de conceber procedimentos de auditoria que sejam apropriados nas circunstâncias, mas não para expressar uma opinião sobre a eficácia do controlo interno da Entidade;
- avaliamos a adequação das políticas contabilísticas usadas e a razoabilidade das estimativas contabilísticas e respetivas divulgações feitas pelo órgão executivo;
- concluímos sobre a adequação do uso, pelo órgão executivo, do pressuposto da continuidade e, com base na prova de auditoria obtida, se existe qualquer incerteza material relacionada com acontecimentos ou condições que possam suscitar dúvidas significativas sobre a capacidade da Entidade para dar continuidade às suas atividades. Se concluímos que existe uma incerteza material, devemos chamar a atenção no nosso relatório para as divulgações relacionadas incluídas nas demonstrações financeiras ou, caso essas divulgações não sejam adequadas, modificar a nossa opinião. As nossas conclusões são baseadas na prova de auditoria obtida até à data do nosso relatório. Porém, acontecimentos ou condições futuras podem levar a que a Entidade descontinue as suas atividades;
- avaliamos a apresentação, estrutura e conteúdo global das demonstrações financeiras, incluindo as divulgações, e se essas demonstrações financeiras representam as transações e acontecimentos subjacentes de forma a atingir uma apresentação apropriada;
- comunicamos com os encarregados da governação, entre outros assuntos, o âmbito e o calendário planeado da auditoria, e as conclusões significativas da auditoria incluindo qualquer deficiência significativa de controlo interno identificada durante a auditoria.

A nossa responsabilidade inclui ainda a verificação da concordância da informação constante do relatório de gestão com as demonstrações financeiras.

## **RELATO SOBRE OUTROS REQUISITOS LEGAIS E REGULAMENTARES**

### **Sobre as demonstrações orçamentais**

Auditámos as demonstrações orçamentais anexas da Entidade que compreendem a demonstração do desempenho orçamental da receita (que evidencia um total de receita cobrada líquida de 9 338 143 euros), a demonstração da execução orçamental da despesas (que evidencia um total de despesa paga líquida de reposições de 8 970 404 euros) e a demonstração de execução do plano plurianual de investimentos relativas ao exercício findo em 31 de dezembro de 2020.



O órgão executivo é responsável pela preparação e aprovação das demonstrações orçamentais no âmbito da prestação de contas da entidade. A nossa responsabilidade consiste em verificar que foram cumpridos os requisitos de contabilização e relato previstos na Norma de Contabilidade Pública (NCP) 26 do Sistema de Normalização Contabilística para as Administrações Públicas.

Em nossa opinião, as demonstrações orçamentais anexas estão preparadas, em todos os aspetos materiais, de acordo com a NCP 26 do Sistema de Normalização Contabilística para as Administrações Públicas.

#### **Sobre o relatório de gestão**

Em nossa opinião, exceto quanto aos efeitos das matérias referidas na secção “Bases para a opinião com reservas” do Relato sobre a auditoria das demonstrações financeiras, o relatório de gestão foi preparado de acordo com as leis e regulamentos aplicáveis em vigor e a informação nele constante é coerente com as demonstrações financeiras auditadas e demonstrações orçamentais, não tendo sido identificadas incorreções materiais, exceto quanto à não inclusão das menções exigidas no parágrafo 34 da Norma de Contabilidade Pública 27 do Sistema de Normalização Contabilística para as Administrações Públicas.

Massamá, 29 de junho de 2021

GOMES MARQUES, CARLOS ALEXANDRE & ASSOCIADA, SROC

representada por

Vicente Pereira Gomes Marques (ROC n.º 669)



**SOBRAL** de **MONTE AGRAÇO**  
município