



2018

PRESTAÇÃO DE CONTAS

SOBRAL DE MONTE AGRAÇO

ÍNDICE GERAL

DESIGNAÇÃO DO DOCUMENTO	TC	POCAL	PG
Introdução	-	-	1
Índice	-	-	5
Relatório de Gestão	28	13	9
Balanço	1	5	139
Demonstração de Resultados	2	6	143
Controlo Orçamental da Despesa	6	7.3.1	144
Controlo Orçamental da Despesa por Económica	6	7.3.1	157
Controlo Orçamental da Receita	7	7.3.2	162
Execução Anual das Grandes Opções do Plano	8	7.4	167
Execução Anual do Plano Plurianual de Investimento	8	7.4	185
Execução Anual das Atividades Mais Relevantes	8	7.4	200
Fluxos de Caixa – resumo	9	7.5	212
Fluxos de Caixa por económica	9	7.5	213
Fluxos de Caixa completo	9	7.5	220
Contas de Ordem	10	7.5	232
Anexo ao mapa das contas de ordem	10	7.5	233
Descontos e Retenções	10	7.5.1	234
Entregas de Descontos e Retenções	10	7.5.2	237
Operações de Tesouraria	11	7.6	240
Caracterização da Entidade	12	8.1	241
Notas ao Balanço e à Demonstração de Resultados	13	8.2	243
Ativo Bruto (Imobilizado Bruto)	13	8.2.7	252
Amortizações e Provisões	13	8.2.7	253
Mapa Síntese por Grupo Homogéneo – Bens Móveis	13	8.2.8	254
Mapa Síntese Detalhado – Viaturas	13	8.2.8	287
Mapa Síntese Detalhado – Edifícios	13	8.2.8	290
Mapa Síntese Detalhado – Outras Construções e Infra-estruturas	13	8.2.8	294
Mapa Síntese Detalhado – Rede Saneamento	13	8.2.8	305
Mapa Síntese Detalhado – Rede Viária	13	8.2.8	308
Mapa Síntese Detalhado – Rede Águas	13	8.2.8	314
Mapa Síntese Detalhado – Terrenos e Recursos Naturais	13	8.2.8	315
Mapa Síntese Detalhado – Incorporações	13	8.2.8	322
Bens sem valor	13	8.2.14	323
Contas de Ordem	13	8.2.26	334
Modificações ao Orçamento - Receita	14	8.3.1.1	335
Modificações ao Orçamento - Despesa	15	8.3.1.2	342
Modificações ao Plano Plurianual de Investimentos	16	8.3.2	364
Contratação Administrativa – Situação dos Contratos	17	8.3.3	374
Transferências Correntes – Despesa	18	8.3.4.1	381
Transferências de Capital – Despesa	19	8.3.4.2	387
Subsídios Concedidos	20	8.3.4.3	389
Transferência Correntes – Receita	21	8.3.4.4	390

ÍNDICE GERAL

DESIGNAÇÃO DO DOCUMENTO	TC	POCAL	PG
Transferências de Capital – Receita	22	8.3.4.5	391
Subsídios Obtidos	23	8.3.4.6	392
Ativos de Rendimento Fixo	24	8.3.5.1	393
Ativos de Rendimento Variável	25	8.3.5.2	394
Empréstimos	26	8.3.6.1	395
Outras dívidas a terceiros	27	8.3.6.2	400
Resumo Diário de Tesouraria	32	12.2.9	410
Síntese das Reconciliações Bancárias	33	-	412
Relação os Funcionários que na Gerência Receberam Participação Emolumentar e/ou Custas de Execuções Fiscais	35	-	413
Relação dos Funcionários em Situação de Acumulação de Funções	36	-	414
Relação Nominal de Responsáveis	37	-	417
Mapa das Participações da Entidade (alínea a) n.º 4 do ponto II das Inst. TC n.º 1/2012 - 2ª Secção)	-	-	418
Evolução da Receita e da Despesa Previsional no PAF e Executada	-	-	421
Declaração dos Recebimentos em atraso existentes em 31 de Dezembro (alínea b), n.º 1, artigo 15º LCPA)	-	-	424
Declaração dos Pagamentos em atraso existentes em 31 de Dezembro (alínea b), n.º 1, artigo 15º LCPA)	-	-	425
Declaração dos Compromissos Plurianuais existentes em 31 de Dezembro (alínea a), n.º 1, artigo 15º LCPA)	-	-	426
Listagem de Documentos Incluídos em Acordos de Pagamento (n.º 3 do artigo 19º da Decreto-Lei 127/2012 de 21 de Junho)	-	-	427
Certificação Legal de Contas	-	-	436

Legenda:

TC – Numeração dos Documentos de Prestação de Contas atribuída pelo Tribunal de Contas

POCAL - Numeração dos Documentos de Prestação de Contas atribuída pelo P.O.C.A.L.

PG – Número de Paginação Geral (determinados documentos contêm paginação específica)

I INTRODUÇÃO

Apresentamos o Relatório de Gestão relativo ao exercício económico-financeiro do ano de 2018, do Município de Sobral de Monte Agraço, para cumprimento do disposto na Lei n.º 73/2013, de 3 de setembro e demais legislação em vigor, nomeadamente o Plano Oficial de Contas para as Autarquias Locais (POCAL).

Os Documentos de Prestação de Contas, que se anexam, cumprem os princípios contabilísticos previstos no POCAL, aprovado pelo Decreto-Lei n.º 54-A/99, de 22 de fevereiro, tendo sido emitida competente certificação legal pela sociedade de revisores oficiais de contas, Gomes Marques, Carlos Alexandre & Associada, SROC. A competência para aprovação destes Documentos é da Assembleia Municipal, sob proposta da Câmara Municipal, nos termos do disposto na alínea I), do n.º 2, do artigo 25.º e alínea i) do n.º 1 do artigo 33.º da Lei 75/2013, de 12 de setembro, conjugado com o n.º 1 do artigo 76.º da Lei 73/2013, de 03 de setembro.

Os documentos agora apresentados refletem ainda alguns dos constrangimentos financeiros que as autarquias, em geral, e o Sobral, em particular, tem atravessado nos últimos anos, o que de certa forma, tem limitado a nossa atuação. Mas, mantendo a premissa de “Construir o Futuro”, não deixaremos de trabalhar em prol dos Sobralenses e da melhoria da qualidade de vida de todos.

No ano de 2018, mantivemos a aposta na conservação e requalificação da rede viária, com significativos investimentos resultantes de obras por administração direta e procedimentos de empreitadas.

Foram feitas as obras de ampliação do Centro de Recolha Oficial (canil), assim como, a manutenção e recuperação de edifícios municipais de forma a evitar a sua degradação.

No âmbito da água e saneamento, continuámos a manutenção da rede, melhorando as infra-estruturas já existentes e construindo uma nova ETAR em Casais de São Martinho.

Na senda da forte aposta na Educação, e na defesa da Escola Pública, o município continuou a assumir esta como uma importante frente de trabalho.

Assim, o apoio desenvolvido junto das famílias revestiu-se de sobeja importância quer no que se refere à participação na aquisição de material escolar, visitas de estudo, e refeições, quer no que concerne ao transporte escolar assegurado gratuitamente pelo município às crianças da educação pré-escolar e aos alunos de primeiro, segundo e terceiro ciclos, além da participação aos alunos do ensino secundário. Também foi possível a aquisição de uma nova carrinha de transportes escolares.

As Atividades de Animação e Apoio à Família (AAAF), para crianças de pré-escolar, e a Componente de Apoio à Família (CAF), para alunos de primeiro ciclo, com serviço de refeições, prolongamento de horário e atividades de animação, durante as interrupções letivas de Carnaval, Páscoa e Natal, assim como o programa de Campos de Férias Sobral Vive as Férias e as AAAF, durante as férias de Verão, assumiram-se igualmente como respostas sociais essenciais atendendo às necessidades reais das famílias.

Com vista à melhoria das condições de estudo e de trabalho para toda a comunidade educativa, salientamos os projetos de requalificação da Escola Básica de Sobral de Monte Agraço e Santo Quintino, da Escola Básica de Pêro Negro, assim como a ampliação da Escola Secundária Joaquim Inácio da Cruz Sobral.

Às famílias mantivemos o apoio no que respeita às medidas de ação social, salientando-se o papel do município enquanto entidade mediadora na implementação do programa comunitário Programa de Apoio às Pessoas Mais Carenciadas (POAPMC) - Fundo Europeu de Auxílio a Carenciados, agilizando desta forma a distribuição de géneros alimentares aos agregados familiares sinalizados.

Para uma eficaz intervenção social, têm sido imprescindíveis as parcerias interinstitucionais estabelecidas com as diferentes instituições de cariz social.

Salienta-se o protocolo estabelecido com o Instituto Nacional para a Reabilitação para a implementação do Balcão de Inclusão, com o objetivo de providenciar informações e proceder ao encaminhamento e atendimento especializado a pessoas com deficiência e/ou familiares e cuidadores.

O serviço de proximidade providenciado pelo serviço de Ação Social reveste-se de fulcral importância com vista à promoção do bem-estar dos que se encontram em situação de fragilidade, promovendo, desta forma, uma maior coesão social.

Junto dos seniores do concelho, realça-se as atividades promotoras da inclusão social, tal como os Passeios Abertos à Comunidade, em parceria com a Santa Casa da Misericórdia, e os Passeios Seniores, além das diversas atividades desenvolvidas no âmbito do Clube Sobral Sénior Ativo e do projeto intermunicipal Festa Sénior.

Com o intuito de melhor servir a população, permitindo-lhe uma maior comodidade, assim como a redução do uso de papel, procedeu-se à modernização dos sistemas de pagamento, possibilitando aos nossos munícipes a adesão à fatura electrónica e débito direto nos serviços de Água e Educação.

Consolidámos, na área da Cultura, no Cineteatro com o funcionamento da nova máquina de projectar, e nas Bibliotecas Municipais com a dinamização de atividades dirigidas aos leitores e aos novos públicos.

No dia 20 de dezembro, demos início às Comemorações dos *500 anos do Foral para Montagaço* que irão decorrer durante um ano com um programa diversificado e com uma história e cultura muito própria.

Mantivemos a aposta, na vertente turística, na promoção do Centro de Interpretação das Linhas de Torres e no Circuito do Alqueidão com a Comemoração do Dia Nacional das Linhas de Torres e marcámos presença em feiras e atividades fora do concelho, sempre com o objetivo de promover o Município e o seu território.

O ano de 2018 exigiu, também, um esforço acrescido com o início da obra para Beneficiação, Conservação e Restauro da Igreja de Santo Quintino, substituindo-nos ao Estado Central na conservação de Património Nacional.

No âmbito do Programa Portugal 2020, foi submetida a candidatura para a Requalificação do Edifício de Serviços Municipais Diversos com um investimento previsto de 670 mil euros. Sendo que a Regeneração Urbana e Paisagística do Espaço Público Envolvente dos Pavilhões Gimnodesportivo e Multisserviços teve a sua aprovação durante o mês de Março, dando, de seguida, início aos procedimentos de contratação pública para adjudicação da obra e posterior visto do tribunal de contas.

Finalmente, e no que se refere à execução orçamental, em 2018, a execução da receita correspondeu a 81,32% e a execução orçamental da despesa atingiu os 77,79%. O rácio de autonomia financeira apresenta um valor percentual de 58,99 %. É de salientar, ainda, e como já referido, o significativo aumento da capacidade de endividamento do Município, que dispõe de uma margem de endividamento de cerca de um milhão e oitocentos mil euros, assim como a redução da dívida a terceiros em cerca de 621 mil euros, a ausência de pagamentos em atraso e um prazo médio de pagamentos de 83 dias a 30 de setembro de 2018.

Para terminar, uma palavra de sentido agradecimento a todos os trabalhadores da Autarquia pela competência e brio com que sempre desempenharam a nobre missão que é o Serviço Público Municipal no nosso Concelho, contribuindo ativamente para a melhoria da qualidade de vida e bem-estar dos Sobralenses.

Com trabalho, honestidade e competência, continuaremos a “Construir o Futuro” de Sobral de Monte Agraço!

O Presidente da Câmara Municipal

A handwritten signature in black ink, appearing to read 'José Alberto Quintino', with a long horizontal stroke extending to the right.

José Alberto Quintino, Eng.º



II RELATÓRIO DE GESTÃO

Relatório de Gestão – Índice

1.	Enquadramento.....	4
1.1	Estrutura Organizacional do Município	4
1.2	Funcionamento dos Órgãos do Município	6
2.	Relatório Síntese da Atividade Desenvolvida.....	6
2.1	Projetos.....	6
2.2	Obras Municipais - Empreitadas.....	6
2.3	Obras Municipais - Administração Direta.....	11
2.4	Ordenamento do Território	12
	Gestão Urbanística	12
	Planeamento Urbanístico	13
2.5	Gabinete Técnico Florestal (GTF).....	14
2.6	Abastecimento de Água.....	14
2.7	Saneamento.....	16
2.8	Resíduos.....	17
	Sólidos Urbanos (RSU)	17
	Monos/volumosos.....	19
	Reciclados	19
	Programa Eco Valor	20
	Eco evento	20
	Programa “Compostar outra Forma de Reciclar”	21
2.9	Ambiente - Espaços Verdes	21
2.10	Gabinete Médico Veterinário	22
2.11	Educação.....	24

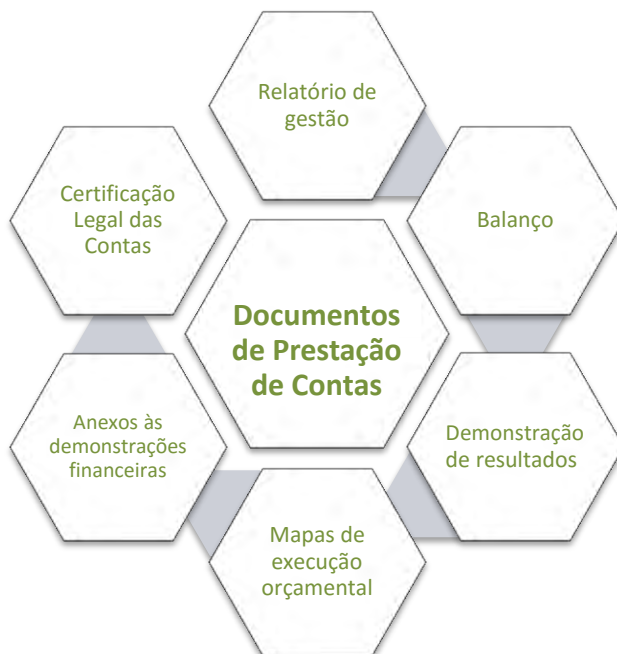
2.12	Apoios Educativos e Sociais	25
2.13	Bolsas de estudo	27
2.14	Refeições Escolares.....	28
2.15	Transportes escolares.....	30
2.16	Atividades de Enriquecimento Curricular.....	31
2.17	Serviço de Prolongamento de Horário	32
2.18	Serviços de Psicologia e Terapia da Fala.....	32
2.19	Programa “Sobral Vive as Férias” – Atividades de Ocupação de Tempos Livres ..	33
2.20	Atividades de Animação e de Apoio à Família.....	34
2.21	Projetos educativos, atividades e parcerias apoiados pelo Município	35
2.22	Cultura e Turismo	40
2.23	Centro de Interpretação das Linhas de Torres e Circuito do Alqueidão	50
2.24	Bibliotecas.....	62
2.25	Festas e Feira de Verão.....	67
2.26	Outras atividades na área da cultura e turismo:	72
2.27	Desporto	80
2.28	Ação Social	87
2.29	Rede Social.....	93
2.30	Comissão de Proteção de Crianças e Jovens	93
2.31	GIP – Gabinete de Inserção Profissional.....	94
3.	Execução e Evolução da Política Orçamental Desenvolvida pela Autarquia	97
3.1	Análise Sumária	97
3.2	Execução Orçamental da Receita	99
3.2.1	Receita Corrente.....	102
3.2.2	Receita de Capital.....	107

3.3	Execução Orçamental da Despesa.....	109
3.3.1	Despesa Corrente	110
3.3.2	Despesa de Capital	113
3.3.3	Execução Orçamental da Despesa por Orgânica.....	117
3.4	Execução Orçamental das Grandes Opções do Plano	118
3.5	Saldo Orçamental	119
3.6	Poupança Corrente	120
3.7	Indicadores de Gestão Orçamental	120
4.	Evolução da situação económica e financeira	121
4.1	Análise do Balanço	121
4.1.1	Ativo Fixo	121
4.1.2	Circulante.....	123
4.1.3	Acréscimos e diferimentos	123
4.1.4	Capital Permanente	123
4.1.5	Passivo de curto prazo.....	125
4.2	Análise da Demonstração de Resultados	127
4.2.1	Resultados	127
4.2.2	Custos e perdas	128
4.2.3	Proveitos e ganhos	128
4.3	Indicadores económico-financeiros	129
5.	Evolução da dívida do Município (ativa e passiva).....	130
5.1	Limite da Dívida Total	131
5.2	Prazo Médio de Pagamentos.....	132
6.	Proposta fundamentada da aplicação do resultado líquido do exercício	132
7.	Factos relevantes ocorridos após o termo do exercício	133

8. Cumprimento de obrigações decorrentes da Lei 43/2012, de 28 de agosto e do DL 127/2012, de 21 de junho 133

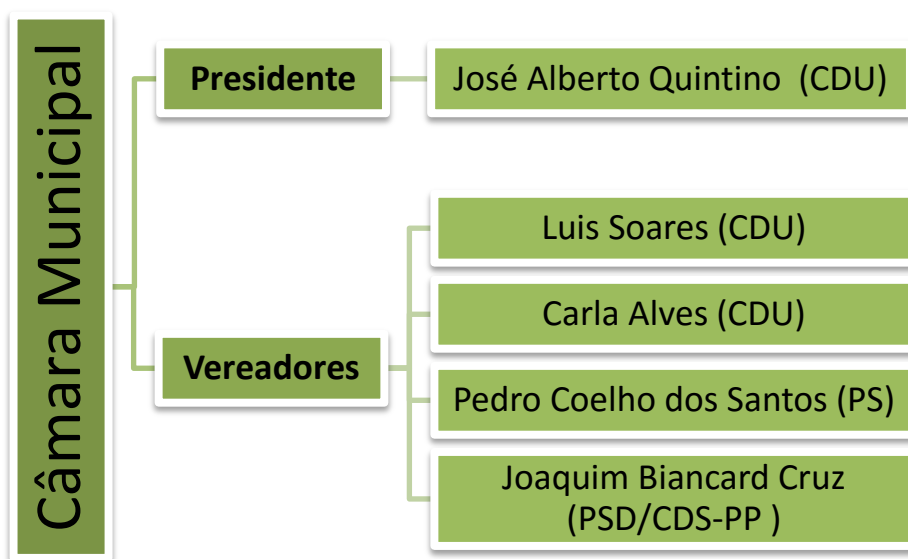
1. Enquadramento

De acordo com o Plano Oficial de Contabilidade das Autarquias Locais (POCAL), os documentos de Prestação de Contas relativos à gestão de 2018 são constituídos pelos seguintes documentos:

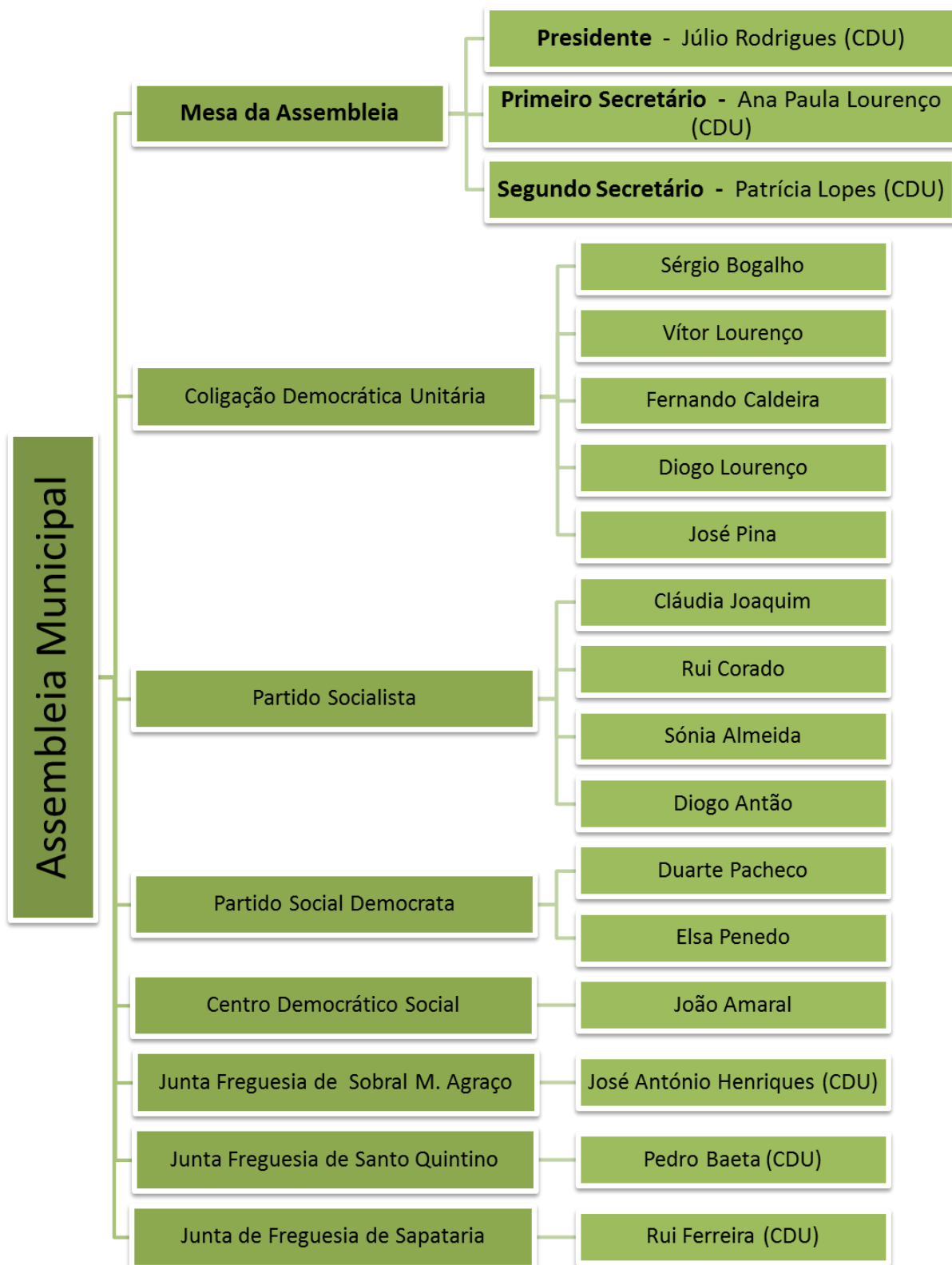


1.1 Estrutura Organizacional do Município

A Câmara Municipal é o Órgão Executivo do Município de Sobral de Monte Agraço sendo composta por cinco membros, um Presidente e quatro Vereadores. Para o presente mandato, a Câmara Municipal de Sobral de Monte Agraço apresenta a seguinte composição política:



O Órgão Deliberativo do Município, a Assembleia Municipal, é composto por dezoito membros, sendo quinze eleitos diretamente e três por inerência, os Presidentes de Juntas de Freguesia. A 31 de dezembro de 2018, este órgão, apresentava a seguinte composição:



1.2 Funcionamento dos Órgãos do Município

Órgão Executivo

Durante o ano de 2018, realizaram-se 31 reuniões da Câmara Municipal, sendo que destas 24 foram reuniões ordinárias e públicas.

Nestas reuniões o executivo municipal apresentou 196 propostas, das quais 183 foram aprovadas por unanimidade, 13 por maioria e 2 para conhecimento.

Órgão Deliberativo

A Assembleia Municipal, durante o ano transato, realizou 7 sessões. Destas, 5 foram sessões ordinárias.

Nestas sessões, que ocorreram durante o ano de 2018, o órgão deliberativo, discutiu 25 propostas, das quais 9 foram aprovadas por unanimidade, 12 por maioria, 2 para conhecimento e 1 para eleição de membros da Assembleia Municipal.

2. Relatório Síntese da Atividade Desenvolvida

2.1 Projetos

No que diz respeito à área de projeto, foram desenvolvidos por equipas externas e acompanhados pelos técnicos do Município, os seguintes projetos:

- Requalificação e ampliação da Escola Básica de Pero Negro;
- Requalificação e ampliação da Escola Básica de Sobral e Santo Quintino;
- Ampliação da Escola Secundária Joaquim Inácio da Cruz Sobral;

2.2 Obras Municipais - Empreitadas

No âmbito das obras municipais, durante o ano de 2018, deu-se continuidade às obras que se encontravam em curso, tais como a Construção de Edifício Municipal Multisserviços 2ª Fase, e

foram lançados procedimentos no âmbito do CCP no valor de 486.162,44 €, cuja prossecução contribui para a melhoria da qualidade de vida da população.

Descrição	Valor (s/IVA)
Trabalhos de reparação de anomalias provocadas pela tempestade ANA - Edifício Municipal Multisserviços de Sobral de Monte Agraço	11 341,15 €
Beneficiação, Conservação e Restauro - Fase I - Consolidação e Estabilização da Igreja de Santo Quintino	219 152,29 €
Repavimentação da Rua das Ladaínhas - Seramena	12 250,00 €
Manutenção nos edifícios municipais - R. do Município e R. 20 de Outubro	6 950,00 €
Ampliação do Centro de Recolha Oficial	9 894,50 €
Trabalhos de Construção Civil na Biblioteca Municipal	21 950,00 €
Beneficiação e Conservação de Vias Municipais - Arruamentos na Vila de Sobral de Monte Agraço	40 000,00 €
Beneficiação e Conservação das Vias Municipais e Arruamentos - Ano 2018	115 000,00 €
Infraestruturas Urbanísticas-Loteamento n.º 4/2007-ETAR Compacta de Casais de S. Martinho (obras de construção civil)	49 624,50 €
Total	486 162,44 €


Empreitadas Ano 2018



Fotografia 1 e 2: Beneficiação, Cons. e Restauro – Fase I – Conservação e Estabilização da Igreja de Santo Quintino



Fotografia 3, 4, 5 e 6: Ampliação do Centro de Recolha Oficial (CRO)



Fotografia 7, 8, 9 e 10: Trabalhos de Construção Civil na Biblioteca Municipal



Fotografia 11 e 12: Beneficiação e conservação de vias Municipais – Av. Marquês de Pombal



Fotografia 13, 14, 15 e 16: Beneficiação e conservação de vias Municipais – Rua Manuel Pedro Cardoso

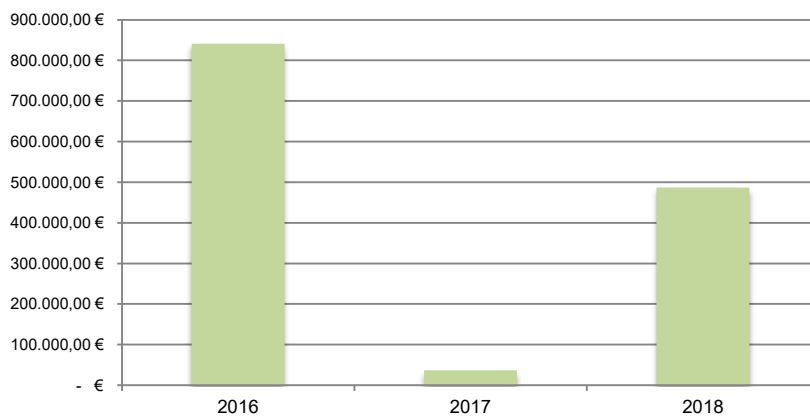




Fotografia 17, 18, 19 e 20: Beneficiação e conservação de vias Municipais – Rua dos Lusíadas




Fotografia 21 e 22: Beneficiação e conservação de vias municipais e arruamentos – Casais de São Martinho



Valor anual das empreitadas nos últimos três anos

As obras da empreitada de Construção de Edifício Municipal Multisserviços 2ª Fase continuam a decorrer.



Fotografia 23, 24, 25 26, 27 e 28: Construção de Edifício Municipal Multisserviços (2ª Fase)

2.3 Obras Municipais - Administração Direta

De referir, ainda, a realização de um conjunto de obras realizadas com o apoio dos serviços técnicos e do serviço de aprovisionamento de materiais.

Assim, por administração direta e referente à rede viária, foram executados diversos trabalhos que se refletem numa efetiva melhoria das condições de circulação e de segurança de pessoas e veículos.

Salientam-se as seguintes intervenções:

Descrição	Valor (s/IVA)
Obra no coletor de água no Alqueidão	6 794,81 €
Total	6 794,81 €

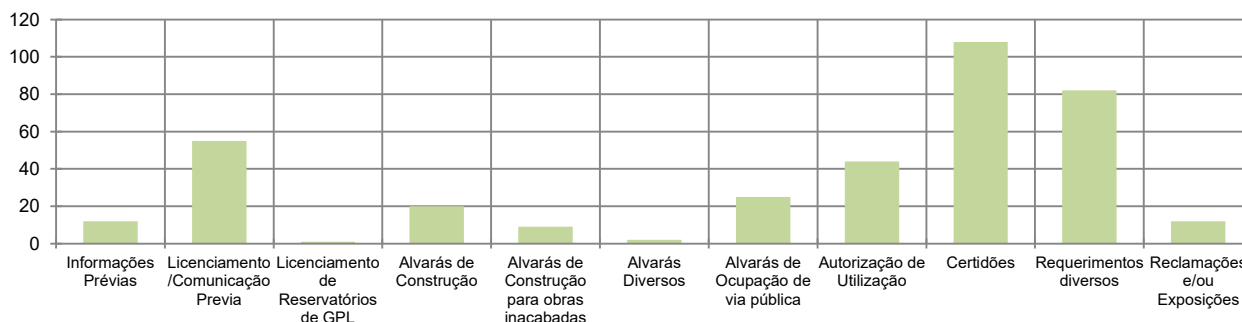
Obras por administração direta realizadas no ano 2018

2.4 Ordenamento do Território

Gestão Urbanística

No decurso das atividades desenvolvidas no Serviço de Gestão Urbanística no âmbito dos procedimentos administrativos foram realizados os seguintes atos:

Requerimentos/Ano	2018
Informações Prévias	12
Licenciamento /Comunicação Previa	55
Licenciamento de Reservatórios de GPL	1
Alvarás de Construção	20
Alvarás de Construção para obras inacabadas	9
Alvarás Diversos	2
Alvarás de Ocupação de via pública	25
Autorização de Utilização	44
Certidões	108
Requerimentos diversos	82
Reclamações e/ou Exposições	12
Total	370

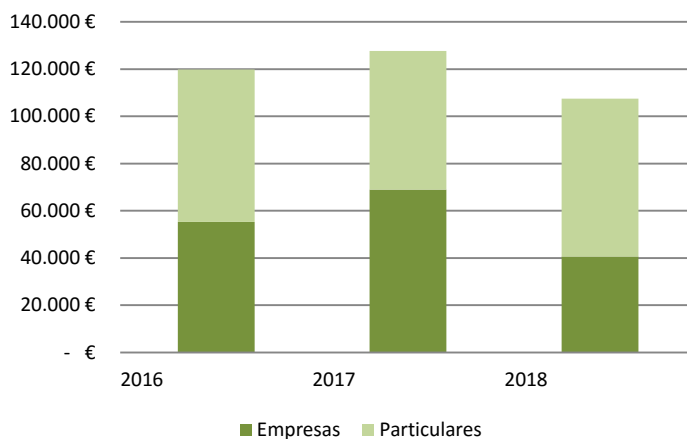


No ano de 2018 registou-se mais 66 atos administrativos do que no ano transato, nos quais se destacam os pedidos de licenciamento e/ou comunicação prévia, alvarás de construção e certidões.

No que se refere à receita apurada por esta secção, no âmbito dos procedimentos referidos, no ano 2018 constata-se que houve um abrandamento nas obras promovidas por particulares e um ligeiro aumento nas obras promovidas pelas empresas.

Alvarás e Autorizações de utilização			
Ano	2016	2017	2018
Empresas	55 246 €	69 016 €	40 673 €
Particulares	64 548 €	58 646 €	66 764 €
Total	119 794,00 €	127 661,49 €	107 437,00 €

Evolução do valor das taxas cobradas pela emissão de alvarás de construção



No que respeita à ação da fiscalização, no ano de 2018, foram instaurados 17 processos de contraordenação, por execução de operações urbanísticas ilegais.

Planeamento Urbanístico

No seguimento dos trabalhos de revisão do Plano Diretor Municipal, foram realizadas as delimitações da REN e RAN bruta e submetidas às entidades competentes para pronúncia.

Foi realizado o procedimento de prestação de serviços para “Urbanismo, cartografia e coordenação operacional técnica no contexto de revisão do Plano Diretor Municipal de Sobral de Monte Agraço” e foram iniciados os estudos da componente do sistema urbano e da delimitação dos perímetros urbanos.

2.5 Gabinete Técnico Florestal (GTF)

No ano de 2018 foi elaborado o Plano Operacional Municipal 2019 que continua a desempenhar um importante papel na defesa da floresta contra incêndios, fundamental para garantir uma eficaz operacionalização e articulação entre os diversos agentes de proteção civil.

No âmbito das competências do GTF, foram promovidas diversas ações cujo objetivo consistiu no reforço ao nível da limpeza e manutenção de propriedades florestais. O GTF atendeu 91 munícipes, sendo 47 presenciais e 44 telefónicos, elaborou 28 informações técnicas e procedeu à notificação de 69 proprietários.

O GTF é responsável pela compilação e fornecimento de informação variada de âmbito florestal, solicitada pelo ICNF, bem como pela elaboração de pareceres relativos a pedidos de florestação solicitados pelo ICNF.

No âmbito da comemoração do Dia Mundial da Floresta decorreu, uma ação de sensibilização e plantação de arbustos nas escolas e jardins-de-infância.



Fotografia 29 e 30: Plantação de arbustos no dia Mundial da Floresta e da Árvore

2.6 Abastecimento de Água

O abastecimento de água às populações é um serviço de interesse geral, essencial à saúde pública e ao bem-estar dos cidadãos. Nesta perspetiva, tendo em vista a proteção do meio ambiente, o Município desenvolve a sua atividade obedecendo a um conjunto de princípios por forma a garantir a fiabilidade, a qualidade e a eficiência do serviço.

No ciclo urbano da água, a sua utilização para abastecimento gera a consequente formação de águas residuais. Na eventualidade de não ser dado um adequado destino às mesmas, estas acabam por poluir o solo, contaminando as águas superficiais e as subterrâneas.

O Município tem levado a cabo um considerável investimento nas infraestruturas de saneamento, quer na construção de novos coletores quer na remodelação das redes já existentes.

Analisando a gestão da água no Município, o volume de água fornecido a utentes do Município atingiu no ano 2018, o volume de 646.990 m³, traduzindo-se num ligeiro aumento em relação ao ano transato de 24.804 m³ (4%).

A avaliação da qualidade da água distribuída para consumo humano é realizada através de um conjunto de procedimentos e ações em harmonia com o estabelecido no Decreto-Lei n.º 306/2007 de 27 de agosto.

No decurso das atividades desenvolvidas pelo serviço de águas, foram realizadas 650 ordens corte de abastecimento, instalados 230 contadores novos, reparadas 109 roturas nas redes de distribuição e realizadas 3 intervenções planeadas.

O Município, pelo segundo ano consecutivo, foi distinguido pela ERSAR, a qual atribuiu o **“Selo de qualidade exemplar da água para consumo humano”**.

Com este selo a ERSAR pretendeu evidenciar as entidades prestadoras de serviços de abastecimento público de água que, no último ano de avaliação regulatória, asseguraram uma qualidade exemplar da água para consumo humano.



2.7 Saneamento

Desde o ano de 2005 o sistema de recolha de águas residuais (sistema em alta) passou para a AdO - Águas do Oeste, S.A., atualmente a Águas do Tejo Atlântico, S.A., ficando a gestão das ETAR a cargo desta empresa, enquanto a recolha domiciliária (sistema em baixa) continua a cargo do Município.

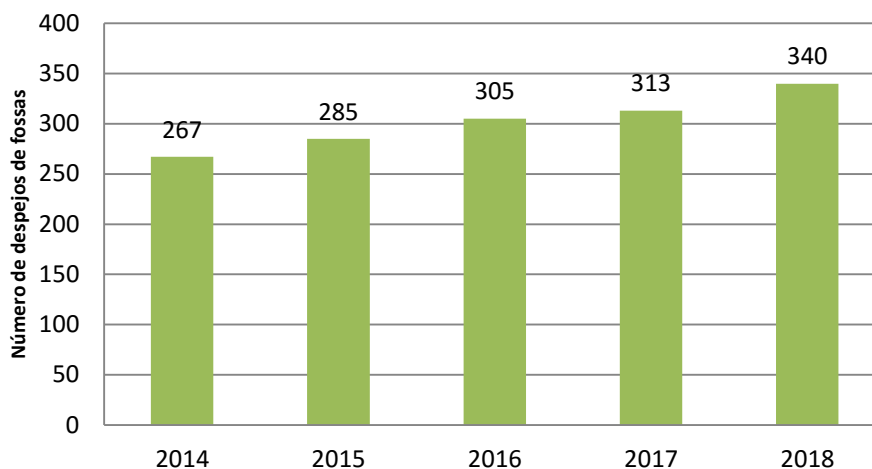
Para além dos sistemas de menor dimensão, o Município dispõe de três grandes sistemas de saneamento:

- **Sistema de Saneamento de Sobral**, com início de exploração em 2001, integra uma ETAR e serve a freguesia de Sobral de Monte Agraço.
- **Sistema de Saneamento de Gozundeira**, com início de exploração em 2013, integra uma ETAR nova e serve parte das freguesias de Santo Quintino, Sobral de Monte Agraço e Sapataria.
- **Sistema de Saneamento de Pontes de Monfalim**, com início de exploração em 2012, integra uma ETAR nova e serve parte das freguesias de Santo Quintino e de Sobral de Monte Agraço (concelho de S. Monte Agraço) e de parte das freguesias de Arranhó e Santiago dos Velhos (concelho de Arruda dos Vinhos).

O volume medido de águas tratadas em ETAR em 2018, sob responsabilidade da AdTA, S.A., atingiu em 2018, o volume de 357.745 m³, traduzindo-se num acréscimo 61509 m³ que representa aproximadamente 28.3% face ao ano anterior.

No ano de 2018, os serviços realizaram o despejo de 340 fossas, correspondendo a um ligeiro aumento em relação ao ano anterior.

Evolução do número de despejos de fossas



As medidas implementadas pelo Município, neste âmbito, refletem-se nos resultados obtidos e traduzem um efetivo contributo para um ambiente mais equilibrado e sustentável.

2.8 Resíduos

Sólidos Urbanos (RSU)

A melhoria no sistema geral de gestão de resíduos é outro dos objetivos de sustentabilidade a atingir. Para a prossecução deste objetivo, torna-se fundamental, a par das campanhas de sensibilização e de informação, efetivar investimentos em infraestruturas e equipamentos. Estas ações deverão permitir que se efetue a redução da produção de resíduos e se promova a reutilização e a reciclagem dos mesmos. Para tal, o Município promove uma adaptação contínua no modelo de recolha de resíduos e da gestão da higiene urbana.

Os equipamentos disponibilizados aos munícipes, encontram-se distribuídos de acordo com as regras definidas pela ERSAR, nas zonas urbanas, a uma distância máxima de 100 m, e no espaço rural, a uma distância máxima de 200 m.

Neste âmbito têm, ainda, vindo a ser realizadas ações de realocação e colocação de suportes de segurança em contentores, com o objetivo de melhorar as condições de utilização destes equipamentos.

No decorrer das ações de higienização e limpeza, o município no ano de 2018 recorreu a uma empresa externa para realização da lavagem da totalidade dos equipamentos.

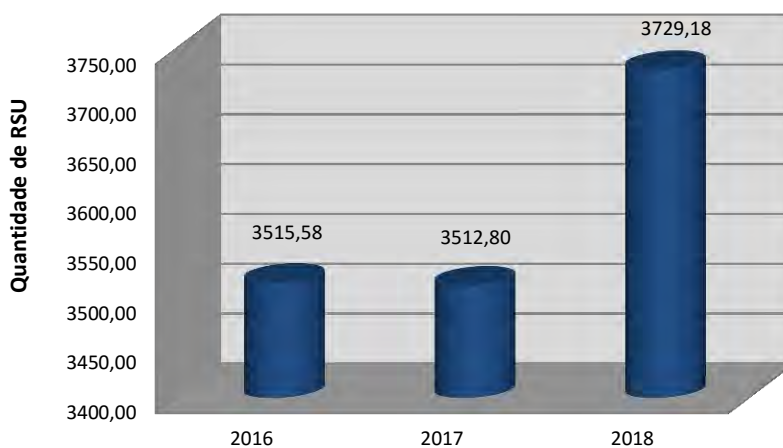


Fotografia 31 e 32 - Lavagem de contentores de RSU

Ao longo do ano 2018, verificou-se um aumento significativo do volume de resíduos depositados. Município possui uma média de 360.26 kg/hab/ano e 31.49 kg/hab/ano de resíduos recolhidos seletivamente.

No gráfico seguinte verifica-se a evolução dos resíduos produzidos ao longo dos cinco últimos anos.

Evolução da quantidade de RSU produzidos



Ao longo dos anos, tem-se verificado uma flutuação dos volumes de RSU recolhidos sendo que, a partir do ano 2015, a tendência tem sido de crescimento. O ano 2018 face a 2017 apresentou um crescimento acentuado na ordem dos 6,16%.

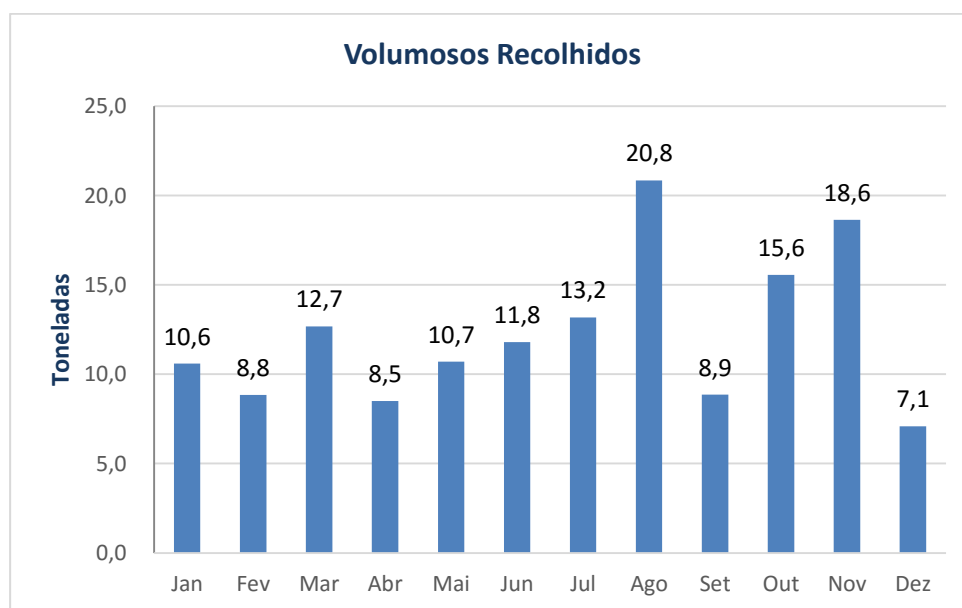
Monos/volumosos

A recolha de monos é um serviço que o Município disponibiliza, a título gratuito, e que tem vindo a ser cada vez mais solicitado. Para a realização deste importante serviço o Município tem afetos dois trabalhadores e disponibiliza uma viatura. Este serviço realiza-se diariamente de segunda-feira a sexta-feira.

Os monos/volumosos recolhidos em 2018, face aos anos anteriores tem vindo a aumentar.

Evolução da quantidade de Monos recolhidos pelo Município	
Ano	Quant. (ton)
2016	102,62
2017	103,50
2018	147,30

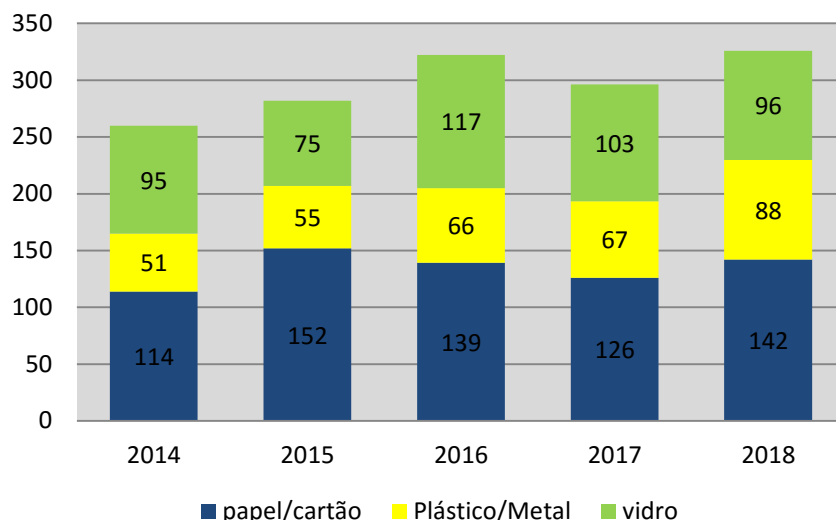
O gráfico seguinte ilustra a evolução da quantidade (Ton) de volumosos recolhidos, pelos meses do ano de 2018.



Reciclados

O Município, no ano de 2018, encaminhou para reciclagem 142 toneladas de papel/cartão, 88 toneladas de plástico, 96 toneladas de vidro, o que fez um total 326 toneladas de reciclados. Numa análise comparativa com o ano de 2017, regista-se, um aumento de 13% no papel/cartão, um aumento de 31% no plástico e uma redução de 7% no vidro.

Evolução da quantidade de Recicláveis



O Município tem vindo a demonstrar uma evolução positiva na reciclagem, no ano 2018 face ao ano 2017, verificou-se o crescimento de mais, 12.5% no papel/cartão, 30% de entrega de embalagens de plástico e metal e um ligeiro decréscimo de 0.06% no vidro.

Programa Eco Valor

No âmbito da parceria entre o Município e o AEJICS e da candidatura ao Programa Eco Valor, da ValorSul, S.A., foram recolhidos os seguintes volumes:

- 7202 Kg plástico (1108 sacos)
- 9330 Kg de papel/cartão

Eco evento

Na sequência do desafio lançado pela Valorsul, S.A. entidade responsável pelo tratamento dos resíduos urbanos no Município, o município candidatou-se ao programa Eco evento com as Festas e Feira de Verão 2018.

Assim as Festas e Feira de Verão 2018, tornaram se num eco evento, e tentaram sensibilizar todos os colaboradores e participantes para a importância da reciclagem.

Com a reciclagem realizada no decorrer das festas foram entregues na Estação de Transferência do Sobral, 860 Kg de embalagens e 360 Kg de papel/ cartão, 230 Kg vidro. Estes materiais reciclados permitiram a angariação de um montante no valor de 173,70€, que foi atribuído à Associação de Bombeiros Voluntários de Sobral de Monte Agraço.

Programa “Compostar outra Forma de Reciclar”

O Município de Sobral de Monte Agraço em parceria com a Valorsul, entidade responsável pela recolha e tratamento dos RSU, realizou duas ações de formação sobre reciclagem e distribuiu 68 compostores domésticos.

Este programa incidiu sobre a importância do desvio da matéria orgânica dos resíduos urbanos que são enviados diariamente para aterros e incineração, pois estes, podem ser transformados num excelente fertilizante natural através do processo da compostagem.

A reciclagem de plantas e restos de alimentos separadamente, além de aligeirar os custos da sua recolha e tratamento em aterros sanitários, resulta num adubo 100% natural para fertilizar a terra.

2.9 Ambiente - Espaços Verdes

Vivenciando um cenário de sérias restrições ao nível do recrutamento de pessoal, o Município tem gerido os recursos disponíveis garantindo o funcionamento das equipas afetas ao serviço de ambiente/espacos verdes, reconhecendo e valorizando a sua importância na qualidade de vida das populações, bem como no que concerne à sua intervenção para o fundamental equilíbrio ecológico do espaço público.

O setor dos espaços verdes e jardins, em 2017, deu continuidade ao trabalho já desenvolvido e manteve como prioridades a preservação e a gestão sustentável dos espaços verdes do Município, numa perspetiva de melhoria contínua do serviço prestado.

2.10 Gabinete Médico Veterinário

O Gabinete Médico Veterinário Municipal, para além das competências atribuídas por lei no domínio das ações de defesa da saúde pública e no acompanhamento e fiscalização de estabelecimentos comerciais e industriais, em articulação com as demais entidades públicas que atuam nesta área, tem incidido a sua atividade em múltiplas ações de sensibilização de vários públicos, com vista à prevenção do abandono e dos maus tratos a animais.

Uma importante tarefa tem sido a gestão do Centro de Recolha Oficial, vulgo, canil municipal, que durante o ano de 2018, foi alvo de obras de ampliação.

No âmbito da prevenção e sensibilização foram realizadas diversas ações de sensibilização, dirigidas às crianças do pré-escolar e aos alunos do 1.º, 2.º e 3.º ciclo do ensino básico. Nestas sessões participaram 487 alunos. Foi ainda realizada uma ação de informação, dirigida a apicultores, agentes da proteção civil, técnicos e população em geral, sobre a vespa velutina ou asiática.



Ação de informação sobre Vespa Velutina



Ação de Sensibilização na comunidade escola

Em 2018, deu-se continuidade às Campanhas de Adoção no Mercado mensal, nos primeiros sábados de cada mês, com o objetivo de dar a conhecer os canídeos alojados no canil municipal. Com vista a incentivar a adoção de canídeos, é oferecida a vacina, identificação eletrónica e esterilização aos adotantes. Durante o mês de outubro e novembro, dinamizámos uma campanha de Esterilização de cães e de gatos, para famílias carenciadas.



Campanhas de Adoção e de Esterilização Solidária

Apresenta-se alguns dados relacionados com a atividade desenvolvida pelo GMV, durante o ano transato.

Atividades	
Animais vacinados	249
Animais recolhidos	34
Animais encaminhados para adoção	12
Animais eutanasiados	6
Animais em Famílias de Acolhimento Temporário	6
Animais identificados eletronicamente	98
Animais apadrinhados	12

Durante o ano de 2018, ainda realizámos o encontro de padrinhos e a 23 de junho, a 1.ª Cãominhada.



Encontro de Padrinhos



“Baggie”- residente no canil municipal que participou na Cãominhada

2.11 Educação

O Município tem vindo a assumir a educação como uma área de intervenção estratégica para o desenvolvimento sustentável do território e como um recurso fundamental para o nosso futuro coletivo.

Assim, o município tem feito, ao longo de décadas, um investimento significativo de modo a proporcionar às crianças do Concelho as condições necessárias para uma educação de qualidade, defendendo desse modo a Escola Pública e satisfazendo as necessidades reais dos alunos, pais e encarregados de educação.

O investimento na requalificação do parque escolar, ação social escolar, nos transportes escolares, nas refeições, tem sido uma constante da política de Educação do Município, com o objetivo de promover a igualdade de oportunidades no acesso ao ensino público e de qualidade.

O Município continua também a promover estratégias de intervenção alicerçadas em parcerias entre os vários agentes da comunidade, que possam, também elas, contribuir para o sucesso educativo dos alunos e das suas aprendizagens.

Do investimento municipal e da atividade desenvolvida na área de educação, no ano de 2018, para além dos já habituais investimentos feitos na área da ação social escolar, refeições e nos transportes escolares, salienta-se o grande investimento feito nas atividades de Animação e Apoio à Família.

As Atividades de Animação e de Apoio à Família traduzem-se em respostas sociais às crianças e respetivas famílias, sendo as mesmas constituídas pelos serviços de refeição e prolongamento de horário ou atividades de animação. Tendo em consideração a importância que estas atividades significam para as famílias, o Município decidiu alargar a oferta das Atividades de Animação e de Apoio à Família para crianças da educação pré-escolar, durante as denominadas férias de verão, de 25 de junho até 3 de agosto, e educação pré-escolar e nas férias do Natal do ano lectivo 2017/108 para as crianças do pré-escolar e do primeiro ciclo.

2.12 Apoios Educativos e Sociais

No âmbito dos apoios concedidos pela autarquia aos alunos inseridos em agregados familiares caracterizados por uma situação socioeconómica de carência, ao nível das refeições os alunos abrangidos pelo 1º escalão da Ação Social Escolar usufruem de uma comparticipação de 100% do valor das refeições, para os alunos abrangidos pelo 2º escalão da Ação Social Escolar esta comparticipação é de 50% do valor das refeições.

Tendo em consideração que o Ministério de Educação ofereceu os manuais escolares a todos os alunos do 1º Ciclo do Ensino Básico, os subsídios atribuídos para aquisição de fichas e material escolar foram os seguintes:

Ano letivo 2017/2018:

Escalão	Comparticipação Fichas e/ou Material escolar			
	Alunos 1º ano de escolaridade	Alunos 2º ano de escolaridade	Alunos 3º ano de escolaridade	Alunos do 4º ano de escolaridade
A	40,00 €	42,00€	50,00€	47,00€
B	20,00 €	21,00€	25,00€	23,50€

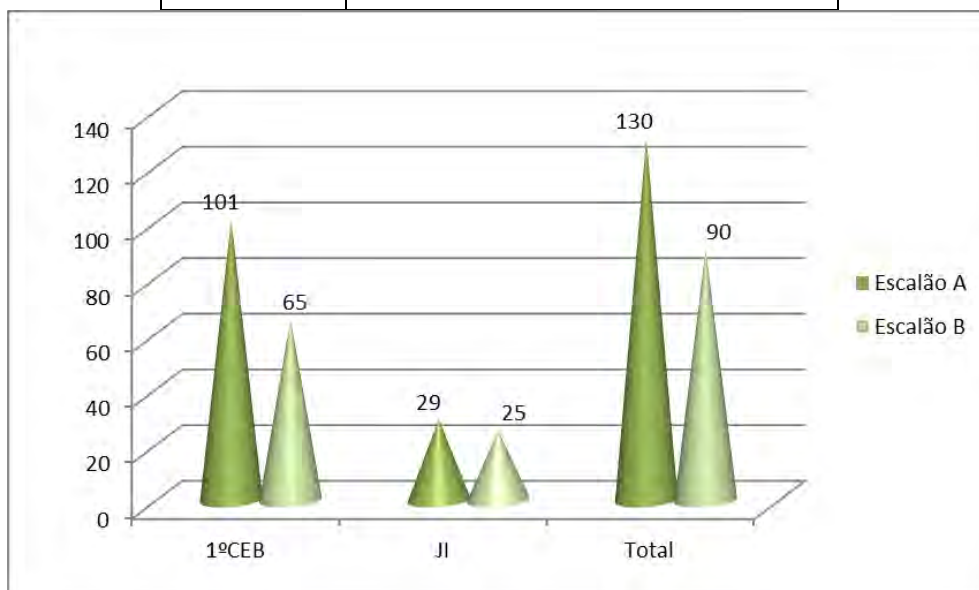
Ano letivo 2018/2019:

Escalão	Comparticipação Fichas e/ou Material escolar			
	Alunos 1º ano de escolaridade	Alunos 2º ano de escolaridade	Alunos 3º ano de escolaridade	Alunos do 4º ano de escolaridade
A	42,00 €	44,00€	54,00€	55,00€
B	21,00 €	22,00€	27,00€	27,50€

Para o ano letivo de 2018/2019, e considerando, ainda, as disposições legais que preveem a comparticipação com as visitas de estudo dos alunos beneficiários dos escalões A e B da Ação Social Escolar, bem como o Regulamento de Procedimento da Ação Social Escolar, foram

aprovadas as respetivas comparticipações, tendo por base os valores estipulados no Despacho n.º 7255/2018, de 31 de julho, conforme tabela seguinte:

Escalão	Comparticipação Visitas de estudo Limite Máximo anual por aluno
A	20,00€
B	10,00€

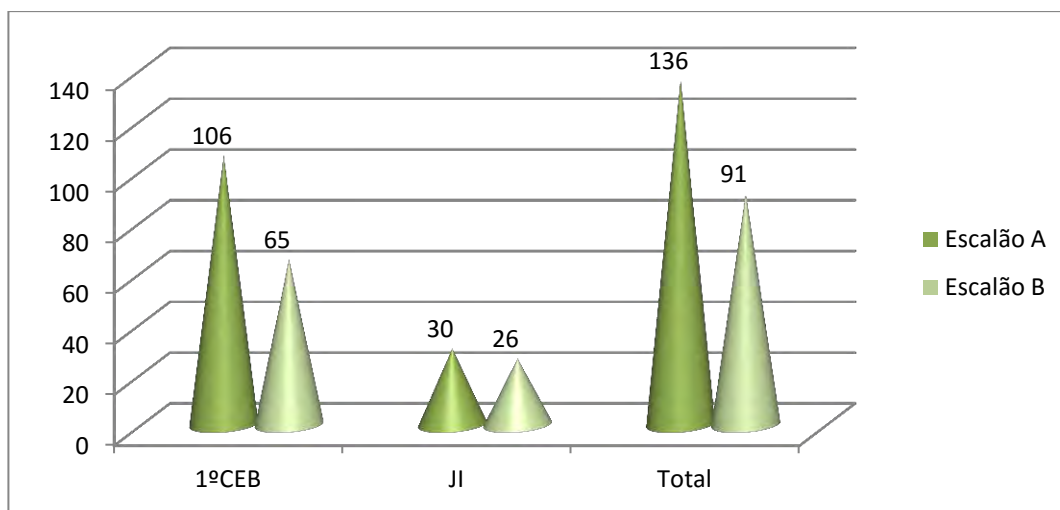


**Gráfico 1 – Número de alunos abrangidos pela Ação Social Escolar do Município
Ano letivo 2018-2019**

Em termos de subsídio atribuído, para aquisição de manuais e material escolar, no ano letivo 2018/2019, foi atribuído um valor total de 6.624,00€ distribuído de acordo com o quadro seguinte:

	1º Ano	2º Ano	3º ano	4º ano	Total
Escalão A	756,00 €	1 144,00 €	1 134,00 €	1 980,00 €	5 014,00 €
Escalão B	336,00 €	264,00 €	405,00 €	605,00 €	1 610,00 €
Total	1 092,00 €	1 408,00 €	1 539,00 €	2 585,00 €	6 624,00 €

Procedendo à análise dos dados, durante o ano civil de 2018, foram abrangidos os alunos constantes no gráfico seguinte:



Em termos de subsídio atribuído, durante o ano civil 2018, foi atribuído um valor total de 6.848,00€ distribuído de acordo com o quadro seguinte:

	1º Ano	2º Ano	3º ano	4º ano	Total
Escalão A	796,00 €	1 228,00 €	1 234,00 €	1 980,00 €	5 238,00 €
Escalão B	336,00 €	264,00 €	405,00 €	605,00 €	1 610,00 €
Total	1 132,00 €	1 492,00 €	1 639,00 €	2 585,00 €	6 848,00 €

2.13 Bolsas de estudo

O Município de Sobral de Monte Agraço tem procurado apoiar, motivar e valorizar os/as estudantes residentes no concelho que frequentem o Ensino Superior através de diferentes iniciativas e designadamente através do programa de Bolsas a Estudantes do Ensino Superior.

Desta forma, em 2018 foram atribuídas as bolsas de estudo respeitantes ao ano letivo 2016/2017, cujas inscrições e valores são refletidos nas tabelas seguintes:

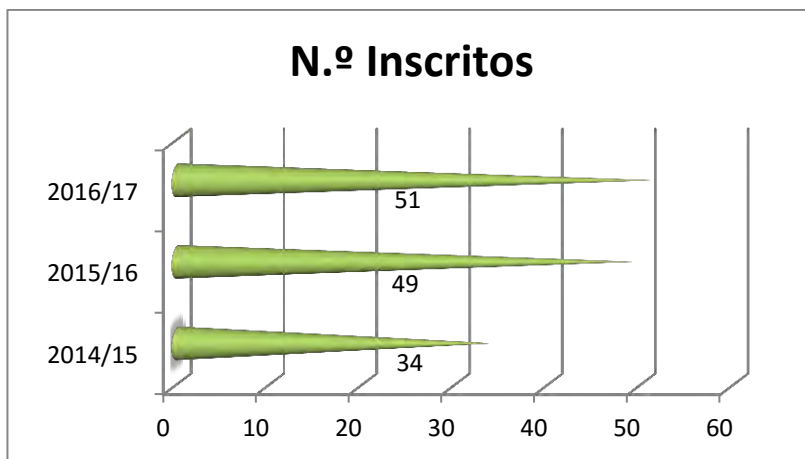


Gráfico 1 – Número de bolsas de estudo atribuídas, por ano letivo

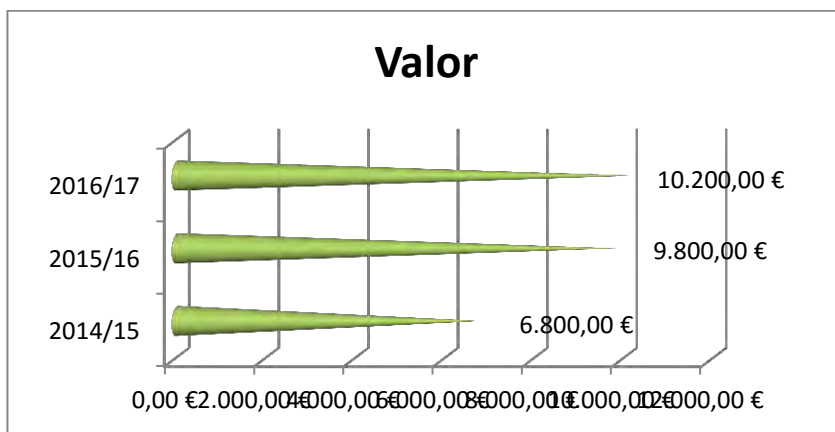


Gráfico 2 – Valor do subsídio atribuído para bolsas de estudo, por ano letivo

2.14 Refeições Escolares

Os refeitórios escolares continuam em funcionamento em todos os estabelecimentos de ensino do 1º ciclo do ensino básico e educação pré-escolar.

A confeção é feita nos refeitórios da EB/JI de Sobral e Santo Quintino e Centro Escolar de Sapataria. Para os restantes refeitórios é realizado diariamente o transporte das refeições a partir da Escola Básica de Sapataria.

Durante o ano civil de 2018, foram servidas um total de 66.108 refeições nos Jardins de Infância e nas escolas de 1º Ciclo do Ensino Básico

Do total de refeições servidas, 17.468 foram servidas gratuitamente aos alunos do escalão A e 10.872 fornecidas a metade do preço, aos alunos do escalão B, através da ação social escolar.

Este serviço, pela sua importância para a comunidade escolar, foi acompanhado diariamente pelo Município através do serviço de educação.

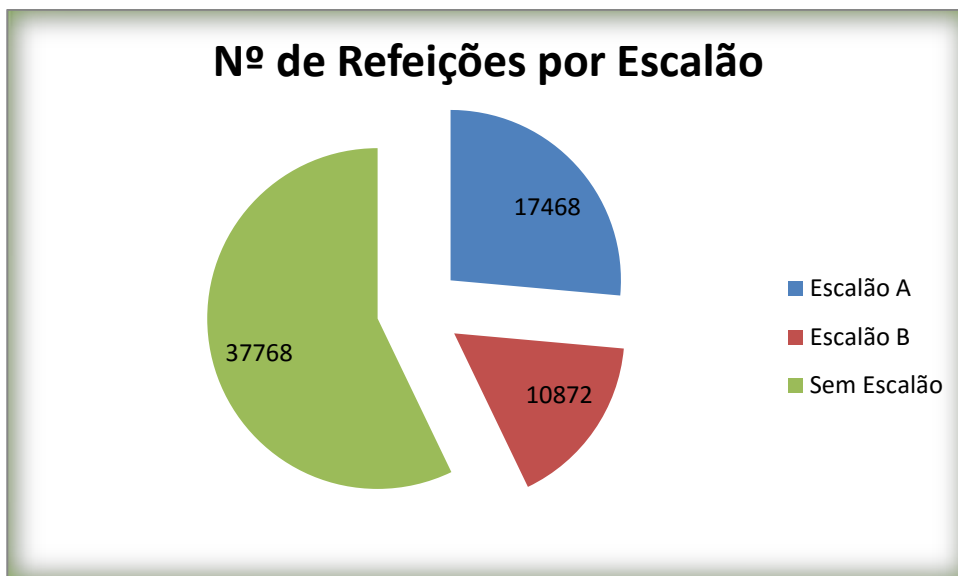
Durante o ano civil de 2018, foram servidas as seguintes refeições por estabelecimento de ensino:

		Escola Básica Pêro Negro	Escola Básica Sapataria	Escola Básica Sobral e Santo Quintino	Total
Total Ano Civil 2018	Escalão A	2221	3093	7473	12787
	Escalão B	816	3153	3602	7571
	Sem Escalão	3321	10044	12611	25976
	Total	6358	16290	23686	46334

Quadro 1 – Número de refeições servidas, por escalão, por estabelecimento de ensino do 1º Ciclo do Ensino Básico

		Escola Básica Sobral e Santo Quintino	Escola Básica Sapataria	Jl Pêro Negro	Jl Pontes Monfalim	Total
Total Ano Civil 2018	Escalão A	2449	1215	488	529	4681
	Escalão B	1104	1380	555	262	3301
	Sem Escalão	3737	5405	1574	1076	11792
	Total	7290	8000	2617	1867	19774

Quadro 2 – Número de refeições servidas, por escalão, por estabelecimento de ensino da educação pré-escolar



2.15 Transportes escolares

Nos termos da legislação e regulamento municipal em vigor, no ano letivo 2018/2019, o Município de Sobral de Monte Agraço comparticipa os transportes escolares dos alunos residentes no concelho desde a Educação Pré-Escolar (sempre que possível) até ao Ensino Secundário num total de 547 alunos.

O gráfico seguinte mostra o número de alunos com comparticipação no transporte escolar, por nível de ensino:

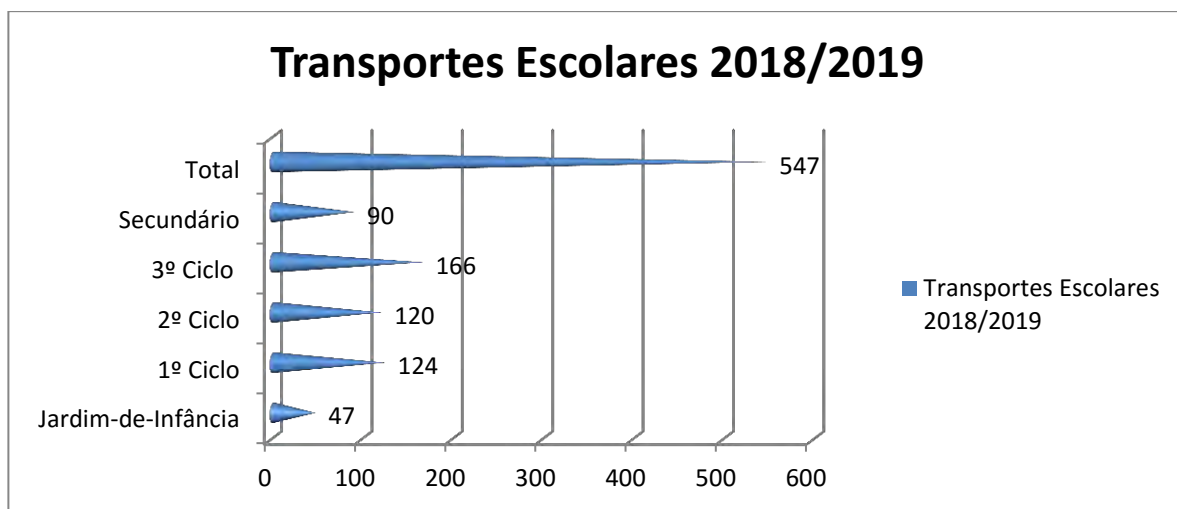


Gráfico 1 - Número de alunos com comparticipação no transporte escolar

Durante o ano de 2018, o Município continuou diariamente a assegurar o transporte entre as localidades de residência e os respetivos estabelecimentos de ensino, a mais de 500 alunos.

Este apoio continua a contemplar, por competência própria os alunos do 1.º ciclo até ao ensino secundário e por opção do Município, a educação pré-escolar.

2 autocarros e 3 carrinhas asseguram diariamente transportes com recursos próprios da autarquia. A este investimento acresce mensalmente a despesa com passes escolares, que no ano civil de 2018 totalizou **127.436,67€**.

No caso de atribuição de passes escolares, com exceção do ensino secundário, a comparticipação atribuída é de 100%. Para os alunos do ensino secundário a comparticipação situa-se nos 50% do custo do passe escolar associado.

Foi ainda cedido transporte para:

- Visitas de Estudo – cedência de transporte (1 visita por turma/grupo da educação pré-escolar e 1º ciclo do ensino básico);
- Para vários projetos específicos, nomeadamente iniciativas promovidas pelas bibliotecas escolares;
- Participação de alunos do Agrupamento de Escolas Joaquim Inácio da Cruz Sobral em várias atividades fora do Concelho;
- Consultas de especialidade, permitindo a alunos com carências socioeconómicas a frequência das mesmas;

2.16 Atividades de Enriquecimento Curricular

No ano letivo 2018/2019, o Município assumiu-se como entidade promotora das Atividades de Enriquecimento Curricular, tendo sido implementada a seguinte oferta:

1º/2º anos de escolaridade:

Expressão Musical; Expressão Artística; Atividade física-desportiva / natação.

3º/4º anos de escolaridade

Expressão Musical; Atividade física-desportiva – natação

Estabelecimento de Ensino	N.º de Alunos	1º/2º anos	3º/4º anos
		Expressão Artística Expressão Musical Natação	Expressão Musical Natação
Escola Básica Pêro Negro	42	13	29
Escola Básica Sapataria	100	44	56
Escola Básica Sobral Monte Agraço e Santo Quintino	228	108	120
Total	370	165	205

2.17 Serviço de Prolongamento de Horário

No ano letivo 2018/2019, o Serviço de Prolongamento de Horário funciona nos Jardins-de-Infância de Sapataria e Sobral de Monte Agraço.

Crianças inscritas a 31 de Dezembro:

Estabelecimento de ensino	Número Alunos estabelecimento de ensino	Número de Alunos inscritos em Prolongamento Horário	% de Alunos a usufruírem de Prolongamento de Horário
EB Sapataria	54	23	42,59 %
EB SMA e SQ	50	22	44,00 %
TOTAL	104	45	43,27 %

2.18 Serviços de Psicologia e Terapia da Fala

Atendendo às necessidades existentes, a nível nacional e local, destes serviços nas escolas, o Município continua a assegurar a contratação de técnicos nas valências especializadas de

Psicologia e Terapia da Fala para apoio a alunos do 1º ciclo do ensino básico e da educação pré-escolar da rede pública do Concelho.

2.19 Programa “Sobral Vive as Férias” – Atividades de Ocupação de Tempos Livres

O Município de Sobral de Monte Agraço desenvolveu durante vários anos, Campos de Férias - abertos, promovidos pelo Serviço de Ação Social. Contudo, tem vindo a verificar-se um aumento significativo da procura, por parte dos encarregados de educação, de atividades de ocupação de tempos livres durante as interrupções letivas. Atento a esta necessidade, o Município procedeu à dinamização de atividades de ocupação de tempos livres, criando para o efeito o programa Sobral Vive as Férias.

Assim sendo, o Município dispôs, de 25 de junho a 10 de agosto, de um programa de Atividades de Ocupação de Tempos Livres, destinado a crianças e jovens entre os 6 e 14 anos de idade, que teve como principais objetivos promover a educação não formal e o relacionamento interpessoal e, através destes, prevenir comportamentos de risco e promover estilos de vida saudáveis. A iniciativa contemplou atividades diversificadas tais como workshops, ateliers, oficinas lúdica-pedagógicas, trampolins, piscinas, jogos aquáticos e desportivos, passeios culturais/praias, cinema, entre outros, e contou com a participação de 146 crianças/jovens.





2.20 Atividades de Animação e de Apoio à Família

As Atividades de Animação e de Apoio à Família traduzem-se em respostas sociais às crianças e respetivas famílias, sendo as mesmas constituídas pelos serviços de refeição e prolongamento de horário ou atividades de animação.

O Município de Sobral de Monte Agraço, no âmbito da conciliação da vida familiar e laboral, atendendo às necessidades prementes das famílias na ocupação dos tempos livres das suas crianças durante as interrupções letivas, decidiu alargar a oferta das Atividades de Animação e de Apoio à Família. Estas atividades tiveram lugar durante as férias de verão, de 25 de junho até 3 de agosto, para as crianças da educação pré-escolar da rede pública do concelho e durante as férias de Natal, para as crianças da educação pré-escolar e alunos do 1º ciclo do ensino básico, do Agrupamento de Escolas Joaquim Inácio da Cruz Sobral. As crianças e alunos participantes destes programas tiveram, oportunidade de participar em atividades desportivas, ateliers diversos, jogos tradicionais, horas do conto e algumas saídas.





2.21 Projetos educativos, atividades e parcerias apoiados pelo Município

O Município continuou a promover de forma direta e a dar o seu apoio a diversos projetos educativos, associando-se a outras entidades, como o Agrupamento de Escolas Joaquim Inácio da Cruz Sobral, que tiveram como objetivo a promoção de práticas educativas salutareas, bem como a comemoração de vários dias festivos.

Desfile de Carnaval

As crianças, alunos, educadores, professores, demais comunidade educativa e utentes da Associação Popular e idosos da Santa Casa da Misericórdia, trajaram-se a preceito para festejar mais um Carnaval, desta vez subordinado ao tema "Trapalhão".

Sessões Internet Segura

No âmbito das celebrações do Dia da Internet mais Segura, iniciativa Europeia que se comemora em Portugal, o Município promoveu diversas sessões de esclarecimento sobre Internet Segura, dirigida a alunos do 1º Ciclo do Ensino Básico, nas quais participaram 255 alunos.

Dia Mundial da Árvore – 21 de março

No âmbito das comemorações do Dia Mundial da Árvore e Dia Internacional das Florestas, foram realizadas plantações de árvores/arbustos ou criação de sementeiras pelos alunos de

todos os estabelecimentos de ensino do Agrupamento de Escolas Joaquim Inácio da Cruz Sobral. As árvores/arbustos foram plantadas nas imediações ou dentro dos respetivos estabelecimentos escolares, e as sementeiras foram criadas por cada grupo da educação pré-escolar.



Festa do Agrupamento de Escolas Joaquim Inácio da Cruz Sobral – 23 de março

Decorreu, no dia 23 de março, a Festa do Agrupamento de Escolas Joaquim Inácio da Cruz Sobral, em 2018 subordinada ao tema “**D. Manuel I por Terras do Sobral**”. O programa contemplou cortejo histórico, recriação de uma ceia medieval, combates medievais e muita diversão.



Dia Mundial da Criança – 1 de junho de 2018

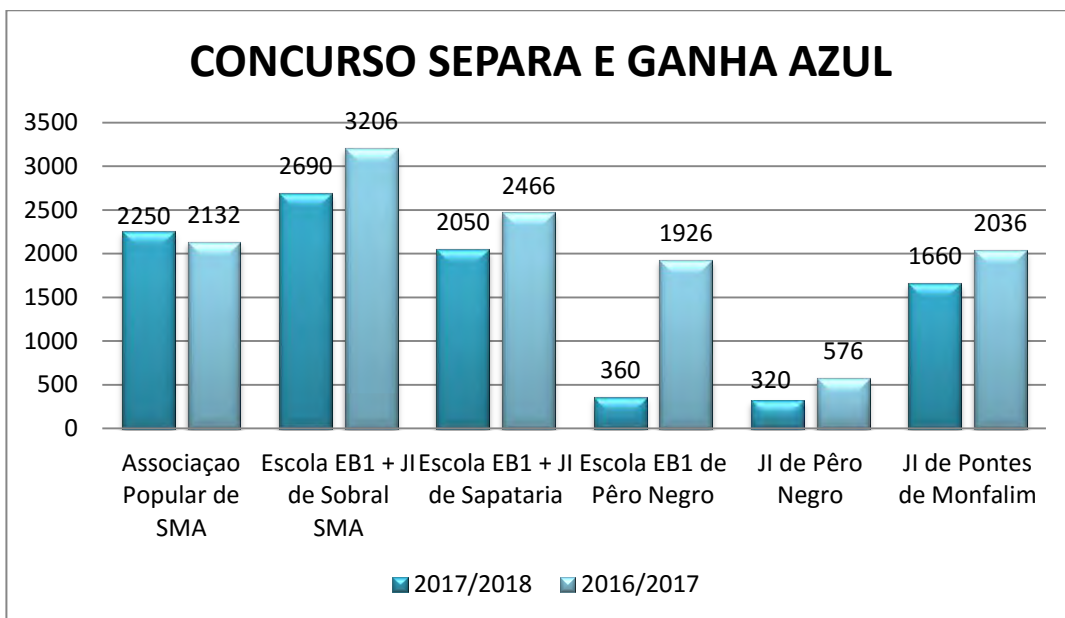
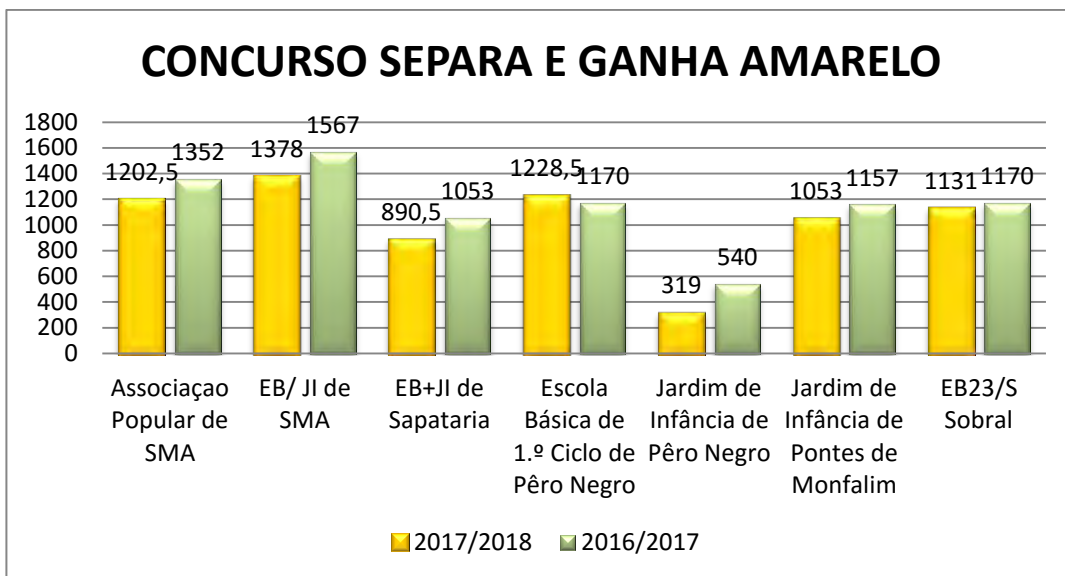
Para comemorar o Dia Mundial da Criança 2018, foram desenvolvidas diversas iniciativas, que incluíram o espetáculo no Cine-Teatro **A Bela Adormecida** (apresentado pela companhia *Rituais Dell Arte*), atividades lúdicas na Praça Dr. Eugénio Dias, e um piquenique nas instalações da Associação Humanitária dos Bombeiros de Sobral de Monte Agraço para cerca

de 750 pessoas (entre crianças, alunos, professores, e pessoal auxiliar), pelo que o dia 1 de junho de 2018 ficará na memória das crianças do concelho durante muito tempo.



Programa Eco-Valor

O Município, em colaboração com a Valorsul, promoveu mais uma edição do Programa Eco-Valor 2017/2018 (concurso do azul e amarelo), o qual foi implementado em todos os estabelecimentos de ensino. Este programa visa sensibilizar e incentivar a população escolar e a comunidade para a importância da recolha seletiva. Os gráficos seguintes apresentam a evolução dos resíduos recolhidos nos anos letivos 2016/17 e 2017/18.



Sessões sobre Alimentação Saudável - Na semana em que se comemorou o Dia Mundial da Alimentação Saudável – 16 de outubro - foram realizadas diversas sessões sobre o tema dirigidas às turmas de 1º Ciclo do Ensino Básico e crianças da educação pré-escolar do Agrupamento de Escolas Joaquim Inácio da Cruz Sobral.

Receção ao pessoal docente e não docente

No dia 05 de setembro de 2018, o Município de Sobral de Monte Agraço promoveu a receção à comunidade educativa do Agrupamento de Escolas Joaquim Inácio da Cruz Sobral.

Realizou-se uma apresentação dos serviços municipais de educação, culturais e desportivos e visitas guiadas à Biblioteca Municipal e Centro de Interpretação das Linhas de Torres, e após o almoço de confraternização, no espaço exterior do Centro Escolar de Sapataria, foi ainda oferecido transporte e visita guiada ao Forte de Alqueidão.



2.22 Cultura e Turismo

A cultura e o turismo assumem uma importância inegável no concelho de Sobral de Monte Agraço e na vida de todos quantos aqui vivem.

Um investimento significativo permitiu dotar o Concelho de infra-estruturas na área turístico-cultural que são muito relevantes pelo contributo que dão para uma maior qualidade de vida de todos os que habitam no concelho e de quantos nos visitam, sendo que, fruto disso, é agora possível apresentar uma oferta cultural variada e significativa, que tem vindo a crescer de forma sustentada ao longo dos últimos anos.

Tem vindo a ser feito um trabalho regular de divulgação das mais diversas formas de expressão artística, através de um conjunto significativo de atividades e eventos, de estudo e salvaguarda das tradições locais. Destaque-se, em 2018, o grande investimento realizado para a aquisição de uma máquina de projeção digital para o Cine-teatro, permitindo a todos os sobralenses voltarem a usufruir de cinema nesta sala de espetáculos.

O processo de alargar e fidelizar públicos, nem sempre fácil, tem vindo a assumir-se como um grande desafio, sendo que nesse âmbito, há que destacar a programação destinada a escolas e famílias.

Neste contexto, destaca-se o investimento feito para dinamizar o Cine-teatro, as Bibliotecas, o Centro de Interpretação das Linhas de Torres e o Circuito do Alqueidão, entre outros.

O turismo, a par com a promoção do património e da cultura, assume-se como uma área de intervenção prioritária, salientando-se todo o trabalho desenvolvido no âmbito da Rota Histórica das Linhas de Torres, com vista a fomentar e desenvolver a marca RHLT como um produto reconhecido a nível nacional e internacional. Neste âmbito, é de destacar todo o investimento e envolvimento para a Comemoração do Dia Nacional das Linhas de Torres, que em 2018 teve o seu ponto alto com a recriação histórica realizada no Forte do Alqueidão.

As Festas e Feira de Verão organizadas pelo município, em conjunto com as forças vivas do Concelho, com uma programação diversificada, que pretende alcançar todos, continuam a assumir-se como mais um momento fundamental na atração de visitantes ao concelho.

De destacar o meritório trabalho de vários agentes locais, nomeadamente do movimento associativo, parceiros de excelência do Município.

Cine-teatro

Através de uma programação regular apresenta-se como um espaço de descoberta e aprendizagem em torno das artes performativas, desenvolvendo um trabalho de sensibilização e fidelização de públicos e promovendo a elevação do nível de acesso à cultura.

No ano de 2018 foram realizados, no Cine-Teatro, 47 espetáculos e atividades formativas com 57 sessões nas diferentes artes do espetáculo – cinema, teatro, dança, música, multidisciplinares, que contaram com 6072 espetadores.

Especial destaque continua a merecer toda a programação assegurada através da participação na Artemrede – Teatros Associados.

Sessões de Cinema de Regresso ao Cine-Teatro

Com a mudança gradual da tecnologia de produção de filmes de 35mm para digital, a possibilidade de aluguer de filmes para exibição em película foi ficando cada vez mais remota, deixando de ser possível utilizar o Projetor Victória instalado no Cine-Teatro.

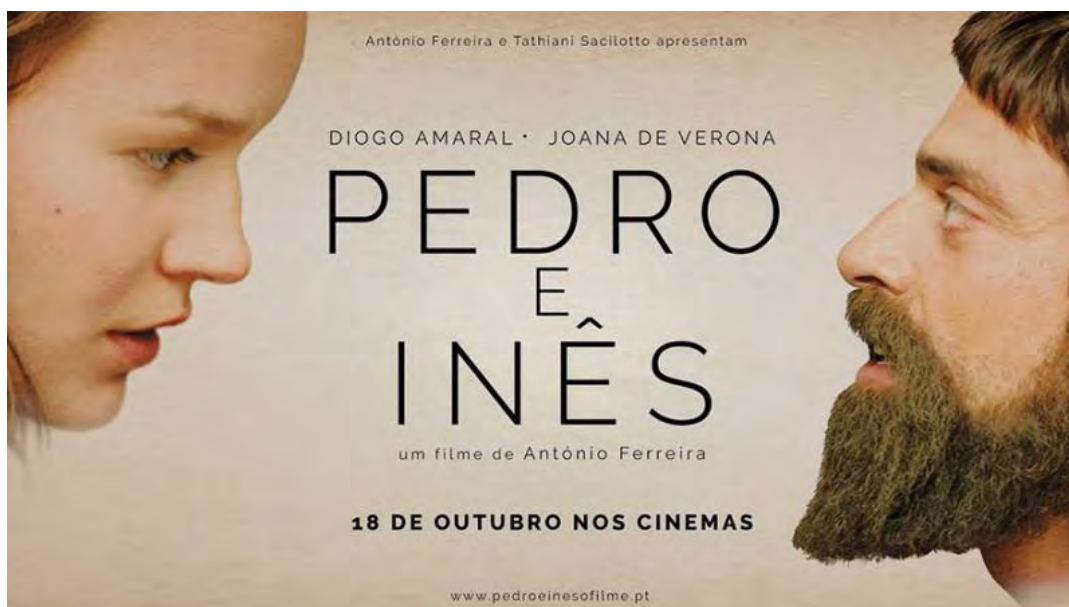
A última sessão de cinema exibida no Cine-Teatro tinha ocorrido no dia 18 de Setembro de 2015, com o filme de animação Mr. Peabody & Sherman.

O Município adquiriu, no primeiro semestre de 2018, um projetor de cinema digital 4k da marca Sony. Após a instalação da máquina e a realização de formação, as sessões de cinema regressaram ao cine-teatro. Os Sobralenses tiveram oportunidade de voltar a assistir a sessões de cinema.



Foram apresentados os seguintes filmes:

- **Missão Impossível - Fallout** – filme de ação realizado por Christopher MacQuarrie.
- **Johnny English volta a Atacar** – filme de comédia realizado por David Kerr **O Primeiro Homem na Lua** – filme biográfico realizado por Josh Singer/James R. Hansen
- **Beatriz e Romeu** – filme de animação realizado por Oleh Malamuzh
- **Smallfoot – Uma Aventura Gelada** – filme de animação realizado por Karey Kirkpatrick e Jason.
- **Uma Aventura do Outro Mundo** – *filme de animação realizado por Christopher Lauenstein/Wolfgang Lauenstein*



- **Pedro e Inês** –realizado por António Ferreira.
- **Grinch** – filme de animação realizado por Yarrow Cheney e Scott Mosier.

Música

- **Concerto de Ano Novo**, pela Banda de Música da Força Aérea Portuguesa.
- **30 Anos de Fados e Outras Canções de Mico da Câmara Pereira**
- **Ruben Monteiro Trio**
- **Orquestra de Sopros e Percussão Jovens do Oeste** – espetáculo que assinalou o aniversário do Cine-teatro
- **Orquestra de Sopros do Conservatório** assinalou o 5º Aniversário Escola de Música da Sapataria Nacional organizado pelo Clube Recreativo da Sapataria.



Dança

- **Fobos** pela Companhia de Dança de Almada através da Artemrede
- **Projecto Quorum 2018**, espetáculo de Dança apresentado pela AQK – Associação Quorum Cultural
- **(pequena) Volta à Europa**, espetáculo apresentado pelas turmas de dança do município de Sobral de Monte Agraço
- **L.O.V.E.**, espetáculo apresentado pelos alunos da Prof^a. Sara Mendes do Clube Recreativo e Desportivo Arrudense
- **IV Aniversário Grupo El Capote – Sobral tem Salero!** – espetáculo de dança organizado pelo grupo de sevilhanas El Capote de Sobral de Monte Agraço.



Teatro

- **Frágil de David Greg** pelos Artistas Unidos, através da Artemrede
- **Rambóia, Água-Pé e outras coisas que alegam o Zé** Teatro de Revista pelo Grupo de Teatro Ocasional dos Trabalhadores da Câmara Municipal da Amadora.
- **Quem é o Jeremias?** Teatro de Comédia apresentado por Sonhos em Cena.
- **Festa de Natal da Empresa**, pela Teia-Academia de Teatro
- **A Grande Ressaca**, por Carlos Cunha Produções
- **Conversas de Ocasão**, espetáculo de teatro apresentado pelo grupo de Artes Cénicas do Clube Sobral Sénior Ativo.



Multidisciplinar

- **Alfama, Uma História de Fado**, espetáculo de Teatro Musical apresentado pela Rituais Dell Arte, no dia 27 de março. Integrado na Festa Sénior contou com a presença de 200 pessoas.
- **Borboleta mecânica**, espetáculo multidisciplinar apresentado por Tatiana Nozes no dia 17 de junho. Contou com a presença de 53 pessoas.

Atividades Infantis

- **A Branca de Neve**, espetáculo de Teatro Musical apresentado pela Rituais Dell Arte.
- **Imáginí** – espetáculo de música e dança para bebés realizado por Passos e Compassos através da Artemrede – Teatros Associados.
- **A Bela Adormecida**, espetáculo de Teatro Musical apresentado pela Rituais Dell Arte, no dia 1 de junho no âmbito das comemorações do Dia Mundial da Criança.
- **Um Sonho de Natal** – espetáculo de teatro musical realizado por ProtagonizaMagia no dia 02 de dezembro. **O Príncipezinho** – espetáculo multidisciplinar realizado por T-Danos – Grupo de Teatro e Dança da Junta de Freguesia de Sobral de Monte Agraço.

Atividades Formativas

- **Circo por Miúdos** - oficina de circo realizada por Nuvem Voadora através da Artemrede – Teatros Associados
- **Sefarad e a Música das 3 Culturas** - oficina de música realizada por Musicálareira
- **Workshop de Dança Aérea** - oficina de dança realizada por Tatiana Nozes



2º Manobras – Festival Internacional de Marionetas e Formas Animadas da Artemrede

Durante os meses de setembro e outubro, o Município acolheu o 2º Manobras – Festival Internacional de Marionetas e Formas Animadas da Artemrede-Teatros Associados, do qual o Município de Sobral de Monte Agraço é parte integrante.

Nesse âmbito, acolhemos no nosso Concelho espetáculos nacionais e internacionais que utilizam diversas técnicas e se dirigiam a diversos públicos.

Integrados neste festival recebemos 9 companhias, apresentando espetáculos, cinema e oficinas não apenas no Cine-Teatro, mas também na Praceta 25 de Abril, no Centro de Interpretação das Linhas de Torres e no Forte do Alqueidão.



Neste âmbito recebemos:

- **Muita tralha, pouca tralha** - Coprodução Teatro Maria Matos, Formiga Atómica
- **Areias** - Imaginar do Gigante
- **Passo a Passo no Bosque** - Toutito Teatro - França
- **Passeio a Sobral** -curta metragem de António-Pedro com música ao vivo de Eduardo Raon, Ricardo Jacinto e António-Pedro. Um filme sobre o concelho apresentado com música ao vivo.
- **Pangeia /A Partir dos Irmãos Grimm** - Tiago Cadete, EIRA

- **Chambre D’Enfants** –instalação de luz e som realizada por Ana Mandillo através da Artemrede, esteve exposta no Cine-Teatro entre os dias 16 e 19 de outubro. Foi destinado a todo o público e aos alunos do pré-escolar e 1º ciclo e contou com a presença de 332 pessoas.
- **Chambre D’Enfants** - Oficina
- **Nunca** - Teatro de Marionetas do Porto



O Município cedeu ao longo do ano o Cine-teatro ao Agrupamento de Escolas Joaquim Inácio da Cruz Sobral para apresentação dos seguintes espetáculos destinados a público escolar:

- **A...de Alice**, espetáculo de teatro apresentado pelo Núcleo Artes de Palco do Agrupamento de Escolas Joaquim Inácio da Cruz Sobral.
- **Vem ao Baile**, espetáculo multidisciplinar apresentado pelos Oficina de Teatro dos Alunos com Necessidades Especiais do Agrupamento de Escolas Joaquim Inácio da Cruz Sobral.



O Clube Artes de Palco do Agrupamento de Escolas Joaquim Inácio da Cruz Sobral usou também o Cine-Teatro para ensaiar uma vez por semana ao longo de todo o ano letivo.

Na área da educação, também a Associação Popular de Sobral de Monte Agraço apresentou o espetáculo infantil **A Caminho do Saber** apresentado pela Animateatro.

Este espaço cultural continuou também aberto a toda a comunidade para apresentação de espetáculos ou atividades formativas, de que são exemplo :

1as Jornadas da Saúde – atividade organizada pela Santa Casa da Misericórdia de Sobral de Monte Agraço no dia 11 de outubro de 2018. Foi destinada a profissionais da área da saúde e contou com a presença de 110 pessoas.

Encontros Vicariais de Formação Litúrgica, atividade formativa organizada pela Fábrica da Igreja de Sobral de Monte Agraço nos dias 13, 14, 16 e 18 de novembro. Foi destinada aos paroquianos da Vigariaria e contou com a presença de 643 pessoas.

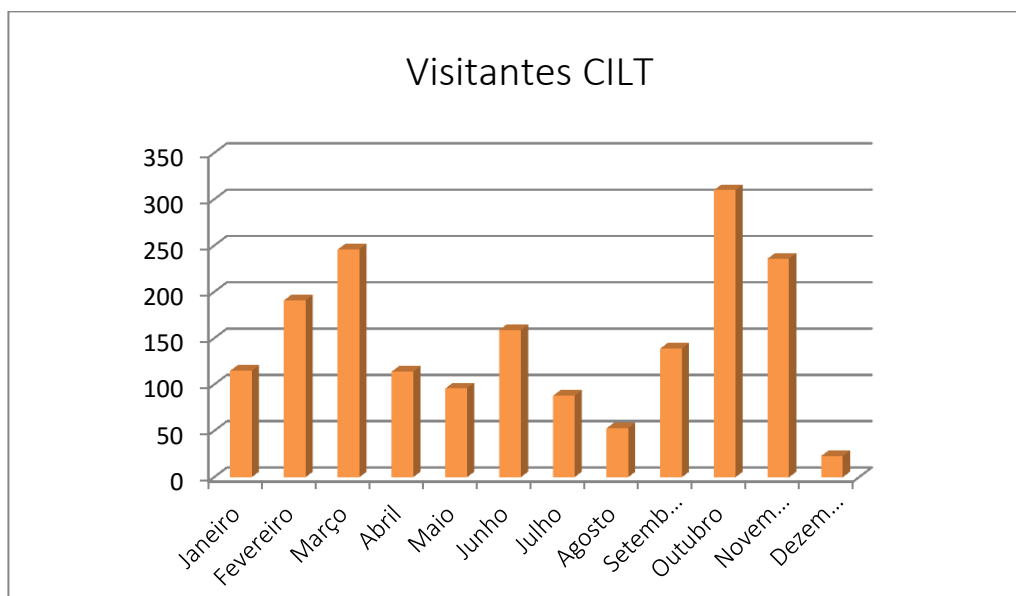
272 na Montanha Mágica – apresentada pelo Agrupamento 272 dos Escuteiros no dia 23 de novembro de 2018.

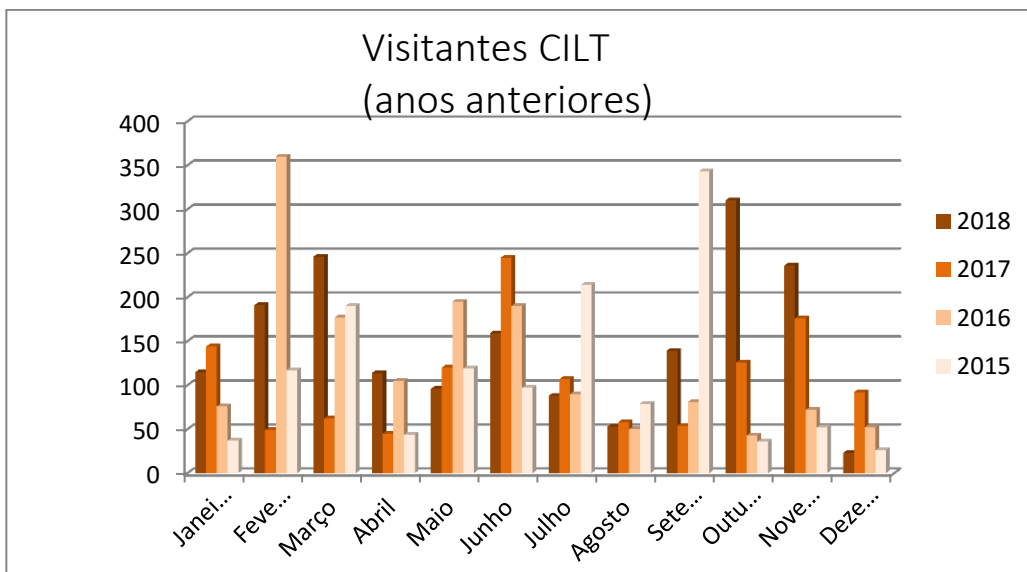
2.23 Centro de Interpretação das Linhas de Torres e Circuito do Alqueidão

O Centro de Interpretação das Linhas de Torres (CILT) e o Circuito de Visita do Alqueidão têm como objetivo salvaguardar, estudar e promover o património das Linhas de Torres, participando ativamente na gestão da Rota Histórica das Linhas de Torres (RHLT).

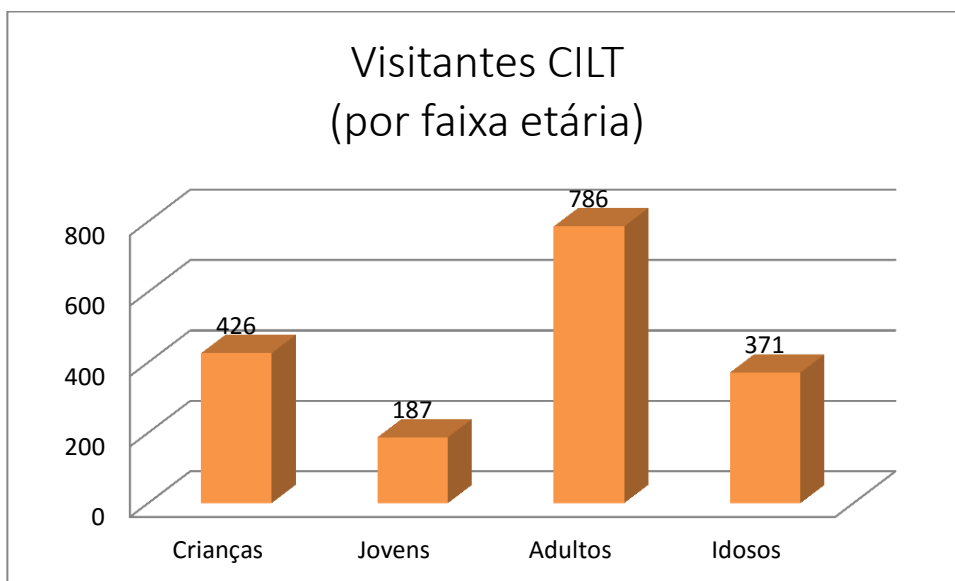
Durante o ano de 2018, o CILT recebeu 1770 visitantes tendo realizado visitas guiadas à exposição sempre que os visitantes o solicitaram. Paralelamente, durante o ano de 2018, foram realizadas 34 visitas guiadas a grupos, num total de 1012 pessoas.

O gráfico seguinte ilustra a distribuição dos visitantes do CILT pelos meses do ano de 2018.

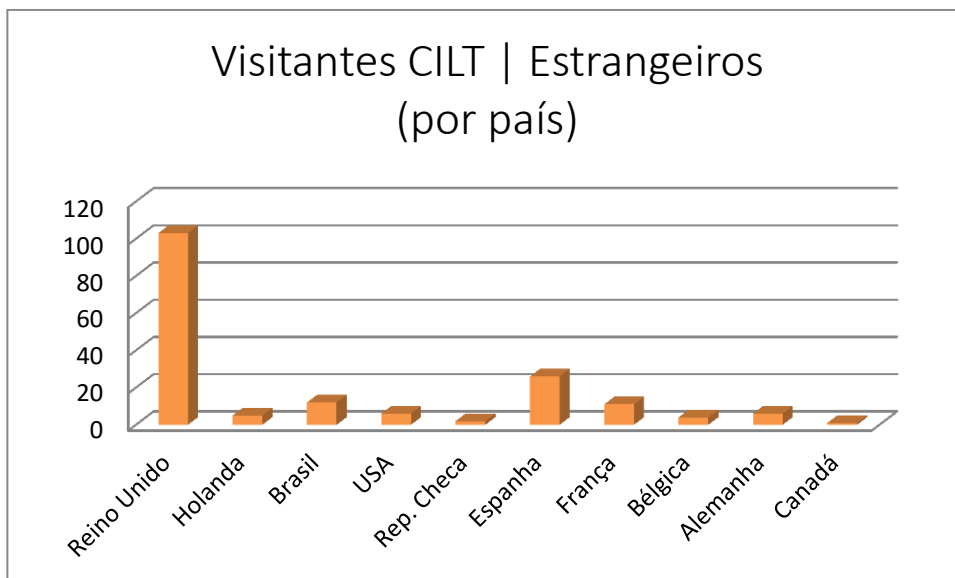




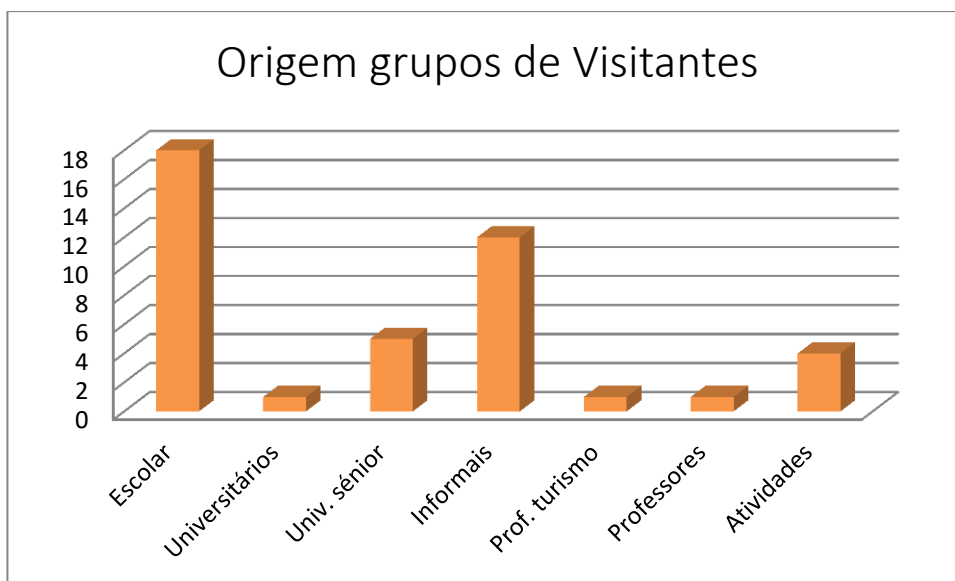
O gráfico seguinte ilustra a distribuição dos visitantes do CILT do ano de 2018 por faixa etária.



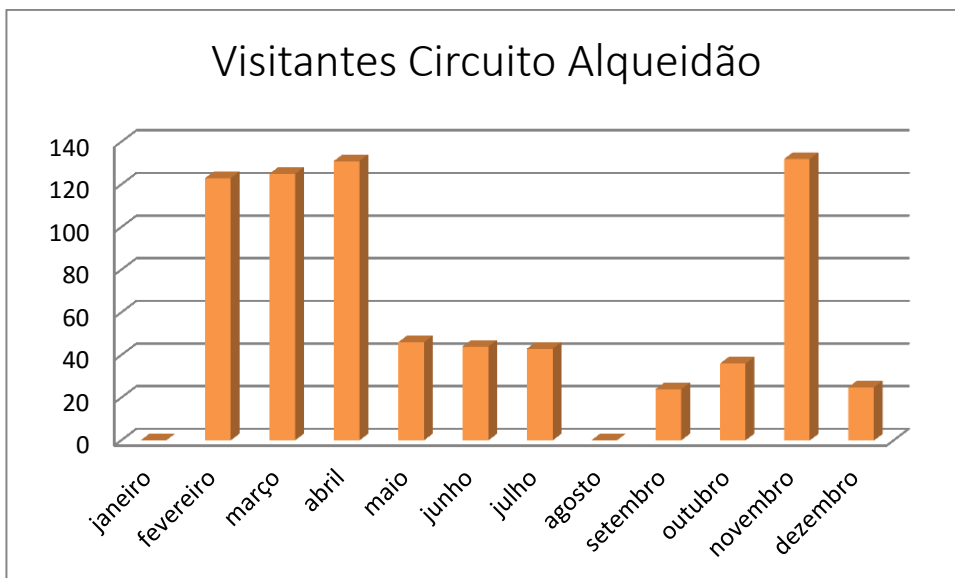
O gráfico seguinte ilustra a distribuição dos visitantes estrangeiros do CILT no ano de 2018 por país de origem.



O gráfico seguinte ilustra a distribuição dos visitantes do CILT no ano de 2018 por origem dos grupos.



O gráfico seguinte ilustra a distribuição dos visitantes do Circuito do Alqueidão pelos meses do ano de 2018.



VISITAS GUIADAS NO ANO DE 2018

Património	Tipo grupo	Grupo	Data (dia/mês)		n.º part.
Visita CILT	1	Externato João Alberto Faria (8º ano)	11	Janeiro	25
	1	Visita Escola João Afonso de Aveiro	23	Março	28
	8	Festa Sénior	27	Junho	16
	1	EB SMA e Santo Quintino (3º ano)	12	Outubro	44
	4	Associação Voluntariado e Ação Social do Entroncamento	14	Outubro	46
	1	Externato Cooperativo da Benedita "Ventos de Poupança"	26	Outubro	22
	1	Colégio Mira Rio (Lisboa)	30	Outubro	35
	4	Grupo de 13 visitantes ao CILT	3	Novembro	13
	8	Festa Sénior. Visita CILT e Atividades Mochila do soldado	7	Novembro	13
	4	Grupo de 35 visitantes concelho Seixal	11	Novembro	35
	4	Grupo de 10 ingleses	15	Novembro	10
					287
Visita CILT + Circuito Alqueidão	3	CURPISIA – Centro de Dia de Santa Iria de Azóia	21	Fevereiro	27
	1	Escola Básica 2, 3 Paulo da Gama	22	Fevereiro	49
	1	Escola Básica 2, 3 Paulo da Gama	23	Fevereiro	47
	4	Grupo de Amigos (Zé Cobra)	18	Março	125
	2	Instituto Superior de Educação e Ciências	18	Maio	10
	3	Academia Sénior - Cruz Vermelha Portuguesa	18	Maio	12
	4	Associação Cabra Cega	19	Maio	14
	3	Universidade Novas Gerações	22	Maio	10
	1	Turma Escola Gustave Eiffel	15	Junho	9
	3	Clube Sénior SMA	19	Junho	26
	1	Turma Escola Gustave Eiffel	22	Junho	9
	1	Colónias de Férias Sport Algés e Dafundo	6	Julho	18
	6	Receção aos Professores	5	Setembro	24

	5	Grupo inglês, parceria com o Hotel Dolce Campo Real	6	Outubro	6
	4	Visita Grupo Parlamentar Amizade Portugal Reino Unido	9	Outubro	18
	4	Grupo 12 visitantes	23	Outubro	12
	1	Escola Básica 2, 3 Paulo da Gama (Amora)	13	Novembro	56
	1	Escola Básica 2, 3 Paulo da Gama (Amora)	14	Novembro	48
	1	Externato João Alberto Faria 8º Ano	16	Novembro	28
					548
Visita CILT + Outro património	4	União Freguesias Lourinhã e Atalaia	20	Março	60
	4	União Freguesias Lourinhã e Atalaia	6	Abril	52
					112
Visita Circuito Alqueidão	4	Grupo de comitiva de Bruxelas	14	abril	40
	8	Atividades de Apoio à Família crianças dos 3 aos 6 anos	11	Julho	25
					65
Total					1012

No âmbito da dinamização deste património cultural, destacam-se as seguintes atividades:

EXPLOR(A)LQUEIDÃO

O Município deu continuidade ao programa EXPLOR(A)LQUEIDÃO, sendo os participantes desafiados a experimentar e a explorar o Grande Reduto do Sobral de uma maneira inovadora e inesperada. O Programa decorreu entre maio e outubro, no Forte do Alqueidão.

Os eventos realizados foram:

Tecer a Paisagem – foi a primeira atividade do Explor(A)queidão 2018. No dia 6 de maio desafiámos os participantes a criar novas paisagens a partir daquilo que a natureza oferece.

O resultado foi a perceção que cada um tem da paisagem e a sua capacidade de a captar e recriar através da utilização de materiais naturais.



Astronomia no Forte No dia 16 de junho voltámos a marcar encontro com as estrelas. Foi possível observar através dos telescópios a Lua, e os planetas Vénus e Júpiter.

Descobrir as Linhas ao Luar - Caminhada Noturna - a 25 de agosto, realizou-se uma caminhada noturna de cariz solidário com contribuição de bens alimentares não perecíveis e produtos de higiene para famílias carenciadas. Realizou-se na Serra do Olmeiro com um percurso circular de 8 km pelos diferentes fortes e estradas militares, com a participação de 85 pessoas.

Plantas Medicinais e Comestíveis - Nesta atividade, os participantes tiveram a oportunidade de conhecer várias plantas que florescem durante o outono, e perceber o seu uso e benefícios na alimentação e de aprender técnicas de elaboração de remédios caseiros. Após esta partilha, iniciou-se a caminhada pelo Circuito do Alqueidão onde se distinguiram as diferentes plantas características deste território e se conheceu os seus principais benefícios ou malefícios.



Dia Nacional das Linhas de Torres (20 de Outubro) – recriação Histórica no Forte do Alqueidão

Realizou-se no passado dia 20 de outubro, integrada nas Comemorações do Dia Nacional das Linhas de Torres, a recriação histórica "**Crónica de uma (quase) batalha**".

O Forte do Alqueidão, foi palco das recriações do memorando escrito por Wellington e enviado ao seu engenheiro principal Richard Fletcher, a 20 de outubro de 1809, no qual expunha a sua estratégia defensiva e ordenava a edificação de três linhas fortificadas a norte de Lisboa; da construção das Linhas de Torres com recurso ao trabalho da população e; da ação militar que decorreu entre 12 e 14 de outubro de 1810, nos combates de Sobral, Dois Portos e Seramena.

O evento contou com a participação dos grupos de recriação histórica Asociación Cultural de Recreaciones El Castillete Puntales Cádiz, Asociación de Infantería Británica Reg. 28th North Gloucestershire de Arroyomolinos, Batalhão de Artilharia de Sobral, Grupo de Reconstituição Histórica do Município de Almeida, Grupo de Recriação Histórica da Associação para a Memória da Batalha do Vimeiro e Guerrilha de Montagraço e com o apoio da Associação de Cultura e Recreio 13 de Setembro de 1913 e da Associação Napoleónica Portuguesa.

Participaram ainda, o grupo de civis de Mafra e o Passado Vivo, numa organização da Rota Histórica das Linhas de Torres - Associação para o Desenvolvimento Turístico e Patrimonial das Linhas de Torres Vedras.

Da parte da manhã, teve lugar a Marcha da Vitória com o içar das bandeiras nos paços do concelho.



No âmbito do CILT e do património ligado às linhas de Torres merecem ainda destaque:

- **Festa Sénior – Mochila do Soldado** - No âmbito da Festa Sénior, o CILT recebeu seniores, que após uma visita guiada participaram em 3 atividades da Mochila do Soldado – Partir da guerra para a paz. Através do diálogo e de algumas atividades práticas os seniores foram desafiados a pensar como poderiam contribuir para sociedades mais justas, equitativas e sustentáveis.



- **AUDIOWALK Modos de Ver** - No dia 21 de outubro teve lugar, o espetáculo Audiowalk Caminhos Secretos de Sobral de Monte Agraço. Os participantes, divididos por duas sessões, que aceitaram deambular por espaços impregnados pela História. Para cada espectador, uma banda sonora diferente, composta por sons, músicas e vozes, criados pela equipa multidisciplinar, a partir de um processo de pesquisa realizado no local.
- **“Aniversário da Associação Cabra Cega”** - No dia 19 de maio, o Centro de Interpretação das Linhas de Torres (CILT) participou na celebração do segundo aniversário desta associação, uma jovem instituição com sede social em Sobral de Monte Agraço. O desafio foi tornar esta visita o mais inclusiva possível para os participantes cegos e surdo-cegos, em harmonia com os restantes visitantes. Para isso possibilitamos que alguns objetos originais pudessem ser tateados, como por exemplo documentos manuscritos da época, pistolas, espingardas, sabres e balas de canhão,

que foram sendo ilustrados por memórias descritivas de experiências de soldados que estiveram em Sobral e na região.

- **Picnic By the Hill** - No dia 07 de outubro realizou-se no Forte do Alqueidão a 1ª edição do Picnic Club. O resultado foi uma harmonia perfeita entre espaço, comida e ambiente e um exemplo de reutilização e de desperdício zero.
- **FILME-CONCERTO - Passeio a Sobral** - Inserido no 2º Manobras - Festival Internacional de Marionetas e Formas Animadas, foi apresentado publicamente, no dia 05 de outubro, um loop de imagens de António-Pedro sonorizado por Eduardo Raon, Ricardo Jacinto e António-Pedro, acerca de Sobral de Monte Agraço. O evento integrou uma visita ao Centro de Interpretação das Linhas de Torres.

Trabalhos de Conservação no Forte do Alqueidão

Realizaram-se no Forte do Alqueidão trabalhos de conservação. As estruturas que foram alvo de ações de conservação e manutenção foram os paióis e o quartel do governador. A intervenção teve como objetivo manter a "boa saúde" das estruturas, minimizando o impacto da exposição ao meio ambiente e aos visitantes.



RHLT - Rota Histórica das Linhas de Torres

Com o objetivo de contribuir para o desenvolvimento de atividades turísticas associadas à valorização do património cultural e natural das Linhas de Torres e a possível dinamização e criação de projetos que visem a fruição turística deste património os municípios que integram a RHLT têm vindo a desenvolver contactos diversos para desenvolvimento de parcerias, assim neste âmbito é de destacar:

Filme Promocional e Site da RHLT na BTL

No dia 03 de março foi apresentado na Bolsa de Turismo de Lisboa - BTL'18, o filme promocional e website da Rota Histórica das Linhas de Torres, que se espera possa contribuir para dar a conhecer o património histórico e cultural das Linhas de Torres, aliado a uma oferta turística diferenciadora e de alta qualidade, da região.

Turismo Militar e o Storytelling

A RHLT e o Centro de Interpretação das Linhas de Torres, em Sobral de Monte Agraço, estiveram presentes, em Tomar, no seminário "Turismo Militar & Storytelling: o potencial do legado Templário".

Friends of the Lines: Sócios Honorários da Rota Histórica das Linhas de Torres

Por ocasião da visita do comité inglês Friends of the Lines of Torres Vedras à recriação histórica "Crónica de uma (quase) batalha!" que se realizou no Forte do Alqueidão, foi entregue o diploma de Sócio Honorário da RHLT, tendo em consideração os relevantes serviços prestados à divulgação e promoção do património militar das Linhas de Torres. O gesto foi retribuído pelo grupo Friends of the Lines, sendo conferida a mesma distinção à RHLT.



Federação Europeia Cidades Napoleónicas

Desde junho, a Rota Histórica das Linhas de Torres é membro da Federação Europeia das Cidades Napoleónicas. Esta é a segunda adesão portuguesa à federação, que conta com 85 cidades e regiões da Europa.

Sócio Honorário da ATMP

No dia 03 de novembro, a Rota Histórica das Linhas de Torres, foi distinguida e apresentada publicamente como associada honorária da Associação de Turismo Militar Português.

A distinção foi atribuída considerando o relevante serviço que a Associação para o Desenvolvimento Turístico e Patrimonial das Linhas de Torres Vedras tem prestado à causa do Turismo Militar.

II Concurso de Curtas Invade!

A cerimónia comemorativa do Dia Nacional das Linhas de Torres teve lugar no Cine-Teatro de Sobral de Monte Agraço

A apresentação da cerimónia ficou a cargo do ator António Pedro Cerdeira, sendo a abertura da sessão da responsabilidade do senhor presidente da Rota Histórica das Linhas de Torres, José Alberto Quintino. Foram exibidas as curtas-metragens admitidas ao II Concurso de Curtas-Metragens INVADE! De seguida, o júri do concurso, composto por Ana Catarina Sousa, Joel Rodrigues e Luís Matos, anunciou as curtas-metragens vencedoras. Na Categoria de Público em Geral venceu a curta-metragem "Mortágua na Batalha do Bussaco" e na Categoria de Estudante de Ensino Secundário, a curta-metragem "Invasões Francesas". Os prémios do II Concurso de Curtas-Metragens INVADE! foram oferecidos pelo Crédito Agrícola de Sobral de Monte Agraço. A Sessão foi encerrada com a atuação do "Ensemble Juvenil de Vialonga".





2.24 Bibliotecas

A Biblioteca Municipal e o Pólo de Sapataria assumem-se como espaços privilegiados de promoção do livro e da leitura, nos quais o município tem investido na realização de diversas atividades dirigidas à comunidade escolar e também ao público em geral. Saliente-se também o investimento feito na atualização dos fundos documentais das Bibliotecas.

Na Biblioteca de Sobral e da Sapataria, durante o ano de 2018, registaram-se 18.523 atendimentos, 8264 sessões de acesso à Internet, 10.213 consultas locais e foram realizados 9350 empréstimos. Em dezembro de 2018, as Bibliotecas tinham **4626 leitores** inscritos.

No âmbito das atividades de promoção da leitura, destacam-se as seguintes atividades realizadas ao longo de 2018:

Encontro com autores

No âmbito das atividades de promoção da leitura promovidas pela Biblioteca Municipal recebemos a escritora Manuela Ribeiro, que dinamizou 2 sessões para alunos do 5.º ano, envolvendo 6 turmas, totalizando 110 alunos.

Realizam-se também 10 sessões com a ilustradora/escritora Margarida Botelho, em que participaram 420 crianças do 1.º ciclo.

Os encontros com autores, que o município tem organizado com regularidade, têm como objetivo promover, junto do público escolar, o conhecimento dos autores de língua portuguesa bem como as suas obras.



Abril Leituras Mil

Durante o mês de Abril realizaram-se um conjunto de atividades que celebraram o livro e a leitura, nomeadamente:

"As histórias que eles contam" - Uma sessão de contos dinamizada por um grupo de 6 escritores amigos que se juntam esporadicamente para partilhar com o público não só as histórias que escrevem mas também algumas das suas histórias de vida.

IV Tertúlia Infantil | Histórias de/gustar - alimentar o corpo, alimentar a mente foi o mote para o tema da IV tertúlia infantil, organizada no âmbito da Rede Concelhia de Bibliotecas, sendo as leituras animadas pela equipa das bibliotecas escolares do AEJICS e da biblioteca municipal. A sessão teve como convidada especial a nutricionista Dr.^a Patrícia Soares.

Exposição Escrever, contar e arte de ilustrar - Esteve patente, de 12 a 30 de abril, na sala polivalente da Biblioteca Municipal uma exposição de ilustrações de Danuta Wojciechowska.

Oficina de ilustração - No dia 19 de abril realizou-se na sala polivalente da Biblioteca Municipal um encontro com a ilustradora Danuta Wojciechowska, para alunos do 3º ciclo. Os participantes tiveram uma introdução às técnicas da ilustração e puderam posteriormente compor a sua própria ilustração, tendo resultado trabalhos cheios de criatividade.



Dia Mundial do Livro

650 Crianças do Pré-Escolar e do 1.º Ciclo participaram nas comemorações do Dia Mundial do Livro e dos Direitos de Autor, que se assinala a 23 de Abril.

Neste âmbito realizaram-se 3 sessões do espetáculo **“O Livro que voa”**, pelo Teatro Alternativo destinado a todas as crianças do Pré-Escolar. Para os alunos do 1.º Ciclo realizaram-se nas bibliotecas das escolas 8 sessões de contos subordinadas ao tema **Estórias D’aqui e D’além mar** apresentados por Joana Graça e Sílvia Romero. Momentos onde a literatura e a oralidade se cruzaram para desbravar horizontes e ensinar a ler o mundo.

Neste dia realizou-se ainda um **Encontro com a escritora Paula Veiga**, que apresentou o seu livro "O medalhão da marquesa".



XVI Aniversário da Biblioteca Municipal

No âmbito do 16º aniversário da Biblioteca Municipal, foi apresentado no auditório municipal, no dia 13 de outubro o espetáculo “Eu é que conto” da responsabilidade da Fértil Associação Cultural. A atividade foi dirigida a famílias com crianças a partir dos 6 anos e contou com uma participação significativa.



Outras atividades que merecem destaque:

- “O futuro ou um iceberg à deriva” - oficina dinamizada por Margarida Botelho, que nasce de muitas perguntas sobre as alterações climáticas e sociais que acontecem longe e perto de nós. Foi dirigida a famílias e crianças a partir dos 5 anos e procurou sensibilizar para estas temáticas.
- Oficina de Carnaval, partindo da temática do livro Bestiário Tradicional Português, dando destaque a contos e lendas do imaginário coletivo português.
- Integrado no âmbito das comemorações do 25 de abril, realizou-se o espetáculo “A Revolução na Caixa de Costura”

- Oficina Corpo-Mapa-Livro – atividade prática, dinamizada por Joana Pupo dirigida a crianças, adolescentes, jovens, famílias e público em geral que teve como objetivo levar os participantes a descobrir o livro, enquanto objeto vivo e mutável, através de uma abordagem performativa.
- **Horas do conto e Ateliers durante o verão**, subordinados aos temas: verão, pão e água.
- **“Afinal o caracol” da Andante Associação Artística**, espetáculo de promoção da leitura para bebés, com poesia de Fernando Pessoa, música de Joaquim Coelho e ilustrações de Mafalda Milhões.
- Apresentação do livro “Vozes de burro” de Carlos M. J. Alves.



Com o objetivo de melhorar o serviço prestado na biblioteca de Sapataria foram substituídos os equipamentos informáticos para acesso do público.

A Biblioteca Municipal continuou a dar apoio técnico às bibliotecas escolares tendo, dado continuidade ao trabalho de catalogação de todas as novas aquisições das bibliotecas escolares, assim como da Escola Básica e Secundária Joaquim Inácio da Cruz Sobral.

De destacar é também o trabalho desenvolvido no âmbito da Comunidade de Leitores para adultos, com encontros mensais, sendo que em 2018 se realizou a VII edição, dinamizada pela equipa da biblioteca municipal.

Teve continuidade o projeto Caixa Biblioteca Baú Mágico, que continuou a levar livros, a Escolas, Jardins-de-infância, Associação Popular e ao Lar e Centro de Dia da Santa Casa da Misericórdia.

Rede Intermunicipal das Bibliotecas do Oeste



Na sequência da constituição da Rede Intermunicipal das Bibliotecas do Oeste (RIBO) que pretende consolidar públicos existentes e atrair novos utilizadores, com interesses e necessidades diferenciadas, assim como trabalhar para a valorização do livro, do saber e das bibliotecas enquanto espaços públicos, realizou-se em 2018 a iniciativa conjunta **Leituras a Oeste.**

2.25 Festas e Feira de Verão

Organizadas pelo Município, em conjunto com as forças vivas do Concelho, as Festas e Feira de Verão decorreram de 08 a 17 de setembro, e contaram com um programa diversificado, que procurou continuar a responder às preferências do público de diversas faixas etárias e constituíram-se como um êxito assinalável. O Município salienta o empenho dos mais diversos agentes locais com especial destaque para as Empresas, Comércio e Movimento Associativo, que voltaram a dar o seu melhor para que as Festas e Feira de Verão fossem um verdadeiro êxito. Do conjunto da programação destaque para:

- Concerto de Áurea

- Concerto com Fernando Daniel
- Concerto Cláudia Martins e Minhotos Marotos
- Concerto pela Banda de Música do Ateneu Vilafranquense
- Concerto GM Tributo aos Xutos
- Espetáculo Praça de Fados
- Revista à Portuguesa “A grande ressaca”
- Tourada à Corda
- Largadas de Touros ao uso de Pamplona, algumas com entradas de toiros
- Corrida de Touros
- Exposição “Ruralidades” , pintura de Carlos Teixeira





“Festas e Gastronomia” foi o tema do primeiro domingo das Festas e Feira de Verão

Depois do desfile, que percorreu a Avenida Marquês de Pombal e representou várias manifestações rituais e gastronómicas ligadas a tradições festivas, foi a vez de cada associação partilhar, com quem nos visitou, o que trouxe nos seus carros alegóricos.

Iguarias ligadas a momentos festivos ou sociais do concelho, como é o caso dos tradicionais bolos de perna, ou parrameiros, que são confeccionados em várias aldeias durante os seus Leilões, da habitual fritada vendida na Feira de Todos-os-Santos, das filhoses do Natal e do Carnaval, da uvada que assinalava as adiafas e o fim das vindimas, do queijo e chouriço que faziam parte do farnel dos homens em dia de caça ou do arroz doce e da marmelada, das pevides e tremoços presentes nos dias de festa.

A tarde foi animada pela recriação do Baile da Pinha, pela Volta do Chouriço, pelos jogos tradicionais e chinquilho e pela entrega das rifas da típica quermesse das Festas. Houve, ainda, lugar para a realização da oficina infantil: Como se faz o vinho? Tudo isto ao som das Concertinas do Tejo, um grupo de tocadores que divulgam a concertina.

A noite encerrou o programa de domingo com a atuação da banda Folktejo, que proporcionou uma viagem musical sobre as raízes da música tradicional portuguesa, estabelecendo uma simbiose entre os géneros mais tradicionais e os ritmos mais modernos.

Participaram 11 associações do concelho, o Agrupamento de Escuteiros 272 de Sobral de Monte Agraço e a Academia de Música e Artes de Sapataria e Sobral de Monte Agraço.



Feira de Saberes e Sabores

Na Praceta 25 de Abril a Feira de Saberes e Sabores teve como objetivo a divulgação, demonstração e venda de artigos de produção artesanal, artes decorativas, assim como doces e bebidas artesanais.

2.26 Outras atividades na área da cultura e turismo:

Comemoração do 44.º Aniversário do 25 de Abril de 1974

A Câmara Municipal de Sobral de Monte Agraço em estreita parceria com a Assembleia Municipal, as Juntas de Freguesia, o Movimento Associativo do Concelho e população, promoveu, as comemorações para assinalar a Revolução dos Cravos, 25 de Abril de 1974.

Da programação destacamos:

Sessão Extraordinária da Assembleia Municipal evocativa do 25 de Abril, com a atuação da Orquestra da Escola de Música da Sapataria

Apresentação do Livro “Forte de Peniche memória resistência e luta”

Concerto “De Afonso a Zeca”

Sunset Abril Livre e Pista de Pump Truck

Sobral a Correr

Manhã Infantil com Ateliers, Corridas, Jogos, Pinturas Faciais e Pinturas Livres organizadas pelo Município e Associação Popular de SMA. Apresentação de “Os Ladrões de Tempo” pelo Grupo TDanos - Teatro e Dança da Junta de Freguesia de SMA, atuação Classes de Ginástica do Clube Desportivo e Recreativo de Pêro Negro.

Tarde de Folclore com Grupo de Danças e Cantares de Sobral de Monte Agraço – Seramena e o Rancho Folclórico do Grupo Desportivo de Lousa Tarde de Acordeão com Tino Costa, Rodrigo Maurício, Francisco Maia Batista, Rafael Vieira e Sofia Henriques.





Concerto de Páscoa – na Praça Dr. Eugénio Dias decorreu um concerto pelo Carrilhão Lvsitanus, um carrilhão itinerante composto por 63 sinos. Atuou a carrilhanista Ana Elias.



Noites nas Praças - 3 concertos animaram as três praças da vila



Exposição “Centenário do Armistício – da Guerra à Paz”, numa organização conjunta do município e da Liga dos combatentes (Núcleo de Torres Vedras), prestando homenagem a todos os combatentes.



Abertura das comemorações dos 500 anos do Foral para Montagraço

Foi a 20 de dezembro de 1518, que o rei D. Manuel I atribuiu o Foral para Montagraço.

Celebrar esta data é determinante para a afirmação da autonomia do concelho de Sobral de Monte Agraço, construída ao longo destes cinco séculos, como uma história e cultura muito própria.

No dia 20 de dezembro teve lugar no Cine-Teatro de Sobral de Monte Agraço a cerimónia de abertura das Comemorações dos 500 anos do Foral, que contou com a apresentação do consagrado ator Heitor Lourenço.

Conhecer ou (re)visitar o passado é estimular a memória e a identidade de ser sobralense, é dotar-nos de ferramentas no presente e prepararmos melhor o futuro.

Nesta sessão foram apresentados os elementos que constituem a Comissão de Honra e Comissão Científica das Comemorações. Foi apresentado em linhas gerais o programa comemorativo dos 500 anos do Foral para Montagraço, a decorrer no ano de 2019.

Esta cerimónia contou com a participação especial da atriz Helena Isabel, declamou poemas de Carlos Morais e Carlos Ribeiro, poetas locais. A cerimónia solene terminou com o concerto Cantus Manuelinus por Vox Angelis, que interpretaram obras da época manuelina.





Sobral no Mercado LX Rural

Nos dias 25 de março, 13 de maio, 7 de outubro, 2 de setembro de 2018, o Município de Sobral de Monte Agraço participou no Mercado LX Rural.

O LX Rural é um mercado de produtores que une a tradição à alimentação saudável num ambiente acolhedor, no LX Factory em Lisboa – Alcântara. Nestes dias, em representação do concelho, estiveram presentes os produtores: Grão Coração; Lacuna Work e Cerveja Oeste.

Nestes dias, a animação foi dividida pelas associações concelhias: Associação de Cultura e Recreio 13 de setembro de 1913, através dos grupos de recriação histórica – Guerrilha de Montagraço e Batalhão da Vila Sobral de Monte Agraço – e percussão – A Treze a Rufar; Grupo de Danças e Cantares do Concelho de Sobral de Monte Agraço e o Agrupamento de Escuteiros 272 SMA.



Mercado da Bagageira

Nos dias 16 de junho, 21 de julho, 18 de agosto, 22 de setembro e 27 de outubro realizou-se o Mercado da Bagageira, junto à Estação Central Rodoviária de Sobral de Monte Agraço. Esta iniciativa foi apoiada pelo Município de Sobral de Monte Agraço e proporcionou aos munícipes a oportunidade de comprar e vender artigos usados.



Feira de vinhos da Região de Lisboa

O Município de Sobral de Monte Agraço esteve presente nas duas edições de Vinhos da Região de Lisboa, na Rua Augusta, que decorreram, entre 17 e 22 de julho e 5 a 9 de dezembro.

Esta Feira é organizada pela CVR Lisboa - Comissão Vitivinícola da Região de Lisboa (CVRLX), com o patrocínio da Câmara Municipal de Lisboa, em parceria com os Municípios do Oeste. Esta iniciativa teve como objetivo promover e divulgar os Vinhos da Região de Lisboa, assim como outros produtos endógenos dos municípios participantes.

Este evento contou com a participação das empresas do concelho, Quinta do Cerrado da Porta, Adega Mor e Sabor Puro.



Sobral no Natal 2018

Decorreu durante o mês de dezembro o programa Sobral no Natal. No dia 8, o Pai Natal visitou o comércio local, desejando as boas festas a todos os sobralenses e entregando uma lembrança às crianças que encontrou pela vila. No dia 15, o Pai Natal regressou à vila do Sobral, e na Galeria Municipal tirou fotografias, desejou as boas festas, ouviu os desejos dos seus visitantes, recebeu as cartas escritas pelas crianças e distribuiu-lhes brindes.

Houve ainda muita animação com pinturas faciais, modelagem de balões e um espetáculo de magia. Foi uma experiência fantástica onde os mais pequenos foram desafiados a ir palco e sob ordens do mágico, realizaram vários truques de magia.



Programa Aqui Portugal RTP

No dia 15 de setembro, Sobral de Monte Agraço recebeu o programa televisivo AQUI PORTUGAL, um programa generalista da RTP.

O Centro de Interpretação das Linhas de Torres e o Posto de Turismo aproveitaram a oportunidade para promover o património das Linhas de Torres e da exposição do CILT.

Foi ainda entrevistado no programa o grupo de recriação A Guerrilha de Montagraço e Artilharia de Sobral de Monte Agraço, onde divulgaram parte da história das Invasões Francesas – nomeadamente a heroica resistência portuguesa à ocupação de Portugal. Durante a emissão foram dados a conhecer músicos, produtores, serviços e associações do concelho. O objetivo é que o programa ajude a divulgar o que de melhor Sobral de Monte Agraço tem para oferecer.



2.27 Desporto

Piscina Municipal

Em 2018, o Complexo da Piscina Municipal continuou a ter à disposição de todos os utentes um conjunto bastante diversificado de atividades físicas, quer no plano de água, quer em ginásio ou aulas de grupo, continuando deste modo a ser um importante pólo dinamizador da atividade física aquática e terrena para todos, bebés, crianças, jovens em idade escolar, população ativa e reformados.

Atividades desportivas em meio aquático: natação para bebés, natação pura, hidroginástica, hidroterapia e natação livre; cardiofitness, musculação, step, pilates, localizada, fitness mix, treino funcional, intensive local, hiit e gap.

Estão também disponíveis aulas de ballet e Karaté.

No final de 2018, a piscina contava com cerca de 870 utentes.

Equipa Natação Pura Desportiva e Karaté

A Autarquia Sobral de Monte Agraço continuou a apostar na competição de natação pura através da continuidade da equipa de competição do Município, garantindo aos interessados o acesso à prática desportiva competitiva.

Em 2018, a equipa de competição de Natação Pura foi composta por 10 atletas. Durante o ano, os atletas participaram em várias competições oficiais, entre as quais: X meeting Internacional de Lisboa; Campeonato de Inverno de Lisboa; Torneio Inter Regional Especialista; Campeonato de Infantis e absolutos de Lisboa; Torneio Regional Verão de Cadetes e Open de Portugal. Destacam-se os resultados obtidos pela atleta Sandra Meno Campeonato de Inverno – 3º lugar (medalha de bronze) nos 100 Costas e Torneio Inter regional Especialista onde obteve o 2º lugar (medalha prata) 200Costas+100Costas+50Costas.

O Município de Sobral de Monte Agraço, através da escola Shotokan de Sobral de Monte Agraço, inscreveu 41 praticantes na Associação (ASKP).

Em 2018, os atletas participaram em 8 provas competitivas e 6 estágios associativos. Destacamos as atletas, Sofia Brilha, Filipa Gonçalves, Mariana Filipe, Inês Gonçalves, Matilde Mendes e Daniela Fernandes que subiram ao pódio, em provas realizadas. Realçamos a presença da atleta, Sofia Brilha, no Campeonato Nacional Federativo, realizado em Póvoa do Varzim.

Ballet e Dança Contemporânea no Complexo da piscina

As atividades de dança, durante o ano de 2018, continuaram com um número de alunas significativo divididas por 4 turmas de dança clássica e duas turmas de dança contemporânea. Realizaram-se no dia 2 de junho, no cine-teatro, 2 sessões do espetáculo de ballet, com o tema “Uma viagem pela europa através da dança: da Kalinka Russa à Tarantella Italiana...,”

Participaram no espetáculo as turmas de Dança Clássica e Contemporânea do Município de Sobral de Monte Agraço, tendo aí sido apresentado o trabalho desenvolvido pelas várias classes de dança.



Festival Aquático

Realizou-se no dia 23 de junho, na Piscina Municipal, o festival aquático da época desportiva 2017/18. A equipa técnica das piscinas municipais preparou um conjunto de atividades aquáticas que proporcionou a todos os participantes, agradáveis momentos de lazer e simultaneamente permitiu às famílias puderem ver “in loco” o trabalho desenvolvido ao longo da época pelos seus educandos. Ao longo da manhã de sábado, cerca de 170 utentes, participaram nesta “mega festa”, destacando-se a participação dos alunos das atividades de enriquecimento curricular de natação e dos alunos de adaptação ao meio aquático da Associação Popular.



O Município desenvolveu um conjunto de programas e iniciativas que têm como finalidade envolver várias faixas etárias da população com o objetivo de criar hábitos desportivos e desenvolver uma cultura desportiva entre os munícipes.

- Pelo 2.º ano consecutivo a Piscina Municipal organizou as semanas abertas do Dia do Pai e do Dia da Mãe que possibilitaram a participação ativa dos pais nas aulas dos(as) filhos(as) de natação, karaté e ballet.
- Aulas de natação na Piscina Municipal para todos os alunos do 1.º Ciclo, integradas nas atividades de enriquecimento curricular;
- Integração de atividades desportivas no programa Sobral vive as férias e no dia da criança;
- Ginástica Sénior, aulas integradas no Clube Sénior, desenvolvidas em parceria com as Juntas de Freguesia, com aulas semanais nas Freguesias e na Sede do Concelho;
- Sobral Ativo - decorreu em maio e junho, mais uma vez com intuito de promover as atividades de fitness oferecidas pela Piscina Municipal e incutir a prática de hábitos de atividade física. Nos dias, 27 de maio, 3, 17 e 24 de junho, foram apresentados, nas praças da vila, os programas de fitness disponíveis na piscina municipal;



- Sobral a Caminhar - No dia 2 de maio reiniciámos o programa “sobral a caminhar”, atividade que se realizou às quartas-feiras, pelas 21horas, num percurso pedestre pré definido de 6km a 7 km. A atividade decorreu de maio a julho e de setembro a novembro de 2018;



- Dia Internacional da Família com o lema "O treino é melhor em família" comemorámos este dia especial, com a prática de exercício físico em família realizando no dia 15 de maio, uma aula de zumba às 19h30 na praça Dr. Eugénio Dias, seguida de uma caminhada pela vila;
- Mega aula de Fitness assinalou no dia 13 de maio de 2018 o mês do coração;
- Caminhada Dia dos Avós - celebrou-se este dia com a realização de uma caminhada pela vila de Sobral de Monte Agraço;
- Integração de atividades desportivas nas Festas e Feira de Verão;
- Colaboração com as Juntas de Freguesia na realização de caminhadas e BTT;
- Apoio na realização da Prova do Campeonato Nacional de Motocross;
- À semelhança de anos anteriores, continuámos a apoiar o Troféu Joaquim Agostinho.



Através dos Contratos Programa de Desenvolvimento Desportivo o Município, apoiou o Monte Agraço Futebol Clube e o Clube Desportivo e Recreativo de Pêro Negro com o intuito de fomentar a prática da atividade física e desportiva, principalmente, junto das camadas jovens.

Academia da Mobilidade Sobral de Monte Agraço

Após o sucesso alcançado na época desportiva 2017/18, com o programa Academia de Mobilidade, criado em parceria com o Ministério da Saúde, retomámos um novo ciclo, a 6 de outubro de 2018. Ainda no decorrer do mês de outubro iniciou-se o projeto de academia de mobilidade para os alunos do secundário, projeto intitulado “do secundário para a academia”, um projeto destinado a alunos do AEJICS, referenciados com diagnóstico de Pré-obesidade e obesidade classe 1. Mais uma atividade integrada no projeto Academia da Mobilidade que tem como missão intervir na população de risco (grupos alvo), fomentando a atividade física regular, promover a autonomia nas Atividades de Vida Diária (AVD) e maximizar as potencialidades físicas, psicológicas e sociais no sentido de adquirir estilos de vida saudáveis, com consequente melhoria do estado de saúde e da qualidade de vida da população em geral.



2.28 Ação Social

O Município considera a Ação Social uma área de intervenção prioritária, no sentido de desenvolver e implementar medidas e programas que contribuam para promover o bem-estar dos estratos sociais mais desfavorecidos, criando uma maior coesão social.

Neste contexto, o trabalho desenvolvido, através da utilização de técnicas de intervenção social, tem como objetivo disponibilizar e mobilizar serviços e recursos que possam contribuir para a capacitação dos indivíduos, em prol de uma sociedade mais justa, digna e igualitária.

O Município está atento aos fenómenos de pobreza e exclusão social, estabelecendo um serviço de proximidade com todos os munícipes, continuando a desenvolver formas de intervenção, com o objetivo de criar estratégias de intervenção social que possam contribuir para inverter essas situações de fragilidade social.



Uma parte significativa das políticas de intervenção social resulta do trabalho de cooperação interinstitucional com as instituições de cariz social com quem estabelecemos parcerias para o fomento da inserção social.

Neste âmbito, merece especial relevo a parceria estabelecida com o Instituto Nacional para a Reabilitação, através de protocolo assinado a 22 de Novembro de 2018, com vista à implementação do Balcão da Inclusão, com o objetivo de prestar informações sobre direitos, benefícios e recursos existentes procedendo ao encaminhamento e atendimento especializado a pessoas com deficiência e/ou familiares e cuidadores.

Este trabalho de articulação interinstitucional procura tornar mais céleres e eficazes as respostas sociais aos problemas dos cidadãos que se encontram mais vulneráveis a nível socioeconómico, em situação de pobreza e/ou de exclusão social nomeadamente: Idosos, deficientes, sem abrigo, famílias desprotegidas em resultado de situações de violência, desemprego, entre outras.

Neste âmbito do trabalho em parceria destacamos:

Rendimento Social de Inserção

O Rendimento Social de Inserção (RSI) é um instrumento de luta contra a pobreza e a exclusão social, da competência da Segurança Social em articulação com os parceiros locais: Município, Escolas, Centro de Saúde, Centro de Emprego, Associação Popular e Conferência de S. Vicente de Paulo. Esta medida visa garantir às famílias em situação de grande vulnerabilidade económica e em risco de exclusão social, um rendimento que lhes permita aceder a um nível mínimo de subsistência e dignidade, e que lhes garanta a possibilidade de aceder a emprego, formação profissional, educação, habitação, saúde e ação social.

O NLI – Núcleo Local de Inserção reúne mensalmente juntando os diversos parceiros no serviço de Ação Social deste Município. No âmbito desta medida, os beneficiários assinam um contrato de inserção onde são definidas as ações que, em cada caso, se consideram imprescindíveis para melhoria da qualidade de vida dessas famílias; sendo que durante o ano de 2018 foram assinados em Sobral de Monte Agraço, 67 Acordos de Inserção, contemplando um total de 67 agregados familiares, abrangendo um total de 114 pessoas (86 adultos e 28 crianças).

POAPMC – FEAC – Fundo Europeu de Auxílio a Carenciados

O FEAC - Fundo Europeu de Auxílio a Carenciados é um programa comunitário aprovado por 6 anos – período 2014-2020 que visa conceder ajuda alimentar através da concessão de géneros alimentares não perecíveis às famílias candidatas que cumpram os requisitos estabelecidos.

Na sequência da candidatura aprovada em 2017, o Município de Sobral de Monte Agraço na qualidade de entidade mediadora, continuou em 2018 a fazer mensalmente as entregas dos

produtos alimentares disponibilizados no âmbito deste programa e que continuaram a chegar, no concelho do Sobral, a 58 pessoas.

Protocolo do Município de Sobral de Monte Agraço com o GIAV – Gabinete Intermunicipal de Apoio à Vítima em Torres Vedras

Esta parceria tem em vista a prossecução de atividades, numa lógica de articulação e trabalho em rede com o Gabinete Intermunicipal de Apoio à Vítima sediado em Torres Vedras. Mensalmente desloca-se uma Técnica ao Serviço de Ação Social em Sobral de Monte Agraço, para realizar atendimento e acompanhamento psicológico, social e jurídico a vítimas de violência doméstica.

Banco de Ajudas Técnicas

Este projeto traduz o trabalho em parceria entre o Centro de Saúde, o Município e a Santa Casa da Misericórdia de Sobral de Monte Agraço, que continuou em 2018 a contribuir para a qualidade de vida de pessoas com dependência e/ou seus cuidadores.

Projeto “Dar a Mão”

Surgiu das necessidades sentidas e como forma de otimizar as receitas do Banco de Ajudas Técnicas. Neste âmbito são analisados pedidos de apoio económico para alguns tratamentos fundamentais para melhorar a qualidade de vida dos beneficiários.

Sobral + Saudável: Rastreios de Saúde

O Município de Sobral de Monte Agraço acolheu no dia 18 de julho a actividade “Sobral Saudável”. Em parceria com os Bombeiros Voluntários de Sobral de Monte Agraço, Piscinas Municipais, Unidade de Cuidados na Comunidade – ACES OESTE/SUL, Unidade de Saúde Pública – Moinhos, Farmácia Moderna, Farmácia Costa, Nutricionista Patrícia Soares, Óticas OCT, Santa Casa da Misericórdia de Sobral de Monte Agraço, Associação Popular e Comunidade Vida e Paz – Quinta do Espírito Santo, o Município promoveu este evento inteiramente dedicado à Saúde.



O serviço de ação social desenvolveu ao longo do ano 2018 um conjunto de atividades dirigidas aos seniores do concelho com o objetivo de promover um envelhecimento ativo e responder às novas necessidades deste grupo populacional.

Cartão Sobral Sénior - Um Programa do Município que visa conceder descontos e vantagens na aquisição e utilização de bens e serviços, em entidades públicas e empresas e tem como objetivo estimular a participação dos seus beneficiários em atividades culturais, desportivas e recreativas do concelho.

Podem ser beneficiários do Cartão Sobral Sénior todos os munícipes com mais de 65 anos e/ou pensionistas com residência permanente e eleitores no Concelho de Sobral de Monte Agraço. Até ao final de dezembro momento foram emitidos 429 cartões.

Festa Sénior 2018

A Festa Sénior 2018 resultou, uma vez mais, da parceria que une os municípios do Arruda dos Vinhos, Bombarral, Cadaval, Lourinhã, Sobral de Monte Agraço e Torres Vedras, as Instituições Particulares de Solidariedade Social destes concelhos e muitas outras entidades públicas e privadas de cariz social da região. A Festa compreende um vasto programa cultural, lúdico e pedagógico, que se concretiza em diversas atividades, que se realizaram entre janeiro e outubro de 2018 nos territórios dos Municípios envolvidos, com o objetivo de fomentar a participação ativa e continuada dos seniores em atividades que vão ao encontro das suas expectativas e interesses.

Neste âmbito destacamos as seguintes atividades:

Em Sobral de Monte Agraço teve lugar o espetáculo de música e teatro “Alfama, uma história de Fado”, uma visita ao Centro de Interpretação das Linhas de Torres.



Baile de Carnaval, Baile da Pinha, Teatro de Revista “Alto e Pára o Baile!”, teatro de sombras.


Clube Sobral Sénior Ativo

Com aulas regulares (Artes Cénicas, Coro, Costura, Cultura e Notícias, Ginástica, Informática, Macramé e Redes Sociais), o Clube Sobral Sénior Ativo apresenta outras atividades, muitas delas para públicos diversificados. Faz parte também da atividade do Clube Sobral Sénior Ativo, colaboração com outras entidades e participação em diferentes iniciativas. Assim, no ano de 2018 salienta-se:

- Semana da Poesia
- Espetáculo de teatro Conversas de Ocasão
- Visita ao Centro de Interpretação das Linhas de Torres e ao Grande Reduto de Sobral.



Também com o objetivo de dinamizar os tempos livres e quebrar o seu isolamento social e geográfico, o Município levou a efeito um conjunto de Passeios-Convívio dirigidos aos seniores residentes no concelho, tendo igualmente apoiado a realização de outros.



Realizou-se também a **Festa de Natal para Seniores** no dia 16 de dezembro de 2018, tendo o Pavilhão do Soeirinho sido palco da Festa de Natal para os Seniores do concelho. Desafiados a entrar no espírito desta quadra natalícia, os seniores participantes desfrutaram de uma tarde de convívio, com bastante animação.



2.29 Rede Social

A Rede Social assenta a sua atuação em alguns instrumentos de planeamento, como o diagnóstico social, plano de desenvolvimento social e planos anuais de ação.

O CLAS do Sobral reuniu a 14 de junho para apresentação aos parceiros do trabalho que se encontrava a ser desenvolvido pelos grupos de trabalho.

A nível da Plataforma Supraconcelhia houve uma reorganização dos trabalhos tendo sido constituídos grupos de trabalho, que iniciaram a sua atividade em 2018: grupo operacional de apoio aos trabalhos da plataforma; saúde mental; demências; deficiência e crianças e jovens.

O CLAS do Sobral está presente no grupo operacional, saúde mental e crianças e jovens, sendo que, em 2018, foram realizadas 3 reuniões.

2.30 Comissão de Proteção de Crianças e Jovens

Em 2018 foram trabalhados 54 processos, sendo que a 31 de Dezembro se encontravam ativos 52 processos, sendo as situações mais sinalizadas: Exposição a modelos de comportamentos desviantes; Negligência; A Criança/Jovem assume comportamentos que afeta o seu bem-estar e desenvolvimento sem que os pais se oponham de forma adequada.

Atividades da CPCJ:

Sessões de Sensibilização “Respeito é Bom e Eu Gosto” – realizadas a 8 e 16 de Fevereiro abrangendo 3 turmas do 1º Ciclo de Ensino Básico da Escola Básica de Sapataria e da Escola Básica de Sobral de Monte Agraço e Santo Quintino.

Mês da Prevenção dos Maus Tratos na Infância - A CPCJ de Sobral de Monte Agraço, em colaboração com o Agrupamento de Escolas Joaquim Inácio da Cruz Sobral e com a Associação Popular de Sobral de Monte Agraço, aderiu à Campanha Laço Azul, assinalou o Mês da Prevenção dos Maus Tratos na Infância, com a distribuição do Calendário dos Afetos, História do Laço Azul e de uma pulseira alusiva à temática.

Festa da Criança - A CPCJ esteve presente na Festa da Criança, iniciativa promovida pela APEAVES, no dia 2 de junho de 2018.

Comemoração do Dia Internacional dos Direitos da Criança - A CPCJ de Sobral Monte Agraço, em colaboração com a Comunidade Escolar e Forças de Segurança, aderiu à campanha

nacional promovida pela Comissão Nacional de Promoção dos Direitos e Proteção das Crianças e Jovens “Estendal dos Direitos”.



Neste âmbito, nas Escolas Básicas de Sapataria, de Sobral de Monte Agraço e Santo Quintino, Escola Básica e Jardim de Infância de Pêro Negro e Associação Popular de Sobral de Monte Agraço foram criados “Estendais dos Direitos”, alertando toda a população para esta problemática.

Paralelamente, a CPCJ realizou ações de sensibilização para os direitos da criança – “Quiz dos Direitos” destinadas a alunos do 1º ciclo do ensino básico.

2.31 GIP – Gabinete de Inserção Profissional

O Gabinete de Inserção Profissional (GIP) surge como um serviço que tem como objetivo prestar apoio aos jovens e aos adultos desempregados de forma a facilitar o seu percurso inserção, ou reinserção, no mercado de trabalho. Em estreita colaboração com o Centro de Emprego de Torres Vedras (IEFP), o GIP também desempenha um papel importante para a criação de lógicas de empoderamento onde os utentes poderão adquirir novas competências através de diversas formações específicas.

Actividades Desenvolvidas	Total de atendimentos
Ações de informação sobre as medidas ativas de emprego e formação, oportunidades de emprego e de formação, programas comunitários de apoio à mobilidade no emprego ou na formação	480
Ações de apoio à procura de emprego e desenvolvimento da atitude empreendedora	378
Encaminhamento para ações de formação ou medidas de emprego	70
Receção e registo de ofertas de emprego	25
Apresentação de desempregados a ofertas de emprego	211
Colocação de desempregados em ofertas de emprego	10
Número de sessões desenvolvidas no âmbito do Modelo de Acompanhamento Personalizado para o Emprego	34

Importará ainda discriminar outro tipo de atividades levadas a cabo pelo Gabinete de Inserção Profissional:

- Solicitação de declarações de inscrição e isenção das taxas moderadoras ao IEFP e posterior entrega aos utentes.
- Auxílio, a utentes, no registo e manipulação do site www.netemprego.gov.pt
- Esclarecimento, a empresas, sobre as medidas ativas de emprego e posterior auxílio no processo de candidatura aos apoios do IEFP.
- Acompanhamento e esclarecimento de dúvidas aos utentes durante o processo de trabalho socialmente necessário (contrato emprego-inserção e contrato emprego-inserção +).
- Esclarecimento de dúvidas a propósito das procuras ativas de emprego (PAE).
- Auxílio na elaboração do Curriculum Vitae.
- Apoio na elaboração de cartas de apresentação.
- Receção de documentos aos utentes e posterior encaminhamento para o IEFP. Nomeadamente: Certificados de incapacidade temporária, documentos de

apresentação às ofertas de emprego, licenças de maternidade/paternidade, declarações de frequência de formação.

- Comunicação ao IEFP de alterações na situação dos utentes. Designadamente: Comunicação de emprego, alteração de residência, ausência do território nacional e, por fim, comunicação de reforma.

O número de atendimentos por parte do GIP foi de 1515 utentes no ano de 2018. Este decréscimo no número de atendimentos explica-se em grande parte pela redução significativa e paulatina do número de desempregados inscritos no IEFP em relação ao ano de 2017.

3. Execução e Evolução da Política Orçamental Desenvolvida pela Autarquia

3.1 Análise Sumária

Em 2018, as receitas arrecadas, pelo Município, totalizaram 8,8 milhões de Euros, dos quais 7,9 milhões de Euros são de natureza corrente e cerca de 273 milhares de Euros de capital, tendo transitado do exercício anterior cerca de 601 milhares de Euros, contemplado na rubrica Outras Receitas.

Importa referir, conforme ilustrado no quadro, a existência de um decréscimo na Receita de 471 milhares de Euros face ao ano transato.

Receita	2016	2017	2018			Unidade: Euros Crescimento	
			Previsões Corrigidas	Execução	%	Valor	%
Corrente	7.515.276	7.603.530	9.001.763	7.944.019	88,25%	340.489	4,48%
Capital	318.422	1.121.152	1.242.413	273.084	21,98%	-848.068	-75,64%
Outras Receitas	590.976	565.830	601.269	602.280	100,17%	36.449	6,44%
Total	8.424.675	9.290.513	10.845.445	8.819.383	81,32%	-471.130	-5,07%

Quadro 1: Análise das Receitas por componente

O grau de **execução orçamental da receita** foi de **81,32%**.

A despesa inicialmente prevista pelo Município, para o exercício de 2018, foi de 10 milhões de Euros, tendo sido acrescido o saldo de gerência de 2017, totalizando, assim, cerca de 10,8 milhões de Euros.

Comparativamente com o ano anterior verificou-se uma redução de 3,15% da execução da despesa.

Despesa	2016	2017	2018			Unidade: Euros Crescimento	
			Dotação Final	Execução	%	Valor	%
Corrente	7.066.723	7.139.080	8.131.906	7.517.134	92,44%	378.054	5,30%
Capital	826.965	1.572.198	2.713.539	919.870	33,90%	-652.328	-41,49%
Total	7.893.687	8.711.278	10.845.445	8.437.004	77,79%	-274.274	-3,15%

Quadro 2: Análise das Despesas por componente

O grau de **execução orçamental da despesa** foi de **77,79%**.

Durante o exercício de 2018, registaram-se 25 modificações ao Orçamento da Despesa, 20 modificações às Grandes Opções do Plano e duas Revisões a todos os Documentos Previsionais (Orçamento e Grandes Opções do Plano).

	Unidade: Euros					
	Dotação			Valor	Execução	
	Inicial	Final	Variação		Desvio	%
Receita						
Impostos diretos	1.889.096	2.031.096	142.000	2.068.217	37.121	101,83%
Impostos indiretos	578.035	578.035	0	378.971	-199.064	65,56%
Taxas, multas e outras penalidades	149.810	149.810	0	91.934	-57.876	61,37%
Rendimentos da propriedade	319.500	319.500	0	46.024	-273.476	14,40%
Transferências correntes	3.414.907	3.414.907	0	3.307.027	-107.880	96,84%
Venda de bens e serviços correntes	2.387.245	2.387.245	0	2.009.674	-377.571	84,18%
Outras receitas correntes	121.170	121.170	0	42.172	-78.998	34,80%
Total das Receitas Correntes	8.859.763	9.001.763	142.000	7.944.019	-1.057.744	88,25%
Venda de bens de investimento	6.400	6.400	0	0	-6.400	0,00%
Ativos financeiros	100	100	0	0	-100	0,00%
Transferências de capital	1.155.509	1.210.513	55.004	273.084	-937.429	22,56%
Passivos financeiros	300	300	0	0	-300	0,00%
Outras receitas de capital	25.100	25.100	0	0	-25.100	0,00%
Total das Receitas de Capital	1.187.409	1.242.413	55.004	273.084	-969.329	21,98%
Reposições não abatidas nos pagamentos	100	100	0	1.111	1.011	1110,77%
Saldo da gerência anterior	0	601.169	601.169	601.169	0	100,00%
Total de Outras Receitas	100	601.269	601.169	602.280	1.011	100,17%
Total da Receita	10.047.272	10.845.445	798.173	8.819.383	-2.026.062	81,32%
Despesa						
Despesas com Pessoal	3.222.699	3.118.691	-104.008	3.080.313	-38.378	98,77%
Aquisição de bens e serviços	3.607.590	4.231.972	624.382	3.702.395	-529.577	87,49%
Juros e outros encargos	137.134	66.767	-70.367	58.674	-8.093	87,88%
Transferências correntes	494.386	448.717	-45.669	422.790	-25.927	94,22%
Subsídios	1	1	0	0	-1	0,00%
Outras despesas correntes	128.757	265.758	137.001	252.963	-12.795	95,19%
Total das Despesas Correntes	7.590.567	8.131.906	541.339	7.517.134	-614.772	92,44%
Aquisição de Bens de Capital	1.990.211	2.265.045	274.834	489.738	-1.775.307	21,62%
Transferências de Capital	90.901	93.901	3.000	79.012	-14.889	84,14%
Ativos Financeiros	45.393	34.393	-11.000	34.044	-349	98,99%
Passivos Financeiros	330.000	320.000	-10.000	317.075	-2.925	99,09%
Outras Despesas de Capital	200	200	0	0	-200	0,00%
Total das Despesas de Capital	2.456.705	2.713.539	256.834	919.870	-1.793.669	33,90%
Total da Despesa	10.047.272	10.845.445	798.173	8.437.004	-2.408.441	77,79%

Quadro 3: Comparação entre Orçamento Inicial, Final e Executado

Da análise dos dados supra, regista-se uma maior execução na Despesa Corrente (92,44%), seguida da Receita Corrente (88,25%). A Despesa de Capital apresenta uma execução de 33,90%, e a Receita de Capital com 21,98%.

Da execução do Orçamento Municipal do exercício económico em análise, resultou um saldo de gerência de 528.689,50 €, o qual transita para o ano de 2019.

Unidade: Euros

Designação	2017	2018	%
(1) Receitas Correntes	7.603.530,07	7.944.019,21	4,5%
(2) Despesas Correntes	7.139.079,74	7.517.133,87	5,3%
(3) Saldo Corrente (1) – (2)	464.450,33	426.885,34	-8,1%
(4) Receitas de Capital	1.121.152,18	273.084,00	-75,6%
(5) Despesas de Capital	1.572.198,15	919.869,80	-41,5%
(6) Saldo de Capital (4) – (5)	-451.045,97	-646.785,76	43,4%
(7) SALDO GERAL (3) + (6)	13.404,36	-219.900,42	-1740,5%
(8) Reposições não abatidas nos pagamentos	4.362,53	1.110,77	-74,5%
(9) Total das Receitas Orçamentais (1) + (4) + (8)	8.729.044,78	8.218.213,98	-5,9%
(10) Total das Despesas Orçamentais (2) + (5)	8.711.277,89	8.437.003,63	-3,1%
(11) Saldo da Gerência Anterior	561.467,82	601.169,06	7,1%
(12) Reembolsos e Restituições	21.934,35	146.310,09	567,0%
(13) Saldo utilizado da gerência anterior	561.467,82	601.169,06	7,1%
(14) Receita Cobrada Bruta (9) + (12) +(13)	9.312.446,95	8.965.693,13	-3,7%
(15) Saldo para a Gerência Seguinte (14) – (10)	601.169,06	528.689,50	-12,1%

Quadro 4: Resumo da Execução Orçamental

De acordo com os artigos 40.º e 83.º da Lei 73/2013 de 03 de setembro, o Município de Sobral de Monte Agraço cumpre a regra do equilíbrio orçamental corrente, visto que, a receita corrente cobrada é superior à despesa corrente, acrescida das amortizações médias dos empréstimos.

	Montante
Receita Corrente	8.090.329
Despesa Corrente	7.517.134
Amortizações Médias dos Empréstimos	359.204
Margem Equilíbrio Corrente	213.991

Quadro 5: Demonstração do Equilíbrio Corrente

3.2 Execução Orçamental da Receita

A receita municipal, no ano de 2018, totalizou 8,8 milhões de Euros, sendo que, 7,9 milhões de Euros são de natureza Corrente, 273 milhares de Euros referem-se a Receitas de Capital e 602 milhares de Euros de Outras Receitas.

Unidade: Euros

Receita	2016	%	2017	%	2018	%
Impostos diretos	1.664.329	19,76%	1.808.262	19,46%	2.068.217	23,45%
Impostos indiretos	399.416	4,74%	344.949	3,71%	378.971	4,30%
Taxas, multas e outras penalidades	105.224	1,25%	135.965	1,46%	91.934	1,04%
Rendimentos da propriedade	18.000	0,21%	18.257	0,20%	46.024	0,52%
Transferências correntes	3.233.805	38,38%	3.241.471	34,89%	3.307.027	37,50%
Venda de bens e serviços correntes	2.060.893	24,46%	2.007.955	21,61%	2.009.674	22,79%
Outras receitas correntes	33.609	0,40%	46.670	0,50%	42.172	0,48%
Total das Receitas Correntes	7.515.276	89,21%	7.603.530	81,84%	7.944.019	90,07%
Venda de bens de investimento	9.892	0,12%	0	0,00%	0	0,00%
Transferências de capital	308.530	3,66%	391.344	4,21%	273.084	3,10%
Ativos financeiros	0	0,00%	0	0,00%	0	0,00%
Passivos financeiros	0	0,00%	729.808	7,86%	0	0,00%
Outras receitas de capital	0	0,00%	0	0,00%	0	0,00%
Total das Receitas de Capital	318.422	3,78%	1.121.152	12,07%	273.084	3,10%
Reposições não abatidas nos paga	2.705	0,03%	4.363	0,05%	1.111	0,01%
Saldo da gerência anterior	588.271	6,98%	561.468	6,04%	601.169	6,82%
Total de Outras Receitas	590.976	7,01%	565.830	6,09%	602.280	6,83%
Total da Receita	8.424.675	100%	9.290.513	100%	8.819.383	100%

Quadro 6: Evolução da Receita

No ano em análise, a Receita Corrente apresentou uma taxa de execução de 88,25% e as Receitas de Capital, obtiverem uma taxa de execução de cerca de 22%.

Analisando a estrutura das Receitas Totais por natureza económica destacam-se, no período em análise, as receitas recebidas a título de Fundos Municipais, a Venda de Bens e Prestação de Serviços e os Impostos Diretos.

O peso das componentes da Receita ilustra-se no seguinte gráfico:

Composição das Receitas Municipais

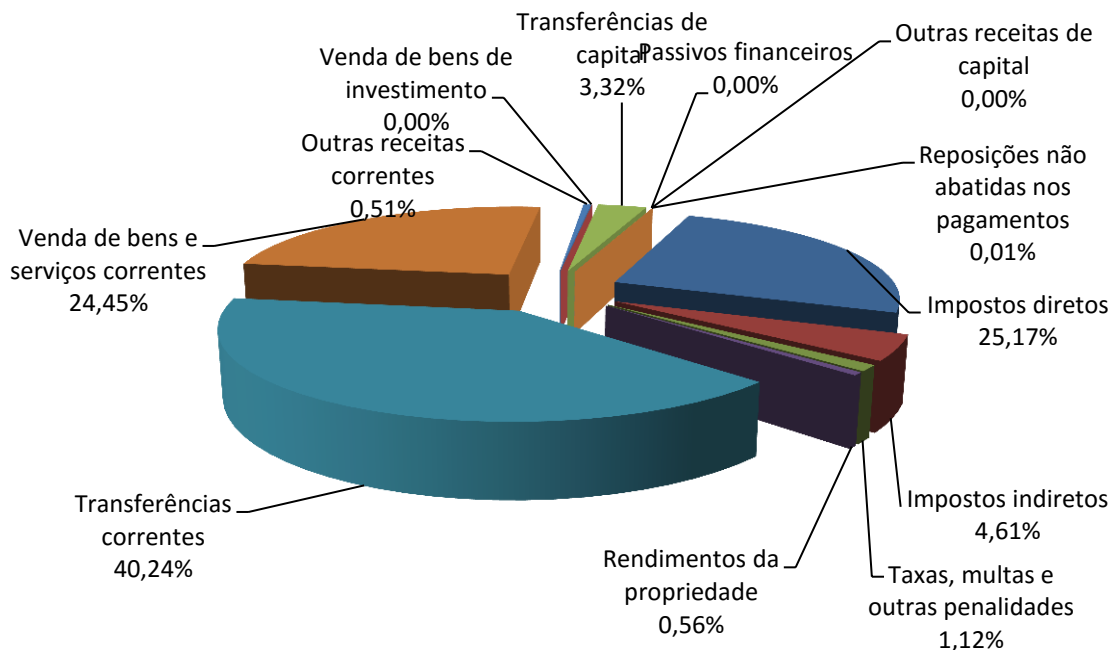


Gráfico 1: Composição das Receitas Municipais

Em termos globais, existiu um decréscimo nas Receitas Municipais durante o ano de 2018, foi de 471 milhares de Euros, traduzindo-se numa redução de 5,07% face aos valores de 2017.

Evolução das Receitas Municipais

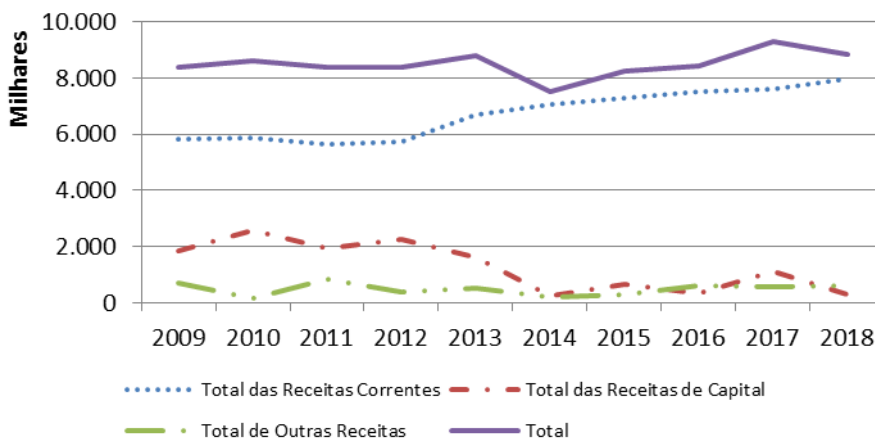


Gráfico 2: Evolução das Receitas Municipais

Deste modo, nas Receitas Correntes, verifica-se um aumento 340 mil Euros comparativamente com o ano de 2017.

No que concerne às Receitas de natureza de Capital, registam uma diminuição de 848 milhares de Euros.

Relativamente à rubrica Outras Receitas, houve um incremento de 36 mil Euros, face ao registado no ano anterior.

Da análise do Gráfico 2, a diferença evidenciada nas componentes da Receita (Corrente e Capital), no triénio 2014-2016, resulta, essencialmente, do percentual da afetação das transferências provenientes do Orçamento de Estado que a partir do ano de 2014 apresentou uma distribuição de 90% corrente e 10% capital.

A este facto, e no que concerne às receitas de capital, apresentam maior expressão nos anos de 2015 e 2017. Em 2015, pelo recebimento de verbas de projetos financiados, e no ano de 2017 pela contratualização e recebimento de dois empréstimos no valor de 500 mil Euros (Construção do Edifício Municipal Multisserviços - 2ª fase) e 230 mil Euros (Aquisição de Veículo de Recolha de RSU e duas carrinhas de Transporte Escolar).

Importa referir que no ano de 2013, efetivou-se o recebimento das duas tranches do PAEL – Programa de Apoio à Economia Local que totalizaram 1.053.287 euros.

3.2.1 Receita Corrente

As Receitas Correntes recebidas pelo Município de Sobral de Monte Agraço, no decorrer do exercício de 2018, ascenderam a 7,9 milhões de Euros, correspondendo a 88,25% do total das receitas arrecadadas.

Evolução das Receitas Correntes

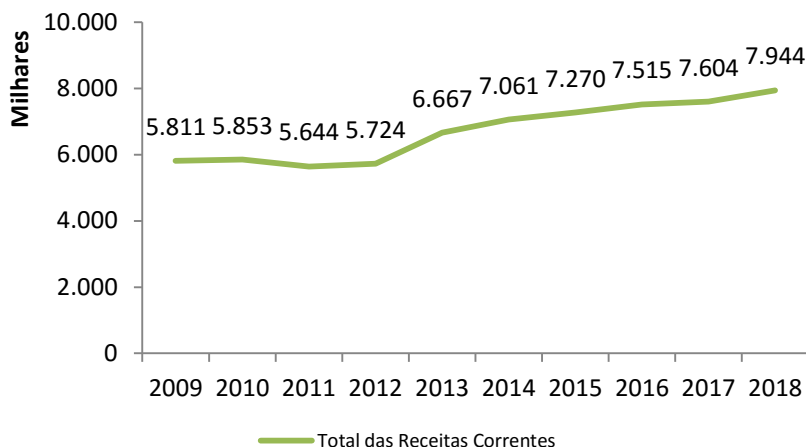


Gráfico 3: Evolução das Receitas Correntes

Observando a composição das Receitas Correntes do Município (infra gráfico 4), importa salientar que a rubrica que possui maior peso é a correspondente às Transferências Correntes, seguida dos Impostos Diretos, representando, em 2018, respetivamente, 41,63% e 26,03% da receita corrente.

Composição das Receitas Correntes

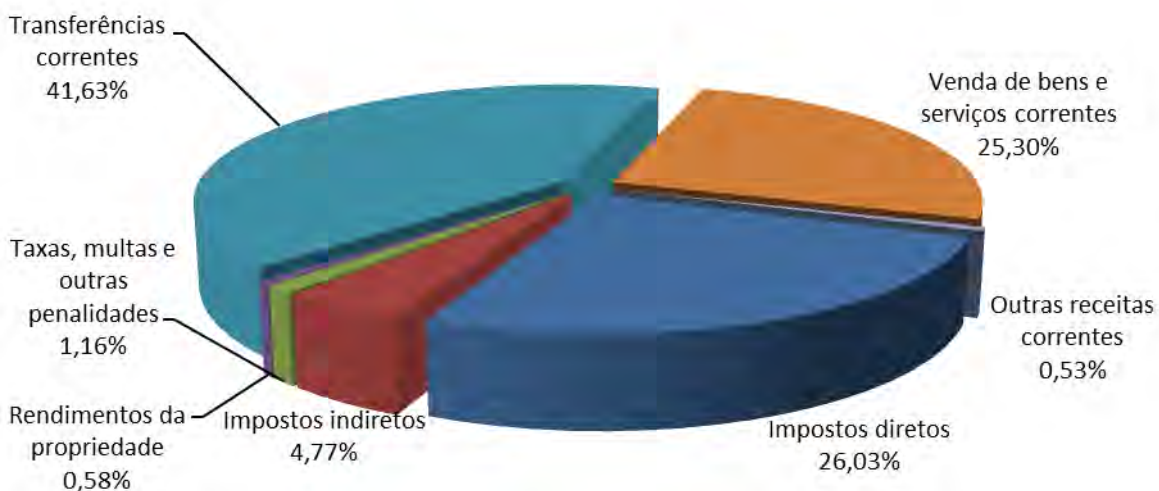


Gráfico 4: Composição das Receitas Correntes

No respeitante às taxas de execução dos vários componentes da Receita Corrente destacam-se os valores alcançados pelos Impostos Diretos (101,8%), as Transferências Correntes (96,8%), as Vendas de Bens e Serviços Correntes (84,18%), e os Impostos Indiretos (65,56%).

Receitas Correntes	2017		2018							
	Execução	%	Previsão	Execução	%	% Exec	Crescimento		Desvio	
							Valor	%	Valor	%
Impostos diretos	1.808.262	23,8%	2.031.096	2.068.217	26,0%	101,8%	259.955	14,4%	37.121	1,8%
Impostos indiretos	344.949	4,5%	578.035	378.971	4,8%	65,6%	34.022	9,9%	-199.064	-34,4%
Taxas, multas e outras penalidades	135.965	1,8%	149.810	91.934	1,2%	61,4%	-44.031	-32,4%	-57.876	-38,6%
Rendimentos da propriedade	18.257	0,2%	319.500	46.024	0,6%	14,4%	27.766	152,1%	-273.476	-85,6%
Transferências correntes	3.241.471	42,6%	3.414.907	3.307.027	41,6%	96,8%	65.556	2,0%	-107.880	-3,2%
Venda de bens e serviços correntes	2.007.955	26,4%	2.387.245	2.009.674	25,3%	84,2%	1.720	0,1%	-377.571	-15,8%
Outras receitas correntes	46.670	0,6%	121.170	42.172	0,5%	34,8%	-4.498	-9,6%	-78.998	-65,2%
Total das Receitas Correntes	7.603.530	100,0%	9.001.763	7.944.019	100,0%	88,2%	340.489	4,5%	-1.057.744	-11,8%

Quadro 7: Análise das rúbricas das Receitas Correntes

Em termos de crescimento efetivo das Receitas Correntes (4,5%), da observação da tabela contribuem os Rendimentos da Propriedade (152,1%), e os Impostos Diretos e Indiretos correspondendo a 14,4% e 9,9%, respetivamente.

A rúbrica Impostos Diretos apresentou maior crescimento em valor traduzindo um incremento de 260 milhares de Euros.

A receita originária do agregado Impostos Diretos, resultante da tributação dos rendimentos da propriedade imobiliária e da posse ou utilização de determinados bens, em 2018, atingiu 2 milhões de Euros, representando mais 26% da receita obtida no ano em análise.

Impostos Diretos	2016		2017		2018	
	Dotação Final	Execução	Dotação Final	Execução	Dotação Final	Execução
Imposto Municipal sobre Imóveis	1.046.000	1.028.969	1.125.250	1.034.326	1.160.000	1.090.474
Imposto Municipal sobre Transm. Onerosas Imóveis	280.000	223.010	244.745	289.566	400.105	478.801
Imposto Único de Circulação	253.110	280.644	275.325	314.448	305.310	363.554
Derrama	99.000	131.707	135.525	169.922	165.281	135.388
Impostos Abolidos	500	0	400	0	400	0
Total	1.678.610	1.664.329	1.781.245	1.808.262	2.031.096	2.068.217

Quadro 8: Impostos Diretos

Em termos de execução, a rubrica mais representativa foi a respeitante ao IMI (Imposto Municipal sobre Imóveis), representando 53% do valor total cobrado em Impostos Diretos.

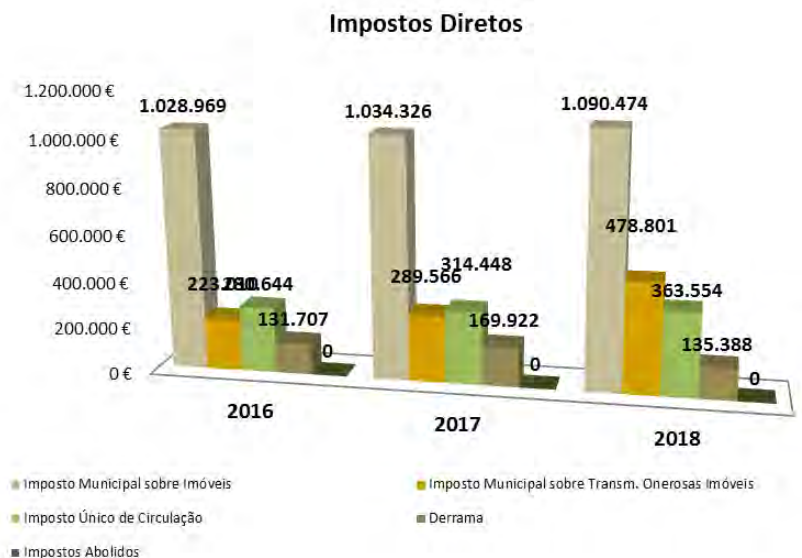


Gráfico 5: Impostos Diretos

A receita proveniente dos Impostos Indiretos foi de 379 mil Euros, tendo obtido uma taxa de execução de 65,56%, que ainda assim representou menos 34 milhares de Euros do que no ano anterior. Salienta-se que a receita proveniente da energia eólica é a mais relevante deste agregado, representando cerca de 82% do seu total.

Em 2018, a receita cobrada respeitante à rubrica Transferências Correntes foi de 3,3 milhões de Euros, traduzindo num crescimento de 66 mil euros face a 2017. Dentro desta rubrica, assume especial relevância o Fundo de Equilíbrio Financeiro, receita proveniente da Administração Central que representou em 2018 2,5 milhões de Euros.

No que se refere aos Rendimentos da Propriedade, encontra-se agregado nesta receita as rendas por concessão, rendas de terrenos e juros de depósitos bancários, e apresentou uma execução de 46 mil Euros, representando um crescimento de 252% da receita obtida em 2017.

	Unidade: Euros		
	2016	2017	2018
Taxa de Inflação	0,60%	1,40%	1,00%
Transferências do Orçamento de Estado			
Fundo de Equilíbrio Financeiro (Transferências Correntes)	2.340.127	2.443.602	2.457.754
Fundo Social Municipal	206.306	206.306	206.306
Participação Variável no IRS	382.225	359.006	392.487
Total	2.928.658	3.008.914	3.056.547

Quadro 9: Transferências do Estado

No que respeita à receita corrente são de salientar as receitas associadas a acordos de delegação de competências, resultantes de protocolos outorgados com a Administração Central, no âmbito de projetos maioritariamente ligados ao setor da Educação.

No quadro seguinte, apresentam-se, resumidamente, os acordos/protocolos estabelecidos, mencionando a entidade financiadora, a designação do projeto e o valor total transferido para o Município, durante o ano de 2018.

		Unidade: Euros
Entidade/Programa	Designação do Projeto	Valor Transferido
Direção Geral dos Estabelecimentos Escolares	Programa de Expansão e Desenvolvimento da Educação Pré-Escolar - Apoio à Família	50.219
Direção Geral dos Estabelecimentos Escolares	Programa de Expansão e Desenvolvimento da Educação Pré-Escolar - Pessoal não Docente	76.690
Direção Geral dos Estabelecimentos Escolares	Programa das Atividades de Enriquecimento Curricular no 1.º Ciclo do Ensino Básico	36.477
Direção Geral dos Estabelecimentos Escolares	Fornecimento de refeições Escolares 1.º Ciclo do Ensino Básico	3.699
ICNF - Instituto da Conservação da Natureza e das Florestas	Fundo Florestal Permanente	13.937
Direção Geral de Alimentação e Veterinária	Centro de Recolha Oficial de Animais de Companhia do Município de Sobral de Monte Agraço	2.215
Instituto de Emprego e Formação Profissional	Gabinete de Inserção Profissional	7.735
Instituto de Emprego e Formação Profissional	Programa de Estágios Emprego e Contratos de Emprego/Inserção +	19.315
Total		210.287

Quadro 10: Transferências Correntes

No que concerne à rúbrica Venda de Bens e Serviços Correntes, o Município arrecadou 2 milhões de Euros, a que correspondeu uma taxa de execução de 84,18%, evidenciando um crescimento de 0,09% face ao ano anterior.

O capítulo, Outras Receitas correntes, tem um carácter meramente residual, contabilizando receita que não tem enquadramento específico nas outras classificações existentes ao nível da Receita Corrente. As receitas inscritas nesta rúbrica apresentaram valor de 42 mil Euros.

3.2.2 Receita de Capital

As Receitas de Capital caracterizam-se por serem recebimentos a que o Município recorre para fazer face às despesas de investimento. Desta forma, este tipo de receitas apresenta um carácter não permanente.

Em 2018, o Município arrecadou 273 milhares de euros, expressando uma taxa de execução de 22% e uma redução de 848 mil Euros face ao ano anterior.

Evolução das Receitas de Capital



Gráfico 6: Evolução das Receitas de Capital

Analisando o gráfico acima mencionado, verifica-se que entre 2009 e 2018, o ano de 2014 foi aquele que apresentou o menor valor de Receitas de Capital, fruto essencialmente da alteração das taxas de repartição das Transferências do Orçamento de Estado.

No ano de 2015 constata-se um ligeiro incremento que se deve ao recebimento de verbas provenientes de projetos financiados.

O valor apresentado em 2016 de 318 Mil euros, reflete meramente o valor das Transferências do Orçamento de Estado.

No que concerne ao ano de 2017, verifica-se um crescimento devendo-se ao recebimento de dois empréstimos totalizando 730 milhares de euros, acrescendo ao valor das Transferências de Capital do Orçamento de Estado, e ainda ao recebimento de Projetos Financiados.

Em 2018, apenas há a considerar o valor da Administração Central no valor de 273 mil de Euros.

Receitas de Capital	2017		2018							
	Execução	%	Previsão	Execução	%	% Exec	Crescimento		Desvio	
							Valor	%	Valor	%
Venda de bens de investimento	0	0,0%	6.400	0	0,0%	0,0%	0	0,0%	-6.400	-100,0%
Transferências de capital	391.344	34,9%	1.210.513	273.084	100,0%	22,6%	-118.260	-30,2%	-937.429	-77,4%
Ativos Financeiros	0	0,0%	100	0	0,0%	0,0%	0	0,0%	-100	-100,0%
Passivos Financeiros	729.808	65,1%	300	0	0,0%	0,0%	-729.808	-100,0%	-300	-100,0%
Outras receitas de capital	0	0,0%	25.100	0	0,0%	0,0%	0	0,0%	-25.100	-100,0%
Total das Receitas de Capital	1.121.152	100,0%	1.242.413	273.084	100,0%	22,0%	-848.068	-75,6%	-969.329	-78,0%

Quadro 11: Análise das rúbricas das Receitas de Capital

Da análise do Quadro 11, no ano de 2018, a rúbrica Transferências de Capital apresenta uma execução de 22,6%, totalizando um valor de 273 milhares de Euros. Nesta rúbrica contempla o recebimento das Transferências do Orçamento de Estado.

Os Passivos Financeiros não apresentam valores ao contrário do que se sucedeu no ano anterior com o recebimento dos dois empréstimos.

Portanto, as Transferências de Capital representam a totalidade do valor gerado nas Receitas de Capital.

Importa salientar, que o Município não recebeu quaisquer verbas provenientes de fundos comunitários durante o período de 2018.

3.3 Execução Orçamental da Despesa

No exercício de 2018, a despesa total do Município foi de 8,4 milhões de Euros, alcançando um grau de execução orçamental de 77,79%.

Da despesa total realizada pelo Município, 7,5 milhões de Euros correspondem a despesas de natureza Corrente, enquanto 900 milhares de Euros se referem a despesas de Capital, com um peso percentual de 89% e 11%, respetivamente.

Despesa	2016	%	2017	%	2018	%
Despesas com o Pessoal	2.864.982	36,3%	2.981.795	34,2%	3.080.313	36,5%
Aquisição de Bens e Serviços	3.564.290	45,2%	3.592.250	41,2%	3.702.395	43,9%
Juros e Outros Encargos	99.215	1,3%	70.315	0,8%	58.674	0,7%
Transferências Correntes	420.085	5,3%	403.672	4,6%	422.790	5,0%
Subsídios	0	0,0%	0	0,0%	0	0,0%
Outras Despesas Correntes	118.151	1,5%	91.047	1,0%	252.963	3,0%
Total das Despesas Correntes	7.066.723	89,5%	7.139.080	82,0%	7.517.134	89,1%
Investimentos	243.100	3,1%	751.620	8,6%	381.444	4,5%
Locação Financeira	0	0,0%	0	0,0%	0	0,0%
Bens de Domínio Público	90.630	1,1%	338.621	3,9%	108.294	1,3%
Transferências de Capital	77.302	1,0%	77.459	0,9%	79.012	0,9%
Activos Financeiros	45.392	0,6%	45.392	0,5%	34.044	0,4%
Passivos Financeiros	370.541	4,7%	359.106	4,1%	317.075	3,8%
Outras Despesas de Capital	0	0,0%	0	0,0%	0	0,0%
Total das Despesas de Capital	826.965	10,5%	1.572.198	18,0%	919.870	10,9%
Total da Despesa	7.893.687	100%	8.711.278	100%	8.437.004	100%

Quadro 12: Evolução das Despesas

Em 2018, a Despesa Municipal, apresentou um ligeiro abrandamento de 3,15% face ao ano anterior, tendo sido verificado um incremento de 5,3% na componente corrente, e de um decréscimo de 70,92% na componente de capital.

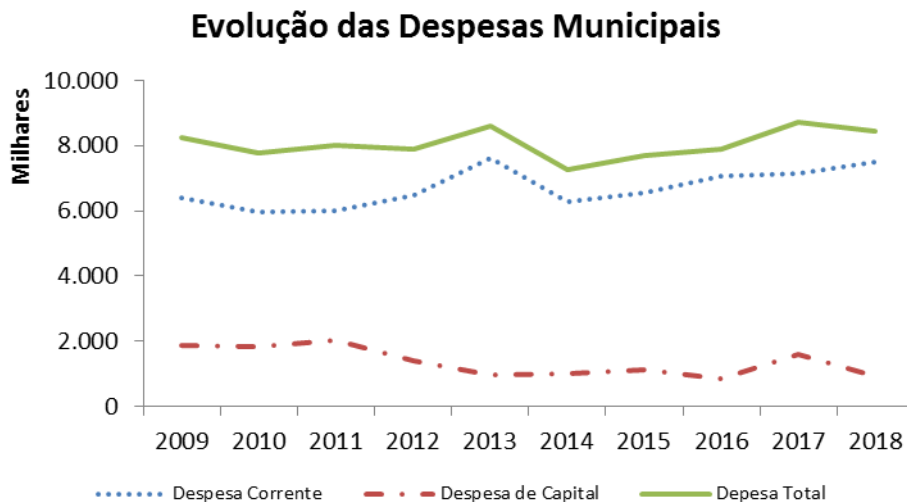


Gráfico 7: Evolução das Despesas Municipais

A distribuição da Despesa por classificação económica está representada no gráfico seguinte, onde transparece, de forma notória, a Aquisição de Bens e Serviços (43,88%) e as Despesas com o Pessoal (36,51%)

As Transferências destinadas às Freguesias e Instituições sem Fins Lucrativos assumiram um peso relativo de 5,95% (502 mil Euros).

Importa referir que a rúbrica Investimentos evidencia uma redução do peso relativo na composição das Despesas Municipais, apresentando um valor de 4,52%. Comparativamente com o ano anterior verifica-se um decréscimo de 370 milhares de Euros.

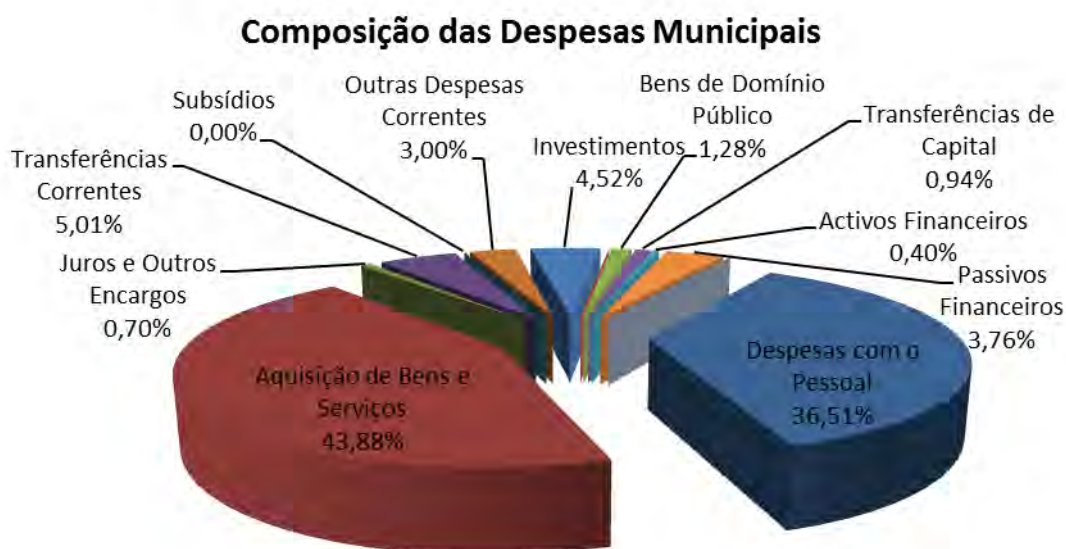


Gráfico 8: Composição das Despesas Municipais

3.3.1 Despesa Corrente

Em 2018, as Despesas Correntes totalizaram 7,5 milhões de Euros, acompanhando a tendência de crescimento que se verifica desde 2014. Importa referir que no ano de 2013, o valor registado evidencia a execução da adesão do Município ao Programa de Apoio à Economia Local.

Evolução das Despesas Correntes

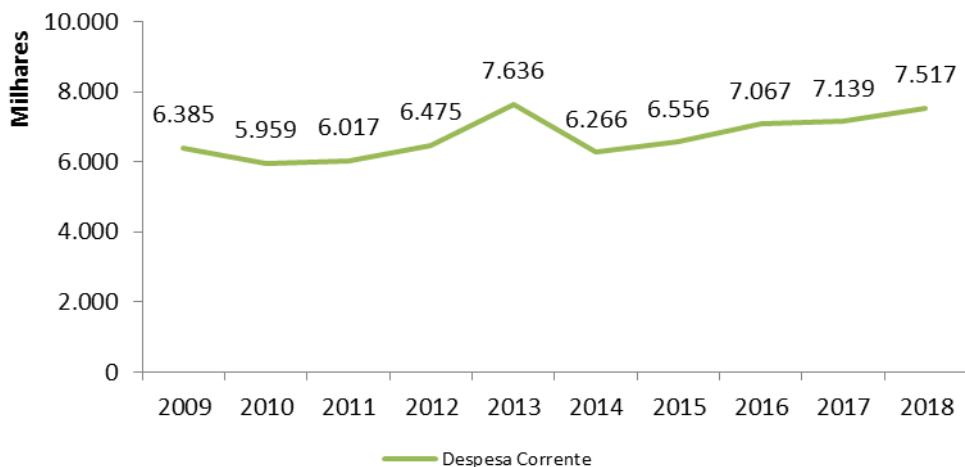


Gráfico 7: Evolução das Despesas Correntes

No que concerne à natureza da despesa, observou-se que a despesa corrente continuou a ter um maior peso, correspondendo a 89% do total.

Despesas	2017		2018							
			Previsão				Crescimento		Desvio	
	Execução	%	Previsão	Execução	%	% Exec	Valor	%	Valor	%
Pessoal	2.981.795	41,8%	3.118.691	3.080.313	41,0%	98,8%	98.518	3,3%	-38.378	-1,2%
Aquisição de Bens e Serviços	3.592.250	50,3%	4.231.972	3.702.395	49,3%	87,5%	110.145	3,1%	-529.577	-12,5%
Juros e Outros Encargos	70.315	1,0%	66.767	58.674	0,8%	87,9%	-11.642	-16,6%	-8.093	-12,1%
Transferências Correntes	403.672	5,7%	448.717	422.790	5,6%	94,2%	19.118	4,7%	-25.927	-5,8%
Subsídios	0	0,0%	1	0	0,0%	0,0%	0	0,0%	-1	-100,0%
Outras Despesas Correntes	91.047	1,3%	265.758	252.963	3,4%	95,2%	161.916	177,8%	-12.795	-4,8%
Total das Despesas Correntes	7.139.080	100,0%	8.131.906	7.517.134	100,0%	92,4%	378.054	5,3%	-614.772	-7,6%

Quadro 13: Despesas Correntes

Dos 7,5 milhões de Euros referentes a despesa de natureza corrente, as Aquisição de Bens e Serviços ascenderam a um valor de 3,7 milhões de euros, as Despesas com Pessoal mantiveram o registo de 3 milhões de Euros e as Transferências Correntes totalizaram um valor de 423 mil Euros.

No que diz respeito à taxa de execução, a despesa corrente ascendeu aos 92,44%.

Em comparação com o exercício anterior, a execução da despesa corrente aumentou 2,59%.

Despesa com Pessoal	2016	2017	2018			Unidade: Euros Crescimento	
			Dotação Final	Execução	%	Valor	%
Remunerações	2.145.406	2.191.169	2.324.004	2.321.514	99,9%	130.345	5,9%
Contratos Reg. Tarefa ou Avença	39.096	40.111	29.673	29.614	99,8%	-10.497	-26,2%
Trabalho Extraordinário	34.901	54.937	54.968	54.965	100,0%	28	0,1%
Outros Abonos Variáveis	16.443	23.793	21.397	21.123	98,7%	-2.670	-11,2%
Segurança Social	629.135	671.784	688.649	653.097	94,8%	-18.687	-2,8%
Total	2.864.982	2.981.795	3.118.691	3.080.313	98,8%	98.518	3,3%

Quadro 14: Despesas com Pessoal

As despesas com o Pessoal apresentam um crescimento de 3,3%, essencialmente nas rubricas Remunerações (130 Mil Euros), visto neste ano em análise, ter tido início o processo gradual de descongelamento de carreiras na função pública.

Despesa c/ Aquisição de Bens e Serviços	2016	2017	2018			Unidade: Euros Crescimento	
			Dotação Final	Execução	%	Valor	%
Aquisição de Bens	1.483.840	1.439.560	1.659.881	1.480.917	89,2%	41.357	2,9%
Combustíveis e Lubrificantes	234.181	211.304	274.556	262.674	95,7%	51.369	24,3%
Limpeza e Higiene	14.827	18.047	25.650	19.535	76,2%	1.488	8,2%
Alimentação - Refeições Confec.	111.731	112.471	120.703	112.994	93,6%	523	0,5%
Material de Escritório	17.716	16.188	19.300	16.178	83,8%	-10	-0,1%
Mercadorias para Venda: Água	917.021	858.700	973.850	893.538	91,8%	34.837	4,1%
Outros	188.364	222.849	245.822	175.999	71,6%	-46.850	-21,0%
Aquisição de Serviços	2.080.450	2.152.690	2.572.091	2.221.478	86,4%	68.788	3,2%
Encargos das Instalações	528.936	490.766	518.673	502.619	96,9%	11.853	2,4%
Conservação de Bens	170.663	171.543	249.660	211.497	84,7%	39.954	23,3%
Locação de Bens e Outros	82.798	88.107	93.064	85.324	91,7%	-2.783	-3,2%
Comunicações	90.552	97.287	103.100	93.905	91,1%	-3.382	-3,5%
Transportes Escolares	128.837	158.635	128.500	117.575	91,5%	-41.060	-25,9%
Outros Transportes	9.774	11.369	62.291	58.372	93,7%	47.003	413,4%
Representação dos Serviços	5.886	6.209	6.696	5.461	81,6%	-748	-12,1%
Seguros	38.411	54.597	62.604	60.578	96,8%	5.981	11,0%
Estudos e Consultadoria	30.546	68.851	224.696	95.523	42,5%	26.672	38,7%
Encargos de Cobrança	42.681	46.157	53.370	51.923	97,3%	5.766	12,5%
Outros Trabalhos Especializados	568.980	501.814	539.211	469.720	87,1%	-32.094	-6,4%
Outros	382.387	457.356	530.227	468.982	88,4%	11.626	2,5%
Total	3.564.290	3.592.250	4.231.972	3.702.395	87,5%	110.145	3,1%

Quadro 15: Aquisição de Bens e Serviços

Os encargos com a Aquisição de Bens foram de 1,5 milhões de Euros, apresentando um crescimento de 2,9%, em comparação com o exercício anterior.

No que concerne, à Aquisição de Serviços totalizou 2,2 milhões de Euros, apresentando um crescimento de 3,2%, em comparação com o exercício anterior.

Em 2018, a despesa com Juros e Outros Encargos ascenderam a 59 mil Euros, apresentando uma taxa de execução de cerca 88%. Comparativamente com o ano anterior verifica-se uma redução de 12 mil Euros, traduzindo um decréscimo de 16,6%.

A execução das Transferências Correntes totalizou cerca de 423 mil Euros, representando um crescimento na ordem dos 4,7%, em relação ao ano anterior.

Transferências Correntes	2016	2017	2018			Unidade: Euros Crescimento	
			Dotação Final	Execução	%	Valor	%
Freguesias	179.327	148.586	224.780	223.500	99,4%	74.914	50,4%
Comunidade Interm. do Oeste	61.508	99.669	47.304	25.200	53,3%	-74.469	-74,7%
Instituições sem fins lucrativos	123.510	119.479	128.800	127.824	99,2%	8.345	7,0%
Outras	55.739	35.938	47.833	46.266	96,7%	10.328	28,7%
Total	420.085	403.672	448.717	422.790	94,2%	19.118	4,7%

Quadro 166: Transferências Correntes

Da despesa executada com Transferências Correntes, 224 mil Euros foram direcionados para as Juntas Freguesias, 128 mil Euros para as Instituições Sem Fins Lucrativos, 25 mil Euros para a Comunidade Intermunicipal do Oeste e cerca de 46 mil Euros para Outras.

3.3.2 Despesa de Capital

As Despesas de Capital do Município totalizaram, em 2018, 920 mil de Euros, obtendo uma taxa de execução de 33,9%, representando 10,9% da despesa total.

Despesas	2017		2018							
			Previsão				Crescimento		Desvio	
	Execução	%	Previsão	Execução	%	% Exec	Valor	%	Valor	%
Aquisição de Bens de Capital	1.090.241	69,3%	2.265.045	489.738	53,2%	21,6%	-600.503	-55,1%	-1.775.307	-78,4%
Transferências de Capital	77.459	4,9%	93.901	79.012	8,6%	84,1%	1.554	2,0%	-14.889	-15,9%
Ativos Financeiros	45.392	2,9%	34.393	34.044	3,7%	99,0%	-11.348	0,0%	-349	-1,0%
Passivos Financeiros	359.106	22,8%	320.000	317.075	34,5%	99,1%	-42.031	-11,7%	-2.925	-0,9%
Outras Despesas de Capital	0	0,0%	200	0	0,0%	0,0%	0	0,0%	-200	-100,0%
Total das Despesas de Capital	1.572.198	100,0%	2.713.539	919.870	100,0%	33,9%	-652.328	-41,5%	-1.793.669	-66,1%

Quadro 17: Despesas de Capital

Do Quadro ilustrado anteriormente, verifica-se que a rubrica Aquisição de Bens de Capital apresenta uma taxa de execução de 21,6%, devido essencialmente a investimentos que o Município comprometeu mas que a sua despesa não foi executada em 2018, destacando-se a Requalificação Urbana e Paisagística do Espaço Público Envolve aos Pavilhões Gimnodesportivo e Multisserviços, Construção do Edifício Municipal Multisserviços – 2ª Fase e Requalificação do Património Nacional Igreja de S. Quintino, bem como diversas requalificações e repavimentações. Não obstante, todas as outras rubricas registaram execuções acima dos 84%.

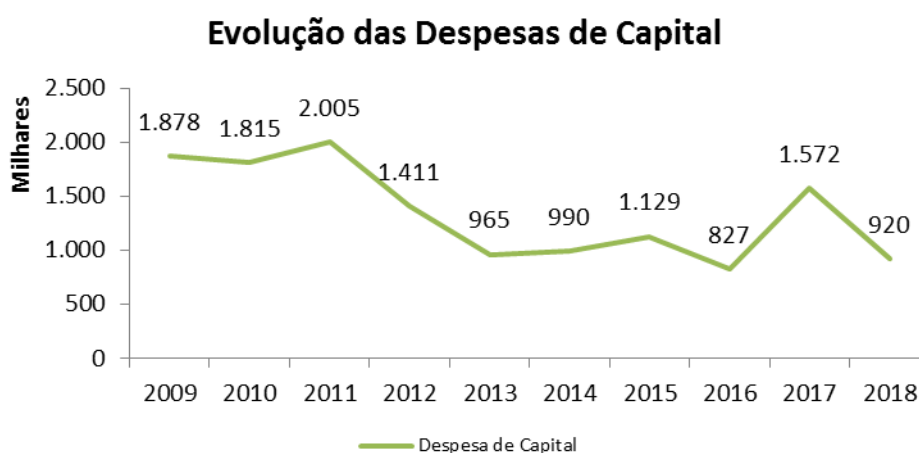


Gráfico 80: Evolução das Despesas de Capital

Da análise do gráfico anterior, verifica-se uma redução em todas as rubricas na execução das Despesas de Capital em cerca de 652 mil Euros.

Contribuindo a rubrica de Investimentos para o valor global 381 mil euros e a rubrica Passivos Financeiros que ascendeu aos 317 mil euros, simbolizam reduções de 49,3% e 11,7% respetivamente.

Importa referir que a rubrica Bens de Domínio Público patenteou uma redução de 68%, face ao ano anterior.

Das rubricas inerentes às Despesas de Capital, as mais representativas foram Aquisição de Bens de Capital (53,24%), os Passivos Financeiros (34,47%) e as Transferências de Capital (8,59%). A rubrica Ativos Financeiros representa o pagamento da comparticipação do Município de Sobral de Monte Agraço no Fundo de Apoio Municipal (FAM).

Composição das Despesas de Capital



Gráfico 9: Composição das Despesas de Capital

Da análise do Gráfico 11, verifica-se uma alteração na composição das Despesas de Capital comparativamente com o ano anterior, sendo em 2018 a rubrica Aquisições de Bens de Capital a mais representativa totalizando 53,24%, seguidamente da rubrica de Passivos Financeiros (34,47%).

Os Investimentos, em 2018, totalizaram 381 mil Euros, obtendo uma taxa de execução desta componente da despesa de 29,4%. A rubrica Equipamentos foi a mais representativa, totalizando um valor de 153 mil euros de execução (47,9%). Importa referir que a rubrica Outros Investimentos, apresentou uma execução de 45,3%, totalizando 114 mil euros.

Investimentos	2016	2017	2018			Unidade: Euros	
			Dotação Final	Execução	%	Crescimento	
						Valor	%
Edifícios	39.185	225.285	433.555	113.624	26,2%	-111.661	-49,6%
Construções Diversas	28.313	13.979	291.730	0	0,0%	-13.979	-100,0%
Equipamentos	93.099	399.955	315.420	153.423	48,6%	-246.532	-61,6%
Outros Investimentos	82.503	112.402	257.589	114.397	44,4%	1.995	1,8%
Total	243.100	751.621	1.298.294	381.444	29,4%	-370.177	-49,3%

Quadro 18: Rúbrica Investimentos

No que concerne aos Bens de Domínio Público, em 2018, apresentaram uma taxa de execução reduzida de 11,2%, correspondendo num total de 108 mil Euros. A rubrica Viadutos, Arruamentos e Obras Complementares foi a mais representativa, totalizando um valor de 94 mil euros de execução.

Bens de Domínio Público	2016	2017	2018			Unidade: Euros Crescimento	
			Dotação Final	Execução	%	Valor	%
Viad. Arruam. e Obras Comp.	12.656	322.699	930.769	93.744	10,1%	-228.955	-70,9%
Viação Rural	74.828	0	482	0	0,0%	0	0,0%
Infra. p/ Dist. de Energ. Eléctrica	0	935	3.000	1.517	50,6%	582	62,3%
Captação e distribuição de água	0	0	4.000	0	0,0%	0	0,0%
Outras	3.146	14.988	24.800	13.033	52,6%	-1.955	-13,0%
Total	90.630	338.621	963.051	108.294	11,2%	-230.327	-68,0%

Quadro 19: Bens de Domínio Público

No ano em análise, o Município transferiu cerca de 79 mil Euros, de natureza capital, representando um crescimento de 2%.

As transferências de capital para a Comunidade Intermunicipal do Oeste, apresentaram uma execução de 7 mil euros.

Transferências de Capital	2016	2017	2018			Unidade: Euros Crescimento	
			Dotação Final	Execução	%	Valor	%
Freguesias	17.700	19.744	22.350	22.302	99,8%	2.558	13,0%
Comunidade Interm. do Oeste	4.564	4.937	10.000	6.961	69,6%	2.024	41,0%
Instituições sem fins lucrativos	55.038	52.778	58.550	49.750	85,0%	-3.028	-5,7%
Outras	0	0	3.001	0	0,0%	0	0,0%
Total	77.302	77.459	93.901	79.012	84,1%	1.553	2,0%

Quadro 20: Transferências de Capital

Das entidades destinatárias das Transferências de Capital, as Instituições Sem Fins Lucrativos foram as que receberam o maior montante, 50 mil Euros, seguidas das Freguesias que totalizaram o montante de 22 mil Euros.

A despesa realizada com os Passivos Financeiros foi de 317 mil Euros, apresentando níveis de execução orçamental elevados (99,1%). Esta rubrica apresentou um decréscimo de 42 mil Euros face ao ano anterior.

Evolução dos Passivos Financeiros

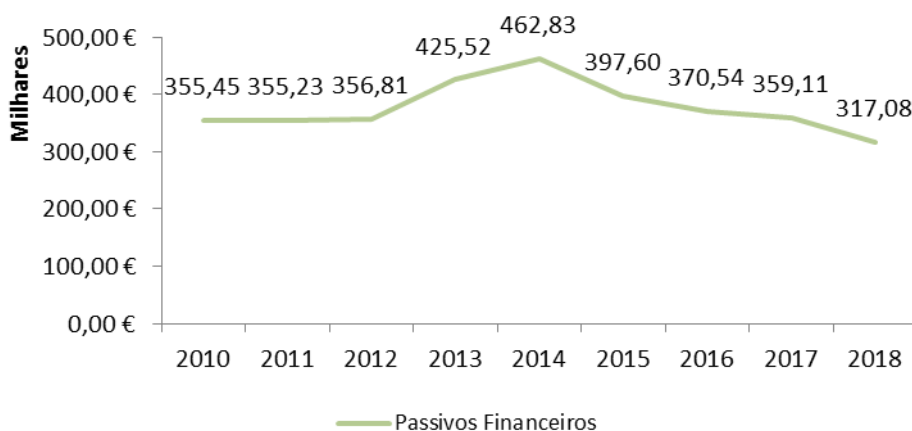


Gráfico 10: Evolução dos Passivos Financeiros

3.3.3 Execução Orçamental da Despesa por Orgânica

Neste ponto apresentam-se os meios financeiros referentes a cada serviço municipal, desagregado por orgânica.

Orgânica	Unidade: Euros		
	Dotação Final	Execução	%
01.01 Assembleia Municipal	7.656	7.126	93,1%
01.02 Câmara Municipal	2.731.549	1.958.090	71,7%
01.03 Operações Financeiras	386.767	375.749	97,2%
02 Divisão Administrativa e Financeira	558.307	540.670	96,8%
03 Divisão de Obras, Urbanismo e Ambiente	4.360.053	3.143.690	72,1%
04 Divisão de Educação, Cultura e Acção Social	2.801.113	2.411.679	86,1%
Total	10.845.445	8.437.004	77,8%

Quadro 21: Execução da Despesa por Orgânica

3.4 Execução Orçamental das Grandes Opções do Plano

As Grandes Opções do Plano apresentam as linhas de desenvolvimento estratégico da autarquia local e incluem designadamente, o Plano Plurianual de Investimentos (PPI) e as Atividades Mais Relevantes da Gestão Autárquica.

O Plano Plurianual de Investimentos, de horizonte móvel de quatro anos, inclui todos os projetos e ações a realizar no âmbito dos objetivos estabelecidos pela autarquia local que impliquem despesas orçamentais a realizar por investimentos.

As Atividades Mais Relevantes são encaradas como um documento auxiliar à gestão, onde a autarquia inscreve as medidas que se revestem de interesse e possam ser destacados, apesar de implicarem despesas diferentes das de investimento.

No ano em análise, as despesas afetas às Grandes Opções do Plano ascenderam aos 3,2 milhões de Euros, tendo obtido uma taxa de execução de 60%.

Objectivo	2016	2017	2018			Unidade: Euros Crescimento	
			Dotação Final	Execução	%	Valor	%
01 Educação	382.845	445.114	474.702	385.735	81,3%	-59.378	-13,3%
02 Cultura, Desporto e Tempos Livres	379.869	389.286	488.868	409.255	83,7%	19.969	5,1%
03 Ação Social	16.056	18.343	18.700	7.356	39,3%	-10.987	-59,9%
04 Saúde	17.024	0	7.700	2.340	30,4%	2.340	0,0%
05 Habitação e Urbanismo	271.182	332.620	1.043.328	340.088	32,6%	7.468	2,2%
06 Saneamento e Salubridade	433.297	550.085	385.956	356.997	92,5%	-193.088	-35,1%
07 Proteção Civil	97.866	101.760	128.105	121.001	94,5%	19.242	18,9%
08 Desenvolvimento Económico e Abastecimento Público	947.247	941.903	1.071.975	953.730	89,0%	11.826	1,3%
09 Comunicações e Transportes	77.974	271.721	254.160	69.267	27,3%	-202.455	-74,5%
10 Defesa do Meio Ambiente	34.662	18.660	9.500	0	0,0%	-18.660	-100,0%
11 Funcionamento dos Serviços Municipais e Juntas de Freguesia	309.130	459.837	789.750	436.006	55,2%	-23.830	-5,2%
12 Associação de Municípios do Oeste	67.272	104.606	57.304	32.160	56,1%	-72.445	-69,3%
13 Diversas Não Especificadas	45.392	45.392	34.392	34.044	99,0%	-11.348	0,0%
14 Estratégia de Desenvolvimento Territorial	0	33.425	492.374	13.572	2,8%	-19.853	0,0%
TOTAL	3.079.817	3.712.751	5.256.813	3.161.550	60,14%	-551.201	-14,8%

Quadro 22: Execução das Grande Opções do Plano por objetivo

Em termos de execução, os objetivos mais representativos foram: *08 Desenvolvimento Económico e Abastecimento Público* (954 mil Euros), *11 Funcionamento dos serviços Municipais e Juntas de Freguesia* (436 mil Euros), seguido do *02 Cultura, Desporto e Tempo Livres* (409 mil Euros) e do *01 Educação* (386 mil Euros).

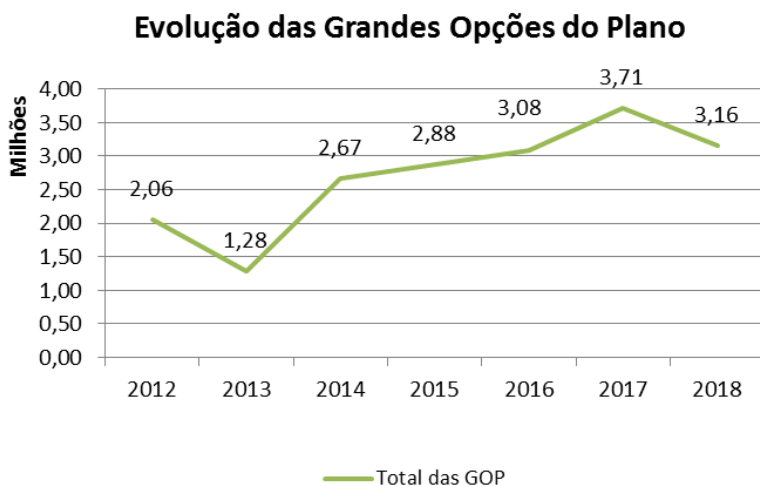


Gráfico 11: Evolução das Grandes Opções do Plano

3.5 Saldo Orçamental

No que respeita à comparação das Receitas e Despesas globais, constata-se que, em 2018, o valor das Receitas cobradas (8.965.693 €) foi superior ao das Despesas pagas (8.437.004 €), gerando um saldo orçamental positivo de 528.689 €

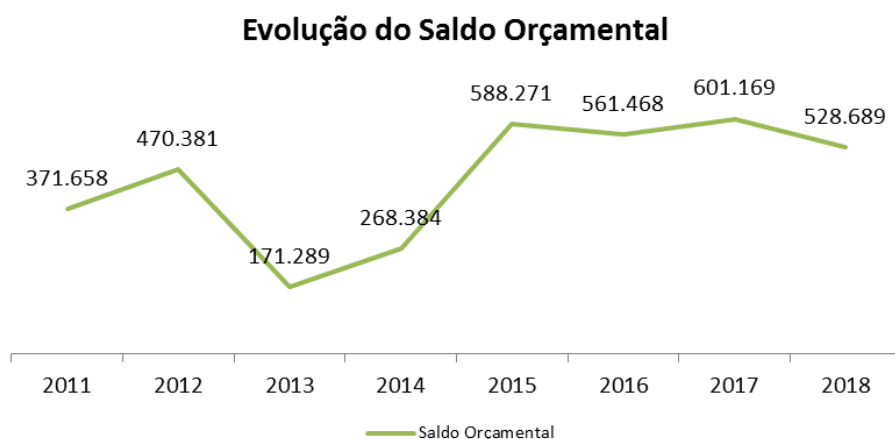


Gráfico 12: Evolução do Saldo Orçamental

3.6 Poupança Corrente

É de referir que em 2018, o Município de Sobral de Monte Agraço registou Receitas Correntes no valor de 7.944.019 €, superando as Despesas Correntes no valor de 7.517.134 €, gerando assim uma poupança corrente positiva de 426.885 €.

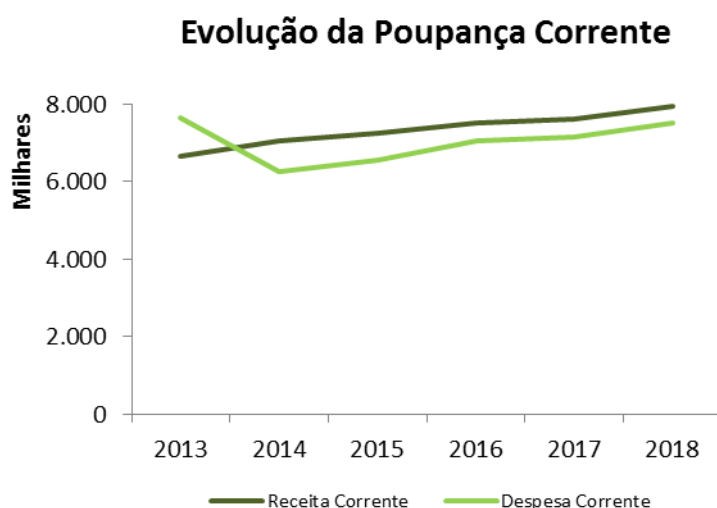


Gráfico 13: Evolução da Poupança Corrente

3.7 Indicadores de Gestão Orçamental

Indicadores	Unidade: Euros		
	2017	2018	Crescimento
Receitas Próprias/Receita Total	27,5%	29,1%	1,6%
Passivos Financeiros / Receita Total	3,9%	0,0%	-3,9%
Aquisição de Bens de Capital / Despesa Total	12,5%	5,8%	-6,7%
Despesas com Pessoal / Despesa Corrente	41,8%	41,0%	-0,8%
Juros e outros encargos / Despesa Corrente	1,0%	0,8%	-0,2%

Quadro 23: Indicadores de Gestão Orçamental

No que diz respeito aos Indicadores de Gestão Orçamental, verificou-se que o rácio *Receitas Próprias/Receita Total* apresentou um crescimento de 1,6% face ao ano anterior.

O rácio *Aquisição de Bens de Capital/Despesa Total* evidêcia um decréscimo de 6,7% face ao ano anterior. Com base no Quadro 23, está implícito que à proporção de cada euro investido na Despesa Total, 5,8% desse valor é investido na Aquisição de Bens de Capital.

Relativamente às *Despesas com Pessoal/Despesa Corrente*, apresenta uma redução na taxa de crescimento de 0,8%.

No que concerne ao rácio *Juros e Outros Encargos/Despesa Corrente*, apresentou uma redução de 0,2% face ao ano anterior.

4. Evolução da situação económica e financeira

4.1 Análise do Balanço

4.1.1 Ativo Fixo

O Ativo Fixo Líquido sofreu um decréscimo de 3,42%, enquanto as amortizações e reintegrações se elevaram a 1.752.868 €.

O valor bruto dos Bens de Domínio Público e do Imobilizado Corpóreo e Incorpóreo (coluna AB – Ativo Bruto no Balanço) evoluiu da seguinte forma:

Unidade: Euros

Código	Designação	2018	2017	2016	Varição
Bens de domínio público					
451	Terrenos e recursos naturais	290.931,80	290.931,80	290.931,80	0,00
453	Outras construções e Infra-estruturas	40.928.187,06	40.502.520,92	40.410.725,71	425.666,14
459	Outros bens de domínio Público	69.419,60	69.419,60	52.871,36	0,00
445	Imobilizações em curso	97.426,32	344.976,09	253.238,84	-247.549,77
446	Adiantamentos por conta	0	0	0	0
	Sub total	41.385.964,78	41.207.848,41	41.007.767,71	178.116,37
Imobilizado Incorpóreo					
433	Propriedade industrial e outros direitos	4.883,10	4.883,10	0,00	0,00
	Sub total	4.883,10	4.883,10	0,00	0,00
Imobilizado Corpóreo					
421	Terrenos e recursos naturais	4.948.903,59	4.948.903,59	4.948.903,59	0,00
422	Edifícios e outras construções	12.283.428,30	12.260.541,50	12.639.122,69	22.886,80
423	Equipamento básico	2.146.896,45	2.121.088,31	2.134.254,26	25.808,14
424	Equipamento de transporte	1.592.497,38	1.516.747,38	1.218.439,44	75.750,00
425	Ferramentas e utensílios	43.647,09	40.933,71	40.333,41	2.713,38
426	Equipamento administrativo	760.150,39	730.844,20	702.445,53	29.306,19
429	Outras imobilizações corpóreas	1.649.272,91	1.595.613,59	1.555.060,21	53.659,32
442	Imobilizações em curso	797.397,90	663.442,67	51.245,91	133.955,23
448	Adiantam.p conta imobiliz corporeas	0,00	0,00	0,00	0,00
	Sub total	24.222.194,01	23.878.114,95	23.289.805,04	344.079,06
TOTAL		65.613.041,89	65.090.846,46	64.297.572,75	522.195,43

Quadro 24: Ativo – Bens de domínio público / Imobilizado corpóreo

4.1.2 Circulante

O montante de € 80.501,31 existente na conta matérias-primas, subsidiárias e de consumo, representou o valor dos materiais existentes em armazém e no estaleiro municipal a 31 de Dezembro de 2018.

O valor registado em mercadorias € 6.316,02, correspondeu à valorização da capacidade de armazenagem de água do Município, bem como de outros bens para venda. Ora, sendo a água um bem e estando esse bem ao dispor do Município, constitui um ativo que deverá ser valorizado ao custo médio de aquisição.

4.1.3 Acréscimos e diferimentos

Os acréscimos de proveitos e os custos diferidos (ativo) incluem, respetivamente, os proveitos de 2018 cujo recebimento só ocorrerá em 2019 e os pagamentos de 2018 cujo custo só ocorrerá em 2019.

Os acréscimos de custos incluem custos de 2018, cuja faturação e pagamento só será efetuado em 2019 e incluem, entre outras, as remunerações a liquidar, água a liquidar, iluminação pública a liquidar e juros a liquidar.

Os proveitos diferidos são constituídos fundamentalmente pelo registo dos subsídios ao investimento. Esta conta é movimentada a crédito pelo recebimento das participações externas em investimentos do Município e a débito pelo valor proporcional à amortização do bem financiado.

4.1.4 Capital Permanente

As “Dívidas a terceiros - Médio e longo prazo”, presentes no Balanço, respeitam às “Dívidas a instituições de crédito”, a fornecedores cujo prazo de pagamento excede um ano e Outros Credores (Fundo de Apoio Municipal), com data referência a 31 de dezembro de 2018.

Os empréstimos contraídos pelo Município têm uma maturidade contratual de médio e longo prazo, todavia, as dívidas relativas a esses empréstimos que se previram pagar durante o ano

de 2018, foram relevadas na rubrica do Balanço “Empréstimos de m. e l. prazo – dívida de curto prazo”.

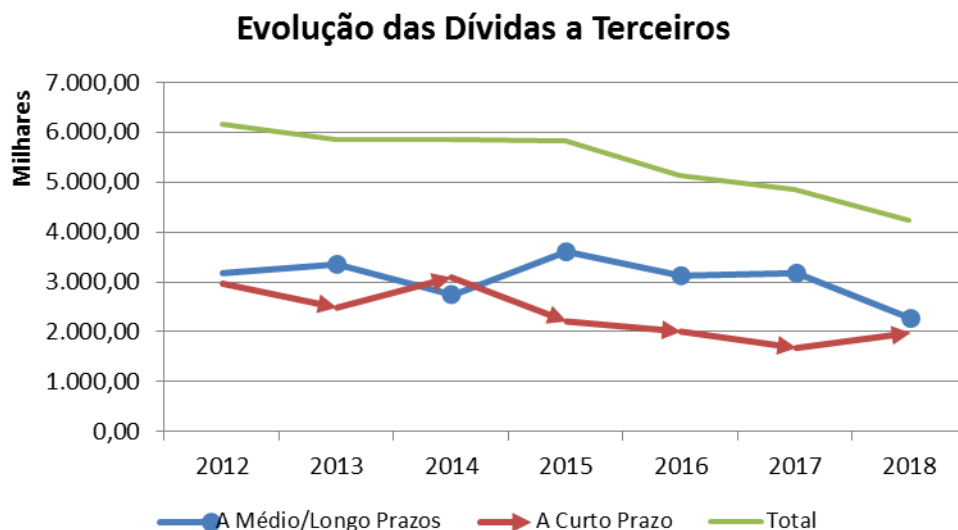


Gráfico 14: Evolução das Dívidas a Terceiros

Da análise do gráfico acima mencionado, constata-se que a dívida a terceiros evidencia uma tendência de redução. No ano de 2018 a redução foi suportada pela diminuição das dívidas a terceiros no médio/longo prazo, mas constatou-se um ligeiro aumento nas dívidas a curto prazo.

Assim, as dívidas a instituições de crédito, com diferentes maturidades residuais, encontram-se discriminadas da seguinte forma:

Unidade: Euros

Conta	Designação	2018	2017	Crescimento
Maturidade residual < 1ano				
2312111	Caixa Central de Crédito Agrícola Mutuo, Crl	28.615,74	28.566,84	0,17%
2312112	Caixa Geral de Depósitos	179.269,02	147.915,93	21,20%
2312113	Novo Banco	34.263,68	34.263,68	0,00%
231231	Direção Geral do Tesouro e Finanças	91.374,59	107.514,40	-15,01%
	TOTAL	333.523,03	318.260,85	4,80%
Maturidade residual > 1ano				
2312121	Caixa Central de Crédito Agrícola Mutuo, Crl	80.659,00	109.312,68	-26,21%
2312122	Caixa Geral de Depósitos	1.247.483,73	1.425.529,39	-12,49%
2312123	Novo Banco	123.850,04	158.113,72	-21,67%
231232	Direção Geral do Tesouro e Finanças	564.260,85	655.635,44	-13,94%
	TOTAL	2.016.253,62	2.348.591,23	-14,15%
Dívida total a instituições financeiras				
	Caixa Central de Crédito Agrícola Mutuo, Crl	109.274,74	137.879,52	-20,75%
	Caixa Geral de Depósitos	1.426.752,75	1.573.445,32	-9,32%
	Novo Banco	158.113,72	192.377,40	-17,81%
	PREDE – Direção Geral do Tesouro e Finanças	16.139,80	48.419,40	-66,67%
	Direção Geral do Tesouro e Finanças	639.495,64	714.730,44	-10,53%
	TOTAL	2.349.776,65	2.666.852,08	-11,89%

Quadro 25: Dívidas a Instituições de Crédito

Da análise do quadro anterior verifica-se uma redução de 11,89% nas dívidas de empréstimos a instituições de créditos. Contudo, o Município aumentou as suas dívidas a instituições de crédito vencidas no curto prazo durante o ano de 2018 em 4,8%.

Para analisar em pormenor o capital em dívida discriminado por empréstimo, deverá ler-se o Mapa dos Empréstimos (Mapa 26 do Tribunal de Contas e ponto 8.3.6.1 do POCAL).

4.1.5 Passivo de curto prazo

No exercício de 2018 o Município de Sobral de Monte Agraço apresentou a seguinte distribuição no passivo de curto prazo:

Dívidas a Terceiros - Curto Prazo	2018	2017	Varição
Fornecedores c/c	471.767,41	351.489,54	-120.277,87
Fornecedores - Faturas em receção e conferência	736.122,29	654.214,08	-81.908,21
Fornecedores de Imobilizado, c/c	85.097,09	69.902,53	-15.194,56
Estado e Outros Entes Públicos	30.058,55	25.724,78	-4.333,77
Outros Credores	266.745,66	250.590,54	-16.155,12
Forn. De Imobilizado - Fat. Em receção e conferência	51.109,67	4.492,08	-46.617,59
Empréstimo de m.e.l. prazo - Dívida de curto prazo	333.523,03	318.260,85	-15.262,18
TOTAL	1.974.423,70	1.674.674,40	-299.749,30

Quadro 26: Dívidas a Terceiros – Curto Prazo

No exercício de 2018 verifica-se um aumento no Passivo de Curto prazo de 17,90% face ao verificado no final do exercício anterior.

Importa salientar a redução da dívida a Fornecedores de c/c, cerca de 120 milhares de euros, bem como na rubrica de Fornecedores – Faturas em receção e conferência que comparativamente com o ano anterior aumentou 82 milhares de euros.

O valor expresso no Balanço em Outros Credores, que totaliza € 266.745,66 é composto, essencialmente, por cauções pecuniárias entregues por adjudicatários para garantia da boa execução de obras ou fornecimentos. Estas cauções só poderão ser liberadas quando as relações contratuais que estiveram na sua origem cessarem. Esta rubrica contempla a participação do Município no Fundo de Apoio Municipal no valor de 23 milhares de Euros (valor a liquidar no curto prazo).

As garantias não pecuniárias (que não significaram entrada de meios financeiros no Município), como as garantias bancárias e as apólices de seguros, são registadas nas contas de ordem (Mapa 10 do Tribunal de Contas e Ponto 7.5 do POCAL).

4.2 Análise da Demonstração de Resultados

4.2.1 Resultados

Analisando a Demonstração de Resultados, constata-se um Resultado Líquido do Exercício negativo no valor de € 292.039, essencialmente devido aos Resultados Correntes que ascenderam a € 654.922 negativos.

De salientar o elevado peso das amortizações do exercício, cujo valor ascendeu a € 1.752.868, decorrente do cumprimento, por parte da Autarquia, do estipulado no POCAL relativamente à inventariação de património. De referir que, conforme se pode constatar do gráfico seguinte, o resultado líquido sem amortizações e provisões seria um valor positivo de € 1.476.482.

Importa referir que estes custos não são desembolsáveis, servem para depreciar o Imobilizado, para seu cálculo têm-se em consideração o período de vida útil destes Ativos.

O gráfico seguinte mostra, ainda, a evolução dos Resultados Operacionais sem Amortizações e Provisões (ROSAP) e dos Resultados Líquidos sem Amortizações e Provisões (RLSAP) entre 2014 e 2018 (valores em euros):

Evolução dos Resultados Operacionais e Líquidos - Excluindo Amortizações e Provisões

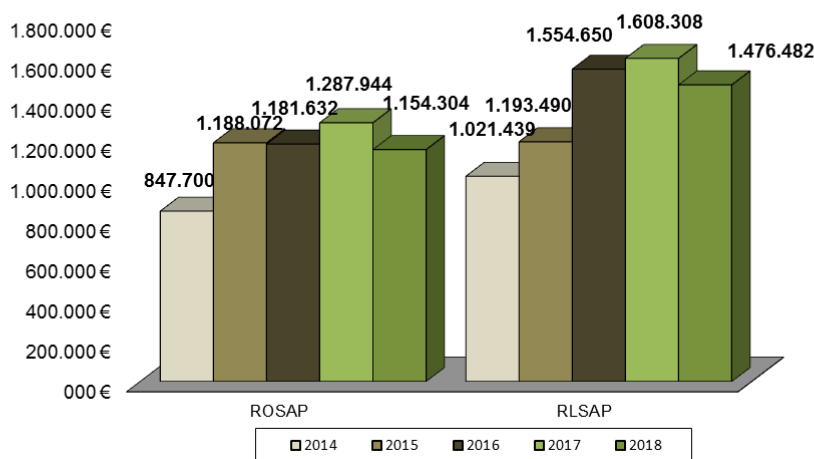


Gráfico 15: Evolução dos Resultados Operacionais e Líquidos – Excluindo Amortizações e Provisões

4.2.2 Custos e perdas

Em 2018, as rubricas com maior peso na estrutura dos custos são: (i) Custos com Pessoal (CCP) com 35 % (34% em 2017); (ii) os Fornecimentos e Serviços Externos (FSE) com 30% (29% em 2017) e (iii) as Amortizações e Provisões do Exercício (AP) com 20% (21% em 2017).



Gráfico 16: Custos e Perdas 2017



Gráfico 17: Custos e Perdas 2018

Compõem ainda a estrutura dos custos, as Transferências e Subsídios Correntes Concedidos e Prestações Sociais (TSCCPS), os Custos das Mercadorias Vendidas e Matérias Consumidas (CMVMC), os Outros Custos e Perdas Operacionais (OCPO), os Custos e Perdas Financeiros (CPF) e os Custos e Perdas Extraordinários (CPE) conforme disposto nos gráficos acima apresentados.

4.2.3 Proveitos e ganhos

Em 2018, as rubricas com maior peso na estrutura dos proveitos são: (i) as *Transferências e Subsídios Obtidos* (TSO) com 41%, (ii) os *Impostos e Taxas* (IT) com 30% e (iii) as *Vendas e Prestações de Serviços* (VPS) com 19%.



Gráfico 18: Proveitos e Ganhos – Estrutura em 2017



Gráfico 19: Proveitos e Ganhos – Estrutura em 2018

Compõem ainda a estrutura dos proveitos, os Trabalhos para a Própria Entidade (TPE), os Proveitos Suplementares (PS), os Outros Proveitos Operacionais (OPO), os Proveitos e Ganhos Financeiros (PGF) e os Proveitos e Ganhos Extraordinários (PGE) conforme disposto nos gráficos acima apresentados.

4.3 Indicadores económico-financeiros

O **rácio de autonomia financeira**, que mede o grau de independência face a capitais alheios para financiar a atividade, situou-se, em 2018, nos 59%, o que representa independência dos capitais alheios, 2018 continuou a tendência de subida deste rácio.

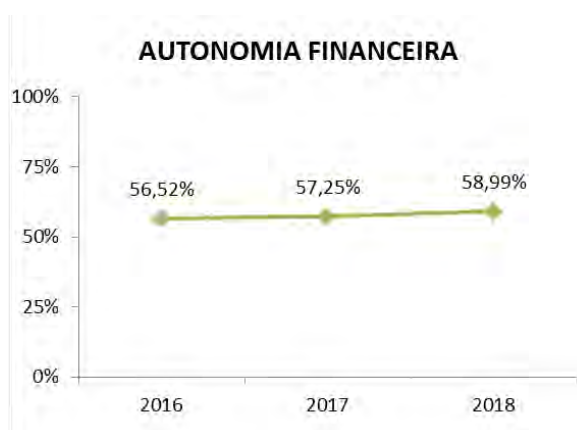


Gráfico 20: Autonomia Financeira

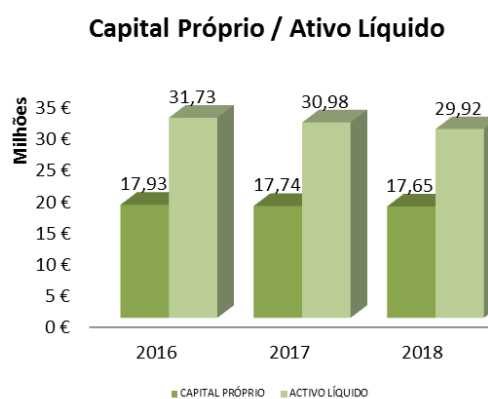


Gráfico 21: Capital Próprio / Ativo Líquido

O **rácio de liquidez geral**, que avalia a capacidade de liquidar as dívidas de curto prazo, apresenta um valor de 56,62%.

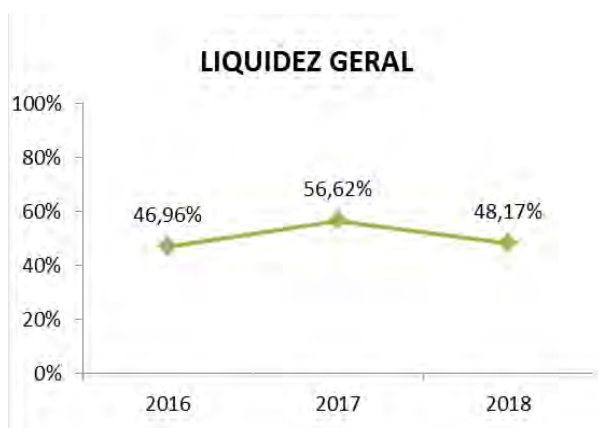


Gráfico 22: Liquidez Geral



Gráfico 23: Ativo Circulante / Passivo Circulante

5. Evolução da dívida do Município (ativa e passiva)

		Unidade: Euros		
Conta	Designação	2016	2017	2018
Ativo Bruto				
Dívidas de terceiros – Curto prazo				
211	Clientes	13.482,30	19.290,51	15.549,74
212	Contribuintes	1.292,94	1.464,99	1.306,26
213	Utentes, c/c	131.003,24	148.087,46	135.344,24
218	Clientes, contribuintes e utentes de cobrança duvidosa	259.543,12	276.086,84	301.614,62
24	Estado e outros entes públicos	118.769,63	136.522,49	144.050,85
262+263+267+268	Outros devedores	0,00	3.513,90	3.513,90
		TOTAL	524.091,23	584.966,19
Passivo				
Dívidas a terceiros – Médio e longo prazo				
2312	Dívidas a instituições de crédito	1.937.140,89	2.348.591,23	2.016.253,62
222	Fornecedores c/c MLP	1.015.695,26	701.687,78	237.855,38
268	Outros credores	181.571,37	136.179,37	11.348,00
Dívidas a terceiros – Curto prazo				
231211	Empréstimos de mlp – dívida de curto prazo	359.009,55	318.260,85	333.523,03
221	Fornecedores c/c	463.088,44	351.489,54	471.767,41
228	Fornecedores – Facturas em receção e conferência	575.889,66	654.214,08	736.122,29
2611	Fornecedores de Imobilizado	302.159,50	69.902,53	85.097,09
24	Estado e outros entes públicos	24.461,57	25.724,78	30.058,55
264	Administração autárquica	0	0	0
262+263+267+268	Outros credores	257.494,31	250.590,54	266.745,66
2618	Forn. De Imob. – Fact. Em receção e conferência	6.816,66	4.492,08	51.109,67
		TOTAL	5.123.327,21	4.861.132,78

Quadro 27: Evolução da dívida do Município

Da análise do quadro anterior, constata-se que o Município reduziu o Passivo excluindo os Proveitos Diferidos, em cerca de 621 milhares de Euros, o endividamento de curto prazo, evidenciou um agravamento de 300 milhares Euros, face ao montante em dívida no final do exercício anterior.

No endividamento de médio longo/prazo inclui o Acordo de Pagamento celebrado com a entidade Águas do Vale do Tejo, o montante a liquidar do Fundo de Apoio Municipal (11.348 €) e o capital utilizado dos empréstimos exigível no Médio/longo prazo. No ano em análise verifica-se uma redução significativa de 921 milhares de euros, devendo-se à redução da dívida aos Fornecedores a Médio/longo prazo (464 milhares de euros). Contudo, o Município

conseguiu reduzir a dívida a terceiros consideravelmente em 12,78% comparativamente com o ano anterior.

Importa referir que na rubrica Outros Credores inclui a participação no FAM a liquidar no prazo exigível de um ano (curto prazo).

5.1 Limite da Dívida Total

Nos termos do disposto no nº.1 do artigo 52.º da Lei nº.73/2013, de 3 de Setembro, o limite da Dívida Total é apurado do seguinte modo:

“1- A dívida total de operações orçamentais do município, incluindo a das entidades previstas no art.54.º, não pode ultrapassar, em 31 de dezembro de cada ano, 1,5 vezes a média da receita corrente líquida cobrada nos três exercícios anteriores.”

De acordo com os dados divulgados pela DGAL, o limite da dívida total do Município (em €), é o seguinte:

	Montante (€)
1) Limite da Dívida Total	11.194.246
2) Dívida Total a Terceiros incluindo Dívidas não orçamentais e FAM	4.239.881
3) SM + AM + SEL + Entidades Participadas	11.604
4) Dívida Total = (2) + (3)	4.251.485
5) Dívidas não Orçamentais e Exceções da Lei nº. 73/2013	217.411
6) Fundo de Apoio Municipal (FAM)	34.044
7) Dívida Total excluindo Operações não Orçamentais, exceções previstas na Lei nº. 73/2013 em 31/12/2017 = (4) - (5) - (6)	4.000.030
8) Dívida Total excluindo Operações não Orçamentais, exceções previstas na Lei nº. 73/2013 em 31/12/2017	4.533.464
9) Margem utilizável no início de 2018	1.332.156
10) Limite do Endividamento = (8) + (9)	5.865.620
Margem Disponível no final do ano de 2018 = (10) - (7)	1.865.590

Quadro 28: Dívida Total do Município

Nota: Cálculo efetuado pelos serviços com base no balancete final do exercício de 2018.

Deste modo verificou-se um aumento da margem disponível no final do exercício de 2018, aquando comparada com a margem inicial, traduzindo numa redução da Dívida Total excluindo as operações não orçamentais e as exceções previstas na Lei nº. 73/2013.

5.2 Prazo Médio de Pagamentos

No que concerne ao prazo médio de pagamentos (em dias), a evolução foi a seguinte:

2018 (Previsional)	2017	2016	2015	2014	2013	2012
83	74	70	121	183	171	272

Quadro 29: Prazo Médio de Pagamentos

Nota: De acordo com reporte de informação à Direção Geral das Autarquias Locais, no *SIIAL*, relativamente ao 4º Trimestre de 2018

A fórmula de cálculo do prazo médio de pagamentos consta do n.º 6 do anexo à Resolução do Conselho de Ministros n.º 34/2008 de 22 de fevereiro com as adaptações introduzidas pelo Despacho n.º 9870/2009 de 6 de abril.

6. Proposta fundamentada da aplicação do resultado líquido do exercício

Nos termos do exposto, a Câmara Municipal de Sobral de Monte Agraço propõe à Assembleia Municipal:

1. A aprovação dos documentos de prestação de contas relativos ao exercício de 2018;
2. A aplicação dos resultados obtidos:

€ -292.039,08 - A transferir para Resultados Transitados.

7. Factos relevantes ocorridos após o termo do exercício

Não existem factos relevantes ocorridos após o termo do exercício.

8. Cumprimento de obrigações decorrentes da Lei 43/2012, de 28 de agosto e do DL 127/2012, de 21 de junho

Em anexo mapas e informações demonstrativas das obrigações resultantes do disposto no artigo 12.º da Lei 43/2012, de 28 de agosto e artigo 19.º do DL 127/2012, de 21 de junho.

Em 23 de abril de 2019

Em 30 de abril de 2019

O ORGÃO EXECUTIVO

O ORGÃO DELIBERATIVO

III

DOCUMENTOS FINANCEIROS

Balço
Demonstraço de Resultados
Controlo Orçamental da Despesa e da Receita
Execuço Anual das Grandes Opçoões do Plano
Execuço Anual do Plano Plurianual de Investimento
Execuço Anual das Atividades Mais Relevantes
Fluxos de Caixa
Contas de Ordem
Operaçoões de Tesouraria
Caracterizaço da Entidade
Notas ao Balço e à Demonstraço de Resultados
Modificaçoões ao Orçamento - Receita
Modificaçoões ao Orçamento - Despesa
Modificaçoões ao Plano Plurianual de Investimentos
Contrataço Administrativa
Transferências de Despesa e Receita
Subsídios Concedidos e Obtidos
Ativos de Rendimento Fixo e Variável
Empréstimos
Outras Dívidas a Terceiros
Resumo Diário de Tesouraria
Síntese das Reconciliaçoões Bancárias
Relaçào Nominal de Responsáveis
Mapa das Participaçõe da Entidade
Evoluço da Receita e da Despesa Previsional no PAF e Executada
Declaraço dos Recebimentos em Atraso Existentes em 31 de dezembro
Declaraço dos Pagamentos em Atraso Existentes em 31 de dezembro
Declaraço dos Compromissos Plurianuais Existentes em 31 de dezembro
Listagem dos Documentos Incluídos em Acordos de Pagamento

Município de Sobral Monte Agraço

BALANÇO

ANO : 2018

Código das Contas POCAL	ATIVO	Exercícios			
		2018			2017
		AB	AP	AL	AL
	Imobilizado				
	Bens de domínio público				
451	Terrenos e recursos naturais	290.931,80		290.931,80	290.931,80
452	Edifícios				
453	Outras construções e infra-estruturas	40.928.187,06	30.209.285,75	10.718.901,31	11.616.892,34
455	Bens do patrimônio histórico, artístico e cultural				
459	Outros bens de domínio público	69.419,60	9.585,55	59.834,05	63.305,04
445	Imobilizações em curso	97.426,32		97.426,32	344.976,09
446	Adiantamentos por conta de bens de domínio público				
		41.385.964,78	30.218.871,30	11.167.093,48	12.316.105,27
	Imobilizações incorpóreas				
431	Despesas de instalação				
432	Despesas de investigação e desenvolvimento				
433	Propriedade industrial e outros direitos	4.883,10	3.255,08	1.628,02	3.255,56
443	Imobilizações em curso				
449	Adiantamentos por conta de imobilizações incorpóreas				
		4.883,10	3.255,08	1.628,02	3.255,56
	Imobilizações Corpóreas				
421	Terrenos e recursos naturais	4.948.903,59		4.948.903,59	4.948.903,59
422	Edifícios e outras construções	12.283.428,30	3.534.405,50	8.749.022,80	8.961.019,79
423	Equipamento básico	2.146.896,45	1.962.873,11	184.023,34	163.347,23
424	Equipamento de transporte	1.592.497,38	1.250.427,93	342.069,45	322.887,25
425	Ferramentas e utensílios	43.647,09	40.978,77	2.668,32	686,85
426	Equipamento administrativo	760.150,39	676.122,89	84.027,50	80.986,75
427	Taras e vasilhame				
429	Outras imobilizações corpóreas	1.649.272,91	1.279.889,72	369.383,19	149.556,75
442	Imobilizações em curso	797.397,90		797.397,90	663.442,67
448	Adiantamentos por conta de imobilizações corpóreas				
		24.222.194,01	8.744.697,92	15.477.496,09	15.290.830,88
	Investimentos Financeiros				
411	Partes de capital	324.910,00		324.910,00	324.910,00
412	Obrigações e títulos de participação	204.264,00		204.264,00	317.747,37
414	Investimentos em imóveis				
415	Outras aplicações financeiras				
441	Imobilizações em curso				
447	Adiantamentos por conta de investimentos financeiros				
		529.174,00	0,00	529.174,00	642.657,37
	Circulante				
	Existências				
36	Matérias-primas, subsidiárias e de consumo	87.405,29	6.903,98	80.501,31	80.229,38
35	Produtos e trabalhos em curso				
34	Subprodutos, desperdícios, resíduos e refugos				
33	Produto acabados e intermediários				

Município de Sobral Monte Agraço

BALANÇO

ANO : 2018

Código das Contas POCAL		Exercícios			
		2018			2017
		AB	AP	AL	AL
32	Mercadorias	6.316,02		6.316,02	2.516,46
37	Adiantamentos por conta de compras				
		93.721,31	6.903,98	86.817,33	82.745,84
	Dívidas de terceiros - Médio e longo prazo (a)				
	Dívidas de terceiros - Curto prazo				
28	Empréstimos concedidos				
211	Clientes, c/c	15.549,74		15.549,74	19.290,51
212	Contribuintes, c/c	1.306,26		1.306,26	1.464,99
213	Utentes, c/c	135.344,24		135.344,24	148.087,46
218	Clientes, contribuintes e utentes de cobrança duvidosa	301.614,62	241.411,99	60.202,63	50.328,17
251	Devedores pela execução do orçamento				
229	Adiantamentos a fornecedores				
2619	Adiantamentos a fornecedores de imobilizado				
24	Estado e outros entes públicos	144.050,85		144.050,85	136.522,49
264	Administração autárquica				
262 + 263 + 267 + 268	Outros devedores	3.513,90		3.513,90	3.513,90
		601.379,61	241.411,99	359.967,62	359.207,52
	Títulos negociáveis				
151	Ações				
152	Obrigações e títulos de participação				
153	Títulos de dívida pública				
159	Outros títulos				
18	Outras aplicações de tesouraria				
		0,00		0,00	0,00
	Depósitos em instituições financeiras e caixa				
12	Depósitos em instituições financeiras	743.626,07		743.626,07	760.073,08
11	Caixa	2.474,52		2.474,52	2.408,72
		746.100,59		746.100,59	762.481,80
	Acréscimos e diferimentos				
271	Acréscimos de proveitos	1.502.743,61		1.502.743,61	1.483.702,26
272	Custos diferidos	51.887,93		51.887,93	41.736,84
		1.554.631,54		1.554.631,54	1.525.439,10
	Total de amortizações		38.966.824,30		
	Total de provisões		248.315,97		
	Total do activo	69.138.048,94	39.215.140,27	29.922.908,67	30.982.723,34

Município de Sobral Monte Agraço

BALANÇO

ANO : 2018

Código das Contas POCAL	FUNDOS PRÓPRIOS E PASSIVO	Exercícios	
		2018	2017
	Fundos próprios		
51	Património	36.258.354,36	36.258.354,36
55	Ajustamento de partes de capital em empresas		
56	Reservas de reavaliação		
	Reservas		
571	Reservas legais		
572	Reservas estatutárias		
573	Reservas contratuais		
574	Reservas livres		
575	Subsídios	33.042,00	33.042,00
576	Doações	1.050.024,18	1.047.877,94
577	Reservas decorrentes de transferência de activos	21.415,79	21.415,79
59	Resultado transitados	-19.419.216,63	-19.424.903,69
88	Resultado líquido do exercício	-292.039,08	-198.468,38
		17.651.580,62	17.737.318,02
	Passivo		
292	Provisões para riscos e encargos		
		0,00	0,00
	Dívidas a terceiros - Médio e longo prazo (a)		
2312	Dívidas a instituições de crédito	2.016.253,62	2.348.591,23
222	Fornecedores c/c MLP	237.855,38	701.687,78
268	Outros credores	11.348,00	136.179,37
		2.265.457,00	3.186.458,38
	Dívidas a terceiros - Curto prazo		
2311	Empréstimos de curto prazo		
269	Adiantamentos por conta de vendas		
221	Fornecedores, c/c	471.767,41	351.489,54
228	Fornecedores - Facturas em recepção e conferência	736.122,29	654.214,08
252	Credores pela execução do orçamento		
217	Clientes e utentes c/ cauções		
219	Adiantamentos de clientes, contribuintes e utentes		
2611	Fornecedores de imobilizado, c/c	85.097,09	69.902,53
24	Estado e outros entes públicos	30.058,55	25.724,78
264	Administração autárquica		
262 + 263 + 267 + 268	Outros credores	266.745,66	250.590,54
2618	Forn. de Imobilizado - Fact. em recepção e conferência	51.109,67	4.492,08
231211	Empréstimos de m.e.l. prazo - dívida de curto prazo	333.523,03	318.260,85
		1.974.423,70	1.674.674,40
	Acréscimos e diferimentos		
273	Acréscimos de custos	502.133,63	452.625,34

Município de Sobral Monte Agraço

BALANÇO

ANO : 2018

Código das Contas POCAL	FUNDOS PRÓPRIOS E PASSIVO	Exercícios	
		2018	2017
274	Proveitos diferidos	7.529.313,72	7.931.647,20
		8.031.447,35	8.384.272,54
	Total dos fundos próprios e do passivo	29.922.908,67	30.982.723,34

ORGÃO EXECUTIVO

Em de de
.....

ORGÃO DELIBERATIVO

Em de de
.....

Município de Sobral Monte Agraço

Demonstração de resultados

ANO : 2018

Código das Contas POCAL		Exercícios			
		2018		2017	
	Custos e Perdas				
61	Custos das mercadorias vendidas e das matérias consumidas:				
	Mercadorias	565.204,34		589.168,67	
	Matérias	78.878,28	644.082,62	122.719,48	711.888,15
62	Fornecimentos e serviços externos	2.675.606,97		2.488.841,97	
	Custos com o pessoal:				
641+642	Remunerações	2.451.669,54		2.332.643,40	
643 a 648	Encargos sociais	660.396,36	5.787.672,87	631.247,93	5.452.733,30
63	Transf. e subsídios correntes concedidos e prestações sociais	435.618,42	435.618,42	382.984,47	382.984,47
66	Amortizações do exercício	1.752.867,66		1.773.580,59	
67	Provisões do exercício	15.653,32	1.768.520,98	33.195,99	1.806.776,58
65	Outros custos e perdas operacionais	77.601,41	77.601,41	64.879,74	64.879,74
	(A)		8.713.496,30		8.419.262,24
68	Custos e perdas financeiras	76.207,99	76.207,99	89.631,71	89.631,71
	(C)		8.789.704,29		8.508.893,95
69	Custos e perdas extraordinárias	121.649,84	121.649,84	118.139,55	118.139,55
	(E)		8.911.354,13		8.627.033,50
88	Resultado líquido do exercício	0,00	-292.039,08	0,00	-198.468,38
			8.619.315,05		8.428.565,12
	Proveitos e Ganhos				
	Vendas e prestações de serviços:				
7111	Vendas de mercadorias	474.170,50		510.260,75	
7112+7113	Vendas de produtos	11.156,06		6.631,13	
712	Prestações de serviços	1.151.699,65	1.637.026,21	1.153.638,36	1.670.530,24
72	Impostos e taxas	2.543.716,19		2.258.535,85	
	Variação da produção	0,00		0,00	
75	Trabalhos para a própria entidade	6.794,81		106.014,24	
73	Proveitos suplementares	345.637,50		349.191,52	
74	Transferências e subsídios obtidos	3.565.666,51		3.516.157,46	
76	Outros proveitos e ganhos operacionais	437,93	6.462.252,94	0,00	6.229.899,07
	(B)		8.099.279,15		7.900.429,31
78	Proveitos e ganhos financeiros	35.502,80	35.502,80	24.214,24	24.214,24
	(D)		8.134.781,95		7.924.643,55
79	Proveitos e ganhos extraordinários	484.533,10	484.533,10	503.921,57	503.921,57
	(F)		8.619.315,05		8.428.565,12

Resumo:

Resultados operacionais: (B)-(A);	-614.217,15	-518.832,93
Resultados financeiros: (D-B)-(C-A);	-40.705,19	-65.417,47
Resultados correntes: (D)-(C);	-654.922,34	-584.250,40
Resultados líquido do exercício: (F)-(E).	-292.039,08	-198.468,38

Orgão Executivo

Em de de

.....

Orgão Deliberativo

Em de de

.....

Controlo Orçamental - Despesa

Ano: 2018

Município de Sobral Monte Agraço

No período de 01-01-2018 a 31-12-2018

(designação da autarquia local)

(unidade: €)

Classif. Económica Despesa		Dotações corrigidas	Compromissos assumidos			Despesas Pagas			Diferenças			Grau de Execução Orçamental da Despesa
Código	Designação		Exercicio	Exercícios futuros	Total	Exercicio corrente	Exercícios anteriores	Total	Dotação não comprometida	Saldo	Compromissos por pagar	
01	Administração Autárquica	3 125 972,00	2 934 740,62	3 481 260,27	6 416 000,89	2 292 620,56	48 345,27	2 340 965,83	191 231,38	785 006,17	593 774,79	74,888
0101	Assembleia Municipal	7 656,00	7 126,42	,00	7 126,42	7 126,42	,00	7 126,42	529,58	529,58	0,00	93,083
0101 01	Despesas com o pessoal	7 350,00	7 126,42	,00	7 126,42	7 126,42	,00	7 126,42	223,58	223,58	0,00	96,958
0101 0102	Abonos variáveis ou eventuais	7 300,00	7 126,42	,00	7 126,42	7 126,42	,00	7 126,42	173,58	173,58	0,00	97,622
0101 010204	Ajudas de custo	100,00	,00	,00	0,00	,00	,00	0,00	100,00	100,00	0,00	0,000
0101 010213	Outros suplementos e prémios	7 200,00	7 126,42	,00	7 126,42	7 126,42	,00	7 126,42	73,58	73,58	0,00	98,978
0101 01021302	Outros	7 200,00	7 126,42	,00	7 126,42	7 126,42	,00	7 126,42	73,58	73,58	0,00	98,978
0101 0103	Segurança social	50,00	,00	,00	0,00	,00	,00	0,00	50,00	50,00	0,00	0,000
0101 010309	Seguros	50,00	,00	,00	0,00	,00	,00	0,00	50,00	50,00	0,00	0,000
0101 01030901	Seguros acidentes trabalho doenças profissionais	50,00	,00	,00	0,00	,00	,00	0,00	50,00	50,00	0,00	0,000
0101 02	Aquisição de bens e serviços	306,00	,00	,00	0,00	,00	,00	0,00	306,00	306,00	0,00	0,000
0101 0201	Aquisição de bens	302,00	,00	,00	0,00	,00	,00	0,00	302,00	302,00	0,00	0,000
0101 020108	Material de escritório	200,00	,00	,00	0,00	,00	,00	0,00	200,00	200,00	0,00	0,000
0101 020115	Prémios, condecorações e ofertas	100,00	,00	,00	0,00	,00	,00	0,00	100,00	100,00	0,00	0,000
0101 020119	Artigos honoríficos e de decoração	1,00	,00	,00	0,00	,00	,00	0,00	1,00	1,00	0,00	0,000
0101 020121	Outros bens	1,00	,00	,00	0,00	,00	,00	0,00	1,00	1,00	0,00	0,000
0101 0202	Aquisição de serviços	4,00	,00	,00	0,00	,00	,00	0,00	4,00	4,00	0,00	0,000
0101 020211	Representação dos serviços	1,00	,00	,00	0,00	,00	,00	0,00	1,00	1,00	0,00	0,000
0101 020217	Publicidade	1,00	,00	,00	0,00	,00	,00	0,00	1,00	1,00	0,00	0,000
0101 020220	Outros trabalhos especializados	1,00	,00	,00	0,00	,00	,00	0,00	1,00	1,00	0,00	0,000
0101 02022002	Trabalhos tipográficos	,00	,00	,00	0,00	,00	,00	0,00	0,00	0,00	0,00	0,000
0101 02022003	Outros trabalhos especializados	1,00	,00	,00	0,00	,00	,00	0,00	1,00	1,00	0,00	0,000
0101 020225	Outros serviços	1,00	,00	,00	0,00	,00	,00	0,00	1,00	1,00	0,00	0,000
0101 02022505	Outros serviços	1,00	,00	,00	0,00	,00	,00	0,00	1,00	1,00	0,00	0,000
0102	Câmara Municipal	2 731 549,00	2 551 853,57	1 562 954,30	4 114 807,87	1 909 744,89	48 345,27	1 958 090,16	179 695,43	773 458,84	593 763,41	71,684
0102 01	Despesas com o pessoal	535 860,00	533 141,93	,00	533 141,93	523 950,79	4 176,07	528 126,86	2 718,07	7 733,14	5 015,07	98,557
0102 0101	Remunerações certas e permanentes	353 716,00	353 607,23	,00	353 607,23	353 607,23	,00	353 607,23	108,77	108,77	0,00	99,969
0102 010101	Titulares órgãos soberania e memb. órgãos autárq.	90 470,00	90 465,24	,00	90 465,24	90 465,24	,00	90 465,24	4,76	4,76	0,00	99,995
0102 010103	Pessoal dos quadros-Regime de função pública	700,00	669,44	,00	669,44	669,44	,00	669,44	30,56	30,56	0,00	95,634
0102 01010302	Alterações obrigatórias de posicionamento remunera	700,00	669,44	,00	669,44	669,44	,00	669,44	30,56	30,56	0,00	95,634
0102 01010303	Alterações facultativas de posicionamento remunera	,00	,00	,00	0,00	,00	,00	0,00	0,00	0,00	0,00	0,000
0102 010104	Pessoal quadros-Regime contrato individ. trabalho	138 021,00	138 018,65	,00	138 018,65	138 018,65	,00	138 018,65	2,35	2,35	0,00	99,998
0102 01010401	Pessoal em funções	138 020,00	138 018,65	,00	138 018,65	138 018,65	,00	138 018,65	1,35	1,35	0,00	99,999
0102 01010402	Alterações obrigatórias posiciona. remuneratório	1,00	,00	,00	0,00	,00	,00	0,00	1,00	1,00	0,00	0,000
0102 01010404	Recrutamento de pessoal novos postos trabalho	,00	,00	,00	0,00	,00	,00	0,00	0,00	0,00	0,00	0,000
0102 010106	Pessoal contratado a termo	2,00	,00	,00	0,00	,00	,00	0,00	2,00	2,00	0,00	0,000
0102 01010601	Pessoal em funções	1,00	,00	,00	0,00	,00	,00	0,00	1,00	1,00	0,00	0,000
0102 01010604	Recrutamento de pessoal novos postos trabalho	1,00	,00	,00	0,00	,00	,00	0,00	1,00	1,00	0,00	0,000
0102 010107	Pessoal em regime de tarefa ou avença	1,00	,00	,00	0,00	,00	,00	0,00	1,00	1,00	0,00	0,000
0102 010108	Pessoal aguardando aposentação	1,00	,00	,00	0,00	,00	,00	0,00	1,00	1,00	0,00	0,000
0102 010109	Pessoal em qualquer outra situação	41 760,00	41 753,16	,00	41 753,16	41 753,16	,00	41 753,16	6,84	6,84	0,00	99,984
0102 010111	Representação	22 050,00	22 041,84	,00	22 041,84	22 041,84	,00	22 041,84	8,16	8,16	0,00	99,963
0102 010112	Suplementos e prémios	1,00	,00	,00	0,00	,00	,00	0,00	1,00	1,00	0,00	0,000
0102 010113	Subsidio de refeição	15 400,00	15 349,86	,00	15 349,86	15 349,86	,00	15 349,86	50,14	50,14	0,00	99,674
0102 010114	Subsidio de férias e de Natal	45 310,00	45 309,04	,00	45 309,04	45 309,04	,00	45 309,04	0,96	0,96	0,00	99,998
0102 010115	Remunerações por doença e maternidade/paternidade	,00	,00	,00	0,00	,00	,00	0,00	0,00	0,00	0,00	0,000
0102 0102	Abonos variáveis ou eventuais	17 141,00	17 075,62	,00	17 075,62	17 075,62	,00	17 075,62	65,38	65,38	0,00	99,619

Controlo Orçamental - Despesa

Ano: 2018

Município de Sobral Monte Agraço

No período de 01-01-2018 a 31-12-2018

(designação da autarquia local)

(unidade: €)

Classif. Económica Despesa		Dotações corrigidas	Compromissos assumidos			Despesas Pagas			Diferenças			Grau de Execução Orçamental da Despesa
Código	Designação		Exercicio	Exercícios futuros	Total	Exercicio corrente	Exercícios anteriores	Total	Dotação não comprometida	Saldo	Compromissos por pagar	
02 010305	Contribuições para a segurança social	83 921,00	83 911,28	,00	83 911,28	81 067,03	1 302,49	82 369,52	9,72	1 551,48	1 541,76	98,151
02 01030501	Assistência na doença dos funcionários públicos	1,00	,00	,00	0,00	,00	,00	0,00	1,00	1,00	0,00	0,000
02 01030502	Segurança social dos funcionários públicos	83 919,00	83 911,28	,00	83 911,28	81 067,03	1 302,49	82 369,52	7,72	1 549,48	1 541,76	98,154
02 0103050201	Caixa Geral de Aposentações	65 129,00	65 128,64	,00	65 128,64	65 128,64	,00	65 128,64	0,36	0,36	0,00	99,999
02 0103050202	Segurança Social - Regime Geral	18 790,00	18 782,64	,00	18 782,64	15 938,39	1 302,49	17 240,88	7,36	1 549,12	1 541,76	91,756
02 01030503	Outros	1,00	,00	,00	0,00	,00	,00	0,00	1,00	1,00	0,00	0,000
02 010306	Acidentes em serviço e doenças profissionais	1,00	,00	,00	0,00	,00	,00	0,00	1,00	1,00	0,00	0,000
02 02	Aquisição de bens e serviços	62 684,00	55 842,52	,00	55 842,52	50 352,66	3 220,35	53 573,01	6 841,48	9 110,99	2 269,51	85,465
02 0201	Aquisição de bens	14 552,00	13 563,36	,00	13 563,36	11 289,55	4,30	11 293,85	988,64	3 258,15	2 269,51	77,610
02 020104	Limpeza e higiene	,00	,00	,00	0,00	,00	,00	0,00	0,00	0,00	0,00	0,000
02 020108	Material de escritório	11 900,00	11 808,93	,00	11 808,93	9 706,86	4,30	9 711,16	91,07	2 188,84	2 097,77	81,606
02 020111	Material de consumo clínico	1,00	,00	,00	0,00	,00	,00	0,00	1,00	1,00	0,00	0,000
02 020112	Material de transporte-Peças	,00	,00	,00	0,00	,00	,00	0,00	0,00	0,00	0,00	0,000
02 020114	Outro material-Peças	700,00	678,10	,00	678,10	678,10	,00	678,10	21,90	21,90	0,00	96,871
02 020117	Ferramentas e utensílios	1,00	,00	,00	0,00	,00	,00	0,00	1,00	1,00	0,00	0,000
02 020118	Livros e documentação técnica	1 250,00	424,20	,00	424,20	371,70	,00	371,70	825,80	878,30	52,50	29,736
02 020121	Outros bens	700,00	652,13	,00	652,13	532,89	,00	532,89	47,87	167,11	119,24	76,127
02 0202	Aquisição de serviços	48 132,00	42 279,16	,00	42 279,16	39 063,11	3 216,05	42 279,16	5 852,84	5 852,84	0,00	87,840
02 020202	Limpeza e higiene	1,00	,00	,00	0,00	,00	,00	0,00	1,00	1,00	0,00	0,000
02 020203	Conservação de bens	300,00	272,57	,00	272,57	272,57	,00	272,57	27,43	27,43	0,00	90,857
02 020205	Locação de material de informática	1,00	,00	,00	0,00	,00	,00	0,00	1,00	1,00	0,00	0,000
02 020208	Locação de outros bens	1,00	,00	,00	0,00	,00	,00	0,00	1,00	1,00	0,00	0,000
02 020209	Comunicações	39 300,00	35 205,21	,00	35 205,21	32 389,16	2 816,05	35 205,21	4 094,79	4 094,79	0,00	89,581
02 02020902	Comunicações Correspondência	39 300,00	35 205,21	,00	35 205,21	32 389,16	2 816,05	35 205,21	4 094,79	4 094,79	0,00	89,581
02 020212	Seguros	1,00	,00	,00	0,00	,00	,00	0,00	1,00	1,00	0,00	0,000
02 020213	Deslocações e estadas	1,00	,00	,00	0,00	,00	,00	0,00	1,00	1,00	0,00	0,000
02 020214	Estudos, pareceres, projetos e consultadoria	1,00	,00	,00	0,00	,00	,00	0,00	1,00	1,00	0,00	0,000
02 020215	Formação	2 600,00	2 508,20	,00	2 508,20	2 108,20	400,00	2 508,20	91,80	91,80	0,00	96,469
02 020216	Seminários, exposições e similares	1,00	,00	,00	0,00	,00	,00	0,00	1,00	1,00	0,00	0,000
02 020217	Publicidade	1,00	,00	,00	0,00	,00	,00	0,00	1,00	1,00	0,00	0,000
02 020218	Vigilância e segurança	1,00	,00	,00	0,00	,00	,00	0,00	1,00	1,00	0,00	0,000
02 020219	Assistência técnica	5 920,00	4 293,18	,00	4 293,18	4 293,18	,00	4 293,18	1 626,82	1 626,82	0,00	72,520
02 020220	Outros trabalhos especializados	1,00	,00	,00	0,00	,00	,00	0,00	1,00	1,00	0,00	0,000
02 02022002	Trabalhos tipográficos	1,00	,00	,00	0,00	,00	,00	0,00	1,00	1,00	0,00	0,000
02 02022003	Outros trabalhos especializados	,00	,00	,00	0,00	,00	,00	0,00	0,00	0,00	0,00	0,000
02 020225	Outros serviços	2,00	,00	,00	0,00	,00	,00	0,00	2,00	2,00	0,00	0,000
02 02022501	Anúncios/Aviões obrigatórios	1,00	,00	,00	0,00	,00	,00	0,00	1,00	1,00	0,00	0,000
02 02022505	Outros serviços	1,00	,00	,00	0,00	,00	,00	0,00	1,00	1,00	0,00	0,000
02 04	Transferências correntes	1,00	,00	,00	0,00	,00	,00	0,00	1,00	1,00	0,00	0,000
02 0408	Famílias	1,00	,00	,00	0,00	,00	,00	0,00	1,00	1,00	0,00	0,000
02 040802	Outras	1,00	,00	,00	0,00	,00	,00	0,00	1,00	1,00	0,00	0,000
02 06	Outras despesas correntes	1 001,00	880,68	,00	880,68	880,68	,00	880,68	120,32	120,32	0,00	87,980
02 0602	Diversas	1 001,00	880,68	,00	880,68	880,68	,00	880,68	120,32	120,32	0,00	87,980
02 060202	Ativos incorpóreos	1 000,00	880,68	,00	880,68	880,68	,00	880,68	119,32	119,32	0,00	88,068
02 060203	Outras	1,00	,00	,00	0,00	,00	,00	0,00	1,00	1,00	0,00	0,000
02 06020305	Outras	1,00	,00	,00	0,00	,00	,00	0,00	1,00	1,00	0,00	0,000
02 0602030599	Outras	1,00	,00	,00	0,00	,00	,00	0,00	1,00	1,00	0,00	0,000

Controlo Orçamental - Despesa

Município de Sobral Monte Agraço

Ano: 2018

No período de 01-01-2018 a 31-12-2018

(designação da autarquia local)

(unidade: €)

Código	Classif. Económica Despesa Designação	Dotações corrigidas	Compromissos assumidos			Despesas Pagas			Diferenças			Grau de Execução Orçamental da Despesa
			Exercício	Exercícios futuros	Total	Exercício corrente	Exercícios anteriores	Total	Dotação não comprometida	Saldo	Compromissos por pagar	
04 070205	Material de transporte	200,00	,00	,00	0,00	,00	,00	0,00	200,00	200,00	0,00	0,000
04 0703	Bens de domínio público	100,00	,00	,00	0,00	,00	,00	0,00	100,00	100,00	0,00	0,000
04 070303	Outras construções e infraestruturas	100,00	,00	,00	0,00	,00	,00	0,00	100,00	100,00	0,00	0,000
04 07030301	Viadutos, arruamentos e obras complementares	100,00	,00	,00	0,00	,00	,00	0,00	100,00	100,00	0,00	0,000
04 08	Transferências de capital	53 551,00	41 750,00	,00	41 750,00	41 750,00	,00	41 750,00	11 801,00	11 801,00	0,00	77,963
04 0801	Sociedades e quase sociedades não financeiras	1,00	,00	,00	0,00	,00	,00	0,00	1,00	1,00	0,00	0,000
04 080101	Públicas	1,00	,00	,00	0,00	,00	,00	0,00	1,00	1,00	0,00	0,000
04 08010101	Empresas públicas municipais e intermunicipais	1,00	,00	,00	0,00	,00	,00	0,00	1,00	1,00	0,00	0,000
04 0807	Instituições sem fins lucrativos	50 550,00	41 750,00	,00	41 750,00	41 750,00	,00	41 750,00	8 800,00	8 800,00	0,00	82,591
04 080701	Instituições sem fins lucrativos	50 550,00	41 750,00	,00	41 750,00	41 750,00	,00	41 750,00	8 800,00	8 800,00	0,00	82,591
04 0808	Famílias	3 000,00	,00	,00	0,00	,00	,00	0,00	3 000,00	3 000,00	0,00	0,000
04 080802	Outras	3 000,00	,00	,00	0,00	,00	,00	0,00	3 000,00	3 000,00	0,00	0,000
Total Despesas Correntes		8 131 905,50	7 926 067,44	1 321 717,13	9 247 784,57	7 368 743,82	148 390,05	7 517 133,87	205 838,06	614 771,63	408 933,57	92,440
Total Despesas de Capital		2 713 539,00	2 304 176,92	2 568 133,38	4 872 310,30	860 062,97	59 806,79	919 869,76	409 362,08	1 793 669,24	1 384 307,16	33,899
Total Geral		10 845 444,50	10 230 244,36	3 889 850,51	14 120 094,87	8 228 806,79	208 196,84	8 437 003,63	615 200,14	2 408 440,87	1 793 240,73	77,793

ORGÃO EXECUTIVO

Em de de

.....

ORGÃO DELIBERATIVO

Em de de

.....

Controlo Orçamental - Despesa

Município de Sobral Monte Agraço

Ano: 2018

No período de 01-01-2018 a 31-12-2018

(designação da autarquia local)

(unidade: €)

Código	Classif. Económica Despesa Designação	Dotações corrigidas	Compromissos assumidos			Despesas Pagas			Diferenças			Grau de Execução Orçamental da Despesa
			Exercício	Exercícios futuros	Total	Exercício corrente	Exercícios anteriores	Total	Dotação não comprometida	Saldo	Compromissos por pagar	
07030305	Parques e jardins	3 000,00	,00	,00	0,00	,00	,00	0,00	3 000,00	3 000,00	0,00	0,000
07030307	Captação e distribuição de água	4 000,00	,00	,00	0,00	,00	,00	0,00	4 000,00	4 000,00	0,00	0,000
07030308	Viação rural	482,00	,00	,00	0,00	,00	,00	0,00	482,00	482,00	0,00	0,000
07030309	Sinalização e trânsito	18 400,00	13 033,22	,00	13 033,22	13 033,22	,00	13 033,22	5 366,78	5 366,78	0,00	70,833
07030310	Infraestruturas p/ distribuição energia elétrica	3 000,00	1 562,11	,00	1 562,11	1 517,01	,00	1 517,01	1 437,89	1 482,99	45,10	50,567
07030313	Outros	200,00	,00	,00	0,00	,00	,00	0,00	200,00	200,00	0,00	0,000
08	Transferências de capital	93 901,00	81 618,30	76 568,45	158 186,75	79 012,35	,00	79 012,35	12 282,70	14 888,65	2 605,95	84,144
0801	Sociedades e quase sociedades não financeiras	1,00	,00	,00	0,00	,00	,00	0,00	1,00	1,00	0,00	0,000
080101	Públicas	1,00	,00	,00	0,00	,00	,00	0,00	1,00	1,00	0,00	0,000
08010101	Empresas públicas municipais e intermunicipais	1,00	,00	,00	0,00	,00	,00	0,00	1,00	1,00	0,00	0,000
0805	Administração local	32 350,00	31 868,30	52 568,45	84 436,75	29 262,35	,00	29 262,35	481,70	3 087,65	2 605,95	90,455
080501	Continente	32 350,00	31 868,30	52 568,45	84 436,75	29 262,35	,00	29 262,35	481,70	3 087,65	2 605,95	90,455
08050102	Freguesias	22 350,00	22 301,76	52 568,45	74 870,21	22 301,76	,00	22 301,76	48,24	48,24	0,00	99,784
08050104	Associações de municípios	10 000,00	9 566,54	,00	9 566,54	6 960,59	,00	6 960,59	433,46	3 039,41	2 605,95	69,606
0805010401	Comunidade Intermunicipal do Oeste	10 000,00	9 566,54	,00	9 566,54	6 960,59	,00	6 960,59	433,46	3 039,41	2 605,95	69,606
0807	Instituições sem fins lucrativos	58 550,00	49 750,00	24 000,00	73 750,00	49 750,00	,00	49 750,00	8 800,00	8 800,00	0,00	84,970
080701	Instituições sem fins lucrativos	58 550,00	49 750,00	24 000,00	73 750,00	49 750,00	,00	49 750,00	8 800,00	8 800,00	0,00	84,970
0808	Famílias	3 000,00	,00	,00	0,00	,00	,00	0,00	3 000,00	3 000,00	0,00	0,000
080802	Outras	3 000,00	,00	,00	0,00	,00	,00	0,00	3 000,00	3 000,00	0,00	0,000
09	Ativos financeiros	34 393,00	34 044,00	,00	34 044,00	34 044,00	,00	34 044,00	349,00	349,00	0,00	98,985
0908	Unidades de participação	34 392,00	34 044,00	,00	34 044,00	34 044,00	,00	34 044,00	348,00	348,00	0,00	98,988
090802	Socied.e quase socied.não financeiras-Públicas	34 392,00	34 044,00	,00	34 044,00	34 044,00	,00	34 044,00	348,00	348,00	0,00	98,988
0909	Outros ativos financeiros	1,00	,00	,00	0,00	,00	,00	0,00	1,00	1,00	0,00	0,000
090905	Admin.pública-Admin.central-Estado	1,00	,00	,00	0,00	,00	,00	0,00	1,00	1,00	0,00	0,000
10	Passivos financeiros	320 000,00	317 075,43	1 856 766,03	2 173 841,46	317 075,43	,00	317 075,43	2 924,57	2 924,57	0,00	99,086
1006	Empréstimos a médio e longo prazos	320 000,00	317 075,43	1 856 766,03	2 173 841,46	317 075,43	,00	317 075,43	2 924,57	2 924,57	0,00	99,086
100603	Socied.financ.-Bancos e outras instit. financeiras	212 000,00	209 561,03	1 201 130,48	1 410 691,51	209 561,03	,00	209 561,03	2 438,97	2 438,97	0,00	98,850
100605	Admin.pública-Admin.central-Estado	108 000,00	107 514,40	655 635,55	763 149,95	107 514,40	,00	107 514,40	485,60	485,60	0,00	99,550
11	Outras despesas de capital	200,00	,00	,00	0,00	,00	,00	0,00	200,00	200,00	0,00	0,000
1102	Diversas	200,00	,00	,00	0,00	,00	,00	0,00	200,00	200,00	0,00	0,000
110201	Restituições	100,00	,00	,00	0,00	,00	,00	0,00	100,00	100,00	0,00	0,000
110299	Outras	100,00	,00	,00	0,00	,00	,00	0,00	100,00	100,00	0,00	0,000
Total Despesas Correntes		8 131 905,50	7 926 067,44	1 321 717,13	9 247 784,57	7 368 743,82	148 390,05	7 517 133,87	205 838,06	614 771,63	408 933,57	92,440
Total Despesas de Capital		2 713 539,00	2 304 176,92	2 568 133,38	4 872 310,30	860 062,97	59 806,79	919 869,76	409 362,08	1 793 669,24	1 384 307,16	33,899
Total Geral		10 845 444,50	10 230 244,36	3 889 850,51	14 120 094,87	8 228 806,79	208 196,84	8 437 003,63	615 200,14	2 408 440,87	1 793 240,73	77,793

ORGÃO EXECUTIVO

 Em de de

ORGÃO DELIBERATIVO

 Em de de

Controlo Orçamental - Receita

Ano: 2018

Município de Sobral Monte Agraço

(designação da autarquia local)

(unidade: €)

Classif. Económica da Receita		Previsões Corrigida	Rec. por Cobrar no início do ano	Receitas Liquidadas	Liquidações Anuladas	Rec. Cobradas Brutas	Reembolsos e Rest. Emitidos	Reembolsos e Rest. Pagos	Receita Cobrada Líquida	Rec. p/ Cobrar no final do Ano	Grau Exec. da Receita
Classif.	Designação										
09	Venda de bens de investimento	6 400,00	0,00	0,00	0,00	0,00	0,00	0,00	0,00	0,00	0,000
0901	Terrenos	4 000,00	0,00	0,00	0,00	0,00	0,00	0,00	0,00	0,00	0,000
090101	Sociedades e quase-sociedades não financeiras	1 000,00	0,00	0,00	0,00	0,00	0,00	0,00	0,00	0,00	0,000
090110	Famílias	3 000,00	0,00	0,00	0,00	0,00	0,00	0,00	0,00	0,00	0,000
0904	Outros bens de investimento	2 400,00	0,00	0,00	0,00	0,00	0,00	0,00	0,00	0,00	0,000
090401	Sociedades e quase-sociedades não financeiras	2 100,00	0,00	0,00	0,00	0,00	0,00	0,00	0,00	0,00	0,000
09040101	Equipamento de transporte	100,00	0,00	0,00	0,00	0,00	0,00	0,00	0,00	0,00	0,000
09040102	Maquinaria e equipamento	1 000,00	0,00	0,00	0,00	0,00	0,00	0,00	0,00	0,00	0,000
09040103	Outros	1 000,00	0,00	0,00	0,00	0,00	0,00	0,00	0,00	0,00	0,000
090410	Famílias	300,00	0,00	0,00	0,00	0,00	0,00	0,00	0,00	0,00	0,000
09041001	Equipamento de transporte	100,00	0,00	0,00	0,00	0,00	0,00	0,00	0,00	0,00	0,000
09041002	Maquinaria e equipamento	100,00	0,00	0,00	0,00	0,00	0,00	0,00	0,00	0,00	0,000
09041003	Outros	100,00	0,00	0,00	0,00	0,00	0,00	0,00	0,00	0,00	0,000
10	Transferências de capital	1 210 512,50	0,00	273 084,00	0,00	273 084,00	0,00	0,00	273 084,00	0,00	22,559
1001	Sociedades e quase-sociedades não financeiras	100,00	0,00	0,00	0,00	0,00	0,00	0,00	0,00	0,00	0,000
100102	Privadas	100,00	0,00	0,00	0,00	0,00	0,00	0,00	0,00	0,00	0,000
1003	Administração central	1 210 212,50	0,00	273 084,00	0,00	273 084,00	0,00	0,00	273 084,00	0,00	22,565
100301	Estado	273 284,00	0,00	273 084,00	0,00	273 084,00	0,00	0,00	273 084,00	0,00	99,927
10030101	Fundo de Equilíbrio Financeiro	273 084,00	0,00	273 084,00	0,00	273 084,00	0,00	0,00	273 084,00	0,00	100,000
10030104	Cooperação Técnica e Financeira	100,00	0,00	0,00	0,00	0,00	0,00	0,00	0,00	0,00	0,000
10030199	Outras	100,00	0,00	0,00	0,00	0,00	0,00	0,00	0,00	0,00	0,000
100307	Estado-Particip.comunitária projetos cofinanciados	936 928,50	0,00	0,00	0,00	0,00	0,00	0,00	0,00	0,00	0,000
1005	Administração local	100,00	0,00	0,00	0,00	0,00	0,00	0,00	0,00	0,00	0,000
100501	Continente	100,00	0,00	0,00	0,00	0,00	0,00	0,00	0,00	0,00	0,000
1009	Resto do mundo	100,00	0,00	0,00	0,00	0,00	0,00	0,00	0,00	0,00	0,000
100904	Países terceiros e organizações internacionais	100,00	0,00	0,00	0,00	0,00	0,00	0,00	0,00	0,00	0,000
11	Ativos financeiros	100,00	0,00	0,00	0,00	0,00	0,00	0,00	0,00	0,00	0,000
1111	Outros ativos financeiros	100,00	0,00	0,00	0,00	0,00	0,00	0,00	0,00	0,00	0,000
111103	Admin.Pública-Admin.central-Estado	100,00	0,00	0,00	0,00	0,00	0,00	0,00	0,00	0,00	0,000
12	Passivos financeiros	300,00	0,00	0,00	0,00	0,00	0,00	0,00	0,00	0,00	0,000
1205	Empréstimos a curto prazo	100,00	0,00	0,00	0,00	0,00	0,00	0,00	0,00	0,00	0,000
120502	Sociedades financeiras	100,00	0,00	0,00	0,00	0,00	0,00	0,00	0,00	0,00	0,000
1206	Empréstimos a médio e longo prazos	200,00	0,00	0,00	0,00	0,00	0,00	0,00	0,00	0,00	0,000
120602	Sociedades financeiras	100,00	0,00	0,00	0,00	0,00	0,00	0,00	0,00	0,00	0,000
120603	Admin.Pública-Admin.central-Estado	100,00	0,00	0,00	0,00	0,00	0,00	0,00	0,00	0,00	0,000
13	Outras receitas de capital	25 100,00	0,00	0,00	0,00	0,00	0,00	0,00	0,00	0,00	0,000
1301	Outras	25 100,00	0,00	0,00	0,00	0,00	0,00	0,00	0,00	0,00	0,000
130101	Indemnizações	25 000,00	0,00	0,00	0,00	0,00	0,00	0,00	0,00	0,00	0,000
130199	Outras	100,00	0,00	0,00	0,00	0,00	0,00	0,00	0,00	0,00	0,000
15	Reposições não abatidas nos pagamentos	100,00	0,00	1 110,77	0,00	1 110,77	0,00	0,00	1 110,77	0,00	1110,770
1501	Reposições não abatidas nos pagamentos	100,00	0,00	1 110,77	0,00	1 110,77	0,00	0,00	1 110,77	0,00	1110,770

Controlo Orçamental - Receita

Ano: 2018

Município de Sobral Monte Agraço

(designação da autarquia local)

(unidade: €)

Classif.	Classif. Económica da Receita Designação	Previsões Corrigida	Rec. por Cobrar no início do ano	Receitas Liquidadas	Liquidações Anuladas	Rec. Cobradas Brutas	Reembolsos e Rest. Emitidos	Reembolsos e Rest. Pagos	Receita Cobrada Liquida	Rec. p/ Cobrar no final do Ano	Grau Exec. da Receita
150101	Reposições não abatidas nos pagamentos	100,00	0,00	1 110,77	0,00	1 110,77	0,00	0,00	1 110,77	0,00	1110,770
	Total Receitas Correntes	9 001 763,00	444 952,86	8 113 695,13	14 494,65	8 090 329,30	146 342,21	146 310,09	7 944 019,21	453 824,04	88,250
	Total Receitas de Capital	1 242 412,50	0,00	273 084,00	0,00	273 084,00	0,00	0,00	273 084,00	0,00	21,980
	Total de Reposições Não Abatidas	100,00	0,00	1 110,77	0,00	1 110,77	0,00	0,00	1 110,77	0,00	1110,770
	Total das Receitas Orçamentais	10 244 275,50	444 952,86	8 387 889,90	14 494,65	8 364 524,07	146 342,21	146 310,09	8 218 213,98	453 824,04	80,223
16	Saldo da gerência anterior	601 169,00	0,00	601 169,00	0,00	601 169,00	0,00	0,00	601 169,00	0,00	100,000
1601	Saldo orçamental	601 169,00	0,00	601 169,00	0,00	601 169,00	0,00	0,00	601 169,00	0,00	100,000
160101	Na posse do serviço	601 169,00	0,00	601 169,00	0,00	601 169,00	0,00	0,00	601 169,00	0,00	100,000
	Total Saldo de Gerência Anterior	601 169,00	0,00	601 169,00	0,00	601 169,00	0,00	0,00	601 169,00	0,00	100,000
	Total Geral	10 845 444,50	444 952,86	8 989 058,90	14 494,65	8 965 693,07	146 342,21	146 310,09	8 819 382,98	453 824,04	81,319

ORGÃO EXECUTIVO

Em de de

.....

ORGÃO DELIBERATIVO

Em de de

.....

Execução Anual das Grandes Opções do Plano

Município de Sobral Monte Agraço

Período: 01-01-2018 a 31-12-2018

Ano: 2018

(designação da autarquia local)

(unidade: €)

Obj	Prog	Projeto		Designação	Código Classificação Orçamental	Forma de Realiz.	Fonte Financiamento (%)			Datas (Mês/Ano)		Montante Previsto			Montante executado			Nível Execução Anual (%)	Nível Execução Global (%)
		Ano / N°	Ação				AC	AA	FC	Início	Fim	Ano	Anos seguintes	Total	Anos Anteriores	Ano	Total		
01				EDUCAÇÃO															
01	004			CONSTRUÇÃO DE CRECHES															
01	004	2015/1	1	Projetos	04 020214	O	100			01/2015	12/2015	13.700,00	0,00	13.700,00	5.830,20	13.603,80	19.434,00	99,30	99,51
01	004	2015/1	2	Obra	04 07010305	E	100			01/2015	12/2015	100,00	0,00	100,00	0,00	0,00	0,00	0,00	0,00
Totais do Programa 004:												13.800,00	0,00	13.800,00	5.830,20	13.603,80	19.434,00	98,58	99,00
Totais do Objetivo 01:												474.702,00	0,00	474.702,00	2.740.797,55	385.735,36	3.126.532,91	81,26	97,23

Execução Anual das Grandes Opções do Plano

Município de Sobral Monte Agraço

Período: 01-01-2018 a 31-12-2018 Ano: 2018

(designação da autarquia local)

(unidade: €)

Obj.	Prog.	Projeto		Designação	Código Classificação Orçamental	Forma de Realiz.	Fonte Financiamento (%)			Datas (Mês/Ano)		Montante Previsto			Montante executado			Nível Execução Anual (%)	Nível Execução Global (%)
												AC	AA	FC	Início	Fim	Ano		
		Ano / Nº	Ação																
02				CULTURA, DESPORTO E TEMPOS LIVRES															
02	002			DESPORTO E TEMPOS LIVRES															
02	002	2004/7	3	Equipamento Básico	04 07011002	O	100		01/2004	12/2010	3.800,00	0,00	3.800,00	12.079,77	923,59	13.003,36	24,31	81,89	
02	002	2004/7	4	Equipamento Administrativo	04 070109	O	100		01/2004	12/2010	2.100,00	0,00	2.100,00	2.020,26	0,00	2.020,26	0,00	49,03	
02	002	2004/7	5	Equipamento Informático	04 070107	O	100		01/2004	12/2010	3.000,00	0,00	3.000,00	6.822,87	1.430,67	8.253,54	47,69	84,02	
02	002	2004/7	6	Fornecimento de Gás	04 02010299	O	100		01/2014	12/2014	100.072,50	0,00	100.072,50	163.023,10	95.389,32	258.412,42	95,32	98,22	
02	002	2004/7	7	Aquisição de Produtos Químicos	04 020104	O	100		01/2014	12/2014	13.000,00	0,00	13.000,00	40.706,57	12.026,55	52.733,12	92,51	98,19	
02	002	2004/7	8	Aquisição de Produtos Diversos	04 020121	O	100		01/2014	12/2014	0,00	0,00	0,00	8.242,46	0,00	8.242,46	0,00	100,00	
02	002	2004/7	9	Consumo de Eletricidade	04 02020102	O	100		01/2014	12/2014	50.000,00	0,00	50.000,00	182.691,75	46.323,13	229.014,88	92,65	98,42	
02	002	2004/7	10	Aquisição de Serviços	04 02022505	O	100		01/2014	12/2014	103.800,00	0,00	103.800,00	514.680,00	99.829,66	614.509,66	96,18	99,36	
02	002	2004/11		Renovação de Equipamento de Apoio a Atividades Desportivas															
02	002	2004/11	1	Outros Investimentos	04 070115	O	100		01/2004	12/2010	3.000,00	0,00	3.000,00	13.419,64	168,91	13.588,55	5,63	82,76	
02	002	2004/11	2	Equipamento Básico	04 07011002	O	100		01/2004	12/2010	100,00	0,00	100,00	0,00	0,00	0,00	0,00	0,00	
02	002	2004/5004		Transferências/Subsídios de Carácter Desportivo															
02	002	2004/5004	1	Apoio com Materiais a Coletividades para Investimento (desporto)	04 080701	O	100		01/2004	12/2010	100,00	0,00	100,00	0,00	0,00	0,00	0,00	0,00	
02	002	2004/5004	2	Subsídios a Coletividades (transferência corrente - desporto)	04 040701	O	100		01/2004	12/2010	15.500,00	0,00	15.500,00	112.490,00	15.000,00	127.490,00	96,77	99,61	
02	002	2004/5004	3	Subsídios a Coletividades (transferência de capital - desporto)	04 080701	O	100		01/2004	12/2010	33.250,00	0,00	33.250,00	350.750,00	33.250,00	384.000,00	100,00	100,00	
02	002	2014/1		Conceção / Construção de Centro Escutista															
02	002	2014/1	1	Projeto	03 020214	O	100		01/2014	12/2014	100,00	0,00	100,00	0,00	0,00	0,00	0,00	0,00	
02	002	2014/1	2	Obra	03 07010413	E	100		01/2014	12/2014	7.000,00	0,00	7.000,00	0,00	0,00	0,00	0,00	0,00	
02	002	2014/1	3	Outros Investimentos	03 070115	O	100		01/2014	12/2014	100,00	0,00	100,00	0,00	0,00	0,00	0,00	0,00	
02	002	2018/1		Circuito de Manutenção e Parque Radical															
02	002	2018/1	1	Projeto	03 020214	O	100		01/2018	12/2018	100,00	0,00	100,00	0,00	0,00	0,00	0,00	0,00	
02	002	2018/1	2	Obra	03 07010413	E	100		01/2018	12/2018	100,00	0,00	100,00	0,00	0,00	0,00	0,00	0,00	
02	002	2018/2		Requalificação Energética do Edifício das Piscinas Municipais															
02	002	2018/2	1	Estudos/Projetos	04 020214	O	100		01/2018	12/2018	100,00	0,00	100,00	0,00	0,00	0,00	0,00	0,00	
02	002	2018/2	2	Obra	04 07010413	E	100		01/2018	12/2018	100,00	0,00	100,00	0,00	0,00	0,00	0,00	0,00	
02	002	2018/2	3	Equipamentos	04 07011002	O	100		01/2018	12/2018	5.000,00	0,00	5.000,00	0,00	0,00	0,00	0,00	0,00	
Totais do Programa 002:												343.622,50	0,00	343.622,50	1.413.092,27	304.341,83	1.717.434,10	88,57	97,76
Totais do Objetivo 02:												488.867,50	0,00	488.867,50	2.157.829,27	409.255,01	2.567.084,28	83,71	96,99

Execução Anual das Grandes Opções do Plano

Município de Sobral Monte Agraço

Período: 01-01-2018 a 31-12-2018

Ano: 2018

(designação da autarquia local)

(unidade: €)

Obj	Prog	Projeto		Designação	Código Classificação Orçamental	Forma de Realiz.	Fonte Financiamento (%)			Datas (Mês/Ano)			Montante Previsto			Montante executado			Nível Execução Anual (%)	Nível Execução Global (%)	
		Ano / Nº	Ação				AC	AA	FC	Início	Fim	Ano	Anos seguintes	Total	Anos Anteriores	Ano	Total				
03				AÇÃO SOCIAL																	
03	001			INFÂNCIA E TERCEIRA IDADE																	
03	001	2003/14		Equipamentos de Apoio à Ação Social																	
03	001	2003/14	1	Equipamento Informático	04 070107	O	100		01/2003	12/2010	2.500,00	0,00	2.500,00	2.406,37	1.191,94	3.598,31	47,68	73,34			
03	001	2003/14	2	Software Informático	04 070108	O	100		01/2003	12/2010	100,00	0,00	100,00	0,00	0,00	0,00	0,00	0,00			
03	001	2003/14	3	Equipamento Administrativo	04 070109	O	100		01/2003	12/2010	1.000,00	0,00	1.000,00	22.944,52	0,00	22.944,52	0,00	95,82			
03	001	2003/14	4	Equipamento Básico	04 07011002	O	100		01/2003	12/2010	100,00	0,00	100,00	835,75	0,00	835,75	0,00	89,31			
03	001	2003/14	5	Outros Investimentos	04 070115	O	100		01/2003	12/2010	1.000,00	0,00	1.000,00	7.407,29	915,00	8.322,29	91,50	98,99			
03	001	2004/5005		Transferências/Subsídios de Caráter Social																	
03	001	2004/5005	1	Apoio com Materiais a Instituições Sociais	04 080701	O	100		01/2004	12/2010	100,00	0,00	100,00	0,00	0,00	0,00	0,00	0,00			
03	001	2004/5005	2	Subsídios a Instituições Sociais	04 080701	O	100		01/2004	12/2010	3.000,00	0,00	3.000,00	10.000,00	0,00	10.000,00	0,00	76,92			
03	001	2006/5001		Apoio para Adaptações em Domicílios Carenciados	04 080802	O	100		01/2006	12/2010	3.000,00	0,00	3.000,00	0,00	0,00	0,00	0,00	0,00			
Totais do Programa 001:											10.800,00	0,00	10.800,00	43.593,93	2.106,94	45.700,87	19,51	84,02			
03	002			PROMOÇÃO DO DESENVOLVIMENTO SOCIAL																	
03	002	2014/3		Equipamentos Sociais																	
03	002	2014/3	1	Projeto "Geração Sobral"	04 070115	O	100		01/2014	12/2014	2.500,00	0,00	2.500,00	0,00	0,00	0,00	0,00	0,00			
03	002	2014/3	2	Projeto "Sobral Mais Saudável"	04 0602030599	O	100		01/2014	12/2014	100,00	0,00	100,00	0,00	0,00	0,00	0,00	0,00			
Totais do Programa 002:											2.600,00	0,00	2.600,00	0,00	0,00	0,00	0,00	0,00			
03	003			APOIO À INSERÇÃO PROFISSIONAL																	
03	003	2014/6		Emprego																	
03	003	2014/6	1	Gabinete de Inserção Profissional (GIP)	04 010107	O	100		01/2014	12/2014	5.300,00	0,00	5.300,00	59.973,19	5.248,56	65.221,75	99,03	99,92			
Totais do Programa 003:											5.300,00	0,00	5.300,00	59.973,19	5.248,56	65.221,75	99,03	99,92			
Totais do Objetivo 03:											18.700,00	0,00	18.700,00	103.567,12	7.355,50	110.922,62	39,33	90,72			

Execução Anual das Grandes Opções do Plano

Município de Sobral Monte Agraço

Período: 01-01-2018 a 31-12-2018

Ano: 2018

(designação da autarquia local)

(unidade: €)

Obj	Prog	Projeto		Designação	Código Classificação Orçamental	Forma de Realiz.	Fonte Financiamento (%)			Datas (Mês/Ano)		Montante Previsto			Montante executado			Nível Execução Anual (%)	Nível Execução Global (%)
		Ano / N°	Ação				AC	AA	FC	Início	Fim	Ano	Anos seguintes	Total	Anos Anteriores	Ano	Total		
04				SAÚDE															
04	001			SERVIÇOS INDIVIDUAIS DE SAÚDE															
04	001	2005/17		Centro de Saúde de Sobral de Monte Agraço															
04	001	2005/17	2	Espaços Envolventes/Arranjos Exteriores	04 07030301	A	100		06/2005	12/2010	100,00	0,00	100,00	0,00	0,00	0,00	0,00	0,00	
04	001	2005/17	3	Outros Investimentos	04 070115	O	100		01/2005	12/2005	5.000,00	0,00	5.000,00	0,00	0,00	0,00	0,00	0,00	
04	001	2005/18		Centro de Saúde de Sapataria															
04	001	2005/18	2	Reparação e Manutenção	04 020203	O	100		01/2005	12/2005	100,00	0,00	100,00	59.764,96	0,00	59.764,96	0,00	99,83	
04	001	2005/18	3	Outros Investimentos	04 070115	O	100		06/2008	12/2010	2.500,00	0,00	2.500,00	1.722,84	2.339,56	4.062,40	93,58	96,20	
				Totais do Programa 001:							7.700,00	0,00	7.700,00	61.487,80	2.339,56	63.827,36	30,38	92,25	
				Totais do Objetivo 04:							7.700,00	0,00	7.700,00	61.487,80	2.339,56	63.827,36	30,38	92,25	

Execução Anual das Grandes Opções do Plano

Município de Sobral Monte Agraço

Período: 01-01-2018 a 31-12-2018

Ano: 2018

(designação da autarquia local)

(unidade: €)

Obj	Prog	Projeto		Designação	Código Classificação Orçamental	Forma de Realiz.	Fonte Financiamento (%)			Datas (Mês/Ano)		Montante Previsto			Montante executado			Nível Execução Anual (%)	Nível Execução Global (%)	
		Ano / N°	Ação				AC	AA	FC	Início	Fim	Ano	Anos seguintes	Total	Anos Anteriores	Ano	Total			
05				HABITAÇÃO E URBANISMO																
05	003			URBANISMO																
05	003	2016/2	7/2	Obra	03 07030301	E	15	85		01/2016	12/2016	100,00	0,00	100,00	0,00	0,00	0,00	0,00	0,00	
05	003	2016/2	7/3	Outros Investimentos	03 070115	O	15	85		01/2016	12/2016	100,00	0,00	100,00	0,00	0,00	0,00	0,00	0,00	0,00
05	003	2016/2	8	Requalificação do Pavilhão Gimnodesportivo e Envolvente																
05	003	2016/2	8/1	Projeto	03 020214	O	15	85		01/2016	12/2016	100,00	0,00	100,00	0,00	0,00	0,00	0,00	0,00	0,00
05	003	2016/2	8/2	Obra	03 07030313	E	15	85		01/2016	12/2016	100,00	0,00	100,00	0,00	0,00	0,00	0,00	0,00	0,00
05	003	2016/2	8/3	Outros Investimentos	03 070115	O	15	85		01/2016	12/2016	100,00	0,00	100,00	0,00	0,00	0,00	0,00	0,00	0,00
05	003	2018/3		Execução de Passeios e Vias Pedonais																
05	003	2018/3	1	Projeto	03 020214	O	100			01/2018	12/2018	100,00	0,00	100,00	0,00	0,00	0,00	0,00	0,00	0,00
05	003	2018/3	2	Obra	03 07030301	E	100			01/2018	12/2018	0,00	0,00	0,00	0,00	0,00	0,00	0,00	0,00	0,00
				Totais do Programa 003:									781.328,00	0,00	781.328,00	262.607,14	79.575,44	342.182,58	10,18	32,78
05	004			ILUMINAÇÃO PÚBLICA																
05	004	2002/30		Infraestruturas para Distribuição de Energia Elétrica	03 07030310	O	100			01/2002	12/2010	3.000,00	0,00	3.000,00	24.767,09	1.517,01	26.284,10	50,57	94,66	
05	004	2014/5004		Encargos com Consumo de Energia Elétrica	0102 02020101	O	100			01/2014	12/2014	259.000,00	0,00	259.000,00	929.705,46	258.995,09	1.188.700,55	100,00	100,00	
				Totais do Programa 004:									262.000,00	0,00	262.000,00	954.472,55	260.512,10	1.214.984,65	99,43	99,88
				Totais do Objetivo 05:									1.043.328,00	0,00	1.043.328,00	1.217.079,69	340.087,54	1.557.167,23	32,60	68,89

Execução Anual das Grandes Opções do Plano

Município de Sobral Monte Agraço

Período: 01-01-2018 a 31-12-2018

Ano: 2018

(designação da autarquia local)

(unidade: €)

Obj	Prog	Projeto		Designação	Código Classificação Orçamental	Forma de Realiz.	Fonte Financiamento (%)			Datas (Mês/Ano)		Montante Previsto			Montante executado			Nível Execução Anual (%)	Nível Execução Global (%)
		Ano / Nº	Ação				AC	AA	FC	Início	Fim	Ano	Anos seguintes	Total	Anos Anteriores	Ano	Total		
06				SANEAMENTO E SALUBRIDADE															
06	001			INFRAESTRUTURAS DE EQUIPAMENTOS- REDE E															
06	001	2002/31		Construção, Ampliação do Saneamento Básico no Concelho															
06	001	2002/31	1	Manutenção e Prolongamento de Redes de Saneamento Básico do Concelho															
06	001	2002/31	1/1	Projeto	03	020214	O	100		01/2002	12/2002	100,00	0,00	100,00	0,00	0,00	0,00	0,00	0,00
06	001	2002/31	1/2	Obra	03	07030302	E	100		01/2002	12/2002	3.000,00	0,00	3.000,00	0,00	0,00	0,00	0,00	0,00
06	001	2007/1		Construção de Estações de Tratamento de Águas Residuais															
06	001	2007/1	1	Aquisição de Terrenos	03	070101	O	100		01/2007	12/2007	100,00	0,00	100,00	0,00	0,00	0,00	0,00	0,00
06	001	2007/1	2	Projeto	03	020214	O	100		01/2007	12/2007	100,00	0,00	100,00	0,00	0,00	0,00	0,00	0,00
06	001	2007/1	3	Obra	03	07030302	A	100		01/2007	12/2007	100,00	0,00	100,00	0,00	0,00	0,00	0,00	0,00
06	001	2014/5005		Aquisição de serviços de recolha e tratamento de efluentes / saneamento	03	02022001	O	100		01/2014	12/2014	264.327,50	155.902,00	420.229,50	608.652,19	263.510,01	872.162,20	99,69	84,77
				Totais do Programa 001:								267.727,50	155.902,00	423.629,50	608.652,19	263.510,01	872.162,20	98,42	84,49
06	002			RESÍDUOS SÓLIDOS / HIGIENE E LIMPEZA															
06	002	2005/5		Renovação de Equipamentos - R.S.U. / Higiene e Limpeza															
06	002	2005/5	1	Material de Transporte	03	07010601	O	100		01/2005	12/2010	5.000,00	0,00	5.000,00	251.535,00	0,00	251.535,00	0,00	98,05
06	002	2005/5	2	Recipientes para o Lixo - Contentores e Papeleiras	03	07011001	O	100		01/2005	12/2010	13.000,00	0,00	13.000,00	67.761,30	8.707,79	76.469,09	66,98	94,69
06	002	2005/5	3	Equipamento Básico	03	07011001	O	100		01/2005	12/2010	100,00	0,00	100,00	798,60	0,00	798,60	0,00	88,87
06	002	2005/5	4	Ferramentas e Utensílios	03	070111	O	100		01/2005	12/2010	100,00	0,00	100,00	0,00	0,00	0,00	0,00	0,00
06	002	2005/5	5	Outros Investimentos	03	070115	O	100		01/2005	12/2010	100,00	0,00	100,00	327,60	0,00	327,60	0,00	76,61
06	002	2005/5	6	Locação Financeira - Material de Transporte	03	070205	O	100		01/2005	12/2010	100,00	0,00	100,00	0,00	0,00	0,00	0,00	0,00
06	002	2014/5006		Aquisição de Serviços de Recolha e Tratamento de RSU's	03	02022001	O	100		01/2014	12/2014	97.900,00	0,00	97.900,00	271.258,80	84.779,25	356.038,05	86,60	96,45
				Totais do Programa 002:								116.300,00	0,00	116.300,00	591.681,30	93.487,04	685.168,34	80,38	96,78
06	004			CEMITÉRIO															
06	004	2002/39		Arruamentos e Obras Complementares no Cemitério de São Salvador	03	07030301	A	100		01/2002	12/2010	100,00	0,00	100,00	0,00	0,00	0,00	0,00	0,00
06	004	2005/6		Construção/Ampliação de Cemitério															
06	004	2005/6	1	Aquisição de Terrenos	03	070101	O	100		01/2005	12/2010	1.000,00	0,00	1.000,00	0,00	0,00	0,00	0,00	0,00
06	004	2005/6	2	Construção e Ampliação															
06	004	2005/6	2/1	Projeto	03	020214	O	100		01/2005	12/2005	628,00	0,00	628,00	0,00	0,00	0,00	0,00	0,00
06	004	2005/6	2/2	Obra	03	07030301	E	100		01/2005	12/2005	100,00	0,00	100,00	0,00	0,00	0,00	0,00	0,00
06	004	2005/6	3	Outros Investimentos	03	070115	O	100		01/2005	12/2005	100,00	0,00	100,00	6.150,00	0,00	6.150,00	0,00	98,40
				Totais do Programa 004:								1.928,00	0,00	1.928,00	6.150,00	0,00	6.150,00	0,00	76,13
				Totais do Objetivo 06:								385.955,50	155.902,00	541.857,50	1.206.483,49	356.997,05	1.563.480,54	92,50	89,43

Execução Anual das Grandes Opções do Plano

Município de Sobral Monte Agraço

Período: 01-01-2018 a 31-12-2018

Ano: 2018

(designação da autarquia local)

(unidade: €)

Obj.	Prog.	Projeto		Designação	Código Classificação Orçamental	Forma de Realiz.	Fonte Financiamento (%)			Datas (Mês/Ano)		Montante Previsto			Montante executado			Nível Execução Anual (%)	Nível Execução Global (%)
		Ano / Nº	Ação				AC	AA	FC	Início	Fim	Ano	Anos seguintes	Total	Anos Anteriores	Ano	Total		
07				PROTEÇÃO CIVIL															
07	001			GABINETE DE SEGURANÇA E PROTEÇÃO CIVIL															
07	001	2003/34		Renovação de Material de Equipamento - GSPC															
07	001	2003/34	1	Material de Transporte	0102 07010602	O	100		01/2003	12/2010	15.000,00	0,00	15.000,00	0,00	15.000,00	15.000,00	100,00	100,00	
07	001	2003/34	2	Equipamento Básico	0102 07011002	O	100		01/2003	12/2010	100,00	0,00	100,00	0,00	0,00	0,00	0,00	0,00	
07	001	2003/34	3	Equipamento Informático	0102 070107	O	100		01/2003	12/2010	1.040,00	0,00	1.040,00	6.648,87	0,00	6.648,87	0,00	86,47	
07	001	2003/34	4	Software Informático	0102 070108	O	100		01/2003	12/2010	100,00	0,00	100,00	0,00	0,00	0,00	0,00	0,00	
07	001	2003/34	5	Equipamento Administrativo	0102 070109	O	100		01/2003	12/2010	100,00	0,00	100,00	2.211,20	0,00	2.211,20	0,00	95,67	
07	001	2003/34	6	Outros Investimentos	0102 070115	O	100		01/2003	12/2010	1.765,00	0,00	1.765,00	13.171,60	1.677,29	14.848,89	95,03	99,41	
07	001	2003/34	7	EPI - Equipamentos de Proteção Individual	0102 070115	O	100		01/2014	12/2014	5.500,00	0,00	5.500,00	0,00	0,00	0,00	0,00	0,00	
07	001	2004/5007		Transferência/Subsídio para a Associação de Bombeiros Voluntários de Sobral de Monte Agraço															
07	001	2004/5007	1	Transferência/Subsídio de Capital para a Associação de Bombeiros Voluntários de Sobral de Monte Agraço	0102 080701	O	100		01/2004	12/2010	8.000,00	0,00	8.000,00	335.923,07	8.000,00	343.923,07	100,00	100,00	
07	001	2004/5007	2	Transferência/Subsídio Corrente para a Associação de Bombeiros Voluntários de Sobral de Monte Agraço	0102 040701	O	100		01/2004	12/2010	92.000,00	0,00	92.000,00	146.289,92	92.000,00	238.289,92	100,00	100,00	
07	001	2014/5007		Apoios Financeiros															
07	001	2014/5007	1	Seguro de Bombeiros - Acidentes Pessoais	0102 020212	O	100		01/2014	12/2014	4.500,00	0,00	4.500,00	16.142,51	4.324,02	20.466,53	96,09	99,15	
				Totais do Programa 001:							128.105,00	0,00	128.105,00	520.387,17	121.001,31	641.388,48	94,45	98,90	
				Totais do Objetivo 07:							128.105,00	0,00	128.105,00	520.387,17	121.001,31	641.388,48	94,45	98,90	

Execução Anual das Grandes Opções do Plano

Município de Sobral Monte Agraço

Período: 01-01-2018 a 31-12-2018 Ano: 2018

(designação da autarquia local)

(unidade: €)

Obj.	Prog.	Projeto		Designação	Código Classificação Orçamental	Forma de Realiz.	Fonte Financiamento (%)			Datas (Mês/Ano)			Montante Previsto			Montante executado			Nível Execução Anual (%)	Nível Execução Global (%)
		Ano / Nº	Ação				AC	AA	FC	Início	Fim	Ano	Anos seguintes	Total	Anos Anteriores	Ano	Total			
08				DESENVOLVIMENTO ECONÓMICO E ABASTECIMENTO PÚBLICO																
08	001			INFRAESTRUTURAS E EQUIPAMENTO BÁSICO - Á																
08	001	2002/44		Aquisição de Terrenos para Construção de Reservatórios	03 070101	O	100		01/2002	12/2010	100,00	0,00	100,00	0,00	0,00	0,00	0,00	0,00	0,00	
08	001	2003/24		Equipamento de Apoio ao Abastecimento de Água																
08	001	2003/24	1	Material de Transporte	03 07010602	O	100		01/2003	12/2010	100,00	0,00	100,00	39.809,57	0,00	39.809,57	0,00	99,75		
08	001	2003/24	2	Equipamento Básico	03 07011002	O	100		01/2002	12/2010	74.125,00	0,00	74.125,00	200.426,15	58.608,17	259.034,32	79,07	94,35		
08	001	2003/24	3	Ferramentas e Utensílios	03 070111	O	100		01/2003	12/2010	1.000,00	0,00	1.000,00	193,76	0,00	193,76	0,00	16,23		
08	001	2003/24	4	Outros Investimentos	03 070115	O	100		01/2003	12/2010	5.500,00	0,00	5.500,00	341,33	0,00	341,33	0,00	5,84		
08	001	2003/24	5	Locação Financeira - Material de Transporte	03 070205	O	100		01/2003	12/2010	3.000,00	0,00	3.000,00	0,00	0,00	0,00	0,00	0,00		
08	001	2003/24	6	Locação Financeira - Maquinaria e Equipamento	03 070207	O	100		01/2003	12/2010	100,00	0,00	100,00	0,00	0,00	0,00	0,00	0,00		
08	001	2007/2		Reforço das Redes de Abastecimento de Água	03 07030307	A	100		01/2007	12/2010	3.000,00	0,00	3.000,00	20.286,02	0,00	20.286,02	0,00	87,12		
08	001	2007/3		Reforço das Redes de Adução de Água	03 07030307	A	100		01/2007	12/2010	1.000,00	0,00	1.000,00	0,00	0,00	0,00	0,00	0,00		
08	001	2011/8		Estudos e Projetos	03 020214	O	100		01/2011	12/2011	100,00	0,00	100,00	0,00	0,00	0,00	0,00	0,00		
08	001	2014/5008		Aquisição de Água para Venda	03 02011601	O	100		01/2014	12/2014	973.850,00	325.847,00	1.299.697,00	2.872.588,32	893.537,57	3.766.125,89	91,75	90,27		
Totais do Programa 001:											1.061.875,00	325.847,00	1.387.722,00	3.133.645,15	952.145,74	4.085.790,89	89,67	90,37		
08	002			TURISMO																
08	002	2003/26		Renovação do Equipamento de Apoio ao Turismo																
08	002	2003/26	1	Equipamento Básico	04 07011002	O	100		01/2003	12/2010	100,00	0,00	100,00	0,00	0,00	0,00	0,00	0,00		
08	002	2003/26	2	Equipamento Administrativo	04 070109	O	100		01/2003	12/2010	500,00	0,00	500,00	2.032,77	386,42	2.419,19	77,28	95,52		
08	002	2003/26	3	Equipamento Informático	04 070107	O	100		01/2003	12/2010	1.000,00	0,00	1.000,00	388,00	743,57	1.131,57	74,36	81,53		
08	002	2003/26	4	Software Informático	04 070108	O	100		01/2003	12/2010	100,00	0,00	100,00	0,00	0,00	0,00	0,00	0,00		
08	002	2003/26	5	Outros Investimentos	04 070115	O	100		01/2003	12/2010	8.000,00	0,00	8.000,00	17.281,12	453,87	17.734,99	5,67	70,15		
Totais do Programa 002:											9.700,00	0,00	9.700,00	19.701,89	1.583,86	21.285,75	16,33	72,40		
08	003			MERCADOS E FEIRAS																
08	003	2002/52		Equipamento Básico	03 07011002	O	100		01/2002	12/2002	100,00	0,00	100,00	0,00	0,00	0,00	0,00	0,00		
08	003	2011/11		Outros Investimentos	03 070115	O	100		01/2011	12/2011	100,00	0,00	100,00	612,54	0,00	612,54	0,00	85,97		
Totais do Programa 003:											200,00	0,00	200,00	612,54	0,00	612,54	0,00	75,39		
08	004			ZONA INDUSTRIAL DE SOBRAL DE MONTE AGRAÇO																
08	004	2002/53		Infraestruturas de Apoio à Atividade Industrial																
08	004	2002/53	1	Infraestrutura de Apoio à Atividade Industrial de Sobral de Monte Agraço	03 07010413	O	100		01/2002	12/2002	100,00	0,00	100,00	0,00	0,00	0,00	0,00	0,00		
08	004	2002/54		Aquisição de Terrenos para Indústria	03 070101	O	100		01/2002	12/2010	100,00	0,00	100,00	0,00	0,00	0,00	0,00	0,00		
Totais do Programa 004:											200,00	0,00	200,00	0,00	0,00	0,00	0,00	0,00		
Totais do Objetivo 08:											1.071.975,00	325.847,00	1.397.822,00	3.153.959,58	953.729,60	4.107.689,18	88,97	90,24		

Execução Anual das Grandes Opções do Plano

Município de Sobral Monte Agraço

Período: 01-01-2018 a 31-12-2018 Ano: 2018

(designação da autarquia local)

(unidade: €)

Obj	Prog	Projeto		Designação	Código Classificação Orçamental	Forma de Realiz.	Fonte Financiamento (%)			Datas (Mês/Ano)		Montante Previsto			Montante executado			Nível Execução Anual (%)	Nível Execução Global (%)			
		Ano / Nº	Ação				AC	AA	FC	Início	Fim	Ano	Anos seguintes	Total	Anos Anteriores	Ano	Total					
09		COMUNICAÇÕES E TRANSPORTES																				
09	001	REDE VIÁRIA E SINALIZAÇÃO																				
09	001	2002/59		Sinalização e Trânsito																		
09	001	2002/59	2	Aquisição de Sinalização Diversa	03 07030309	O	100		01/2002	12/2010	18.400,00	0,00	18.400,00	57.912,63	13.033,22	70.945,85	70,83	92,97				
09	001	2003/28		Investimentos em Transportes Públicos																		
09	001	2003/28	2	Aquisição de Painéis e de Outros Equipamentos	03 070115	O	100		01/2003	12/2010	4.400,00	0,00	4.400,00	14.360,30	2.398,50	16.758,80	54,51	89,33				
09	001	2003/30		Equipamento Comum para Obras																		
09	001	2003/30	1	Material de Transporte	03 07010602	O	100		01/2003	12/2010	3.000,00	0,00	3.000,00	10.000,00	0,00	10.000,00	0,00	76,92				
09	001	2003/30	2	Equipamento Básico	03 07011002	O	100		01/2003	12/2010	5.000,00	0,00	5.000,00	137.531,82	1.967,00	139.498,82	39,34	97,87				
09	001	2003/30	3	Ferramentas e Utensílios	03 070111	O	100		01/2003	12/2010	100,00	0,00	100,00	748,84	0,00	748,84	0,00	88,22				
09	001	2003/30	4	Outros Investimentos	03 070115	O	100		01/2003	12/2010	1.000,00	0,00	1.000,00	2.953,19	0,00	2.953,19	0,00	74,70				
09	001	2003/30	5	Locação Financeira - Material de Transporte	03 070205	O	100		01/2003	12/2010	100,00	0,00	100,00	0,00	0,00	0,00	0,00	0,00				
09	001	2003/30	6	Locação Financeira - Maquinaria e Equipamento	03 070207	O	100		01/2003	12/2010	100,00	0,00	100,00	0,00	0,00	0,00	0,00	0,00				
09	001	2008/8		CREES - Circular Rodoviária Estratégica Envolvente a Sobral de Monte Agraço																		
09	001	2008/8	1	Obra	03 07030308	E	100		01/2008	12/2010	100,00	0,00	100,00	0,00	0,00	0,00	0,00	0,00				
09	001	2008/8	2	Projeto	03 07030308	O	100		01/2008	12/2010	100,00	0,00	100,00	90.406,50	0,00	90.406,50	0,00	99,89				
09	001	2011/10		Arruamentos e Vias Municipais																		
09	001	2011/10	1	Beneficiação e Conservação das Vias Municipais	03 07030301	E	100		01/2011	12/2011	59.500,00	0,00	59.500,00	26.306,53	17.048,12	43.354,65	28,65	50,53				
09	001	2011/10	2	Construção e Grande Reparação de Arruamentos	03 07030301	E	100		01/2011	12/2011	13.038,00	0,00	13.038,00	27.555,72	12.985,00	40.540,72	99,59	99,87				
09	001	2011/10	3	Construção e Grande Reparação de Estradas e Caminhos Municipais	03 07030301	E	100		01/2011	12/2011	133.200,00	0,00	133.200,00	279.896,07	11.195,37	291.091,44	8,40	70,47				
09	001	2012/1		Reparação, Reabilitação e Renovação de Espaços Urbanos nas Freguesias																		
09	001	2012/1	1	Freguesia de Santo Quintino	03 07030308	E	100		01/2012	12/2012	0,00	0,00	0,00	11.380,43	0,00	11.380,43	0,00	100,00				
09	001	2012/1	2	Freguesia de Sobral de Monte Agraço	03 07030308	E	100		01/2012	12/2012	0,00	0,00	0,00	25.214,97	0,00	25.214,97	0,00	100,00				
09	001	2012/1	3	Freguesia de Sapataria	03 07030308	E	100		01/2012	12/2012	282,00	0,00	282,00	38.232,62	0,00	38.232,62	0,00	99,27				
09	001	2015/4		Construção e Reabilitação de Estradas																		
09	001	2015/4	2	Reabilitação da EM 533	03 07030301	E	100		01/2015	12/2015	10.740,00	0,00	10.740,00	132.447,52	10.639,51	143.087,03	99,06	99,93				
09	001	2015/4	3	Requalificação da CM1216	03 07030301	E	100		01/2015	12/2015	100,00	0,00	100,00	0,00	0,00	0,00	0,00	0,00				
09	001	2018/4		Reabilitação de Rotunda da ER374																		
Totais do Programa 001:											254.160,00	0,00	254.160,00	854.947,14	69.266,72	924.213,86	27,25	83,33				
Totais do Objetivo 09:											254.160,00	0,00	254.160,00	854.947,14	69.266,72	924.213,86	27,25	83,33				

Execução Anual das Grandes Opções do Plano

Município de Sobral Monte Agraço

Período: 01-01-2018 a 31-12-2018 Ano: 2018

(designação da autarquia local)

(unidade: €)

Obj	Prog	Projeto		Designação	Código Classificação Orçamental	Forma de Realiz.	Fonte Financiamento (%)			Datas (Mês/Ano)		Montante Previsto			Montante executado			Nível Execução Anual (%)	Nível Execução Global (%)
		Ano / Nº	Ação				AC	AA	FC	Início	Fim	Ano	Anos seguintes	Total	Anos Anteriores	Ano	Total		
10				DEFESA DO MEIO AMBIENTE															
10	001			PARQUES E JARDINS															
10	001	2004/4		Parques, Jardins e Miradouros															
10	001	2004/4	1	Intervenções em Parques e Jardins	03	07030305	A	100		01/2004	12/2010	3.000,00	0,00	3.000,00	0,00	0,00	0,00	0,00	0,00
10	001	2004/4	2	Intervenções em Miradouros	03	07030313	A	100		01/2004	12/2010	100,00	0,00	100,00	0,00	0,00	0,00	0,00	0,00
10	001	2004/4	3	Material de Transporte	03	07010602	O	100		01/2004	12/2010	1.500,00	0,00	1.500,00	3.250,00	0,00	3.250,00	0,00	68,42
10	001	2004/4	4	Equipamento Básico	03	07011002	O	100		01/2004	12/2010	4.400,00	0,00	4.400,00	10.822,86	0,00	10.822,86	0,00	71,10
10	001	2004/4	5	Ferramentas e Utensílios	03	070111	O	100		01/2004	12/2010	500,00	0,00	500,00	4.041,17	0,00	4.041,17	0,00	88,99
10	001	2004/4	6	Aquisição de Árvores e Outros Investimentos	03	070115	O	100		01/2004	12/2010	0,00	0,00	0,00	15.124,29	0,00	15.124,29	0,00	100,00
				Totais do Programa 001:								9.500,00	0,00	9.500,00	33.238,32	0,00	33.238,32	0,00	77,77
				Totais do Objetivo 10:								9.500,00	0,00	9.500,00	33.238,32	0,00	33.238,32	0,00	77,77

Execução Anual das Grandes Opções do Plano

Município de Sobral Monte Agraço

Período: 01-01-2018 a 31-12-2018

Ano: 2018

(designação da autarquia local)

(unidade: €)

Obj.	Prog.	Projeto		Designação	Código Classificação Orçamental	Forma de Realiz.	Fonte Financiamento (%)			Datas (Mês/Ano)		Montante Previsto			Montante executado			Nível Execução Anual (%)	Nível Execução Global (%)
		Ano / Nº	Ação				AC	AA	FC	Início	Fim	Ano	Anos seguintes	Total	Anos Anteriores	Ano	Total		
12				COMUNIDADE INTERMUNICIPAL DO OESTE															
12	001			TRANSFERÊNCIAS															
12	001	2004/5010		Transferências para a Comunidade Intermunicipal do Oeste															
12	001	2004/50101		Transferências Correntes	0102	O	100		01/2004	12/2010	37.304,00	0,00	37.304,00	563.010,42	15.199,87	578.210,29	40,75	96,32	
12	001	2004/50102		Transferências de Capital	0102	O	100		01/2004	12/2010	10.000,00	0,00	10.000,00	50.876,26	6.960,59	57.836,85	69,61	95,01	
12	001	2004/50103		Agência Regional de Energia e Ambiente do Oeste - Oeste Sustentável	0102	O	100		01/2004	12/2010	10.000,00	0,00	10.000,00	66.667,67	10.000,00	76.667,67	100,00	100,00	
12	001	2004/50104		Associação de Fins Especificos - AMO MAIS	0102	O	100		01/2013	12/2014	0,00	0,00	0,00	2.400,00	0,00	2.400,00	0,00	100,00	
Totais do Programa 001:												57.304,00	0,00	57.304,00	682.954,35	32.160,46	715.114,81	56,12	96,60
Totais do Objetivo 12:												57.304,00	0,00	57.304,00	682.954,35	32.160,46	715.114,81	56,12	96,60

Execução Anual das Grandes Opções do Plano

Município de Sobral Monte Agraço

Período: 01-01-2018 a 31-12-2018

Ano: 2018

(designação da autarquia local)

(unidade: €)

Obj.	Prog.	Projeto		Designação	Código Classificação Orçamental	Forma de Realiz.	Fonte Financiamento (%)			Datas (Mês/Ano)		Montante Previsto			Montante executado			Nível Execução Anual (%)	Nível Execução Global (%)
		Ano / N°	Ação				AC	AA	FC	Início	Fim	Ano	Anos seguintes	Total	Anos Anteriores	Ano	Total		
13				DIVERSAS NÃO ESPECIFICADAS															
13	001			PARTICIPAÇÕES E TRANSFERÊNCIAS															
13	001	2015/5011		Participação do Município no Fundo de Apoio Municipal (FAM)	0102 090802	O	100			01/2015	12/2020	34.392,00	136.180,00	170.572,00	113.480,00	34.044,00	147.524,00	98,99	51,94
				Totais do Programa 001:								34.392,00	136.180,00	170.572,00	113.480,00	34.044,00	147.524,00	98,99	51,94
				Totais do Objetivo 13:								34.392,00	136.180,00	170.572,00	113.480,00	34.044,00	147.524,00	98,99	51,94

Execução Anual das Grandes Opções do Plano

Município de Sobral Monte Agraço

Período: 01-01-2018 a 31-12-2018 Ano: 2018

(designação da autarquia local)

(unidade: €)

Obj.	Prog.	Projeto		Designação	Código Classificação Orçamental	Forma de Realiz.	Fonte Financiamento (%)			Datas (Mês/Ano)		Montante Previsto			Montante executado			Nível Execução Anual (%)	Nível Execução Global (%)
												AC	AA	FC	Início	Fim	Anos Anteriores		
		Ano / Nº	Ação				Ano	Anos seguintes	Total										
14				ESTRATÉGIA DE DESENVOLVIMENTO TERRITORIAL															
14	001			Plano de Desenvolvimento Territorial															
14	001	2016/1		Pacto para o Desenvolvimento e Coesão Territorial - Portugal 2020															
14	001	2016/1	1	Requalificação e Ampliação da Escola Básica de Pêro Negro															
14	001	2016/1	1/1	Projeto	04 020214	O	15	85	01/2016	12/2016	45.610,00	0,00	45.610,00	0,00	13.572,19	13.572,19	29,76	29,76	
14	001	2016/1	1/2	Obra	04 07010305	E	15	85	01/2016	12/2016	100,00	0,00	100,00	0,00	0,00	0,00	0,00	0,00	
14	001	2016/1	2	Requalificação e Ampliação da Escola Básica de Sobral de Monte Agraço e Santo Quintino															
14	001	2016/1	2/1	Projeto	04 020214	O	15	85	01/2016	12/2016	49.200,00	0,00	49.200,00	0,00	0,00	0,00	0,00	0,00	
14	001	2016/1	2/2	Obra	04 07010305	E	15	85	01/2016	12/2016	100,00	0,00	100,00	0,00	0,00	0,00	0,00	0,00	
14	001	2016/1	3	Requalificação Património Nacional Igreja de Santo Quintino															
14	001	2016/1	3/1	Projeto	0102 020214	O	15	85	01/2016	12/2016	3.100,00	0,00	3.100,00	33.425,25	0,00	33.425,25	0,00	91,51	
14	001	2016/1	3/2	Obra	0102 07010413	E	15	85	01/2016	12/2016	281.330,00	0,00	281.330,00	0,00	0,00	0,00	0,00	0,00	
14	001	2016/1	3/3	Outros Investimentos	0102 070115	O	15	85	01/2016	12/2016	100,00	0,00	100,00	0,00	0,00	0,00	0,00	0,00	
14	001	2016/1	4	Oeste Led - Eficiência Energética nos Sistemas de Iluminação Pública	0102 070115	O	15	85	01/2016	12/2016	46.234,00	0,00	46.234,00	0,00	0,00	0,00	0,00	0,00	
14	001	2016/1	5	Oeste Digital 3.0 - SAMA	03 070108	O	15	85	01/2016	12/2016	66.000,00	0,00	66.000,00	0,00	0,00	0,00	0,00	0,00	
14	001	2016/1	6	Reforço da Reserva de Emergência de Proteção Civil da Região Oeste	0102 070115	O	15	85	01/2016	12/2016	100,00	0,00	100,00	0,00	0,00	0,00	0,00	0,00	
14	001	2016/1	7	Programa Idade Mais - Sobral de Monte Agraço	04 0602030599	O	15	85	01/2016	12/2016	100,00	0,00	100,00	0,00	0,00	0,00	0,00	0,00	
14	001	2016/1	8	Programa Aluno ao Centro - Sobral de Monte Agraço															
14	001	2016/1	8/1	Revisão da Carta Educativa	04 02022003	O	15	85	01/2016	12/2016	100,00	0,00	100,00	0,00	0,00	0,00	0,00	0,00	
14	001	2016/1	8/2	Projeto Educativo Municipal	04 02022003	O	15	85	01/2016	12/2016	100,00	0,00	100,00	0,00	0,00	0,00	0,00	0,00	
14	001	2016/1	8/3	Outras Ações	04 0602030599	O	15	85	01/2016	12/2016	100,00	0,00	100,00	0,00	0,00	0,00	0,00	0,00	
14	001	2016/1	9	Promover a Inclusão Social pelo Acesso à Cultura - Cultura para Todos Sobral de Monte Agraço	04 0602030599	O	15	85	01/2016	12/2016	100,00	0,00	100,00	0,00	0,00	0,00	0,00	0,00	
Totais do Programa 001:												492.374,00	0,00	492.374,00	33.425,25	13.572,19	46.997,44	2,76	8,94
Totais do Objetivo 14:												492.374,00	0,00	492.374,00	33.425,25	13.572,19	46.997,44	2,76	8,94
Total Geral:												5.256.813,00	617.929,00	5.874.742,00	19.995.290,43	3.161.550,52	23.156.840,95	60,14	89,51

ORGÃO EXECUTIVO

Em de de

.....

ORGÃO DELIBERATIVO

Em de de

.....

Execução Anual do Plano Plurianual de Investimentos

Município de Sobral Monte Agraço

Período: 01-01-2018 a 31-12-2018

Ano: 2018

(designação da autarquia local)

(unidade: €)

Obj	Prog	Projeto		Designação	Código Classificação Orçamental	Forma de Realiz.	Fonte Financiamento (%)			Datas (Mês/Ano)		Montante Previsto			Montante executado			Nível Execução Anual (%)	Nível Execução Global (%)
		Ano / Nº	Ação				AC	AA	FC	Início	Fim	Ano	Anos seguintes	Total	Anos Anteriores	Ano	Total		
01				EDUCAÇÃO															
01	001			ENSINO BÁSICO E PRÉ-ESCOLAR															
01	001	2003/1		Renovação de Equipamentos de Apoio ao Ensino Básico e Pré-Escolar															
01	001	2003/1	1	Material de Transporte	04	07010602	O	100		01/2003	12/2010	32.000,00	0,00	32.000,00	167.845,65	0,00	167.845,65	0,00	83,99
01	001	2003/1	2	Equipamento Básico	04	07011002	O	100		01/2003	12/2010	7.000,00	0,00	7.000,00	43.549,39	3.688,77	47.238,16	52,70	93,45
01	001	2003/1	3	Equipamento Administrativo	04	070109	O	100		01/2003	12/2010	7.660,00	0,00	7.660,00	1.894,59	5.202,64	7.097,23	67,92	74,28
01	001	2003/1	4	Equipamento Informático	04	070107	O	100		01/2003	12/2010	3.000,00	0,00	3.000,00	15.989,43	645,60	16.635,03	21,52	87,60
01	001	2003/1	5	Software Informático	04	070108	O	100		01/2003	12/2010	2.500,00	0,00	2.500,00	2.470,20	0,00	2.470,20	0,00	49,70
01	001	2003/1	6	Outros Investimentos	04	070115	O	100		01/2003	12/2010	27.475,00	0,00	27.475,00	32.096,04	25.578,47	57.674,51	93,10	96,82
01	001	2003/1	7	Locação Financeira - Material de Transporte	04	070205	O	100		01/2003	12/2010	100,00	0,00	100,00	0,00	0,00	0,00	0,00	0,00
01	001	2006/10		Construção, Reparação e Ampliação de Instalações Escolares															
01	001	2006/10	1	Construção, Reparação e Ampliação de JI e EB1	04	07010305	E	100		01/2006	12/2010	4.000,00	0,00	4.000,00	0,00	0,00	0,00	0,00	0,00
01	001	2006/10	2	Arranjos Exteriores em JI e EB1	04	07010413	E	100		01/2006	12/2010	3.000,00	0,00	3.000,00	0,00	0,00	0,00	0,00	0,00
01	001	2006/10	3	Aquisição de Terrenos para JI e EB1	04	070101	O	100		01/2011	12/2011	100,00	0,00	100,00	0,00	0,00	0,00	0,00	0,00
01	001	2006/10	4	Aquisição de Edifícios para JI e EB1	04	07010202	O	100		01/2006	12/2006	100,00	0,00	100,00	0,00	0,00	0,00	0,00	0,00
01	001	2006/10	5	Outros Investimentos	04	070115	O	100		01/2006	12/2006	3.000,00	0,00	3.000,00	7.701,13	0,00	7.701,13	0,00	71,97
01	001	2011/1		Apetrechamento Tecnológico das Escolas	04	070107	O	100		01/2011	12/2011	4.800,00	0,00	4.800,00	4.224,90	1.732,90	5.957,80	36,10	66,02
				Totais do Programa 001:								94.735,00	0,00	94.735,00	275.771,33	36.848,38	312.619,71	38,90	84,38
01	004			CONSTRUÇÃO DE CRECHES															
01	004	2015/1		Construção de Creche em Sapataria															
01	004	2015/1	2	Obra	04	07010305	E	100		01/2015	12/2015	100,00	0,00	100,00	0,00	0,00	0,00	0,00	0,00
				Totais do Programa 004:								100,00	0,00	100,00	0,00	0,00	0,00	0,00	0,00
				Totais do Objetivo 01:								94.835,00	0,00	94.835,00	275.771,33	36.848,38	312.619,71	38,86	84,35

Execução Anual do Plano Plurianual de Investimentos

Município de Sobral Monte Agraço

Período: 01-01-2018 a 31-12-2018 Ano: 2018

(designação da autarquia local)

(unidade: €)

Obj	Prog	Projeto		Designação	Código Classificação Orçamental	Forma de Realiz.	Fonte Financiamento (%)			Datas (Mês/Ano)		Montante Previsto			Montante executado			Nível Execução Anual (%)	Nível Execução Global (%)
		Ano / Nº	Ação				AC	AA	FC	Início	Fim	Ano	Anos seguintes	Total	Anos Anteriores	Ano	Total		
02				CULTURA, DESPORTO E TEMPOS LIVRES															
02	002			DESPORTO E TEMPOS LIVRES															
02	002	2018/2	2	Obra	04 07010413	E	100			01/2018	12/2018	100,00	0,00	100,00	0,00	0,00	0,00	0,00	0,00
02	002	2018/2	3	Equipamentos	04 07011002	O	100			01/2018	12/2018	5.000,00	0,00	5.000,00	0,00	0,00	0,00	0,00	0,00
Totais do Programa 002:												27.600,00	0,00	27.600,00	40.508,39	2.523,17	43.031,56	9,14	63,18
Totais do Objetivo 02:												97.645,00	0,00	97.645,00	298.611,07	60.001,61	358.612,68	61,45	90,50

Execução Anual do Plano Plurianual de Investimentos

Município de Sobral Monte Agraço

Período: 01-01-2018 a 31-12-2018 Ano: 2018

(designação da autarquia local)

(unidade: €)

Obj	Prog	Projeto		Designação	Código Classificação Orçamental	Forma de Realiz.	Fonte Financiamento (%)			Datas (Mês/Ano)		Montante Previsto			Montante executado			Nível Execução Anual (%)	Nível Execução Global (%)
		Ano / Nº	Ação				AC	AA	FC	Início	Fim	Ano	Anos seguintes	Total	Anos Anteriores	Ano	Total		
03				AÇÃO SOCIAL															
03	001			INFÂNCIA E TERCEIRA IDADE															
03	001	2003/14		Equipamentos de Apoio à Ação Social															
03	001	2003/14	1	Equipamento Informático	04 070107	O	100		01/2003	12/2010	2.500,00	0,00	2.500,00	2.406,37	1.191,94	3.598,31	47,68	73,34	
03	001	2003/14	2	Software Informático	04 070108	O	100		01/2003	12/2010	100,00	0,00	100,00	0,00	0,00	0,00	0,00	0,00	
03	001	2003/14	3	Equipamento Administrativo	04 070109	O	100		01/2003	12/2010	1.000,00	0,00	1.000,00	22.944,52	0,00	22.944,52	0,00	95,82	
03	001	2003/14	4	Equipamento Básico	04 07011002	O	100		01/2003	12/2010	100,00	0,00	100,00	835,75	0,00	835,75	0,00	89,31	
03	001	2003/14	5	Outros Investimentos	04 070115	O	100		01/2003	12/2010	1.000,00	0,00	1.000,00	7.407,29	915,00	8.322,29	91,50	98,99	
				Totais do Programa 001:							4.700,00	0,00	4.700,00	33.593,93	2.106,94	35.700,87	44,83	93,23	
03	002			PROMOÇÃO DO DESENVOLVIMENTO SOCIAL															
03	002	2014/3		Equipamentos Sociais															
03	002	2014/3	1	Projeto "Geração Sobral"	04 070115	O	100		01/2014	12/2014	2.500,00	0,00	2.500,00	0,00	0,00	0,00	0,00	0,00	
				Totais do Programa 002:							2.500,00	0,00	2.500,00	0,00	0,00	0,00	0,00	0,00	
				Totais do Objetivo 03:							7.200,00	0,00	7.200,00	33.593,93	2.106,94	35.700,87	29,26	87,52	

Execução Anual do Plano Plurianual de Investimentos

Município de Sobral Monte Agraço

Período: 01-01-2018 a 31-12-2018 Ano: 2018

(designação da autarquia local)

(unidade: €)

Obj	Prog	Projeto		Designação	Código Classificação Orçamental	Forma de Realiz.	Fonte Financiamento (%)			Datas (Mês/Ano)		Montante Previsto			Montante executado			Nível Execução Anual (%)	Nível Execução Global (%)
		Ano / N°	Ação				AC	AA	FC	Início	Fim	Ano	Anos seguintes	Total	Anos Anteriores	Ano	Total		
04				SAÚDE															
04	001			SERVIÇOS INDIVIDUAIS DE SAÚDE															
04	001	2005/17		Centro de Saúde de Sobral de Monte Agraço															
04	001	2005/17	2	Espaços Envolventes/Arranjos Exteriores	04 07030301	A	100		06/2005	12/2010	100,00	0,00	100,00	0,00	0,00	0,00	0,00	0,00	
04	001	2005/17	3	Outros Investimentos	04 070115	O	100		01/2005	12/2005	5.000,00	0,00	5.000,00	0,00	0,00	0,00	0,00	0,00	
04	001	2005/18		Centro de Saúde de Sapataria															
04	001	2005/18	3	Outros Investimentos	04 070115	O	100		06/2008	12/2010	2.500,00	0,00	2.500,00	1.722,84	2.339,56	4.062,40	93,58	96,20	
				Totais do Programa 001:							7.600,00	0,00	7.600,00	1.722,84	2.339,56	4.062,40	30,78	43,57	
				Totais do Objetivo 04:							7.600,00	0,00	7.600,00	1.722,84	2.339,56	4.062,40	30,78	43,57	

Execução Anual do Plano Plurianual de Investimentos

Município de Sobral Monte Agraço

Período: 01-01-2018 a 31-12-2018

Ano: 2018

(designação da autarquia local)

(unidade: €)

Obj	Prog	Projeto		Designação	Código Classificação Orçamental	Forma de Realiz.	Fonte Financiamento (%)			Datas (Mês/Ano)		Montante Previsto			Montante executado			Nível Execução Anual (%)	Nível Execução Global (%)
		Ano / N°	Ação				AC	AA	FC	Início	Fim	Ano	Anos seguintes	Total	Anos Anteriores	Ano	Total		
05				HABITAÇÃO E URBANISMO															
05	004			ILUMINAÇÃO PÚBLICA															
05	004	2002/30		Infraestruturas para Distribuição de Energia Elétrica	03 07030310	O	100			01/2002	12/2010	3.000,00	0,00	3.000,00	24.767,09	1.517,01	26.284,10	50,57	94,66
				Totais do Programa 004:								3.000,00	0,00	3.000,00	24.767,09	1.517,01	26.284,10	50,57	94,66
				Totais do Objetivo 05:								713.091,00	0,00	713.091,00	208.839,97	43.392,95	252.232,92	6,09	27,36

Execução Anual do Plano Plurianual de Investimentos

Município de Sobral Monte Agraço

Período: 01-01-2018 a 31-12-2018 Ano: 2018

(designação da autarquia local)

(unidade: €)

Obj	Prog	Projeto		Designação	Código Classificação Orçamental	Forma de Realiz.	Fonte Financiamento (%)			Datas (Mês/Ano)		Montante Previsto			Montante executado			Nível Execução Anual (%)	Nível Execução Global (%)
												AC	AA	FC	Início	Fim	Ano		
06				SANEAMENTO E SALUBRIDADE															
06	001			INFRAESTRUTURAS DE EQUIPAMENTOS- REDE E															
06	001	2002/31		Construção, Ampliação do Saneamento Básico no Concelho															
06	001	2002/31	1	Manutenção e Prolongamento de Redes de Saneamento Básico do Concelho															
06	001	2002/31	1/2	Obra	03 07030302	E	100		01/2002	12/2002	3.000,00	0,00	3.000,00	0,00	0,00	0,00	0,00	0,00	
06	001	2007/1		Construção de Estações de Tratamento de Águas Residuais															
06	001	2007/1	1	Aquisição de Terrenos	03 070101	O	100		01/2007	12/2007	100,00	0,00	100,00	0,00	0,00	0,00	0,00	0,00	
06	001	2007/1	3	Obra	03 07030302	A	100		01/2007	12/2007	100,00	0,00	100,00	0,00	0,00	0,00	0,00	0,00	
				Totais do Programa 001:							3.200,00	0,00	3.200,00	0,00	0,00	0,00	0,00	0,00	
06	002			RESÍDUOS SÓLIDOS / HIGIENE E LIMPEZA															
06	002	2005/5		Renovação de Equipamentos - R.S.U. / Higiene e Limpeza															
06	002	2005/5	1	Material de Transporte	03 07010601	O	100		01/2005	12/2010	5.000,00	0,00	5.000,00	251.535,00	0,00	251.535,00	0,00	98,05	
06	002	2005/5	2	Recipientes para o Lixo - Contentores e Papeleiras	03 07011001	O	100		01/2005	12/2010	13.000,00	0,00	13.000,00	67.761,30	8.707,79	76.469,09	66,98	94,69	
06	002	2005/5	3	Equipamento Básico	03 07011001	O	100		01/2005	12/2010	100,00	0,00	100,00	798,60	0,00	798,60	0,00	88,87	
06	002	2005/5	4	Ferramentas e Utensílios	03 070111	O	100		01/2005	12/2010	100,00	0,00	100,00	0,00	0,00	0,00	0,00	0,00	
06	002	2005/5	5	Outros Investimentos	03 070115	O	100		01/2005	12/2010	100,00	0,00	100,00	327,60	0,00	327,60	0,00	76,61	
06	002	2005/5	6	Locação Financeira - Material de Transporte	03 070205	O	100		01/2005	12/2010	100,00	0,00	100,00	0,00	0,00	0,00	0,00	0,00	
				Totais do Programa 002:							18.400,00	0,00	18.400,00	320.422,50	8.707,79	329.130,29	47,32	97,14	
06	004			CEMITÉRIO															
06	004	2002/39		Arruamentos e Obras Complementares no Cemitério de São Salvador	03 07030301	A	100		01/2002	12/2010	100,00	0,00	100,00	0,00	0,00	0,00	0,00	0,00	
06	004	2005/6		Construção/Ampliação de Cemitério															
06	004	2005/6	1	Aquisição de Terrenos	03 070101	O	100		01/2005	12/2010	1.000,00	0,00	1.000,00	0,00	0,00	0,00	0,00	0,00	
06	004	2005/6	2	Construção e Ampliação															
06	004	2005/6	2/2	Obra	03 07030301	E	100		01/2005	12/2005	100,00	0,00	100,00	0,00	0,00	0,00	0,00	0,00	
06	004	2005/6	3	Outros Investimentos	03 070115	O	100		01/2005	12/2005	100,00	0,00	100,00	6.150,00	0,00	6.150,00	0,00	98,40	
				Totais do Programa 004:							1.300,00	0,00	1.300,00	6.150,00	0,00	6.150,00	0,00	82,55	
				Totais do Objetivo 06:							22.900,00	0,00	22.900,00	326.572,50	8.707,79	335.280,29	38,03	95,94	

Execução Anual do Plano Plurianual de Investimentos

Município de Sobral Monte Agraço

Período: 01-01-2018 a 31-12-2018

Ano: 2018

(designação da autarquia local)

(unidade: €)

Obj	Prog	Projeto		Designação	Código Classificação Orçamental	Forma de Realiz.	Fonte Financiamento (%)			Datas (Mês/Ano)		Montante Previsto			Montante executado			Nível Execução Anual (%)	Nível Execução Global (%)
		Ano / N°	Ação				AC	AA	FC	Início	Fim	Ano	Anos seguintes	Total	Anos Anteriores	Ano	Total		
07				PROTEÇÃO CIVIL															
07	001			GABINETE DE SEGURANÇA E PROTEÇÃO CIVIL															
07	001	2003/34		Renovação de Material de Equipamento - GSPC															
07	001	2003/34	1	Material de Transporte	0102 07010602	O	100		01/2003	12/2010	15.000,00	0,00	15.000,00	0,00	15.000,00	15.000,00	100,00	100,00	
07	001	2003/34	2	Equipamento Básico	0102 07011002	O	100		01/2003	12/2010	100,00	0,00	100,00	0,00	0,00	0,00	0,00	0,00	
07	001	2003/34	3	Equipamento Informático	0102 070107	O	100		01/2003	12/2010	1.040,00	0,00	1.040,00	6.648,87	0,00	6.648,87	0,00	86,47	
07	001	2003/34	4	Software Informático	0102 070108	O	100		01/2003	12/2010	100,00	0,00	100,00	0,00	0,00	0,00	0,00	0,00	
07	001	2003/34	5	Equipamento Administrativo	0102 070109	O	100		01/2003	12/2010	100,00	0,00	100,00	2.211,20	0,00	2.211,20	0,00	95,67	
07	001	2003/34	6	Outros Investimentos	0102 070115	O	100		01/2003	12/2010	1.765,00	0,00	1.765,00	13.171,60	1.677,29	14.848,89	95,03	99,41	
07	001	2003/34	7	EPI - Equipamentos de Proteção Individual	0102 070115	O	100		01/2014	12/2014	5.500,00	0,00	5.500,00	0,00	0,00	0,00	0,00	0,00	
Totais do Programa 001:												23.605,00	0,00	23.605,00	22.031,67	16.677,29	38.708,96	70,65	84,82
Totais do Objetivo 07:												23.605,00	0,00	23.605,00	22.031,67	16.677,29	38.708,96	70,65	84,82

Execução Anual do Plano Plurianual de Investimentos

Município de Sobral Monte Agraço

Período: 01-01-2018 a 31-12-2018

Ano: 2018

(designação da autarquia local)

(unidade: €)

Obj	Prog	Projeto		Designação	Código Classificação Orçamental	Forma de Realiz.	Fonte Financiamento (%)			Datas (Mês/Ano)		Montante Previsto			Montante executado			Nível Execução Anual (%)	Nível Execução Global (%)
		Ano / Nº	Ação				AC	AA	FC	Início	Fim	Ano	Anos seguintes	Total	Anos Anteriores	Ano	Total		
08				DESENVOLVIMENTO ECONÓMICO E ABASTECIMENTO PÚBLICO															
08	001			INFRAESTRUTURAS E EQUIPAMENTO BÁSICO - Á															
08	001	2002/44		Aquisição de Terrenos para Construção de Reservatórios	03 070101	O	100		01/2002	12/2010	100,00	0,00	100,00	0,00	0,00	0,00	0,00	0,00	
08	001	2003/24		Equipamento de Apoio ao Abastecimento de Água															
08	001	2003/24	1	Material de Transporte	03 07010602	O	100		01/2003	12/2010	100,00	0,00	100,00	39.809,57	0,00	39.809,57	0,00	99,75	
08	001	2003/24	2	Equipamento Básico	03 07011002	O	100		01/2002	12/2010	74.125,00	0,00	74.125,00	200.426,15	58.608,17	259.034,32	79,07	94,35	
08	001	2003/24	3	Ferramentas e Utensílios	03 070111	O	100		01/2003	12/2010	1.000,00	0,00	1.000,00	193,76	0,00	193,76	0,00	16,23	
08	001	2003/24	4	Outros Investimentos	03 070115	O	100		01/2003	12/2010	5.500,00	0,00	5.500,00	341,33	0,00	341,33	0,00	5,84	
08	001	2003/24	5	Locação Financeira - Material de Transporte	03 070205	O	100		01/2003	12/2010	3.000,00	0,00	3.000,00	0,00	0,00	0,00	0,00	0,00	
08	001	2003/24	6	Locação Financeira - Maquinaria e Equipamento	03 070207	O	100		01/2003	12/2010	100,00	0,00	100,00	0,00	0,00	0,00	0,00	0,00	
08	001	2007/2		Reforço das Redes de Abastecimento de Água	03 07030307	A	100		01/2007	12/2010	3.000,00	0,00	3.000,00	20.286,02	0,00	20.286,02	0,00	87,12	
08	001	2007/3		Reforço das Redes de Adução de Água	03 07030307	A	100		01/2007	12/2010	1.000,00	0,00	1.000,00	0,00	0,00	0,00	0,00	0,00	
				Totais do Programa 001:							87.925,00	0,00	87.925,00	261.056,83	58.608,17	319.665,00	66,66	91,60	
08	002			TURISMO															
08	002	2003/26		Renovação do Equipamento de Apoio ao Turismo															
08	002	2003/26	1	Equipamento Básico	04 07011002	O	100		01/2003	12/2010	100,00	0,00	100,00	0,00	0,00	0,00	0,00	0,00	
08	002	2003/26	2	Equipamento Administrativo	04 070109	O	100		01/2003	12/2010	500,00	0,00	500,00	2.032,77	386,42	2.419,19	77,28	95,52	
08	002	2003/26	3	Equipamento Informático	04 070107	O	100		01/2003	12/2010	1.000,00	0,00	1.000,00	388,00	743,57	1.131,57	74,36	81,53	
08	002	2003/26	4	Software Informático	04 070108	O	100		01/2003	12/2010	100,00	0,00	100,00	0,00	0,00	0,00	0,00	0,00	
08	002	2003/26	5	Outros Investimentos	04 070115	O	100		01/2003	12/2010	8.000,00	0,00	8.000,00	17.281,12	453,87	17.734,99	5,67	70,15	
				Totais do Programa 002:							9.700,00	0,00	9.700,00	19.701,89	1.583,86	21.285,75	16,33	72,40	
08	003			MERCADOS E FEIRAS															
08	003	2002/52		Equipamento Básico	03 07011002	O	100		01/2002	12/2002	100,00	0,00	100,00	0,00	0,00	0,00	0,00	0,00	
08	003	2011/11		Outros Investimentos	03 070115	O	100		01/2011	12/2011	100,00	0,00	100,00	612,54	0,00	612,54	0,00	85,97	
				Totais do Programa 003:							200,00	0,00	200,00	612,54	0,00	612,54	0,00	75,39	
08	004			ZONA INDUSTRIAL DE SOBRAL DE MONTE AGRAÇO															
08	004	2002/53		Infraestruturas de Apoio à Atividade Industrial															
08	004	2002/53	1	Infraestrutura de Apoio à Atividade Industrial de Sobral de Monte Agraço	03 07010413	O	100		01/2002	12/2002	100,00	0,00	100,00	0,00	0,00	0,00	0,00	0,00	
08	004	2002/54		Aquisição de Terrenos para Indústria	03 070101	O	100		01/2002	12/2010	100,00	0,00	100,00	0,00	0,00	0,00	0,00	0,00	
				Totais do Programa 004:							200,00	0,00	200,00	0,00	0,00	0,00	0,00	0,00	
				Totais do Objetivo 08:							98.025,00	0,00	98.025,00	281.371,26	60.192,03	341.563,29	61,40	90,03	

Execução Anual do Plano Plurianual de Investimentos

Município de Sobral Monte Agraço

Período: 01-01-2018 a 31-12-2018

Ano: 2018

(designação da autarquia local)

(unidade: €)

Obj.	Prog.	Projeto		Designação	Código Classificação Orçamental	Forma de Realiz.	Fonte Financiamento (%)			Datas (Mês/Ano)		Montante Previsto			Montante executado			Nível Execução Anual (%)	Nível Execução Global (%)
		Ano / Nº	Ação				AC	AA	FC	Início	Fim	Ano	Anos seguintes	Total	Anos Anteriores	Ano	Total		
09				COMUNICAÇÕES E TRANSPORTES															
09	001			REDE VIÁRIA E SINALIZAÇÃO															
09	001	2002/59		Sinalização e Trânsito															
09	001	2002/59	2	Aquisição de Sinalização Diversa	03	07030309	O	100		01/2002	12/2010	18.400,00	0,00	18.400,00	57.912,63	13.033,22	70.945,85	70,83	92,97
09	001	2003/28		Investimentos em Transportes Públicos															
09	001	2003/28	2	Aquisição de Painéis e de Outros Equipamentos	03	070115	O	100		01/2003	12/2010	4.400,00	0,00	4.400,00	14.360,30	2.398,50	16.758,80	54,51	89,33
09	001	2003/30		Equipamento Comum para Obras															
09	001	2003/30	1	Material de Transporte	03	07010602	O	100		01/2003	12/2010	3.000,00	0,00	3.000,00	10.000,00	0,00	10.000,00	0,00	76,92
09	001	2003/30	2	Equipamento Básico	03	07011002	O	100		01/2003	12/2010	5.000,00	0,00	5.000,00	137.531,82	1.967,00	139.498,82	39,34	97,87
09	001	2003/30	3	Ferramentas e Utensílios	03	070111	O	100		01/2003	12/2010	100,00	0,00	100,00	748,84	0,00	748,84	0,00	88,22
09	001	2003/30	4	Outros Investimentos	03	070115	O	100		01/2003	12/2010	1.000,00	0,00	1.000,00	2.953,19	0,00	2.953,19	0,00	74,70
09	001	2003/30	5	Locação Financeira - Material de Transporte	03	070205	O	100		01/2003	12/2010	100,00	0,00	100,00	0,00	0,00	0,00	0,00	0,00
09	001	2003/30	6	Locação Financeira - Maquinaria e Equipamento	03	070207	O	100		01/2003	12/2010	100,00	0,00	100,00	0,00	0,00	0,00	0,00	0,00
09	001	2008/8		CREES - Circular Rodoviária Estratégica Envolvente a Sobral de Monte Agraço															
09	001	2008/8	1	Obra	03	07030308	E	100		01/2008	12/2010	100,00	0,00	100,00	0,00	0,00	0,00	0,00	0,00
09	001	2008/8	2	Projeto	03	07030308	O	100		01/2008	12/2010	100,00	0,00	100,00	90.406,50	0,00	90.406,50	0,00	99,89
09	001	2011/10		Arruamentos e Vias Municipais															
09	001	2011/10	1	Beneficiação e Conservação das Vias Municipais	03	07030301	E	100		01/2011	12/2011	59.500,00	0,00	59.500,00	26.306,53	17.048,12	43.354,65	28,65	50,53
09	001	2011/10	2	Construção e Grande Reparação de Arruamentos	03	07030301	E	100		01/2011	12/2011	13.038,00	0,00	13.038,00	27.555,72	12.985,00	40.540,72	99,59	99,87
09	001	2011/10	3	Construção e Grande Reparação de Estradas e Caminhos Municipais	03	07030301	E	100		01/2011	12/2011	133.200,00	0,00	133.200,00	279.896,07	11.195,37	291.091,44	8,40	70,47
09	001	2012/1		Reparação, Reabilitação e Renovação de Espaços Urbanos nas Freguesias															
09	001	2012/1	1	Freguesia de Santo Quintino	03	07030308	E	100		01/2012	12/2012	0,00	0,00	0,00	11.380,43	0,00	11.380,43	0,00	100,00
09	001	2012/1	2	Freguesia de Sobral de Monte Agraço	03	07030308	E	100		01/2012	12/2012	0,00	0,00	0,00	25.214,97	0,00	25.214,97	0,00	100,00
09	001	2012/1	3	Freguesia de Sapataria	03	07030308	E	100		01/2012	12/2012	282,00	0,00	282,00	38.232,62	0,00	38.232,62	0,00	99,27
09	001	2015/4		Construção e Reabilitação de Estradas															
09	001	2015/4	2	Reabilitação da EM 533	03	07030301	E	100		01/2015	12/2015	10.740,00	0,00	10.740,00	132.447,52	10.639,51	143.087,03	99,06	99,93
09	001	2015/4	3	Requalificação da CM1216	03	07030301	E	100		01/2015	12/2015	100,00	0,00	100,00	0,00	0,00	0,00	0,00	0,00
09	001	2018/4		Reabilitação de Rotunda da ER374	03	07030301	E	100		01/2018	12/2018	5.000,00	0,00	5.000,00	0,00	0,00	0,00	0,00	0,00
				Totais do Programa 001:								254.160,00	0,00	254.160,00	854.947,14	69.266,72	924.213,86	27,25	83,33
				Totais do Objetivo 09:								254.160,00	0,00	254.160,00	854.947,14	69.266,72	924.213,86	27,25	83,33

Execução Anual do Plano Plurianual de Investimentos

Município de Sobral Monte Agraço

Período: 01-01-2018 a 31-12-2018

Ano: 2018

(designação da autarquia local)

(unidade: €)

Obj	Prog	Projeto		Designação	Código Classificação Orçamental	Forma de Realiz.	Fonte Financiamento (%)			Datas (Mês/Ano)		Montante Previsto			Montante executado			Nível Execução Anual (%)	Nível Execução Global (%)
		Ano / Nº	Ação				AC	AA	FC	Início	Fim	Ano	Anos seguintes	Total	Anos Anteriores	Ano	Total		
10				DEFESA DO MEIO AMBIENTE															
10	001			PARQUES E JARDINS															
10	001	2004/4		Parques, Jardins e Miradouros															
10	001	2004/4	1	Intervenções em Parques e Jardins	03 07030305	A	100		01/2004	12/2010	3.000,00	0,00	3.000,00	0,00	0,00	0,00	0,00	0,00	0,00
10	001	2004/4	2	Intervenções em Miradouros	03 07030313	A	100		01/2004	12/2010	100,00	0,00	100,00	0,00	0,00	0,00	0,00	0,00	0,00
10	001	2004/4	3	Material de Transporte	03 07010602	O	100		01/2004	12/2010	1.500,00	0,00	1.500,00	3.250,00	0,00	3.250,00	0,00	68,42	
10	001	2004/4	4	Equipamento Básico	03 07011002	O	100		01/2004	12/2010	4.400,00	0,00	4.400,00	10.822,86	0,00	10.822,86	0,00	71,10	
10	001	2004/4	5	Ferramentas e Utensílios	03 070111	O	100		01/2004	12/2010	500,00	0,00	500,00	4.041,17	0,00	4.041,17	0,00	88,99	
10	001	2004/4	6	Aquisição de Árvores e Outros Investimentos	03 070115	O	100		01/2004	12/2010	0,00	0,00	0,00	15.124,29	0,00	15.124,29	0,00	100,00	
									Totais do Programa 001:		9.500,00	0,00	9.500,00	33.238,32	0,00	33.238,32	0,00	77,77	
									Totais do Objetivo 10:		9.500,00	0,00	9.500,00	33.238,32	0,00	33.238,32	0,00	77,77	

Execução Anual do Plano Plurianual de Investimentos

Município de Sobral Monte Agraço

Período: 01-01-2018 a 31-12-2018 Ano: 2018

(designação da autarquia local)

(unidade: €)

Obj.	Prog.	Projeto		Designação	Código Classificação Orçamental	Forma de Realiz.	Fonte Financiamento (%)			Datas (Mês/Ano)		Montante Previsto			Montante executado			Nível Execução Anual (%)	Nível Execução Global (%)
		Ano / Nº	Ação				AC	AA	FC	Início	Fim	Ano	Anos seguintes	Total	Anos Anteriores	Ano	Total		
11				FUNCIONAMENTO DE SERVIÇOS MUNICIPAIS E															
11	003			INVESTIMENTO COMUM															
11	003	2003/33	5	Equipamento Administrativo	03 070109	O	100		01/2003	12/2010	3.600,00	0,00	3.600,00	12.477,57	3.067,09	15.544,66	85,20	96,69	
11	003	2003/33	6	Outros Investimentos	03 070115	O	100		01/2003	12/2010	13.400,00	0,00	13.400,00	33.044,13	12.789,29	45.833,42	95,44	98,69	
11	003	2003/33	7	Material de Transporte - Fiscalização	03 07010602	O	100		01/2003	12/2010	100,00	0,00	100,00	13.845,00	0,00	13.845,00	0,00	99,28	
11	003	2003/33	8	Ferramentas e Utensílios	03 070111	O	100		01/2003	12/2010	100,00	0,00	100,00	4.475,57	0,00	4.475,57	0,00	97,81	
11	003	2003/33	9	Investimentos Incorpóreos	03 070113	O	100		01/2006	12/2010	100,00	0,00	100,00	8.871,89	0,00	8.871,89	0,00	98,89	
11	003	2006/6		Gabinete Médico Veterinário															
11	003	2006/6	1	Equipamento Básico	0102 07011002	O	100		01/2006	12/2010	500,00	0,00	500,00	0,00	0,00	0,00	0,00	0,00	
11	003	2006/6	2	Outros Investimentos	0102 070115	O	100		01/2006	12/2010	10.500,00	0,00	10.500,00	373,61	9.073,07	9.446,68	86,41	86,88	
11	003	2018/5		Canil Municipal															
11	003	2018/5	1	Ampliação e Modernização do Centro de Recolha Oficial (CRO)	0102 07010301	E	100		01/2018	12/2018	28.620,00	0,00	28.620,00	0,00	0,00	0,00	0,00	0,00	
											Totais do Programa 003:	136.485,00	0,00	136.485,00	455.214,24	76.580,57	531.794,81	56,11	89,88
11	004			INVESTIMENTOS DE INTERESSE MUNICIPAL															
11	004	2004/5		Aquisições Imobiliárias															
11	004	2004/5	1	Aquisição de Terrenos	0102 070101	O	100		01/2004	12/2010	100,00	0,00	100,00	60.000,00	0,00	60.000,00	0,00	99,83	
11	004	2004/5	2	Aquisição de Habitações	0102 07010202	O	100		01/2004	12/2010	100,00	0,00	100,00	0,00	0,00	0,00	0,00	0,00	
11	004	2004/5	3	Aquisição de Edifícios	0102 07010307	O	100		01/2004	12/2010	100,00	0,00	100,00	29.500,00	0,00	29.500,00	0,00	99,66	
											Totais do Programa 004:	300,00	0,00	300,00	89.500,00	0,00	89.500,00	0,00	99,67
											Totais do Objetivo 11:	542.520,00	0,00	542.520,00	1.466.835,93	190.204,71	1.657.040,64	35,06	82,47

Execução Anual do Plano Plurianual de Investimentos

Município de Sobral Monte Agraço

Período: 01-01-2018 a 31-12-2018 Ano: 2018

(designação da autarquia local)

(unidade: €)

Obj.	Prog.	Projeto		Designação	Código Classificação Orçamental	Forma de Realiz.	Fonte Financiamento (%)			Datas (Mês/Ano)			Montante Previsto			Montante executado			Nível Execução Anual (%)	Nível Execução Global (%)
		Ano / Nº	Ação				AC	AA	FC	Início	Fim	Ano	Anos seguintes	Total	Anos Anteriores	Ano	Total			
14				ESTRATÉGIA DE DESENVOLVIMENTO TERRITORIAL																
14	001			Plano de Desenvolvimento Territorial																
14	001	2016/1		Pacto para o Desenvolvimento e Coesão Territorial - Portugal 2020																
14	001	2016/1	1	Requalificação e Ampliação da Escola Básica de Pêro Negro	04	07010305	E	15	85	01/2016	12/2016	100,00	0,00	100,00	0,00	0,00	0,00	0,00	0,00	
14	001	2016/1	2	Requalificação e Ampliação da Escola Básica de Sobral de Monte Agraço e Santo Quintino	04	07010305	E	15	85	01/2016	12/2016	100,00	0,00	100,00	0,00	0,00	0,00	0,00	0,00	
14	001	2016/1	3	Requalificação Património Nacional Igreja de Santo Quintino	0102	07010413	E	15	85	01/2016	12/2016	281.330,00	0,00	281.330,00	0,00	0,00	0,00	0,00	0,00	
14	001	2016/1	3/3	Outros Investimentos	0102	070115	O	15	85	01/2016	12/2016	100,00	0,00	100,00	0,00	0,00	0,00	0,00	0,00	
14	001	2016/1	4	Oeste Led - Eficiência Energética nos Sistemas de Iluminação Pública	0102	070115	O	15	85	01/2016	12/2016	46.234,00	0,00	46.234,00	0,00	0,00	0,00	0,00	0,00	
14	001	2016/1	5	Oeste Digital 3.0 - SAMA	03	070108	O	15	85	01/2016	12/2016	66.000,00	0,00	66.000,00	0,00	0,00	0,00	0,00	0,00	
14	001	2016/1	6	Reforço da Reserva de Emergência de Proteção Civil da Região Oeste	0102	070115	O	15	85	01/2016	12/2016	100,00	0,00	100,00	0,00	0,00	0,00	0,00	0,00	
Totais do Programa 001:												393.964,00	0,00	393.964,00	0,00	0,00	0,00	0,00	0,00	
Totais do Objetivo 14:												393.964,00	0,00	393.964,00	0,00	0,00	0,00	0,00	0,00	
Total Geral:												2.265.045,00	0,00	2.265.045,00	3.803.535,96	489.737,98	4.293.273,94	21,62	70,75	

ORGÃO EXECUTIVO

Em de de

.....

ORGÃO DELIBERATIVO

Em de de

.....

Execução Anual das Atividades mais Relevantes

Município de Sobral Monte Agraço

Período: 01-01-2018 a 31-12-2018

Ano: 2018

(designação da autarquia local)

(unidade: €)

Obj	Prog	Projeto		Designação	Código Classificação Orçamental	Forma de Realiz.	Fonte Financiamento (%)			Datas (Mês/Ano)		Montante Previsto			Montante executado			Nível Execução Anual (%)	Nível Execução Global (%)
		Ano / Nº	Ação				AC	AA	FC	Início	Fim	Ano	Anos seguintes	Total	Anos Anteriores	Ano	Total		
01				EDUCAÇÃO															
01	001			ENSINO BÁSICO E PRÉ-ESCOLAR															
01	001	2004/5001		Transferências Correntes de Apoio à Educação															
01	001	2004/50012		Apoio à Educação EB - Outros Subsídios	04	04050108	O	100		01/2004	12/2010	100,00	0,00	100,00	6.477,39	0,00	6.477,39	0,00	98,48
01	001	2014/5001		Ação Social Escolar e Serviços Auxiliares de Ensino															
01	001	2014/50011		Transportes Escolares	04	02021001	O	100		01/2014	12/2014	128.500,00	0,00	128.500,00	1.035.963,69	117.574,92	1.153.538,61	91,50	99,06
01	001	2014/50012		Aquisição de Refeições Escolares	04	020105	O	100		01/2014	12/2014	120.703,00	0,00	120.703,00	812.736,60	112.994,22	925.730,82	93,61	99,17
01	001	2014/50013		Atividades de Enriquecimento Curricular															
01	001	2014/50013/1		Aquisição de Serviços - 1º Ciclo do Ensino Básico	04	02022505	O	100		01/2014	12/2014	38.053,00	0,00	38.053,00	74.970,40	32.938,20	107.908,60	86,56	95,47
01	001	2014/50013/2		Aquisição de Serviços - Atividades a Desenvolver nas Piscinas Municipais e Adaptação ao Meio Aquático	04	02022505	O	100		01/2016	12/2016	11.750,00	0,00	11.750,00	29.656,47	11.748,98	41.405,45	99,99	100,00
01	001	2014/50014		Fornecimento de Gás para Instalações Escolares	04	02010299	O	100		01/2014	12/2014	6.000,00	0,00	6.000,00	8.978,54	4.306,87	13.285,41	71,78	88,70
01	001	2014/50015		Apoio ao Ensino Pré-Escolar - Componente de Apoio à Família	04	02022505	O	100		01/2014	12/2014	41.761,00	0,00	41.761,00	341.433,93	36.951,29	378.385,22	88,48	98,74
01	001	2014/50016		Atribuição de Subsídio para Material Escolar	04	040802	O	100		01/2014	12/2014	8.100,00	0,00	8.100,00	53.434,00	7.644,70	61.078,70	94,38	99,26
				Totais do Programa 001:								354.967,00	0,00	354.967,00	2.363.651,02	324.159,18	2.687.810,20	91,32	98,87
01	003			ENSINO SUPERIOR E OUTROS															
01	003	2004/5002		Transferências Correntes de Apoio ao Ensino Superior e Outros															
01	003	2004/50021		Apoio ao Ensino Superior	04	040802	O	100		01/2004	12/2010	10.200,00	0,00	10.200,00	90.550,00	10.200,00	100.750,00	100,00	100,00
01	003	2004/50022		Apoio a Alunos com Dificuldades de Aprendizagem	04	040701	O	100		01/2004	12/2010	0,00	0,00	0,00	3.500,00	0,00	3.500,00	0,00	100,00
01	003	2004/50023		Outros Apoios no Âmbito da Educação	04	040701	O	100		01/2006	12/2010	1.000,00	0,00	1.000,00	1.495,00	924,00	2.419,00	92,40	96,95
				Totais do Programa 003:								11.200,00	0,00	11.200,00	95.545,00	11.124,00	106.669,00	99,32	99,93
01	004			CONSTRUÇÃO DE CRECHES															
01	004	2015/1		Construção de Creche em Sapataria															
01	004	2015/1	1	Projetos	04	020214	O	100		01/2015	12/2015	13.700,00	0,00	13.700,00	5.830,20	13.603,80	19.434,00	99,30	99,51
				Totais do Programa 004:								13.700,00	0,00	13.700,00	5.830,20	13.603,80	19.434,00	99,30	99,51
				Totais do Objetivo 01:								379.867,00	0,00	379.867,00	2.465.026,22	348.886,98	2.813.913,20	91,84	98,91

Execução Anual das Atividades mais Relevantes

Município de Sobral Monte Agraço

Período: 01-01-2018 a 31-12-2018

Ano: 2018

(designação da autarquia local)

(unidade: €)

Obj.	Prog.	Projeto		Designação	Código Classificação Orçamental	Forma de Realiz.	Fonte Financiamento (%)			Datas (Mês/Ano)		Montante Previsto			Montante executado			Nível Execução Anual (%)	Nível Execução Global (%)
		Ano / Nº	Ação				AC	AA	FC	Início	Fim	Ano	Anos seguintes	Total	Anos Anteriores	Ano	Total		
02				CULTURA, DESPORTO E TEMPOS LIVRES															
02	001			CULTURA															
02	001	2004/6		Bibliotecas Municipais															
02	001	2004/6	1	Aquisição de Fundos Documentais	04	020120	O	100		01/2004	12/2004	22.300,00	0,00	22.300,00	14.869,84	12.590,74	27.460,58	56,46	73,88
02	001	2004/5003		Transferências/Subsídios de Caráter Cultural															
02	001	2004/5003	1	Apoio com Materiais a Coletividades para Investimento (cultura)	04	080701	O	100		01/2004	12/2010	100,00	0,00	100,00	0,00	0,00	0,00	0,00	0,00
02	001	2004/5003	2	Subsídios a Coletividades (transferência corrente - cultura)	04	040701	O	100		01/2004	12/2010	20.300,00	0,00	20.300,00	266.700,80	19.900,00	286.600,80	98,03	99,86
02	001	2004/5003	3	Subsídios a Coletividades (transferência de capital - cultura)	04	080701	O	100		01/2004	12/2010	14.000,00	0,00	14.000,00	135.850,00	8.500,00	144.350,00	60,71	96,33
02	001	2007/4		Salvaguarda, Valorização e Recuperação das Linhas de Torres															
02	001	2007/4	3	Conservações, Desmatações e Limpezas	04	020203	O	100		01/2007	12/2007	15.500,00	0,00	15.500,00	32.767,50	3.444,00	36.211,50	22,22	75,02
02	001	2007/4	4	Trabalhos Arqueológicos	04	02022003	O	100		01/2007	12/2007	0,00	0,00	0,00	0,00	0,00	0,00	0,00	0,00
02	001	2007/4	5	Associação para o Desenvolvimento Turístico e Patrimonial das Linhas de Torres Vedras - Quotização	04	0602030599	O	100		01/2014	12/2014	3.000,00	0,00	3.000,00	2.800,00	3.000,00	5.800,00	100,00	100,00
02	001	2007/4	22	Ações Comuns - Rota Histórica das Linhas de Torres	04	02022003	O	100		01/2007	12/2007	0,00	0,00	0,00	33.646,18	0,00	33.646,18	0,00	100,00
				Totais do Programa 001:								75.200,00	0,00	75.200,00	486.634,32	47.434,74	534.069,06	63,08	95,06
02	002			DESPORTO E TEMPOS LIVRES															
02	002	2004/7		Piscinas Municipais															
02	002	2004/7	6	Fornecimento de Gás	04	02010299	O	100		01/2014	12/2014	100.072,50	0,00	100.072,50	163.023,10	95.389,32	258.412,42	95,32	98,22
02	002	2004/7	7	Aquisição de Produtos Químicos	04	020104	O	100		01/2014	12/2014	13.000,00	0,00	13.000,00	40.706,57	12.026,55	52.733,12	92,51	98,19
02	002	2004/7	8	Aquisição de Produtos Diversos	04	020121	O	100		01/2014	12/2014	0,00	0,00	0,00	8.242,46	0,00	8.242,46	0,00	100,00
02	002	2004/7	9	Consumo de Eletricidade	04	02020102	O	100		01/2014	12/2014	50.000,00	0,00	50.000,00	182.691,75	46.323,13	229.014,88	92,65	98,42
02	002	2004/7	10	Aquisição de Serviços	04	02022505	O	100		01/2014	12/2014	103.800,00	0,00	103.800,00	514.680,00	99.829,66	614.509,66	96,18	99,36
02	002	2004/5004		Transferências/Subsídios de Caráter Desportivo															
02	002	2004/5004	1	Apoio com Materiais a Coletividades para Investimento (desporto)	04	080701	O	100		01/2004	12/2010	100,00	0,00	100,00	0,00	0,00	0,00	0,00	0,00
02	002	2004/5004	2	Subsídios a Coletividades (transferência corrente - desporto)	04	040701	O	100		01/2004	12/2010	15.500,00	0,00	15.500,00	112.490,00	15.000,00	127.490,00	96,77	99,61
02	002	2004/5004	3	Subsídios a Coletividades (transferência de capital - desporto)	04	080701	O	100		01/2004	12/2010	33.250,00	0,00	33.250,00	350.750,00	33.250,00	384.000,00	100,00	100,00
02	002	2014/1		Conceção / Construção de Centro Escutista															
02	002	2014/1	1	Projeto	03	020214	O	100		01/2014	12/2014	100,00	0,00	100,00	0,00	0,00	0,00	0,00	0,00
02	002	2018/1		Circuito de Manutenção e Parque Radical															
02	002	2018/1	1	Projeto	03	020214	O	100		01/2018	12/2018	100,00	0,00	100,00	0,00	0,00	0,00	0,00	0,00
02	002	2018/2		Requalificação Energética do Edifício das Piscinas Municipais															
02	002	2018/2	1	Estudos/Projetos	04	020214	O	100		01/2018	12/2018	100,00	0,00	100,00	0,00	0,00	0,00	0,00	0,00
				Totais do Programa 002:								316.022,50	0,00	316.022,50	1.372.583,88	301.818,66	1.674.402,54	95,51	99,16
				Totais do Objetivo 02:								391.222,50	0,00	391.222,50	1.859.218,20	349.253,40	2.208.471,60	89,27	98,14

Execução Anual das Atividades mais Relevantes

Município de Sobral Monte Agraço

Período: 01-01-2018 a 31-12-2018 Ano: 2018

(designação da autarquia local)

(unidade: €)

Obj	Prog	Projeto		Designação	Código Classificação Orçamental	Forma de Realiz.	Fonte Financiamento (%)			Datas (Mês/Ano)			Montante Previsto			Montante executado			Nível Execução Anual (%)	Nível Execução Global (%)
		Ano / N°	Ação				AC	AA	FC	Início	Fim	Ano	Anos seguintes	Total	Anos Anteriores	Ano	Total			
03				AÇÃO SOCIAL																
03	001			INFÂNCIA E TERCEIRA IDADE																
03	001	2004/5005		Transferências/Subsídios de Caráter Social																
03	001	2004/50051		Apoio com Materiais a Instituições Sociais	04 080701	O	100			01/2004	12/2010	100,00	0,00	100,00	0,00	0,00	0,00	0,00	0,00	0,00
03	001	2004/50052		Subsídios a Instituições Sociais	04 080701	O	100			01/2004	12/2010	3.000,00	0,00	3.000,00	10.000,00	0,00	10.000,00	0,00	76,92	
03	001	2006/5001		Apoio para Adaptações em Domicílios Carenciados	04 080802	O	100			01/2006	12/2010	3.000,00	0,00	3.000,00	0,00	0,00	0,00	0,00	0,00	0,00
				Totais do Programa 001:								6.100,00	0,00	6.100,00	10.000,00	0,00	10.000,00	0,00	62,11	
03	002			PROMOÇÃO DO DESENVOLVIMENTO SOCIAL																
03	002	2014/3		Equipamentos Sociais																
03	002	2014/3	2	Projeto "Sobral Mais Saudável"	04 0602030599	O	100			01/2014	12/2014	100,00	0,00	100,00	0,00	0,00	0,00	0,00	0,00	0,00
				Totais do Programa 002:								100,00	0,00	100,00	0,00	0,00	0,00	0,00	0,00	
03	003			APOIO À INSERÇÃO PROFISSIONAL																
03	003	2014/6		Emprego																
03	003	2014/6	1	Gabinete de Inserção Profissional (GIP)	04 010107	O	100			01/2014	12/2014	5.300,00	0,00	5.300,00	59.973,19	5.248,56	65.221,75	99,03	99,92	
				Totais do Programa 003:								5.300,00	0,00	5.300,00	59.973,19	5.248,56	65.221,75	99,03	99,92	
				Totais do Objetivo 03:								11.500,00	0,00	11.500,00	69.973,19	5.248,56	75.221,75	45,64	92,33	

Execução Anual das Atividades mais Relevantes

Município de Sobral Monte Agraço

Período: 01-01-2018 a 31-12-2018 Ano: 2018

(designação da autarquia local)

(unidade: €)

Obj	Prog	Projeto		Designação	Código Classificação Orçamental	Forma de Realiz.	Fonte Financiamento (%)			Datas (Mês/Ano)		Montante Previsto			Montante executado			Nível Execução Anual (%)	Nível Execução Global (%)
		Ano / N°	Ação				AC	AA	FC	Início	Fim	Ano	Anos seguintes	Total	Anos Anteriores	Ano	Total		
04				SAÚDE															
04	001			SERVIÇOS INDIVIDUAIS DE SAÚDE															
04	001	2005/18		Centro de Saúde de Sapataria															
04	001	2005/18	2	Reparação e Manutenção	04 020203	O	100			01/2005	12/2005	100,00	0,00	100,00	59.764,96	0,00	59.764,96	0,00	99,83
				Totais do Programa 001:								100,00	0,00	100,00	59.764,96	0,00	59.764,96	0,00	99,83
				Totais do Objetivo 04:								100,00	0,00	100,00	59.764,96	0,00	59.764,96	0,00	99,83

Execução Anual das Atividades mais Relevantes

Município de Sobral Monte Agraço

Período: 01-01-2018 a 31-12-2018

Ano: 2018

(designação da autarquia local)

(unidade: €)

Obj.	Prog.	Projeto		Designação	Código Classificação Orçamental	Forma de Realiz.	Fonte Financiamento (%)			Datas (Mês/Ano)		Montante Previsto			Montante executado			Nível Execução Anual (%)	Nível Execução Global (%)
		Ano / N°	Ação				AC	AA	FC	Início	Fim	Ano	Anos seguintes	Total	Anos Anteriores	Ano	Total		
05				HABITAÇÃO E URBANISMO															
05	003			URBANISMO															
05	003	2011/6		Ordenamento do Território															
05	003	2011/6	1	PDM, Instrumentos de Planeamento, Plano de Ordenamento Urbano e Normativo do Concelho PARU da Vila de Sobral de Monte Agraço	03 020214	O	100			01/2011	12/2011	29.797,00	0,00	29.797,00	78.534,26	7.872,00	86.406,26	26,42	79,76
05	003	2016/2		Reabilitação do Edifício dos Paços do Concelho															
05	003	2016/2	2	Projeto	03 020214	O	15	85		01/2016	12/2016	100,00	0,00	100,00	0,00	0,00	0,00	0,00	0,00
05	003	2016/2	3	Requalificação Urbana e Paisagística do Espaço Público Envolvente aos Pavilhões Gimnodesportivo e Multisserviços	03 020214	O	15	85		01/2016	12/2016	9.940,00	0,00	9.940,00	0,00	9.840,00	9.840,00	98,99	98,99
05	003	2016/2	4	Requalificação do Edifício de Serviços Municipais Diversos	03 020214	O	15	85		01/2016	12/2016	30.900,00	0,00	30.900,00	0,00	19.987,50	19.987,50	64,68	64,68
05	003	2016/2	5	Requalificação e Preservação das Escolas Primárias João Luis de Moura e Envolvente	03 020214	O	15	85		01/2016	12/2016	100,00	0,00	100,00	0,00	0,00	0,00	0,00	0,00
05	003	2016/2	6	Requalificação e Revitalização do Interface de Transpotes ECC e Envolvente	03 020214	O	15	85		01/2016	12/2016	100,00	0,00	100,00	0,00	0,00	0,00	0,00	0,00
05	003	2016/2	7	Requalificação e Revitalização do Antigo Matadouro Municipal e Edifícios Envolventes	03 020214	O	15	85		01/2016	12/2016	100,00	0,00	100,00	0,00	0,00	0,00	0,00	0,00
05	003	2016/2	8	Requalificação do Pavilhão Gimnodesportivo e Envolvente	03 020214	O	15	85		01/2016	12/2016	100,00	0,00	100,00	0,00	0,00	0,00	0,00	0,00
05	003	2018/3		Execução de Passeios e Vias Pedonais															
05	003	2018/3	1	Projeto	03 020214	O	100			01/2018	12/2018	100,00	0,00	100,00	0,00	0,00	0,00	0,00	0,00
				Totais do Programa 003:								71.237,00	0,00	71.237,00	78.534,26	37.699,50	116.233,76	52,92	77,61
05	004			ILUMINAÇÃO PÚBLICA															
05	004	2014/5004		Encargos com Consumo de Energia Elétrica	0102 02020101	O	100			01/2014	12/2014	259.000,00	0,00	259.000,00	929.705,46	258.995,09	1.188.700,55	100,00	100,00
				Totais do Programa 004:								259.000,00	0,00	259.000,00	929.705,46	258.995,09	1.188.700,55	100,00	100,00
				Totais do Objetivo 05:								330.237,00	0,00	330.237,00	1.008.239,72	296.694,59	1.304.934,31	89,84	97,49

Execução Anual das Atividades mais Relevantes

Município de Sobral Monte Agraço

Período: 01-01-2018 a 31-12-2018 Ano: 2018

(designação da autarquia local)

(unidade: €)

Obj	Prog	Projeto		Designação	Código Classificação Orçamental	Forma de Realiz.	Fonte Financiamento (%)			Datas (Mês/Ano)		Montante Previsto			Montante executado			Nível Execução Anual (%)	Nível Execução Global (%)
		Ano / Nº	Ação				AC	AA	FC	Início	Fim	Ano	Anos seguintes	Total	Anos Anteriores	Ano	Total		
06				SANEAMENTO E SALUBRIDADE															
06	001			INFRAESTRUTURAS DE EQUIPAMENTOS- REDE E															
06	001	2002/31		Construção, Ampliação do Saneamento Básico no Concelho															
06	001	2002/31	1	Manutenção e Prolongamento de Redes de Saneamento Básico do Concelho															
06	001	2002/31	1/1	Projeto	03	020214	O	100		01/2002	12/2002	100,00	0,00	100,00	0,00	0,00	0,00	0,00	0,00
06	001	2007/1		Construção de Estações de Tratamento de Águas Residuais															
06	001	2007/1	2	Projeto	03	020214	O	100		01/2007	12/2007	100,00	0,00	100,00	0,00	0,00	0,00	0,00	0,00
06	001	2014/5005		Aquisição de serviços de recolha e tratamento de efluentes / saneamento	03	02022001	O	100		01/2014	12/2014	264.327,50	155.902,00	420.229,50	608.652,19	263.510,01	872.162,20	99,69	84,77
				Totais do Programa 001:								264.527,50	155.902,00	420.429,50	608.652,19	263.510,01	872.162,20	99,62	84,75
06	002			RESÍDUOS SÓLIDOS / HIGIENE E LIMPEZA															
06	002	2014/5006		Aquisição de Serviços de Recolha e Tratamento de RSU's	03	02022001	O	100		01/2014	12/2014	97.900,00	0,00	97.900,00	271.258,80	84.779,25	356.038,05	86,60	96,45
				Totais do Programa 002:								97.900,00	0,00	97.900,00	271.258,80	84.779,25	356.038,05	86,60	96,45
06	004			CEMITÉRIO															
06	004	2005/6		Construção/Ampliação de Cemitério															
06	004	2005/6	2	Construção e Ampliação															
06	004	2005/6	2/1	Projeto	03	020214	O	100		01/2005	12/2005	628,00	0,00	628,00	0,00	0,00	0,00	0,00	0,00
				Totais do Programa 004:								628,00	0,00	628,00	0,00	0,00	0,00	0,00	0,00
				Totais do Objetivo 06:								363.055,50	155.902,00	518.957,50	879.910,99	348.289,26	1.228.200,25	95,93	87,80

Execução Anual das Atividades mais Relevantes

Município de Sobral Monte Agraço

Período: 01-01-2018 a 31-12-2018 Ano: 2018

(designação da autarquia local)

(unidade: €)

Obj	Prog	Projeto		Designação	Código Classificação Orçamental	Forma de Realiz.	Fonte Financiamento (%)			Datas (Mês/Ano)		Montante Previsto			Montante executado			Nível Execução Anual (%)	Nível Execução Global (%)
		Ano / Nº	Ação				AC	AA	FC	Início	Fim	Ano	Anos seguintes	Total	Anos Anteriores	Ano	Total		
07				PROTEÇÃO CIVIL															
07	001			GABINETE DE SEGURANÇA E PROTEÇÃO CIVIL															
07	001	2004/5007		Transferência/Subsídio para a Associação de Bombeiros Voluntários de Sobral de Monte Agraço	0102 080701	O	100			01/2004	12/2010	8.000,00	0,00	8.000,00	335.923,07	8.000,00	343.923,07	100,00	100,00
07	001	2004/50071		Transferência/Subsídio de Capital para a Associação de Bombeiros Voluntários de Sobral de Monte Agraço	0102 040701	O	100			01/2004	12/2010	92.000,00	0,00	92.000,00	146.289,92	92.000,00	238.289,92	100,00	100,00
07	001	2014/5007		Apoios Financeiros	0102 020212	O	100			01/2014	12/2014	4.500,00	0,00	4.500,00	16.142,51	4.324,02	20.466,53	96,09	99,15
Totais do Programa 001:												104.500,00	0,00	104.500,00	498.355,50	104.324,02	602.679,52	99,83	99,97
Totais do Objetivo 07:												104.500,00	0,00	104.500,00	498.355,50	104.324,02	602.679,52	99,83	99,97

Execução Anual das Atividades mais Relevantes

Município de Sobral Monte Agraço

Período: 01-01-2018 a 31-12-2018 Ano: 2018

(designação da autarquia local)

(unidade: €)

Obj.	Prog.	Projeto		Designação	Código Classificação Orçamental	Forma de Realiz.	Fonte Financiamento (%)			Datas (Mês/Ano)			Montante Previsto			Montante executado			Nível Execução Anual (%)	Nível Execução Global (%)
		Ano / N°	Ação				AC	AA	FC	Início	Fim	Ano	Anos seguintes	Total	Anos Anteriores	Ano	Total			
08		DESENVOLVIMENTO ECONÓMICO E																		
08	001	ABASTECIMENTO PÚBLICO																		
08	001	INFRAESTRUTURAS E EQUIPAMENTO BÁSICO - Á																		
08	001	2011/8		Estudos e Projetos	03 020214	O	100			01/2011	12/2011	100,00	0,00	100,00	0,00	0,00	0,00	0,00	0,00	0,00
08	001	2014/5008		Aquisição de Água para Venda	03 02011601	O	100			01/2014	12/2014	973.850,00	325.847,00	1.299.697,00	2.872.588,32	893.537,57	3.766.125,89	91,75	90,27	
Totais do Programa 001:												973.950,00	325.847,00	1.299.797,00	2.872.588,32	893.537,57	3.766.125,89	91,74	90,26	
Totais do Objetivo 08:												973.950,00	325.847,00	1.299.797,00	2.872.588,32	893.537,57	3.766.125,89	91,74	90,26	

Execução Anual das Atividades mais Relevantes

Município de Sobral Monte Agraço

Período: 01-01-2018 a 31-12-2018 Ano: 2018

(designação da autarquia local)

(unidade: €)

Obj.	Prog.	Projeto		Designação	Código Classificação Orçamental	Forma de Realiz.	Fonte Financiamento (%)			Datas (Mês/Ano)		Montante Previsto			Montante executado			Nível Execução Anual (%)	Nível Execução Global (%)
		Ano / Nº	Ação				AC	AA	FC	Início	Fim	Ano	Anos seguintes	Total	Anos Anteriores	Ano	Total		
11				FUNCIONAMENTO DE SERVIÇOS MUNICIPAIS E JUNTAS DE FREGUESIA															
11	001			Transferências para as Juntas de Freguesia															
11	001	2004/5009		Transferências para as Juntas de Freguesia (Correntes)															
11	001	2004/50091		Junta de Freguesia de Santo Quintino	0102 04050102	O	100		01/2004	12/2004	96.250,00	0,00	96.250,00	1.141.428,88	96.246,15	1.237.675,03	100,00	100,00	
11	001	2004/50091/1		Junta de Freguesia de Sapataria	0102 04050102	O	100		01/2004	12/2004	57.625,00	0,00	57.625,00	1.013.869,64	57.620,50	1.071.490,14	99,99	100,00	
11	001	2004/50091/2		Junta de Freguesia de Sobral de Monte Agraço	0102 04050102	O	100		01/2004	12/2004	47.050,00	0,00	47.050,00	988.455,13	47.024,25	1.035.479,38	99,95	100,00	
11	001	2004/50091/3		Afetação de Meios Humanos - Freguesia de Santo Quintino	0102 04050102	O	100		01/2014	12/2014	14.855,00	0,00	14.855,00	20.425,00	13.968,00	34.393,00	94,03	97,49	
11	001	2004/50091/4		Afetação de Meios Humanos - Freguesia de Sapataria	0102 04050102	O	100		01/2014	12/2014	9.000,00	0,00	9.000,00	865.229,62	8.640,85	873.870,47	96,01	99,96	
11	001	2004/50091/5		Afetação de Meios Humanos - Freguesia de Sobral de Monte Agraço	0102 04050102	O	100		01/2004	12/2004	0,00	0,00	0,00	0,00	0,00	0,00	0,00	0,00	
11	001	2004/50091/6		Transferências para as Juntas de Freguesia (Capital)															
11	001	2004/50092		Junta de Freguesia de Santo Quintino	0102 08050102	O	100		01/2004	12/2004	10.700,00	0,00	10.700,00	513.956,70	10.694,01	524.650,71	99,94	100,00	
11	001	2004/50092/1		Junta de Freguesia de Sapataria	0102 08050102	O	100		01/2004	12/2004	6.400,00	0,00	6.400,00	499.796,70	6.382,84	506.179,54	99,73	100,00	
11	001	2004/50092/2		Junta de Freguesia de Sobral de Monte Agraço	0102 08050102	O	100		01/2004	12/2004	5.250,00	0,00	5.250,00	501.964,70	5.224,91	507.189,61	99,52	100,00	
11	001	2004/50092/3		Totais do Programa 001:							247.130,00	0,00	247.130,00	5.545.126,37	245.801,51	5.790.927,88	99,46	99,98	
11	002			REMODELAÇÃO DE SERVIÇOS															
11	002	2016/3		Edifício Municipal Multisserviços															
11	002	2016/3	1	Projeto	0102 020214	O	100		01/2016	12/2016	100,00	0,00	100,00	103.691,40	0,00	103.691,40	0,00	99,90	
				Totais do Programa 002:							100,00	0,00	100,00	103.691,40	0,00	103.691,40	0,00	99,90	
				Totais do Objetivo 11:							247.230,00	0,00	247.230,00	5.648.817,77	245.801,51	5.894.619,28	99,42	99,98	

Execução Anual das Atividades mais Relevantes

Município de Sobral Monte Agraço

Período: 01-01-2018 a 31-12-2018 Ano: 2018

(designação da autarquia local)

(unidade: €)

Obj	Prog	Projeto		Designação	Código Classificação Orçamental	Forma de Realiz.	Fonte Financiamento (%)			Datas (Mês/Ano)		Montante Previsto			Montante executado			Nível Execução Anual (%)	Nível Execução Global (%)
		Ano / Nº	Ação				AC	AA	FC	Início	Fim	Ano	Anos seguintes	Total	Anos Anteriores	Ano	Total		
12				COMUNIDADE INTERMUNICIPAL DO OESTE															
12	001			TRANSFERÊNCIAS															
12	001	2004/5010		Transferências para a Comunidade Intermunicipal do Oeste															
12	001	2004/50101		Transferências Correntes	0102	O	100		01/2004	12/2010	37.304,00	0,00	37.304,00	563.010,42	15.199,87	578.210,29	40,75	96,32	
12	001	2004/50102		Transferências de Capital	0102	O	100		01/2004	12/2010	10.000,00	0,00	10.000,00	50.876,26	6.960,59	57.836,85	69,61	95,01	
12	001	2004/50103		Agência Regional de Energia e Ambiente do Oeste - Oeste Sustentável	0102	O	100		01/2004	12/2010	10.000,00	0,00	10.000,00	66.667,67	10.000,00	76.667,67	100,00	100,00	
12	001	2004/50104		Associação de Fins Especificos - AMO MAIS	0102	O	100		01/2013	12/2014	0,00	0,00	0,00	2.400,00	0,00	2.400,00	0,00	100,00	
Totais do Programa 001:												57.304,00	0,00	57.304,00	682.954,35	32.160,46	715.114,81	56,12	96,60
Totais do Objetivo 12:												57.304,00	0,00	57.304,00	682.954,35	32.160,46	715.114,81	56,12	96,60

Execução Anual das Atividades mais Relevantes

Município de Sobral Monte Agraço

Período: 01-01-2018 a 31-12-2018 Ano: 2018

(designação da autarquia local)

(unidade: €)

Obj	Prog	Projeto		Designação	Código Classificação Orçamental	Forma de Realiz.	Fonte Financiamento (%)			Datas (Mês/Ano)		Montante Previsto			Montante executado			Nível Execução Anual (%)	Nível Execução Global (%)
		Ano / Nº	Ação				AC	AA	FC	Início	Fim	Ano	Anos seguintes	Total	Anos Anteriores	Ano	Total		
13				DIVERSAS NÃO ESPECIFICADAS															
13	001			PARTICIPAÇÕES E TRANSFERÊNCIAS															
13	001	2015/5011		Participação do Município no Fundo de Apoio Municipal (FAM)	0102 090802	O	100			01/2015	12/2020	34.392,00	136.180,00	170.572,00	113.480,00	34.044,00	147.524,00	98,99	51,94
				Totais do Programa 001:								34.392,00	136.180,00	170.572,00	113.480,00	34.044,00	147.524,00	98,99	51,94
				Totais do Objetivo 13:								34.392,00	136.180,00	170.572,00	113.480,00	34.044,00	147.524,00	98,99	51,94

Execução Anual das Atividades mais Relevantes

Município de Sobral Monte Agraço

Período: 01-01-2018 a 31-12-2018 Ano: 2018

(designação da autarquia local)

(unidade: €)

Obj	Prog	Projeto		Designação	Código Classificação Orçamental	Forma de Realiz.	Fonte Financiamento (%)			Datas (Mês/Ano)		Montante Previsto			Montante executado			Nível Execução Anual (%)	Nível Execução Global (%)
		Ano / Nº	Ação				AC	AA	FC	Início	Fim	Ano	Anos seguintes	Total	Anos Anteriores	Ano	Total		
14				ESTRATÉGIA DE DESENVOLVIMENTO TERRITORIAL															
14	001			Plano de Desenvolvimento Territorial															
14	001	2016/1		Pacto para o Desenvolvimento e Coesão Territorial - Portugal 2020															
14	001	2016/1	1	Requalificação e Ampliação da Escola Básica de Pêro Negro	04 020214	O		15	85	01/2016	12/2016	45.610,00	0,00	45.610,00	0,00	13.572,19	13.572,19	29,76	29,76
14	001	2016/1	2	Requalificação e Ampliação da Escola Básica de Sobral de Monte Agraço e Santo Quintino	04 020214	O		15	85	01/2016	12/2016	49.200,00	0,00	49.200,00	0,00	0,00	0,00	0,00	0,00
14	001	2016/1	3	Requalificação Património Nacional Igreja de Santo Quintino	0102 020214	O		15	85	01/2016	12/2016	3.100,00	0,00	3.100,00	33.425,25	0,00	33.425,25	0,00	91,51
14	001	2016/1	7	Programa Idade Mais - Sobral de Monte Agraço	04 0602030599	O		15	85	01/2016	12/2016	100,00	0,00	100,00	0,00	0,00	0,00	0,00	0,00
14	001	2016/1	8	Programa Aluno ao Centro - Sobral de Monte Agraço															
14	001	2016/1	8/1	Revisão da Carta Educativa	04 02022003	O		15	85	01/2016	12/2016	100,00	0,00	100,00	0,00	0,00	0,00	0,00	0,00
14	001	2016/1	8/2	Projeto Educativo Municipal	04 02022003	O		15	85	01/2016	12/2016	100,00	0,00	100,00	0,00	0,00	0,00	0,00	0,00
14	001	2016/1	8/3	Outras Ações	04 0602030599	O		15	85	01/2016	12/2016	100,00	0,00	100,00	0,00	0,00	0,00	0,00	0,00
14	001	2016/1	9	Promover a Inclusão Social pelo Acesso à Cultura - Cultura para Todos Sobral de Monte Agraço	04 0602030599	O		15	85	01/2016	12/2016	100,00	0,00	100,00	0,00	0,00	0,00	0,00	0,00
Totais do Programa 001:												98.410,00	0,00	98.410,00	33.425,25	13.572,19	46.997,44	13,79	35,65
Totais do Objetivo 14:												98.410,00	0,00	98.410,00	33.425,25	13.572,19	46.997,44	13,79	35,65
Total Geral:												2.991.768,00	617.929,00	3.609.697,00	16.191.754,47	2.671.812,54	18.863.567,01	89,31	95,26

ORGÃO EXECUTIVO

Em de de

.....

ORGÃO DELIBERATIVO

Em de de

.....

Fluxos de Caixa

Município de Sobral Monte Agraço

Ano: 2018

No período de 01-01-2018 a 31-12-2018

(designação da autarquia local)

(unidade: €)

Recebimentos		
Saldo da Gerência Anterior		762 481,80
Execução Orçamental	601 169,06	
Operações de Tesouraria	161 312,74	
Total das Receitas Orçamentais		8 364 524,07
Receitas Correntes		8 090 329,30
Receitas Capital		273 084,00
Receitas Outras		1 110,77
Operações de Tesouraria		725 616,99
Total		9 852 622,86

Pagamentos		
Total das Despesas Orçamentais		8 437 003,63
Despesas Correntes		7 517 133,87
Despesas Capital		919 869,76
Operações de Tesouraria		669 518,64
Saldo para a Gerência Seguinte		746 100,59
Execução Orçamental	528 689,50	
Operações de Tesouraria	217 411,09	
Total		9 852 622,86

ORGÃO EXECUTIVO
Em ... de de
.....

ORGÃO DELIBERATIVO
Em ... de de
.....

Fluxos de Caixa

Município de Sobral Monte Agraço

Ano: 2018

No período de 01-01-2018 a 31-12-2018

(designação da autarquia local)

(unidade: €)

Recebimentos

Saldo da Gerência Anterior			762.481,80
	Execução Orçamental	601.169,06	
	Operações de Tesouraria	161.312,74	
Total das Receitas Orçamentais			8.364.524,07
Receitas Correntes			8.090.329,30
01	Impostos diretos	2.213.503,58	
0102	Outros	2.213.503,58	
010202	Imposto municipal sobre imóveis	1.114.688,33	
010203	Imposto único de circulação	363.555,98	
010204	Imposto municipal sobre transm. onerosas imóveis	599.871,68	
010205	Derrama	135.387,59	
02	Impostos indiretos	379.295,46	
0202	Outros	379.295,46	
020206	Impostos indiretos específicos das autarq.locais	379.295,46	
02020602	Loteamentos e obras	43.593,86	
02020603	Ocupação da via pública	6.686,36	
02020605	Publicidade	1.183,23	
02020699	Outros	327.832,01	
0202069901	Taxa municipal de direitos de passagem	3.783,87	
0202069902	Taxa de depósito da ficha técnica da habitação	201,96	
0202069903	Energia Eólica	309.090,75	
0202069906	Controlo Metrológico	4.284,24	
0202069907	Inspeção de Ascensores	1.926,86	
0202069999	Outros	8.544,33	
04	Taxas, multas e outras penalidades	91.936,84	
0401	Taxas	84.184,23	
040123	Taxas específicas das autarquias locais	84.184,23	
04012301	Mercados e feiras	5.301,00	
04012302	Loteamentos e obras	54.954,49	
04012303	Ocupação da via pública	600,02	
04012399	Outras	23.328,72	
0401239901	Taxa de depósito da ficha técnica da habitação	235,62	
0401239902	Taxa pela emissão do certificado de registo	77,50	
0401239903	Taxa de Recursos Hídricos	10.724,96	
0401239999	Outras (Taxas específicas das autarquias locais)	12.290,64	
0402	Multas e outras penalidades	7.752,61	
040201	Juros de mora	4.602,88	
040202	Juros compensatórios	2.779,73	
040204	Coimas e penalidades por contraordenações	370,00	
05	Rendimentos da propriedade	46.023,58	
0510	Rendas	46.023,58	
051001	Terrenos	6.000,00	
051004	Edifícios	36.716,88	
051099	Outros	3.306,70	
05109999	Outras	3.306,70	

Fluxos de Caixa

Município de Sobral Monte Agraço

Ano: 2018

No período de 01-01-2018 a 31-12-2018

(designação da autarquia local)

(unidade: €)

Recebimentos

			8.364.524,07
Total das Receitas Orçamentais			
Receitas Correntes			8.090.329,30
06	Transferências correntes	3.307.027,21	
0601	Sociedades e quase-sociedades não financeiras	23.881,00	
060102	Privadas	23.881,00	
0603	Administração central	3.266.833,88	
060301	Estado	3.237.568,48	
06030101	Fundo de Equilíbrio Financeiro	2.457.754,00	
06030102	Fundo Social Municipal	206.306,00	
06030103	Participação variável no IRS	392.487,00	
06030199	Outras	181.021,48	
060307	Serviços e fundos autónomos	2.215,00	
060309	Serv.fund.autón.-Subsist.prot.famil.polft.act.EFP	27.050,40	
0606	Segurança social	16.312,33	
060601	Sistemas de solidariedade e segurança social	16.312,33	
07	Venda de bens e serviços correntes	2.010.370,75	
0701	Venda de bens	506.384,07	
070102	Livros e documentação técnica	7,66	
070105	Bens inutilizados	6.188,94	
070108	Mercadorias	495.015,47	
07010801	Água	495.015,47	
070110	Desperdícios, resíduos e refugos	3.789,00	
070199	Outros	1.383,00	
0702	Serviços	1.159.375,84	
070208	Serv.sociais,recreativos,culturais e de desporto	199.408,35	
07020801	Serviços sociais	56,50	
07020802	Serviços culturais e recreativos	10.218,90	
07020804	Serviços desportivos	189.132,95	
070209	Serviços específicos das autarquias	959.967,49	
07020901	Saneamento	335.288,66	
07020902	Resíduos sólidos	276.813,74	
07020904	Trabalhos por conta de particulares	15.776,14	
07020905	Cemitérios	1.462,55	
07020907	Parques de estacionamento	8.335,58	
07020999	Outros	322.290,82	
0703	Rendas	344.610,84	
070301	Habitações	130,20	
070302	Edifícios	22.372,18	
070399	Outras	322.108,46	
07039901	Concessão - Iluminação Pública	314.048,06	
07039902	Outras rendas	8.060,40	
08	Outras receitas correntes	42.171,88	
0801	Outras	42.171,88	
080199	Outras	42.171,88	
08019901	Indemniz.por deterior,roubo extravio bens patrim.	36,41	
08019904	Taxa de Justiça	16.254,81	
08019999	Diversas	25.880,66	

Fluxos de Caixa

Município de Sobral Monte Agraço

Ano: 2018

No período de 01-01-2018 a 31-12-2018

(designação da autarquia local)

(unidade: €)

Recebimentos		
Total das Receitas Orçamentais		8.364.524,07
Receitas Capital		273.084,00
10	Transferências de capital	273.084,00
1003	Administração central	273.084,00
100301	Estado	273.084,00
10030101	Fundo de Equilíbrio Financeiro	273.084,00
Receitas Outras		1.110,77
15	Reposições não abatidas nos pagamentos	1.110,77
1501	Reposições não abatidas nos pagamentos	1.110,77
150101	Reposições não abatidas nos pagamentos	1.110,77
Operações de Tesouraria		725.616,99
Total		9.852.622,86

Fluxos de Caixa

Município de Sobral Monte Agraço

Ano: 2018

No período de 01-01-2018 a 31-12-2018

(designação da autarquia local)

(unidade: €)

Pagamentos

		8.437.003,63
Total das Despesas Orçamentais		
Despesas Correntes		7.517.133,87
01	Despesas com o pessoal	3.080.312,92
0101	Remunerações certas e permanentes	2.351.128,00
010101	Titulares órgãos soberania e memb. órgãos autárq.	90.465,24
010103	Pessoal dos quadros-Regime de função pública	12.423,65
01010302	Alterações obrigatórias de posicionamento remunera	12.423,65
010104	Pessoal quadros-Regime contrato individ. trabalho	1.601.418,55
01010401	Pessoal em funções	1.505.900,29
01010404	Recrutamento de pessoal novos postos trabalho	95.518,26
010106	Pessoal contratado a termo	2.281,33
01010601	Pessoal em funções	2.281,33
010107	Pessoal em regime de tarefa ou avença	29.614,20
010108	Pessoal aguardando aposentação	1.076,24
010109	Pessoal em qualquer outra situação	41.753,16
010111	Representação	29.054,64
010112	Suplementos e prémios	11.628,34
010113	Subsidio de refeição	176.237,19
010114	Subsídio de férias e de Natal	306.727,66
010115	Remunerações por doença e maternidade/paternida	48.447,80
0102	Abonos variáveis ou eventuais	76.088,01
010202	Horas extraordinárias	54.965,45
010204	Ajudas de custo	4.436,28
010205	Abono para falhas	3.883,14
010213	Outros suplementos e prémios	12.803,14
01021302	Outros	12.803,14
0103	Segurança social	653.096,91
010302	Outros encargos com a saúde	52.390,51
010303	Subsídio familiar a criança e jovens	7.627,06
010304	Outras prestações familiares	4.300,65
010305	Contribuições para a segurança social	560.944,68
01030501	Assistência na doença dos funcionários públicos	47.696,04
01030502	Segurança social dos funcionários públicos	513.248,64
0103050201	Caixa Geral de Aposentações	268.280,66
0103050202	Segurança Social - Regime Geral	244.967,98
010309	Seguros	27.834,01
01030901	Seguros acidentes trabalho doenças profissionais	27.834,01
02	Aquisição de bens e serviços	3.702.394,79
0201	Aquisição de bens	1.480.916,67
020102	Combustíveis e lubrificantes	262.673,55
02010201	Gasolina	5.939,50
02010202	Gasóleo	151.914,13
02010299	Outros	104.819,92
020103	Munições, explosivos e artificios	3.255,19
020104	Limpeza e higiene	19.534,73
020105	Alimentação-Refeições confeccionadas	112.994,22
020107	Vestuário e artigos pessoais	8.366,36
020108	Material de escritório	16.177,81

Fluxos de Caixa

Município de Sobral Monte Agraço

Ano: 2018

No período de 01-01-2018 a 31-12-2018

(designação da autarquia local)

(unidade: €)

Pagamentos

		8.437.003,63
Total das Despesas Orçamentais		
Despesas Correntes		7.517.133,87
020109	Produtos químicos e farmacêuticos	184,65
020111	Material de consumo clínico	8,73
020112	Material de transporte-Peças	13.023,97
020114	Outro material-Peças	21.462,01
020115	Prêmios, condecorações e ofertas	30.529,22
020116	Mercadorias para venda	893.537,57
02011601	Água	893.537,57
020117	Ferramentas e utensílios	275,62
020118	Livros e documentação técnica	371,70
020119	Artigos honoríficos e de decoração	1.143,90
020120	Material de educação, cultura e recreio	13.082,74
020121	Outros bens	84.294,70
0202	Aquisição de serviços	2.221.478,12
020201	Encargos das instalações	502.619,20
02020101	Iluminação Pública	258.995,09
02020102	Edifícios (eletricidade)	243.624,11
020202	Limpeza e higiene	18.963,83
020203	Conservação de bens	211.497,13
020204	Locação de edifícios	81.480,00
020208	Locação de outros bens	3.843,75
020209	Comunicações	93.905,20
02020901	Comunicações Fixas e Móveis	58.699,99
02020902	Comunicações Correspondência	35.205,21
020210	Transportes	175.946,92
02021001	Transportes Escolares	117.574,92
02021002	Outros Transportes	58.372,00
020211	Representação dos serviços	5.460,69
020212	Seguros	60.577,78
020213	Deslocações e estadas	615,00
020214	Estudos, pareceres, projetos e consultadoria	95.523,29
020215	Formação	6.528,16
020217	Publicidade	4.391,16
020218	Vigilância e segurança	3.871,84
020219	Assistência técnica	28.855,19
020220	Outros trabalhos especializados	469.719,56
02022001	Resíduos Sólidos e Saneamento	348.289,26
02022002	Trabalhos tipográficos	23.390,55
02022003	Outros trabalhos especializados	98.039,75
020221	Utilização de infraestruturas de transportes	4.784,01
020222	Serviços de saúde	2.640,00
020224	Encargos de cobrança de receitas	48.469,96
020225	Outros serviços	401.785,45
02022501	Anúncios/Avisos obrigatórios	2.838,32
02022503	Inspeções	1.803,21
02022504	Encargos de cobrança de água	3.452,54
02022505	Outros serviços	393.691,38

Fluxos de Caixa

Município de Sobral Monte Agraço

Ano: 2018

No período de 01-01-2018 a 31-12-2018

(designação da autarquia local)

(unidade: €)

Pagamentos

			8.437.003,63
Total das Despesas Orçamentais			
Despesas Correntes			7.517.133,87
03	Juros e outros encargos	58.673,82	
0301	Juros da dívida pública	35.075,04	
030103	Socied.financ.-Bancos e outras instit. financeiras	18.266,17	
03010302	Empréstimos de médio e longo prazos	18.266,17	
030105	Admin.pública-Admin.central-Estado	16.808,87	
03010502	Empréstimos de médio e longo prazo	16.808,87	
0305	Outros juros	22.449,61	
030502	Outros	22.449,61	
0306	Outros encargos financeiros	1.149,17	
030601	Outros encargos financeiros	1.149,17	
04	Transferências correntes	422.789,57	
0405	Administração local	253.452,22	
040501	Continente	253.452,22	
04050102	Freguesias	223.499,75	
04050104	Associações de municípios	29.732,47	
0405010401	Comunidade Intermunicipal do Oeste	25.199,87	
0405010402	Outras Associações de Municípios	4.532,60	
04050108	Outros	220,00	
0407	Instituições sem fins lucrativos	127.824,00	
040701	Instituições sem fins lucrativos	127.824,00	
0408	Famílias	41.513,35	
040802	Outras	41.513,35	
06	Outras despesas correntes	252.962,77	
0602	Diversas	252.962,77	
060201	Impostos e taxas	145.388,47	
060202	Ativos incorpóreos	5.491,47	
060203	Outras	102.082,83	
06020301	Outras restituições	1.023,62	
06020304	Serviços bancários	20.614,73	
06020305	Outras	80.444,48	
0602030501	Atividades Culturais Desenv.Biblioteca Municipal	1.677,60	
0602030502	Atividades Culturais Desenv. CILT	290,84	
0602030503	Atividades Culturais Desenv.Cine-Teatro	19.741,59	
0602030599	Outras	58.734,45	
Despesas Capital			919.869,76
07	Aquisição de bens de capital	489.737,98	
0701	Investimentos	381.443,81	
070103	Edifícios	113.624,14	
07010301	Instalações de serviços	113.624,14	
070106	Material de transporte	45.000,00	
07010602	Outro	45.000,00	
070107	Equipamento de informática	22.716,67	
070108	Software informático	179,00	
070109	Equipamento administrativo	12.463,81	
070110	Equipamento básico	118.063,39	

Fluxos de Caixa

Município de Sobral Monte Agraço

Ano: 2018

No período de 01-01-2018 a 31-12-2018

(designação da autarquia local)

(unidade: €)

Pagamentos		
Total das Despesas Orçamentais		8.437.003,63
Despesas Capital		919.869,76
07011001 Equipamento de recolha de resíduos	8.707,79	
07011002 Outro	109.355,60	
070115 Outros Investimentos	69.396,80	
0703 Bens de domínio público	108.294,17	
070303 Outras construções e infraestruturas	108.294,17	
07030301 Viadutos, arruamentos e obras complementares	93.743,94	
07030309 Sinalização e trânsito	13.033,22	
07030310 Infraestruturas p/ distribuição energia elétrica	1.517,01	
08 Transferências de capital	79.012,35	
0805 Administração local	29.262,35	
080501 Continente	29.262,35	
08050102 Freguesias	22.301,76	
08050104 Associações de municípios	6.960,59	
0805010401 Comunidade Intermunicipal do Oeste	6.960,59	
0807 Instituições sem fins lucrativos	49.750,00	
080701 Instituições sem fins lucrativos	49.750,00	
09 Ativos financeiros	34.044,00	
0908 Unidades de participação	34.044,00	
090802 Socied.e quase socied.não financeiras-Públicas	34.044,00	
10 Passivos financeiros	317.075,43	
1006 Empréstimos a médio e longo prazos	317.075,43	
100603 Socied.financ.-Bancos e outras instit. financeiras	209.561,03	
100605 Admin.pública-Admin.central-Estado	107.514,40	
Operações de Tesouraria		669.518,64
Saldo para a Gerência Seguinte		746.100,59
Execução Orçamental	528.689,50	
Operações de Tesouraria	217.411,09	
Total		9.852.622,86

ORGÃO EXECUTIVO

Em de de

.....

ORGÃO DELIBERATIVO

Em de de

.....

Fluxos de Caixa

Município de Sobral Monte Agraço

Ano: 2018

No período de 01-01-2018 a 31-12-2018

(designação da autarquia local)

(unidade: €)

Recebimentos

Saldo da Gerência Anterior			762 481,80
	Execução Orçamental	601 169,06	
	Operações de Tesouraria	161 312,74	
Total das Receitas Orçamentais			8 364 524,07
Receitas Correntes			8 090 329,30
01	Impostos diretos	2 213 503,58	
0102	Outros	2 213 503,58	
010202	Imposto municipal sobre imóveis	1 114 688,33	
010203	Imposto único de circulação	363 555,98	
010204	Imposto municipal sobre transm. onerosas imóveis	599 871,68	
010205	Derrama	135 387,59	
02	Impostos indiretos	379 295,46	
0202	Outros	379 295,46	
020206	Impostos indiretos específicos das autarq.locais	379 295,46	
02020602	Loteamentos e obras	43 593,86	
02020603	Ocupação da via pública	6 686,36	
02020605	Publicidade	1 183,23	
02020699	Outros	327 832,01	
0202069901	Taxa municipal de direitos de passagem	3 783,87	
0202069902	Taxa de depósito da ficha técnica da habitação	201,96	
0202069903	Energia Eólica	309 090,75	
0202069906	Controlo Metrológico	4 284,24	
0202069907	Inspeção de Ascensores	1 926,86	
0202069999	Outros	8 544,33	
04	Taxas, multas e outras penalidades	91 936,84	
0401	Taxas	84 184,23	
040123	Taxas específicas das autarquias locais	84 184,23	
04012301	Mercados e feiras	5 301,00	
04012302	Loteamentos e obras	54 954,49	
04012303	Ocupação da via pública	600,02	
04012399	Outras	23 328,72	
0401239901	Taxa de depósito da ficha técnica da habitação	235,62	
0401239902	Taxa pela emissão do certificado de registo	77,50	
0401239903	Taxa de Recursos Hídricos	10 724,96	
0401239999	Outras (Taxas específicas das autarquias locais)	12 290,64	
0402	Multas e outras penalidades	7 752,61	
040201	Juros de mora	4 602,88	
040202	Juros compensatórios	2 779,73	
040204	Coimas e penalidades por contraordenações	370,00	
05	Rendimentos da propriedade	46 023,58	
0510	Rendas	46 023,58	
051001	Terrenos	6 000,00	
051004	Edifícios	36 716,88	
051099	Outros	3 306,70	
05109999	Outras	3 306,70	

Fluxos de Caixa

Município de Sobral Monte Agraço

Ano: 2018

No período de 01-01-2018 a 31-12-2018

(designação da autarquia local)

(unidade: €)

Recebimentos

Total das Receitas Orçamentais

8 364 524,07

Receitas Correntes

8 090 329,30

06	Transferências correntes	3 307 027,21
0601	Sociedades e quase-sociedades não financeiras	23 881,00
060102	Privadas	23 881,00
0603	Administração central	3 266 833,88
060301	Estado	3 237 568,48
06030101	Fundo de Equilíbrio Financeiro	2 457 754,00
06030102	Fundo Social Municipal	206 306,00
06030103	Participação variável no IRS	392 487,00
06030199	Outras	181 021,48
060307	Serviços e fundos autónomos	2 215,00
060309	Serv.fund.autón.-Subsist.prot.famil.polft.act.EFP	27 050,40
0606	Segurança social	16 312,33
060601	Sistemas de solidariedade e segurança social	16 312,33
07	Venda de bens e serviços correntes	2 010 370,75
0701	Venda de bens	506 384,07
070102	Livros e documentação técnica	7,66
070105	Bens inutilizados	6 188,94
070108	Mercadorias	495 015,47
07010801	Água	495 015,47
070110	Desperdícios, resíduos e refugos	3 789,00
070199	Outros	1 383,00
0702	Serviços	1 159 375,84
070208	Serv.sociais,recreativos,culturais e de desporto	199 408,35
07020801	Serviços sociais	56,50
07020802	Serviços culturais e recreativos	10 218,90
07020804	Serviços desportivos	189 132,95
070209	Serviços específicos das autarquias	959 967,49
07020901	Saneamento	335 288,66
07020902	Resíduos sólidos	276 813,74
07020904	Trabalhos por conta de particulares	15 776,14
07020905	Cemitérios	1 462,55
07020907	Parques de estacionamento	8 335,58
07020999	Outros	322 290,82
0703	Rendas	344 610,84
070301	Habitações	130,20
070302	Edifícios	22 372,18
070399	Outras	322 108,46
07039901	Concessão - Iluminação Pública	314 048,06
07039902	Outras rendas	8 060,40
08	Outras receitas correntes	42 171,88
0801	Outras	42 171,88
080199	Outras	42 171,88
08019901	Indemniz.por deterior,roubo extravio bens patrim.	36,41
08019904	Taxa de Justiça	16 254,81
08019999	Diversas	25 880,66

Fluxos de Caixa

Município de Sobral Monte Agraço

Ano: 2018

No período de 01-01-2018 a 31-12-2018

(designação da autarquia local)

(unidade: €)

Recebimentos		
Total das Receitas Orçamentais		8 364 524,07
Receitas Capital		273 084,00
10 Transferências de capital	273 084,00	
1003 Administração central	273 084,00	
100301 Estado	273 084,00	
10030101 Fundo de Equilíbrio Financeiro	273 084,00	
Receitas Outras		1 110,77
15 Reposições não abatidas nos pagamentos	1 110,77	
1501 Reposições não abatidas nos pagamentos	1 110,77	
150101 Reposições não abatidas nos pagamentos	1 110,77	
Operações de Tesouraria		725 616,99
Total		9 852 622,86

Fluxos de Caixa

Município de Sobral Monte Agraço

Ano: 2018

No período de 01-01-2018 a 31-12-2018

(designação da autarquia local)

(unidade: €)

Pagamentos

		8 437 003,63
Total das Despesas Orçamentais		
Despesas Correntes		7 126,42
0101 01	Despesas com o pessoal	7 126,42
0101 0102	Abonos variáveis ou eventuais	7 126,42
0101 010213	Outros suplementos e prémios	7 126,42
0101 01021302	Outros	7 126,42
Despesas Correntes		1 704 008,38
0102 01	Despesas com o pessoal	528 126,86
0102 0101	Remunerações certas e permanentes	353 607,23
0102 010101	Titulares órgãos soberania e memb. órgãos autárq.	90 465,24
0102 010103	Pessoal dos quadros-Regime de função pública	669,44
0102 01010302	Alterações obrigatórias de posicionamento remunera	669,44
0102 010104	Pessoal quadros-Regime contrato individ. trabalho	138 018,65
0102 01010401	Pessoal em funções	138 018,65
0102 010109	Pessoal em qualquer outra situação	41 753,16
0102 010111	Representação	22 041,84
0102 010113	Subsidio de refeição	15 349,86
0102 010114	Subsídio de férias e de Natal	45 309,04
0102 0102	Abonos variáveis ou eventuais	17 075,62
0102 010202	Horas extraordinárias	9 961,47
0102 010204	Ajudas de custo	1 437,43
0102 010213	Outros suplementos e prémios	5 676,72
0102 01021302	Outros	5 676,72
0102 0103	Segurança social	157 444,01
0102 010302	Outros encargos com a saúde	1 464,26
0102 010304	Outras prestações familiares	748,44
0102 010305	Contribuições para a segurança social	127 397,30
0102 01030501	Assistência na doença dos funcionários públicos	47 696,04
0102 01030502	Segurança social dos funcionários públicos	79 701,26
0102 0103050201	Caixa Geral de Aposentações	22 017,71
0102 0103050202	Segurança Social - Regime Geral	57 683,55
0102 010309	Seguros	27 834,01
0102 01030901	Seguros acidentes trabalho doenças profissionais	27 834,01
0102 02	Aquisição de bens e serviços	654 213,04
0102 0201	Aquisição de bens	61 168,18
0102 020102	Combustíveis e lubrificantes	12 321,35
0102 02010202	Gasóleo	12 321,35
0102 020103	Munições, explosivos e artificios	814,26
0102 020108	Material de escritório	4 836,12
0102 020109	Produtos químicos e farmacêuticos	184,65
0102 020112	Material de transporte-Peças	2 470,94
0102 020114	Outro material-Peças	1 807,61
0102 020115	Prémios, condecorações e ofertas	22 317,90
0102 020119	Artigos honoríficos e de decoração	1 143,90
0102 020121	Outros bens	15 271,45
0102 0202	Aquisição de serviços	593 044,86
0102 020201	Encargos das instalações	315 025,04

Fluxos de Caixa

Município de Sobral Monte Agraço

Ano: 2018

No período de 01-01-2018 a 31-12-2018

(designação da autarquia local)

(unidade: €)

Pagamentos

Total das Despesas Orçamentais		8 437 003,63
Despesas Correntes		1 704 008,38
0102 02020101	Iluminação Pública	258 995,09
0102 02020102	Edifícios (eletricidade)	56 029,95
0102 020203	Conservação de bens	17 059,97
0102 020209	Comunicações	27 954,34
0102 02020901	Comunicações Fixas e Móveis	27 954,34
0102 020211	Representação dos serviços	5 460,69
0102 020212	Seguros	54 093,28
0102 020214	Estudos, pareceres, projetos e consultadoria	29 172,90
0102 020215	Formação	85,00
0102 020217	Publicidade	806,80
0102 020218	Vigilância e segurança	1 674,24
0102 020219	Assistência técnica	7 368,49
0102 020220	Outros trabalhos especializados	64 399,44
0102 02022002	Trabalhos tipográficos	17 547,80
0102 02022003	Outros trabalhos especializados	46 851,64
0102 020221	Utilização de infraestruturas de transportes	2 604,11
0102 020222	Serviços de saúde	2 640,00
0102 020224	Encargos de cobrança de receitas	48 469,96
0102 020225	Outros serviços	16 230,60
0102 02022501	Anúncios/Avisos obrigatórios	1 643,60
0102 02022503	Inspeções	295,59
0102 02022505	Outros serviços	14 291,41
0102 04	Transferências correntes	347 529,58
0102 0405	Administração local	253 232,22
0102 040501	Continente	253 232,22
0102 04050102	Freguesias	223 499,75
0102 04050104	Associações de municípios	29 732,47
0102 0405010401	Comunidade Intermunicipal do Oeste	25 199,87
0102 0405010402	Outras Associações de Municípios	4 532,60
0102 0407	Instituições sem fins lucrativos	92 000,00
0102 040701	Instituições sem fins lucrativos	92 000,00
0102 0408	Famílias	2 297,36
0102 040802	Outras	2 297,36
0102 06	Outras despesas correntes	174 138,90
0102 0602	Diversas	174 138,90
0102 060201	Impostos e taxas	145 388,47
0102 060202	Ativos incorpóreos	2 664,93
0102 060203	Outras	26 085,50
0102 06020301	Outras restituições	1 023,62
0102 06020304	Serviços bancários	2 125,31
0102 06020305	Outras	22 936,57
0102 0602030599	Outras	22 936,57
Despesas Capital		254 081,78
0102 07	Aquisição de bens de capital	182 775,43
0102 0701	Investimentos	182 775,43

Fluxos de Caixa

Município de Sobral Monte Agraço

Ano: 2018

No período de 01-01-2018 a 31-12-2018

(designação da autarquia local)

(unidade: €)

Pagamentos		
Total das Despesas Orçamentais		8 437 003,63
Despesas Capital		254 081,78
0102 070103	Edifícios	113 624,14
0102 07010301	Instalações de serviços	113 624,14
0102 070106	Material de transporte	45 000,00
0102 07010602	Outro	45 000,00
0102 070107	Equipamento de informática	5 490,22
0102 070109	Equipamento administrativo	3 610,94
0102 070115	Outros Investimentos	15 050,13
0102 08	Transferências de capital	37 262,35
0102 0805	Administração local	29 262,35
0102 080501	Continente	29 262,35
0102 08050102	Freguesias	22 301,76
0102 08050104	Associações de municípios	6 960,59
0102 0805010401	Comunidade Intermunicipal do Oeste	6 960,59
0102 0807	Instituições sem fins lucrativos	8 000,00
0102 080701	Instituições sem fins lucrativos	8 000,00
0102 09	Ativos financeiros	34 044,00
0102 0908	Unidades de participação	34 044,00
0102 090802	Socied.e quase socied.não financeiras-Públicas	34 044,00
Despesas Correntes		58 673,82
0103 03	Juros e outros encargos	58 673,82
0103 0301	Juros da dívida pública	35 075,04
0103 030103	Socied.financ.-Bancos e outras instit. financeiras	18 266,17
0103 03010302	Empréstimos de médio e longo prazos	18 266,17
0103 030105	Admin.pública-Admin.central-Estado	16 808,87
0103 03010502	Empréstimos de médio e longo prazo	16 808,87
0103 0305	Outros juros	22 449,61
0103 030502	Outros	22 449,61
0103 0306	Outros encargos financeiros	1 149,17
0103 030601	Outros encargos financeiros	1 149,17
Despesas Capital		317 075,43
0103 10	Passivos financeiros	317 075,43
0103 1006	Empréstimos a médio e longo prazos	317 075,43
0103 100603	Socied.financ.-Bancos e outras instit. financeiras	209 561,03
0103 100605	Admin.pública-Admin.central-Estado	107 514,40
Despesas Correntes		536 925,34
02 01	Despesas com o pessoal	482 471,65
02 0101	Remunerações certas e permanentes	378 899,04
02 010103	Pessoal dos quadros-Regime de função pública	3 356,30
02 01010302	Alterações obrigatórias de posicionamento remunera	3 356,30
02 010104	Pessoal quadros-Regime contrato individ. trabalho	283 346,51
02 01010401	Pessoal em funções	273 959,25
02 01010404	Recrutamento de pessoal novos postos trabalho	9 387,26
02 010111	Representação	2 337,60
02 010112	Suplementos e prémios	11 628,34
02 010113	Subsidio de refeição	24 202,98

Fluxos de Caixa

Município de Sobral Monte Agraço

Ano: 2018

No período de 01-01-2018 a 31-12-2018

(designação da autarquia local)

(unidade: €)

Pagamentos				8 437 003,63
Total das Despesas Orçamentais				8 437 003,63
Despesas Correntes				536 925,34
02	010114	Subsídio de férias e de Natal	47 717,82	
02	010115	Remunerações por doença e maternidade/paternidade	6 309,49	
02	0102	Abonos variáveis ou eventuais	3 834,59	
02	010202	Horas extraordinárias	1 212,99	
02	010204	Ajudas de custo	789,31	
02	010205	Abono para falhas	1 832,29	
02	0103	Segurança social	99 738,02	
02	010302	Outros encargos com a saúde	12 296,51	
02	010303	Subsídio familiar a criança e jovens	4 238,14	
02	010304	Outras prestações familiares	833,85	
02	010305	Contribuições para a segurança social	82 369,52	
02	01030502	Segurança social dos funcionários públicos	82 369,52	
02	0103050201	Caixa Geral de Aposentações	65 128,64	
02	0103050202	Segurança Social - Regime Geral	17 240,88	
02	02	Aquisição de bens e serviços	53 573,01	
02	0201	Aquisição de bens	11 293,85	
02	020108	Material de escritório	9 711,16	
02	020114	Outro material-Peças	678,10	
02	020118	Livros e documentação técnica	371,70	
02	020121	Outros bens	532,89	
02	0202	Aquisição de serviços	42 279,16	
02	020203	Conservação de bens	272,57	
02	020209	Comunicações	35 205,21	
02	02020902	Comunicações Correspondência	35 205,21	
02	020215	Formação	2 508,20	
02	020219	Assistência técnica	4 293,18	
02	06	Outras despesas correntes	880,68	
02	0602	Diversas	880,68	
02	060202	Ativos incorpóreos	880,68	
Despesas Capital				3 744,28
02	07	Aquisição de bens de capital	3 744,28	
02	0701	Investimentos	3 744,28	
02	070107	Equipamento de informática	3 577,46	
02	070109	Equipamento administrativo	166,82	
Despesas Correntes				2 943 351,73
03	01	Despesas com o pessoal	1 202 265,92	
03	0101	Remunerações certas e permanentes	952 989,01	
03	010103	Pessoal dos quadros-Regime de função pública	4 756,94	
03	01010302	Alterações obrigatórias de posicionamento remunerado	4 756,94	
03	010104	Pessoal quadros-Regime contrato individ. trabalho	700 575,37	
03	01010401	Pessoal em funções	657 260,14	
03	01010404	Recrutamento de pessoal novos postos trabalho	43 315,23	
03	010108	Pessoal aguardando aposentação	1 076,24	
03	010111	Representação	2 337,60	
03	010113	Subsidio de refeição	83 069,55	

Fluxos de Caixa

Município de Sobral Monte Agraço

Ano: 2018

No período de 01-01-2018 a 31-12-2018

(designação da autarquia local)

(unidade: €)

Pagamentos

		8 437 003,63	
Total das Despesas Orçamentais			
Despesas Correntes		2 943 351,73	
03	010114	Subsídio de férias e de Natal	129 369,42
03	010115	Remunerações por doença e maternidade/paternida	31 803,89
03	0102	Abonos variáveis ou eventuais	14 940,47
03	010202	Horas extraordinárias	14 562,47
03	010204	Ajudas de custo	103,38
03	010205	Abono para falhas	274,62
03	0103	Segurança social	234 336,44
03	010302	Outros encargos com a saúde	24 202,92
03	010303	Subsídio familiar a criança e jovens	2 723,88
03	010304	Outras prestações familiares	2 718,36
03	010305	Contribuições para a segurança social	204 691,28
03	01030502	Segurança social dos funcionários públicos	204 691,28
03	0103050201	Caixa Geral de Aposentações	116 883,27
03	0103050202	Segurança Social - Regime Geral	87 808,01
03	02	Aquisição de bens e serviços	1 703 051,18
03	0201	Aquisição de bens	1 097 690,50
03	020102	Combustíveis e lubrificantes	122 122,39
03	02010201	Gasolina	5 939,50
03	02010202	Gasóleo	111 358,16
03	02010299	Outros	4 824,73
03	020104	Limpeza e higiene	6 883,71
03	020107	Vestuário e artigos pessoais	8 366,36
03	020108	Material de escritório	281,79
03	020112	Material de transporte-Peças	8 012,88
03	020114	Outro material-Peças	7 636,49
03	020116	Mercadorias para venda	893 537,57
03	02011601	Água	893 537,57
03	020117	Ferramentas e utensílios	254,61
03	020121	Outros bens	50 594,70
03	0202	Aquisição de serviços	605 360,68
03	020201	Encargos das instalações	31 752,27
03	02020102	Edifícios (eletricidade)	31 752,27
03	020202	Limpeza e higiene	8 483,23
03	020203	Conservação de bens	137 447,06
03	020204	Locação de edifícios	7 680,00
03	020208	Locação de outros bens	3 843,75
03	020209	Comunicações	3 665,15
03	02020901	Comunicações Fixas e Móveis	3 665,15
03	020214	Estudos, pareceres, projetos e consultadoria	39 174,40
03	020215	Formação	2 472,00
03	020218	Vigilância e segurança	560,39
03	020219	Assistência técnica	331,49
03	020220	Outros trabalhos especializados	364 793,33
03	02022001	Resíduos Sólidos e Saneamento	348 289,26
03	02022003	Outros trabalhos especializados	16 504,07
03	020221	Utilização de infraestruturas de transportes	68,05

Fluxos de Caixa

Município de Sobral Monte Agraço

Ano: 2018

No período de 01-01-2018 a 31-12-2018

(designação da autarquia local)

(unidade: €)

Pagamentos

			8 437 003,63
Total das Despesas Orçamentais			
Despesas Correntes			2 943 351,73
03	020225	Outros serviços	5 089,56
03	02022501	Anúncios/Avisos obrigatórios	537,51
03	02022503	Inspeções	932,61
03	02022504	Encargos de cobrança de água	3 452,54
03	02022505	Outros serviços	166,90
03	04	Transferências correntes	21 371,29
03	0408	Famílias	21 371,29
03	040802	Outras	21 371,29
03	06	Outras despesas correntes	16 663,34
03	0602	Diversas	16 663,34
03	060202	Ativos incorpóreos	440,34
03	060203	Outras	16 223,00
03	06020304	Serviços bancários	15 877,25
03	06020305	Outras	345,75
03	0602030599	Outras	345,75
Despesas Capital			200 337,92
03	07	Aquisição de bens de capital	200 337,92
03	0701	Investimentos	92 043,75
03	070107	Equipamento de informática	2 469,61
03	070108	Software informático	179,00
03	070109	Equipamento administrativo	3 067,09
03	070110	Equipamento básico	71 140,26
03	07011001	Equipamento de recolha de resíduos	8 707,79
03	07011002	Outro	62 432,47
03	070115	Outros Investimentos	15 187,79
03	0703	Bens de domínio público	108 294,17
03	070303	Outras construções e infraestruturas	108 294,17
03	07030301	Viadutos, arruamentos e obras complementares	93 743,94
03	07030309	Sinalização e trânsito	13 033,22
03	07030310	Infraestruturas p/ distribuição energia elétrica	1 517,01
Despesas Correntes			2 267 048,18
04	01	Despesas com o pessoal	860 322,07
04	0101	Remunerações certas e permanentes	665 632,72
04	010103	Pessoal dos quadros-Regime de função pública	3 640,97
04	01010302	Alterações obrigatórias de posicionamento remunerada	3 640,97
04	010104	Pessoal quadros-Regime contrato individ. trabalho	479 478,02
04	01010401	Pessoal em funções	436 662,25
04	01010404	Recrutamento de pessoal novos postos trabalho	42 815,77
04	010106	Pessoal contratado a termo	2 281,33
04	01010601	Pessoal em funções	2 281,33
04	010107	Pessoal em regime de tarefa ou avença	29 614,20
04	010111	Representação	2 337,60
04	010113	Subsidio de refeição	53 614,80
04	010114	Subsídio de férias e de Natal	84 331,38
04	010115	Remunerações por doença e maternidade/paternida	10 334,42

Fluxos de Caixa

Município de Sobral Monte Agraço

Ano: 2018

No período de 01-01-2018 a 31-12-2018

(designação da autarquia local)

(unidade: €)

Pagamentos				8 437 003,63
Total das Despesas Orçamentais				8 437 003,63
Despesas Correntes				2 267 048,18
04	0102	Abonos variáveis ou eventuais	33 110,91	
04	010202	Horas extraordinárias	29 228,52	
04	010204	Ajudas de custo	2 106,16	
04	010205	Abono para falhas	1 776,23	
04	0103	Segurança social	161 578,44	
04	010302	Outros encargos com a saúde	14 426,82	
04	010303	Subsídio familiar a criança e jovens	665,04	
04	010305	Contribuições para a segurança social	146 486,58	
04	01030502	Segurança social dos funcionários públicos	146 486,58	
04	0103050201	Caixa Geral de Aposentações	64 251,04	
04	0103050202	Segurança Social - Regime Geral	82 235,54	
04	02	Aquisição de bens e serviços	1 291 557,56	
04	0201	Aquisição de bens	310 764,14	
04	020102	Combustíveis e lubrificantes	128 229,81	
04	02010202	Gasóleo	28 234,62	
04	02010299	Outros	99 995,19	
04	020103	Munições, explosivos e artificios	2 440,93	
04	020104	Limpeza e higiene	12 651,02	
04	020105	Alimentação-Refeições confeccionadas	112 994,22	
04	020108	Material de escritório	1 348,74	
04	020111	Material de consumo clínico	8,73	
04	020112	Material de transporte-Peças	2 540,15	
04	020114	Outro material-Peças	11 339,81	
04	020115	Prémios, condecorações e ofertas	8 211,32	
04	020117	Ferramentas e utensílios	21,01	
04	020120	Material de educação, cultura e recreio	13 082,74	
04	020121	Outros bens	17 895,66	
04	0202	Aquisição de serviços	980 793,42	
04	020201	Encargos das instalações	155 841,89	
04	02020102	Edifícios (eletricidade)	155 841,89	
04	020202	Limpeza e higiene	10 480,60	
04	020203	Conservação de bens	56 717,53	
04	020204	Locação de edifícios	73 800,00	
04	020209	Comunicações	27 080,50	
04	02020901	Comunicações Fixas e Móveis	27 080,50	
04	020210	Transportes	175 946,92	
04	02021001	Transportes Escolares	117 574,92	
04	02021002	Outros Transportes	58 372,00	
04	020212	Seguros	6 484,50	
04	020213	Deslocações e estadas	615,00	
04	020214	Estudos, pareceres, projetos e consultadoria	27 175,99	
04	020215	Formação	1 462,96	
04	020217	Publicidade	3 584,36	
04	020218	Vigilância e segurança	1 637,21	
04	020219	Assistência técnica	16 862,03	
04	020220	Outros trabalhos especializados	40 526,79	

Fluxos de Caixa

Município de Sobral Monte Agraço

Ano: 2018

No período de 01-01-2018 a 31-12-2018

(designação da autarquia local)

(unidade: €)

Pagamentos		
Total das Despesas Orçamentais		8 437 003,63
Despesas Correntes		2 267 048,18
04	02022002	Trabalhos tipográficos 5 842,75
04	02022003	Outros trabalhos especializados 34 684,04
04	020221	Utilização de infraestruturas de transportes 2 111,85
04	020225	Outros serviços 380 465,29
04	02022501	Anúncios/Avisos obrigatórios 657,21
04	02022503	Inspeções 575,01
04	02022505	Outros serviços 379 233,07
04	04	Transferências correntes 53 888,70
04	0405	Administração local 220,00
04	040501	Continente 220,00
04	04050108	Outros 220,00
04	0407	Instituições sem fins lucrativos 35 824,00
04	040701	Instituições sem fins lucrativos 35 824,00
04	0408	Famílias 17 844,70
04	040802	Outras 17 844,70
04	06	Outras despesas correntes 61 279,85
04	0602	Diversas 61 279,85
04	060202	Ativos incorpóreos 1 505,52
04	060203	Outras 59 774,33
04	06020304	Serviços bancários 2 612,17
04	06020305	Outras 57 162,16
04	0602030501	Atividades Culturais Desenv.Biblioteca Municipal 1 677,60
04	0602030502	Atividades Culturais Desenv. CILT 290,84
04	0602030503	Atividades Culturais Desenv.Cine-Teatro 19 741,59
04	0602030599	Outras 35 452,13
Despesas Capital		144 630,35
04	07	Aquisição de bens de capital 102 880,35
04	0701	Investimentos 102 880,35
04	070107	Equipamento de informática 11 179,38
04	070109	Equipamento administrativo 5 618,96
04	070110	Equipamento básico 46 923,13
04	07011002	Outro 46 923,13
04	070115	Outros Investimentos 39 158,88
04	08	Transferências de capital 41 750,00
04	0807	Instituições sem fins lucrativos 41 750,00
04	080701	Instituições sem fins lucrativos 41 750,00
Operações de Tesouraria		669 518,64
Saldo para a Gerência Seguinte		746 100,59
Execução Orçamental		528 689,50

Fluxos de Caixa

Município de Sobral Monte Agraço

Ano: 2018

No período de 01-01-2018 a 31-12-2018

(designação da autarquia local)

(unidade: €)

Pagamentos		
Saldo para a Gerência Seguinte		746 100,59
Operações de Tesouraria	217 411,09	
Total		9 852 622,86

ORGÃO EXECUTIVO
Em de de
.....

ORGÃO DELIBERATIVO
Em de de
.....

Município de Sobral Monte Agraço

Ano: 2018

Unidade: Euros

Contas de Ordem

Saldo da Gerência Anterior		2.327.896,36	Garantias e Cauções Acionadas		94.300,00
Garantias e Cauções	1.888.775,11		Garantias e Cauções Devolvidas		3.364,02
Recibos para Cobrança	439.121,25		Receita Virtual Cobrada		1.462.084,68
Garantias e Cauções Prestadas		68.771,40	Receita Virtual Anulada		318.585,01
Receita Virtual Liquidada		1.672.967,88	Saldo para a Gerência Seguinte		2.191.301,93
			Garantias e Cauções	1.859.882,49	
			Recibos para Cobrança	331.419,44	
TOTAL DOS RECEBIMENTOS		4.069.635,64	TOTAL DOS PAGAMENTOS		4.069.635,64

7.5.1 — Descontos e retenções

Ano: 2018

Município de Sobral Monte Agraço

(designação da autarquia local)

(unidade: €)

Código das contas	Designação	Saldo Inicial	Descontos e retenções no exercício														Total das entregas do exercício	Saldo final							
			Janeiro	Fevereiro	Março	Abril	Maior	Junho	Julho	Agosto	Setembro	Outubro	Novembro	Dezembro	Total	Valor		D/C							
2681312	Centro Cultura Desporto Pessoal CMSMA (Cobrança)	0,00	0,00	0,00	0,00	0,00	0,00	0,00	0,00	0,00	0,00	0,00	0,00	0,00	0,00	0,00	0,00	0,00	0,00	0,00	0,00	0,00	0,00		
2681314	Fundo Comum Custas Pro.Exe.Fiscal (Cobrança)	0,00	0,00	0,00	0,00	0,00	0,00	0,00	0,00	0,00	0,00	0,00	0,00	0,00	0,00	0,00	0,00	0,00	0,00	0,00	0,00	0,00	0,00	0,00	
2681316	Seguro de Grupo - vida (Cobrança)	0,00	0,00	0,00	0,00	0,00	0,00	0,00	0,00	0,00	0,00	0,00	0,00	0,00	0,00	0,00	0,00	0,00	0,00	0,00	0,00	0,00	0,00	0,00	
26813172	Desc.Judicial - 1º.Juízo Comarca Lisboa (Cobrança)	0,00	0,00	0,00	0,00	0,00	0,00	0,00	0,00	0,00	0,00	0,00	0,00	0,00	0,00	0,00	0,00	0,00	0,00	0,00	0,00	0,00	0,00	0,00	
26813174	Diogo Martins Santos (Cobrança)	0,00	0,00	0,00	0,00	0,00	0,00	0,00	0,00	0,00	0,00	0,00	0,00	0,00	0,00	0,00	0,00	0,00	0,00	0,00	0,00	0,00	0,00	0,00	
26813176	Penhora de Vencimento (Cobrança)	0,00	103,18	106,31	210,63	140,14	165,65	2 938,13	232,20	331,88	139,73	949,21	3 096,31	541,52	8 954,89	8 954,89	0,00	0,00	0,00	0,00	0,00	0,00	0,00	0,00	
26813178	Penhora de Vencimento II (Cobrança)	0,00	0,00	0,00	0,00	0,00	0,00	0,00	0,00	0,00	0,00	0,00	0,00	0,00	0,00	0,00	0,00	0,00	0,00	0,00	0,00	0,00	0,00	0,00	
26813182	Prep. Licenciamento Sanitário e outros (Cobrança)	0,00	0,00	0,00	0,00	0,00	0,00	0,00	0,00	0,00	0,00	0,00	0,00	0,00	0,00	0,00	0,00	0,00	0,00	0,00	0,00	0,00	0,00	0,00	
26813192	Outras retenções a entregar (cobrança)	0,00	0,00	0,00	0,00	0,00	0,00	0,00	5 695,36	0,00	0,00	0,00	0,00	87,50	5 782,86	5 782,86	0,00	0,00	0,00	0,00	0,00	0,00	0,00	0,00	
26813194	Recenseamento Estatístico-INE (Censos) (cobrança)	0,00	0,00	0,00	0,00	0,00	0,00	0,00	0,00	0,00	0,00	0,00	0,00	0,00	0,00	0,00	0,00	0,00	0,00	0,00	0,00	0,00	0,00	0,00	
26813196	Eleições-Gratificações Membros das Mesas(Cobrança)	0,00	0,00	0,00	0,00	0,00	0,00	0,00	0,00	0,00	0,00	0,00	0,00	0,00	0,00	0,00	0,00	0,00	0,00	0,00	0,00	0,00	0,00	0,00	
2681321	Cheques em trânsito não descontados (cobrança)	1 524,07	0,00	0,00	0,00	0,00	0,00	0,00	0,00	0,00	0,00	0,00	0,00	0,00	0,00	0,00	0,00	0,00	0,00	0,00	0,00	0,00	1 524,07	C	
2681323	SEF-Serviço Estrang. e Fronteiras (cobrança)	0,00	7,31	0,00	0,00	7,31	14,62	0,00	7,31	7,31	7,31	7,31	7,31	0,00	65,79	65,79	0,00	0,00	0,00	0,00	0,00	0,00	0,00	0,00	
26814	Penhoras	0,00	0,00	0,00	0,00	0,00	737,39	0,00	0,00	411,44	0,00	0,00	0,00	0,00	1 148,83	1 148,83	0,00	0,00	0,00	0,00	0,00	0,00	0,00	0,00	
268142	D.G.C.I. - Penhoras - (Cobrança)	0,00	0,00	0,00	0,00	0,00	0,00	0,00	0,00	0,00	0,00	0,00	0,00	0,00	0,00	0,00	0,00	0,00	0,00	0,00	0,00	0,00	0,00	0,00	
268144	I.G.F.Seg.Social - Penhoras - (Cobrança)	0,00	0,00	0,00	0,00	0,00	0,00	0,00	0,00	0,00	0,00	0,00	0,00	0,00	0,00	0,00	0,00	0,00	0,00	0,00	0,00	0,00	0,00	0,00	
268146	Fornecedores Penhoras - (Cobrança)	0,00	0,00	0,00	0,00	0,00	737,39	0,00	0,00	411,44	0,00	0,00	0,00	0,00	1 148,83	1 148,83	0,00	0,00	0,00	0,00	0,00	0,00	0,00	0,00	
26815	DGAE-Direcção-Geral das Actividades Económicas	0,00	0,00	0,00	0,00	0,00	0,00	0,00	0,00	0,00	0,00	0,00	0,00	0,00	0,00	0,00	0,00	0,00	0,00	0,00	0,00	0,00	0,00	0,00	
268152	Cartão de Feirante (Cobrança)	0,00	0,00	0,00	0,00	0,00	0,00	0,00	0,00	0,00	0,00	0,00	0,00	0,00	0,00	0,00	0,00	0,00	0,00	0,00	0,00	0,00	0,00	0,00	
26816	Atividades Culturais Desenv.Cine-Teatro	141,02	0,00	180,25	0,00	60,00	0,00	0,00	0,00	0,00	0,00	13,50	0,00	61,25	315,00	314,50	141,52	C							
268162	Bilheteira de Espetáculos p/ terceiros (Cobrança)	141,02	0,00	180,25	0,00	60,00	0,00	0,00	0,00	0,00	0,00	13,50	0,00	61,25	315,00	314,50	141,52	C							
2685	Credores por depósitos de garantia	150 857,77	0,00	0,00	0,00	0,00	980,79	202,43	41 624,43	55 232,79	577,77	0,00	1 127,69	1 871,99	101 617,89	46 505,98	205 969,68	C							
26851	Por fornecimento de imobilizado	143 272,86	0,00	0,00	0,00	0,00	980,79	202,43	41 624,43	55 232,79	577,77	0,00	1 127,69	1 871,99	101 617,89	46 505,98	198 384,77	C							
268512	Empreitadas e Fornecimentos (Cobrança)	143 272,86	0,00	0,00	0,00	0,00	980,79	202,43	41 624,43	55 232,79	577,77	0,00	1 127,69	1 871,99	101 617,89	46 505,98	198 384,77	C							
26852	Outros	7 584,91	0,00	0,00	0,00	0,00	0,00	0,00	0,00	0,00	0,00	0,00	0,00	0,00	0,00	0,00	7 584,91	C							
268522	Cauções - Outras (Cobrança)	7 584,91	0,00	0,00	0,00	0,00	0,00	0,00	0,00	0,00	0,00	0,00	0,00	0,00	0,00	0,00	7 584,91	C							
<i>Total.....</i>		161 312,74	42 673,04	43 945,05	46 838,45	42 951,28	45 863,82	83 220,94	93 156,56	99 664,40	44 042,24	48 458,83	85 691,71	49 110,67	725 616,99	669 518,64	217 411,09	C							

ORGÃO EXECUTIVO

Em de de

.....

ORGÃO DELIBERATIVO

Em de de

.....

7.5.2 — Entregas de descontos e retenções

Ano: 2018

Município de Sobral Monte Agraço

(designação da autarquia local)

(unidade: €)

Código das contas	Designação	Total das entregas do exercício												Total
		Janeiro	Fevereiro	Março	Abril	Maió	Junho	Julho	Agosto	Setembro	Outubro	Novembro	Dezembro	
217	Clientes e utentes c/ cauções	0,00	0,00	0,00	0,00	0,00	0,00	0,00	0,00	0,00	0,00	0,00	0,00	0,00
242	Retenção de impostos sobre rendimentos	1 869,46	20 916,70	21 428,43	24 007,07	20 329,31	21 595,76	35 284,07	21 780,95	18 785,27	20 818,95	22 609,95	54 522,65	283 948,57
2421	Trabalho dependente	0,00	15 815,00	15 958,00	15 663,00	15 036,00	16 203,00	29 816,00	16 743,00	15 716,00	16 611,00	19 117,00	49 100,00	225 778,00
242101	IRS - Trabalho Dependente	0,00	15 815,00	15 958,00	15 663,00	15 036,00	16 203,00	29 816,00	16 743,00	15 716,00	16 611,00	19 117,00	49 100,00	225 778,00
2421012	IRS - Trabalho Dependente (Cobrança)	0,00	15 815,00	15 958,00	15 663,00	15 036,00	16 203,00	29 816,00	16 743,00	15 716,00	16 611,00	19 117,00	49 100,00	225 778,00
2421021	Sobretaxa em Sede do IRS	0,00	0,00	0,00	0,00	0,00	0,00	0,00	0,00	0,00	0,00	0,00	0,00	0,00
2421022	Sobretaxa em Sede de IRS	0,00	0,00	0,00	0,00	0,00	0,00	0,00	0,00	0,00	0,00	0,00	0,00	0,00
2422	Trabalho independente	1 631,06	3 233,20	3 859,93	6 733,57	3 660,81	3 782,26	3 615,57	3 294,45	1 216,77	2 839,45	1 379,45	2 201,65	37 448,17
242201	IRS - Trabalho Independente	1 631,06	3 233,20	3 859,93	6 733,57	3 660,81	3 782,26	3 615,57	3 294,45	1 216,77	2 839,45	1 379,45	2 201,65	37 448,17
2422012	IRS - Trabalho Independente (Cobrança)	1 631,06	3 233,20	3 859,93	6 733,57	3 660,81	3 782,26	3 615,57	3 294,45	1 216,77	2 839,45	1 379,45	2 201,65	37 448,17
2423	Capitais	0,00	0,00	0,00	0,00	0,00	0,00	0,00	0,00	0,00	0,00	0,00	0,00	0,00
2424	Prediais	238,40	1 868,50	1 610,50	1 610,50	1 632,50	1 610,50	1 852,50	1 629,50	1 852,50	1 368,50	2 113,50	3 221,00	20 608,40
242401	IRS - Prediais	238,40	984,00	726,00	726,00	748,00	726,00	968,00	745,00	968,00	484,00	1 229,00	1 452,00	9 994,40
2424012	IRS - Prediais (Cobrança)	238,40	984,00	726,00	726,00	748,00	726,00	968,00	745,00	968,00	484,00	1 229,00	1 452,00	9 994,40
242402	IRC - Prediais	0,00	884,50	884,50	884,50	884,50	884,50	884,50	884,50	884,50	884,50	884,50	1 769,00	10 614,00
2424022	IRC - Prediais (Cobrança)	0,00	884,50	884,50	884,50	884,50	884,50	884,50	884,50	884,50	884,50	884,50	1 769,00	10 614,00
2425	Pensões	0,00	0,00	0,00	0,00	0,00	0,00	0,00	114,00	0,00	0,00	0,00	0,00	114,00
242501	IRS - Pensões	0,00	0,00	0,00	0,00	0,00	0,00	0,00	114,00	0,00	0,00	0,00	0,00	114,00
2425012	IRS - Pensões (Cobrança)	0,00	0,00	0,00	0,00	0,00	0,00	0,00	114,00	0,00	0,00	0,00	0,00	114,00
2425021	Sobretaxa em Sede de IRS - H	0,00	0,00	0,00	0,00	0,00	0,00	0,00	0,00	0,00	0,00	0,00	0,00	0,00
2425022	Sobretaxa em Sede de IRS - H	0,00	0,00	0,00	0,00	0,00	0,00	0,00	0,00	0,00	0,00	0,00	0,00	0,00
2429	Sobre outros rendimentos	0,00	0,00	0,00	0,00	0,00	0,00	0,00	0,00	0,00	0,00	0,00	0,00	0,00
244	Restantes Impostos	0,00	0,00	0,00	0,00	0,00	0,00	0,00	0,00	0,00	0,00	0,00	0,00	0,00
24401	Imposto de Selo	0,00	0,00	0,00	0,00	0,00	0,00	0,00	0,00	0,00	0,00	0,00	0,00	0,00
244012	Aquisição Onerosa Verba 1 (Cobrança)	0,00	0,00	0,00	0,00	0,00	0,00	0,00	0,00	0,00	0,00	0,00	0,00	0,00
244014	Escritos de Quaisquer Contratos Verba 8 (Cobrança)	0,00	0,00	0,00	0,00	0,00	0,00	0,00	0,00	0,00	0,00	0,00	0,00	0,00
244016	Outras Licenças - Verba 12-5 (Cobrança)	0,00	0,00	0,00	0,00	0,00	0,00	0,00	0,00	0,00	0,00	0,00	0,00	0,00
244018	Notários e actos notariais - Verba 15.1 (Cobrança)	0,00	0,00	0,00	0,00	0,00	0,00	0,00	0,00	0,00	0,00	0,00	0,00	0,00
244019	Imposto de Selo (Outros)	0,00	0,00	0,00	0,00	0,00	0,00	0,00	0,00	0,00	0,00	0,00	0,00	0,00
24401902	Arrendamento - N.º 2 (Cobrança)	0,00	0,00	0,00	0,00	0,00	0,00	0,00	0,00	0,00	0,00	0,00	0,00	0,00
24401904	Licenças Outros Estab - 12.3.2 (Cobrança)	0,00	0,00	0,00	0,00	0,00	0,00	0,00	0,00	0,00	0,00	0,00	0,00	0,00
24401906	Licenças Inst.Expl.Máquinas Diversão(Cobrança)	0,00	0,00	0,00	0,00	0,00	0,00	0,00	0,00	0,00	0,00	0,00	0,00	0,00
24401908	Garantias s/ prazo - 10.3 (Cobrança)	0,00	0,00	0,00	0,00	0,00	0,00	0,00	0,00	0,00	0,00	0,00	0,00	0,00
24401910	Publicidade (Cobrança)	0,00	0,00	0,00	0,00	0,00	0,00	0,00	0,00	0,00	0,00	0,00	0,00	0,00
24401912	Autos e Termos Diversos - N.º 3 T.G.I.S.(Cobrança)	0,00	0,00	0,00	0,00	0,00	0,00	0,00	0,00	0,00	0,00	0,00	0,00	0,00

7.5.2 — Entregas de descontos e retenções

Ano: 2018

Município de Sobral Monte Agraço

(designação da autarquia local)

(unidade: €)

Código das contas	Designação	Total das entregas do exercício												Total	
		Janeiro	Fevereiro	Março	Abril	Maió	Junho	Julho	Agosto	Setembro	Outubro	Novembro	Dezembro		
24405	Taxa sobre Registo Criminal (Cobrança)	0,00	0,00	0,00	0,00	0,00	0,00	0,00	0,00	0,00	0,00	0,00	0,00	0,00	0,00
24407	Lic.Uso e Porte Arma, Outros Rendiment.(Cobrança)	0,00	0,00	0,00	0,00	0,00	0,00	0,00	0,00	0,00	0,00	0,00	0,00	0,00	0,00
24409	Emolumentos liq.func.Estado p/ vistoria (Cobrança)	0,00	0,00	0,00	0,00	0,00	0,00	0,00	0,00	0,00	0,00	0,00	0,00	0,00	0,00
24502	Caixa Geral de Aposentações - Func. (Cobrança)	0,00	8 890,49	9 001,65	8 942,80	8 810,34	8 780,81	17 352,12	9 109,12	8 633,65	8 803,44	8 995,43	26 558,93	123 878,78	
24504	Caixa Geral de Aposentações - Caução (Cobrança)	0,00	0,00	0,00	0,00	0,00	0,00	0,00	0,00	0,00	0,00	0,00	0,00	0,00	
24506	S.A.M.S. (Cobrança)	0,00	0,00	0,00	0,00	0,00	0,00	0,00	0,00	0,00	0,00	0,00	0,00	0,00	
24508	Fundo Sindical de Assistência (Cobrança)	0,00	0,00	0,00	0,00	0,00	0,00	0,00	0,00	0,00	0,00	0,00	0,00	0,00	
24510	Instituto Gestão Financeira S. Social (Cobrança)	8 204,42	7 764,72	7 715,95	7 862,21	7 817,58	8 231,86	15 951,16	8 349,70	8 262,34	8 812,06	9 776,11	17 541,96	116 290,07	
24512	Instituto Gest.Finac.Cx.Ab.Emp.Bancários(Cobrança)	0,00	0,00	0,00	0,00	0,00	0,00	0,00	0,00	0,00	0,00	0,00	0,00	0,00	
24514	ADSE (Cobrança)	4 828,14	4 902,30	4 908,83	4 869,66	4 956,95	10 552,11	5 095,69	5 026,11	5 231,35	5 404,64	10 907,52	5 557,97	72 241,27	
249102	Licenças de caça (Cobrança)	0,00	0,00	0,00	0,00	0,00	0,00	0,00	0,00	0,00	0,00	0,00	0,00	0,00	
249104	Cartas de Caçador e suas Renovações (Cobrança)	0,00	0,00	0,00	0,00	0,00	0,00	0,00	0,00	0,00	0,00	0,00	0,00	0,00	
249106	Licenças para Uso e Porte de Arma (Cobrança)	0,00	0,00	0,00	0,00	0,00	0,00	0,00	0,00	0,00	0,00	0,00	0,00	0,00	
249108	Trocas, Vendas e Cedência Arma (Cobrança)	0,00	0,00	0,00	0,00	0,00	0,00	0,00	0,00	0,00	0,00	0,00	0,00	0,00	
249110	Cartões de Licença de Caça (Cobrança)	0,00	0,00	0,00	0,00	0,00	0,00	0,00	0,00	0,00	0,00	0,00	0,00	0,00	
249112	Cartões de Cartas de Caçador (Cobrança)	0,00	0,00	0,00	0,00	0,00	0,00	0,00	0,00	0,00	0,00	0,00	0,00	0,00	
2492	Instituto Conservação da Natureza	0,00	0,00	0,00	0,00	0,00	0,00	0,00	0,00	0,00	0,00	0,00	0,00	0,00	
24922	Entrega de Receitas de Caça (Cobrança)	0,00	0,00	0,00	0,00	0,00	0,00	0,00	0,00	0,00	0,00	0,00	0,00	0,00	
249302	Comando Geral da PSP - FFEA (Cobrança)	0,00	0,00	0,00	0,00	0,00	0,00	0,00	0,00	0,00	0,00	0,00	0,00	0,00	
2626	Cauções do pessoal	0,00	0,00	0,00	0,00	0,00	0,00	0,00	0,00	0,00	0,00	0,00	0,00	0,00	
263	Sindicatos	0,00	782,80	775,91	792,85	768,75	797,89	798,70	786,80	780,10	781,56	779,72	1 551,74	9 396,82	
26302	STAL (Cobrança)	0,00	749,88	742,99	759,93	745,33	774,47	775,28	763,38	756,68	758,14	756,30	1 504,90	9 087,28	
26304	Sindicato dos Bancários do Sul e Ilhas (Cobrança)	0,00	0,00	0,00	0,00	0,00	0,00	0,00	0,00	0,00	0,00	0,00	0,00	0,00	
26306	SINTTAV (Cobrança)	0,00	0,00	0,00	0,00	0,00	0,00	0,00	0,00	0,00	0,00	0,00	0,00	0,00	
26308	STE (Cobrança)	0,00	19,00	19,00	19,00	9,50	9,50	9,50	9,50	9,50	9,50	9,50	19,00	142,50	
26310	STAAE (Cobrança)	0,00	13,92	13,92	13,92	13,92	13,92	13,92	13,92	13,92	13,92	13,92	27,84	167,04	
26813	Operações de Tesouraria	0,00	80,28	76,11	73,96	85,46	102,05	72,66	112,26	46,11	97,83	89,27	220,08	1 056,07	
2681301	Notário Privativo-Emolumentos Notariais (Passagem)	0,00	0,00	0,00	0,00	0,00	0,00	0,00	0,00	0,00	0,00	0,00	0,00	0,00	
2681302	Notário Privativo-Emolumentos Notariais (Cobrança)	0,00	0,00	0,00	0,00	0,00	0,00	0,00	0,00	0,00	0,00	0,00	0,00	0,00	
2681303	Custas em Processos Execução Fiscal (Passagem)	0,00	0,00	0,00	0,00	0,00	0,00	0,00	0,00	0,00	0,00	0,00	0,00	0,00	
2681304	Custas em Processos Execução Fiscal (Cobrança)	0,00	0,00	0,00	0,00	0,00	0,00	0,00	0,00	0,00	0,00	0,00	0,00	0,00	
2681305	Emolumentos Registo Escrituras (Passagem)	0,00	0,00	0,00	0,00	0,00	0,00	0,00	0,00	0,00	0,00	0,00	0,00	0,00	
2681306	Emolumentos Registo Escrituras (Cobrança)	0,00	0,00	0,00	0,00	0,00	0,00	0,00	0,00	0,00	0,00	0,00	0,00	0,00	
2681308	Instituto Português da Qualidade (Cobrança)	0,00	30,75	33,89	30,33	35,45	44,73	33,86	62,25	0,00	51,35	42,79	110,63	476,03	
2681310	ATAM (Cobrança)	0,00	42,22	42,22	43,63	42,70	42,70	38,80	42,70	38,80	39,17	39,17	102,14	514,25	

7.5.2 — Entregas de descontos e retenções

Ano: 2018

Município de Sobral Monte Agraço

(designação da autarquia local)

(unidade: €)

Código das contas	Designação	Total das entregas do exercício												Total		
		Janeiro	Fevereiro	Março	Abril	Maió	Junho	Julho	Agosto	Setembro	Outubro	Novembro	Dezembro			
2681312	Centro Cultura Desporto Pessoal CMSMA (Cobrança)	0,00	0,00	0,00	0,00	0,00	0,00	0,00	0,00	0,00	0,00	0,00	0,00	0,00	0,00	0,00
2681314	Fundo Comum Custas Pro.Exe.Fiscal (Cobrança)	0,00	0,00	0,00	0,00	0,00	0,00	0,00	0,00	0,00	0,00	0,00	0,00	0,00	0,00	0,00
2681316	Seguro de Grupo - vida (Cobrança)	0,00	0,00	0,00	0,00	0,00	0,00	0,00	0,00	0,00	0,00	0,00	0,00	0,00	0,00	0,00
26813172	Desc.Judicial - 1º.Juízo Comarca Lisboa (Cobrança)	0,00	0,00	0,00	0,00	0,00	0,00	0,00	0,00	0,00	0,00	0,00	0,00	0,00	0,00	0,00
26813174	Diogo Martins Santos (Cobrança)	0,00	0,00	0,00	0,00	0,00	0,00	0,00	0,00	0,00	0,00	0,00	0,00	0,00	0,00	0,00
26813176	Penhora de Vencimento (Cobrança)	0,00	103,18	106,31	210,63	140,14	165,65	2 938,13	232,20	331,88	139,73	949,21	3 637,83	8 954,89		
26813178	Penhora de Vencimento II (Cobrança)	0,00	0,00	0,00	0,00	0,00	0,00	0,00	0,00	0,00	0,00	0,00	0,00	0,00	0,00	0,00
26813182	Prep. Licenciamento Sanitário e outros (Cobrança)	0,00	0,00	0,00	0,00	0,00	0,00	0,00	0,00	0,00	0,00	0,00	0,00	0,00	0,00	0,00
26813192	Outras retenções a entregar (cobrança)	0,00	0,00	0,00	0,00	0,00	0,00	5 695,36	0,00	0,00	0,00	0,00	0,00	87,50	5 782,86	
26813194	Recenseamento Estatístico-INE (Censos) (cobrança)	0,00	0,00	0,00	0,00	0,00	0,00	0,00	0,00	0,00	0,00	0,00	0,00	0,00	0,00	0,00
26813196	Eleições-Gratificações Membros das Mesas(Cobrança)	0,00	0,00	0,00	0,00	0,00	0,00	0,00	0,00	0,00	0,00	0,00	0,00	0,00	0,00	0,00
2681321	Cheques em trânsito não descontados (cobrança)	0,00	0,00	0,00	0,00	0,00	0,00	0,00	0,00	0,00	0,00	0,00	0,00	0,00	0,00	0,00
2681323	SEF-Serviço Estrang. e Fronteiras (cobrança)	0,00	7,31	0,00	0,00	7,31	14,62	0,00	7,31	7,31	7,31	7,31	7,31	7,31	7,31	65,79
26814	Penhoras	0,00	0,00	0,00	0,00	737,39	0,00	0,00	411,44	0,00	0,00	0,00	0,00	0,00	0,00	1 148,83
268142	D.G.C.I. - Penhoras - (Cobrança)	0,00	0,00	0,00	0,00	0,00	0,00	0,00	0,00	0,00	0,00	0,00	0,00	0,00	0,00	0,00
268144	I.G.F.Seg.Social - Penhoras - (Cobrança)	0,00	0,00	0,00	0,00	0,00	0,00	0,00	0,00	0,00	0,00	0,00	0,00	0,00	0,00	0,00
268146	Fornecedores Penhoras - (Cobrança)	0,00	0,00	0,00	0,00	737,39	0,00	0,00	411,44	0,00	0,00	0,00	0,00	0,00	0,00	1 148,83
26815	DGAE-Direcção-Geral das Actividades Económicas	0,00	0,00	0,00	0,00	0,00	0,00	0,00	0,00	0,00	0,00	0,00	0,00	0,00	0,00	0,00
268152	Cartão de Feirante (Cobrança)	0,00	0,00	0,00	0,00	0,00	0,00	0,00	0,00	0,00	0,00	0,00	0,00	0,00	0,00	0,00
26816	Atividades Culturais Desenv.Cine-Teatro	0,00	0,00	0,00	180,25	60,00	0,00	0,00	0,00	0,00	0,00	13,00	61,25	314,50		
268162	Bilheteira de Espetáculos p/ terceiros (Cobrança)	0,00	0,00	0,00	180,25	60,00	0,00	0,00	0,00	0,00	0,00	13,00	61,25	314,50		
2685	Credores por depósitos de garantia	5 935,76	0,00	0,00	0,00	0,00	0,00	1 042,10	0,00	0,00	0,00	39 528,12	0,00	46 505,98		
26851	Por fornecimento de imobilizado	5 935,76	0,00	0,00	0,00	0,00	0,00	1 042,10	0,00	0,00	0,00	39 528,12	0,00	46 505,98		
268512	Empreitadas e Fornecimentos (Cobrança)	5 935,76	0,00	0,00	0,00	0,00	0,00	1 042,10	0,00	0,00	0,00	39 528,12	0,00	46 505,98		
26852	Outros	0,00	0,00	0,00	0,00	0,00	0,00	0,00	0,00	0,00	0,00	0,00	0,00	0,00	0,00	0,00
268522	Cauções - Outras (Cobrança)	0,00	0,00	0,00	0,00	0,00	0,00	0,00	0,00	0,00	0,00	0,00	0,00	0,00	0,00	0,00
<i>Total.....</i>		20 837,78	43 440,47	44 013,19	46 939,43	43 705,92	50 226,13	84 229,99	45 808,58	42 070,70	44 858,21	93 648,33	109 739,91	669 518,64		

ORGÃO EXECUTIVO

Em de de

.....

ORGÃO DELIBERATIVO

Em de de

.....

Operações de Tesouraria

Município de Sobral Monte Agraço

(designação da autarquia local)

Ano: 2018

No período de 01-01-2018 a 31-12-2018

(unidade: EUR)

CONTAS		SALDO GERÊNCIA ANTERIOR		MOVIMENTO ANUAL		SALDO GERÊNCIA SEGUINTE	
Código	Designação	Devedor	Credor	Devedor	Credor	Devedor	Credor
2421012	IRS - Trabalho Dependente (Cobrança)			225.778,00	225.778,00		
2422012	IRS - Trabalho Independente (Cobrança)		347,06	37.448,17	37.101,11		
2424012	IRS - Prediais (Cobrança)		238,40	9.994,40	9.756,00		
2424022	IRC - Prediais (Cobrança)			10.614,00	10.614,00		
2425012	IRS - Pensões (Cobrança)			114,00	114,00		
24502	Caixa Geral de Aposentações - Func. (Cobrança)			123.878,78	123.878,78		
24510	Instituto Gestão Financeira S. Social (Cobrança)		8.204,42	116.290,07	117.861,47		9.775,82
24514	ADSE (Cobrança)			72.241,27	72.241,27		
26302	STAL (Cobrança)			9.087,28	9.087,28		
26308	STE (Cobrança)			142,50	142,50		
26310	STAAE (Cobrança)			167,04	167,04		
2681308	Instituto Português da Qualidade (Cobrança)			476,03	476,03		
2681310	ATAM (Cobrança)			514,25	514,25		
26813176	Penhora de Vencimento (Cobrança)			8.954,89	8.954,89		
26813192	Outras retenções a entregar (cobrança)			5.782,86	5.782,86		
2681321	Cheques em trânsito não descontados (cobrança)		1.524,07				1.524,07
2681323	SEF-Serviço Estrang. e Fronteiras (cobrança)			65,79	65,79		
268146	Fornecedores Penhoras - (Cobrança)			1.148,83	1.148,83		
268162	Bilheteira de Espetáculos p/ terceiros (Cobrança)		141,02	314,50	315,00		141,52
268512	Empreitadas e Fornecimentos (Cobrança)		143.272,86	46.505,98	101.617,89		198.384,77
268522	Cauções - Outras (Cobrança)		7.584,91				7.584,91
TOTAL		0,00	161.312,74	669.518,64	725.616,99	0,00	217.411,09

CARACTERIZAÇÃO DA ENTIDADE

(De harmonia com o ponto 8.1 do POCAL e ponto III da Resolução n.º 4/2001 - 2.ª secção do Tribunal de Contas - D. R. II série, n.º 191, de 18 de Agosto de 2001)

a)	Município de Sobral de Monte Agraço		b) 2018
1	NÚMERO DE IDENTIFICAÇÃO FISCAL: 505 410 850		
2	ENDEREÇO POSTAL: Praça Dr. Eugénio Dias, nº 4 / 2590-016 SOBRAL DE MONTE AGRAÇO		
	TELEFONE - TELEX / TELEFAX: 261940300 / 261940310		
3	REGIME FINANCEIRO E OUTROS ELEMENTOS DE IDENTIFICAÇÃO:		
	Autonomia Administrativa, Financeira e Patrimonial - Regime Financeiro das Autarquias Locais e das Entidades Intermunicipais		
4	NÚMERO DE ELEITORES		8.349
	FONTE:MAI - Mapa n.º 1-A /2019 com data de referência a 31-12-2018 publicado no DR nº 43 (IIª série) de 01/03/2019		
5	LEGISLAÇÃO (CONSTITUIÇÃO, ORGÂNICA E FUNCIONAMENTO, QUANDO APLICÁVEL):		
	Constituição da República; Lei de 75/2013, de 12/09; DL 305/2009, de 23/10		
6	ESTRUTURA ORGANIZACIONAL EFECTIVA (ORGANOGRAMA E, QUANDO APLICÁVEL, A INDICAÇÃO DOS ÓRGÃOS DE NATUREZA CONSULTIVA E FISCALIZAÇÃO):		
		Data de Aprovação	Data de Publicação
	Diário da República		
	Estrutura Orgânica	27-04-2018	28-05-2018
	II série - nº 102		
	Mapa de Pessoal	14-12-2017	Afixação e publicação no sítio do Município a)
	Reestruturação de serviços	17-12-2010	31-12-2010
	II série - nº 253 b)		
	a) www.cm-sobral.pt/publicações/Recursos Humanos b) Reestruturação dos Serviços (D.L. 305/2009 de 23 de Outubro)		
7	DESCRIÇÃO SUMÁRIA DAS ACTIVIDADES:		
	Prossecução da atribuição constante na Lei, designadamente na Lei 75/2013, de 12/09.		
8	RECURSOS HUMANOS - IDENTIFICAÇÃO DO PRESIDENTE E DEMAIS MEMBROS DO ÓRGÃO EXECUTIVO E, QUANDO APLICÁVEL DOS RESPONSÁVEIS PELA DIRECÇÃO DA ENTIDADE:		
	José Alberto Quintino da Silva - Presidente da Câmara		
	Carla Maria Machado Alves - Vereadora a tempo inteiro		
	Luis Miguel Henriques Soares - Vereador a tempo inteiro e Vice-Presidente		
	Pedro Miguel da Silva Coelho dos Santos - Vereador		
	Joaquim Maria Reis Catarino Biancard Cruz - Vereador		
RESUMO (N.º DE MEMBROS DO ÓRGÃO EXECUTIVO):			
	Em Regime de Permanência		3
	A meio tempo		0
	Outros		2
	Observações: -----		

a) - Identificação da entidade.

b) - Ano a que reporta a gerência em apreciação.

9	ORGANIZAÇÃO CONTABILÍSTICA: BREVE DESCRIÇÃO DAS PRINCIPAIS CARACTERÍSTICAS DO SISTEMA INFORMÁTICO UTILIZADO/EXISTENTE; DEMONSTRAÇÕES FINANCEIRAS INTERCALARES, QUANDO EXISTIREM; EXISTÊNCIA OU NÃO DE DESCENTRALIZAÇÃO CONTABILÍSTICA E, EM CASO AFIRMATIVO, BREVE DESCRIÇÃO DO SISTEMA UTILIZADO E DO MODO DE ARTICULAÇÃO COM A CONTABILIDADE CENTRAL: Suporte informático "SCA - Sistema de Contabilidade Autárquica " desenvolvido pela "A.I.R.C-Associação Informática da Região Centro" de acordo c/ o regime "POCAL" e com uma Base de Dados em " Informix ". Demonstrações Financeiras - Semestral. Não existe descentralização Contabilística.
----------	--

10	INDICADORES DE GESTÃO:
Fundo de Equilíbrio Financeiro (c)	2.730.838
Fundo Social Municipal (c)	206.306
Participação Variável no IRS (c)	392.487
Despesas de investimento no ano anterior ao da gerência em apreciação	1.572.198

11	ACÇÕES INSPECTIVAS:
Identificação das acções inspectivas levadas a efeito por órgãos de controlo interno (IGF e IGAT), com incidência na Gerência e nos 3 anos anteriores: IGF - Proc 2014/180/A3/902 - Início 04-07-2014 - Controlo do Endividamento e PAEL - Exercido o direito do contraditório pela Câmara Municipal em 02/12/2015(Endividamento) Despacho nº 504/2016 / SEO de 20-09-2016 - PAEL	

12	INDICAÇÃO DA QUOTA PARTE DAS AMORTIZAÇÕES E ENCARGOS FINANCEIROS RESULTANTES DE EMPRÉSTIMOS CONTRAÍDOS PELAS ASSOCIAÇÕES DE MUNICÍPIOS EM QUE A ENTIDADE PARTICIPE E OU EMPRESAS PÚBLICAS MUNICIPAIS
	DESIGNAÇÃO: UN. EUROS

13	ESTRUTURA ORGANIZACIONAL
-----------	---------------------------------

13.1	SERVIÇOS MUNICIPALIZADOS
A Entidade tem Serviços Municipalizados?	
Se respondeu sim, especifique quais e indique os respectivos grupos: <input type="checkbox"/> S <input checked="" type="checkbox"/> N	

13.2	EMPRESAS MUNICIPAIS
A Entidade tem Empresas Municipais ?	
Se respondeu sim, especifique quais e indique os respectivos grupos: <input type="checkbox"/> S <input checked="" type="checkbox"/> N	

13.3	ÓRGÃOS
Tem órgãos de natureza consultiva <input type="checkbox"/> S <input checked="" type="checkbox"/> N	
Tem órgãos de fiscalização <input type="checkbox"/> S <input checked="" type="checkbox"/> N	

14	REGULAMENTOS / DIRECTIVAS INTERNAS:
A Entidade tem regulamentos/directivas internas relativos às áreas contabilística, financeira e de controlo interno? <input checked="" type="checkbox"/> S <input type="checkbox"/> N	
Se respondeu sim, especifique quais e indique, no caso de recurso a empresas de consultadoria ou auditoria, as áreas de actuação abrangidas: Regulamentos de: Inventário e Cadastro, Sistema de Controlo Interno e Constituição e Regularização de Fundos de Maneio	

15	DOCUMENTOS DE GESTÃO:		
	Data de Aprovação pelo Órgão Executivo	Data de Aprovação pelo Órgão Deliberativo	Observações
Grandes Opções do Plano 2018	14-12-2017	21-12-2017	art. 66.º Lei n.º 75/2013, de 12/09
Orçamento 2018	14-12-2017	21-12-2017	art. 66.º Lei n.º 75/2013, de 12/09
Documentos de Prestações de Contas de 2017	23-04-2018	27-04-2018	

16	OUTRA INFORMAÇÃO CONSIDERADA RELEVANTE:

O Responsável pelos Serviços (d)

c) - No ano da gerência.

d) - Dirigente, dependente do órgão executivo, responsável pela área administrativa e / ou financeira.

**NOTAS AO
BALANÇO
E À
DEMONSTRAÇÃO DE RESULTADOS
2018**

(MAPA Nº 13 DO TRIBUNAL DE CONTAS E PONTO 8.2 DO POCAL)

**NOTAS AO BALANÇO E À DEMONSTRAÇÃO DE RESULTADOS
(MAPA Nº 13 DO TRIBUNAL DE CONTAS E PONTO 8.2 DO POCAL)**

Nota Introdutória

O Município de Sobral de Monte Agraço é uma pessoa colectiva de direito público, sendo que nas demonstrações financeiras relativas ao exercício de 2018, foram observados os princípios contabilísticos fundamentais previstos no Plano Oficial de Contabilidade das Autárquicas Locais, adiante designado por POCAL.

As notas que a seguir se desenvolvem respeitam a numeração definida pelo POCAL com excepção dos pontos 1,2,4, 5, 6, 9, 10, 11, 13, 15, 17, 18, 19, 20, 21, 23, 24, 25 e 30, por não serem aplicáveis.

O ponto 1 corresponde ao ponto 8.2.1 do POCAL, o ponto 2 ao ponto 8.2.2 e assim sucessivamente.

3 - Critérios valorimétricos utilizados relativamente às várias rubricas do balanço e da demonstração dos resultados, bem como métodos de cálculo respeitantes aos ajustamentos de valor, designadamente amortizações e provisões.

Imobilizações:

Os bens do ativo imobilizado foram registados ao custo de aquisição ou custo de produção com IVA incluído, por não ser dedutível, excepto quanto aos bens relacionados com a actividade de captação e distribuição de água, os quais são registados pelo valor de aquisição líquido de IVA pois este é dedutível nesta actividade tendo em conta o regime de afectação real do IVA.

Os bens do ativo imobilizado obtidos a título gratuito são valorizados, na ausência de avaliação técnica, pelo seu valor patrimonial conforme o ponto 4.1.4 do POCAL, nomeadamente no que diz respeito aos terrenos que quando se desconhece o seu valor actual definido no nº 3 do artigo 20º da portaria nº 671/2000, de 17 de Abril (CIBE) se utiliza o valor patrimonial determinado nos termos do Imposto Municipal sobre Imóveis (IMI) ou em alternativa pelo seu valor venal.

Investimentos Financeiros:

Os investimentos financeiros são valorizados pelo custo de aquisição.

Existências:

As existências são valorizadas ao custo de aquisição, sem prejuízo das exceções permitidas pelo POCAL e são movimentadas, salvo o caso descrito abaixo, de acordo com o sistema de inventário permanente.

Sem prejuízo do referido anteriormente, adoptou-se o método do custo médio ponderado como método de custeio das saídas de armazém.

A quantidade de água para consumo público armazenada em reservatórios é valorizada como existência através do método do custo médio ponderado, utilizando-se neste caso o sistema de inventário intermitente.

Dívidas de e a terceiros:

As dívidas de e a terceiros são expressas pelas importâncias constantes dos documentos que as titulam.

Amortizações:

As amortizações são efectuadas pelo método das quotas anuais constantes e às taxas máximas legalmente fixadas pela Portaria nº 671/2000 de 17 de Abril.

Provisões:

As provisões são calculadas de acordo com o princípio da prudência.

O montante anual acumulado de provisão para cobranças duvidosas é determinado de acordo com as seguintes percentagens:

a) 50% para dívidas em mora há mais de 6 meses e até 12 meses;

b) 100% para dívidas em mora há mais de 12 meses.

7 – Movimentos ocorridos nas rubricas do ativo imobilizado constantes do balanço e respectivas amortizações e provisões.

A informação acima descrita consta dos mapas em anexo que contêm os seguintes títulos:

- Mapa do Ativo Bruto;

- Mapa das Amortizações e Provisões.

8 – Cada uma das rubricas dos mapas atrás referidos deverá ser desagregada de modo que sejam evidenciadas as seguintes informações:

Descrição do ativo imobilizado – À exceção dos edifícios e outras construções e viaturas (a desagregar por elemento), poderá ser efectuada por grupos homogéneos (conjunto de elementos da mesma espécie cuja amortização obedeça ao mesmo regime e deva iniciar-se no mesmo ano);

Indicação dos valores dos bens adquiridos em estado de uso;

Datas de aquisição e de reavaliação;

Valores de aquisição, ou outro valor contabilísticos na sua falta, e valores de reavaliação;

Taxas de amortização;

Amortizações do exercício e acumuladas;

Alienações, transferências e abates de elementos do ativo imobilizado, no exercício, devidamente justificados;

Valores líquidos dos elementos do ativo imobilizado.

A informação acima descrita consta dos mapas em anexo que contêm os seguintes títulos:

- Mapa Síntese por Grupo Homogéneo – Bens Móveis
- Mapa Síntese detalhado – Viaturas;
- Mapa Síntese detalhado – Edifícios;
- Mapa Síntese detalhado – Outras Construções e Infra-estruturas;
- Mapa Síntese detalhado – Rede Saneamento;
- Mapa Síntese detalhado – Rede Viária;
- Mapa Síntese detalhado – Rede Águas;
- Mapa Síntese detalhado – Terrenos e Recursos Naturais;
- Mapa Síntese detalhado – Incorporáveis;

12 – Relativamente às imobilizações corpóreas e em curso, deve indicar-se o valor global, para cada uma das contas, de:

Imobilizações em poder de terceiros, incluindo bens de domínio público cedidos por contratos de concessão, em conformidade com o estabelecido no POCAL;

Imobilizações implantadas em propriedade alheia;

Imobilizações reversíveis;

Discriminação dos custos financeiros nelas capitalizados, respeitantes ao exercício e acumulados.

12.1 - Imobilizações cedidas às Águas do Vale do Tejo, S.A. através do contrato de cedência de infra estruturas de saneamento:

Conta	Descrição	Valor Actual (Valor Líquido contabilístico)
4535	Adução Chãos – Zibreira de Fetais (FC 300 217)	€ 10.150,57
4533	Estações de Tratamento de Águas Residuais ETAR do Sobral (FC 200 101)	€ 423.320,31
	ETAR de Zibreira de Fetais (FC 200 107)	€ 15.671,25

Não existem imobilizações implantadas em propriedade alheia, imobilizações reversíveis nem custos financeiros capitalizados em imobilizações.

14 – Relação dos bens do imobilizado que não foi possível valorizar, com indicação das razões dessa impossibilidade.

A informação acima descrita consta do mapa em anexo que contém o seguinte título:

- Relação de bens sem valor.

A relação de bens sem valor inclui (i) fichas de bens que substituíram fichas antigas de bens totalmente amortizados na sequência do processo de actualização do património; (ii) fichas de bens que substituíram fichas de componentes de bens incorrectamente introduzidas e que se encontravam já totalmente amortizados; (iii) fichas de bens de relevância histórico-cultural, em obediência ao nº2 do artigo 31º da portaria n.º 671/2000, de 17 de Abril – CIBE (Cadastro e inventário dos bens do Estado).

16 – Designação e sede das entidades participadas, com indicação da parcela detida, bem como dos capitais próprios ou equivalente e do resultado do último exercício em cada uma dessas entidades, com menção desse exercício.

Unidade: Euros						
Entidade	Sede	Participação Nominal	Valor Participação	% Part.	Capital Próprio	R.L.E.
Águas do Vale do Tejo, S.A.	Rua Dr. Francisco Pissarra de Matos, nº 21-R/C GUARDA	267.472,00	267.472,00	0,32	200.510.306,00	5.943.127,00
Águas do Tejo, Atlântico, S.A.	ETAR de Alcântara Av. De Ceuta 1300-254 LISBOA	57.438,00	57.438,00	0,05	117.230.061,00	5.508.013,00

O valor das participações no capital das Águas do Vale do Tejo, S.A. e Águas do Tejo Atlântico, S.A. está valorizado ao custo de aquisição.

22 – Valor global das dívidas de cobrança duvidosa incluídas em cada uma das rubricas de dívidas de terceiros constantes do balanço.

21811 – Débitos ao tesoureiro (não executados)	€ 0,00
21821 – Débitos ao tesoureiro em Execuções fiscais	€ 301.614,62
Total de dívidas de cobrança duvidosa	€ 301.614,62

26 – Descrição desagregada das responsabilidades, por garantias e cauções prestadas e recibos para cobrança.

Vide mapa anexo (8.2.26 - Contas de Ordem)

27 – Desdobramento das contas de provisões acumuladas explicitando os movimentos ocorridos no exercício.

Contas	Saldo inicial	Aumento	Redução	Unidade: Euros
				Saldo final
291 – Provisões para cobranças duvidosas				
2912 – Débitos em mora	225.758,67	15.653,32	0,00	241.411,99
396 – Provisões para depreciações de existências	9.191,46		2.287,48	6.903,98

28 – Explicitação e justificação dos movimentos ocorridos no exercício de cada uma das contas da classe 5 “Fundo Patrimonial”, constantes do balanço.

Contas	Saldo inicial	Aumentos	Reduções	Unidade: Euros
				Saldo final
51 – Património	36.258.354,36	-	-	36.258.354,36
55 – Ajustamentos de partes de capital	0,00	-	-	0,00
57 – Reservas				
575 - Subsídios	33.042,00	-	-	33.042,00
576 – Doações	1.047.877,94	2.146,24	-	1.050.024,18
577 – Reservas decorrentes da transferência de	21.415,79	-	-	21.415,79
Ativos				
59 – Resultados Transitados	-19.424.903,69	204.155,44	198.468,38	-19.419.216,63
88 – Resultado líquido do exercício	-198.468,38	198.468,38	292.039,08	-292.039,08
TOTAL	17.737.318,02	404.770,06	490.507,46	17.651.580,62

O aumento da conta 576 Doações deve-se ao Plafond da MEO, referente a telemóveis.

As restantes contas da classe 5 – Fundo Patrimonial não tiveram movimentos, à excepção da conta 59 – Resultados Transitados.

29 – Demonstração do custo das mercadorias vendidas e das matérias consumidas.

Movimentos	Mercadorias	Unidade: Euros	
		Matérias-primas, subsidiárias e de consumo	
Existências Iniciais	2.516,46	89.420,84	
Compras	567.797,62	76.862,73	
Regularizações de existências	1.206,28	-	
Existências Finais	6.316,02	87.405,29	
Custos no exercício (Ei+compras-Ef)	565.204,34	78.878,28	

31 – Demonstração dos resultados financeiros.

Código das contas	Custos e Perdas	Exercícios		Código das contas	Proveitos e Ganhos	Exercícios	
		2018	2017			2018	2017
		681	Juros suportados			56.740,07	70.943,33
682	Perdas em entidades participadas	0,00	0,00	782	Ganhos em entidades participadas	0,00	0,00
683	Amortizações de investimentos em imóveis	0,00	0,00	783	Rendimentos de imóveis	32.196,10	23.957,14
684	Provisões para aplicações financeiras	0,00	0,00	784	Rendimentos de participações de capital	3.306,70	257,10
685	Diferenças de câmbio desfavoráveis	0,00	0,00	785	Diferenças de câmbio favoráveis	0,00	0,00
687	Perdas na alienação de aplicações de tesouraria	0,00	0,00	786	Descontos de pronto pagamento obtidos	0,00	0,00
688	Outros custos e perdas financeiros	19.467,92	18.688,38	787	Ganhos na alienação de aplicações de tesouraria	0,00	0,00
-	-			788	Outros proveitos e ganhos financeiros	0,00	0,00
	Resultados Financeiros	-40.705,19	-65.417,47	789	Anulação de proveitos financeiros	0,00	0,00
		35.502,80	24.214,24			35.502,80	24.214,24

32 – Demonstração dos resultados extraordinários:

Unidade: Euros							
Código das contas	Custos e Perdas	Exercícios		Código das contas	Proveitos e Ganhos	Exercícios	
		2018	2017			2018	2017
691	Transferências de capital concedidas	76.297,13	85.091,32	791	Restituição de impostos	0,00	0,00
692	Dívidas Incobráveis	0,00	0,00	792	Recuperação de dívidas	0,00	0,00
693	Perdas em existências	0,00	0,00	793	Ganhos em existências	1.206,28	0,00
694	Perdas em imobilizações	19,37	302,56	794	Ganhos em imobilizações	29,60	40,94
695	Multas e penalidades	0,00	120,00	795	Benefícios de penalidades contratuais	7.610,05	8.215,29
696	Aumentos de amortizações e provisões	0,00	0,00	796	Reduções de amortizações e provisões	1.849,55	0,00
697	Correcções relativas a exercícios anteriores	266,52	879,37	797	Correcções relativas a exercícios anteriores	24.963,20	47.924,42
698	Outros custos e perdas extraordinários	39.654,82	31.746,30	798	Outros proveitos e ganhos extraordinários	396.376,34	404.272,88
699	Outros custos e perdas extraordinários	5.412,00	0,00	799	Outras receitas correntes	52.498,08	43.468,04
	Resultados extraordinários	362.883,26	385.782,02				
		484.533,10	503.921,57			484.533,10	503.921,57

Município de Sobral Monte Agraço

Ativo Bruto (Imobilizado Bruto)

ANO: 2018		Unidade: Euros						
Rubricas	Saldo Inicial	Reavaliação/ Ajustam.	Aumentos	Alienações	Sinistros	Abates	Transferências	Saldo Final
De Bens de domínio público								
451	290.931,80	0,00	0,00	0,00	0,00	0,00	0,00	290.931,80
452	0,00	0,00	0,00	0,00	0,00	0,00	0,00	0,00
453	40.502.520,92	0,00	61.988,58	0,00	0,00	0,00	363.677,56	40.928.187,06
455	0,00	0,00	0,00	0,00	0,00	0,00	0,00	0,00
459	69.419,60	0,00	0,00	0,00	0,00	0,00	0,00	69.419,60
445	344.976,09	0,00	116.127,79	0,00	0,00	0,00	-363.677,56	97.426,32
446	0,00	0,00	0,00	0,00	0,00	0,00	0,00	0,00
	41.207.848,41	0,00	178.116,37	0,00	0,00	0,00	0,00	41.385.964,78
De Imobilizações incorpóreas								
431	0,00	0,00	0,00	0,00	0,00	0,00	0,00	0,00
432	0,00	0,00	0,00	0,00	0,00	0,00	0,00	0,00
433	4.883,10	0,00	0,00	0,00	0,00	0,00	0,00	4.883,10
443	0,00	0,00	0,00	0,00	0,00	0,00	0,00	0,00
449	0,00	0,00	0,00	0,00	0,00	0,00	0,00	0,00
	4.883,10	0,00	0,00	0,00	0,00	0,00	0,00	4.883,10
De Imobilizações Corpóreas								
421	4.948.903,59	0,00	0,00	0,00	0,00	0,00	0,00	4.948.903,59
422	12.260.541,50	0,00	0,00	0,00	0,00	0,00	22.886,80	12.283.428,30
423	2.121.088,31	0,00	67.478,06	0,00	0,00	-41.669,92	0,00	2.146.896,45
424	1.516.747,38	0,00	75.750,00	0,00	0,00	0,00	0,00	1.592.497,38
425	40.933,71	0,00	2.713,38	0,00	0,00	0,00	0,00	43.647,09
426	730.844,20	0,00	45.802,22	0,00	0,00	-16.496,03	0,00	760.150,39
427	0,00	0,00	0,00	0,00	0,00	0,00	0,00	0,00
429	1.595.613,59	0,00	58.055,41	0,00	0,00	-4.396,09	0,00	1.649.272,91
442	663.442,67	0,00	162.986,25	0,00	0,00	-6.144,22	-22.886,80	797.397,90
448	0,00	0,00	0,00	0,00	0,00	0,00	0,00	0,00
	23.878.114,95	0,00	412.785,32	0,00	0,00	-68.706,26	0,00	24.222.194,01
De Investimentos Financeiros								
411	324.910,00	0,00	0,00	0,00	0,00	0,00	0,00	324.910,00
412	317.747,37	0,00	0,00	0,00	0,00	-113.483,37	0,00	204.264,00
4141	0,00	0,00	0,00	0,00	0,00	0,00	0,00	0,00
4142	0,00	0,00	0,00	0,00	0,00	0,00	0,00	0,00
4151	0,00	0,00	0,00	0,00	0,00	0,00	0,00	0,00
4152	0,00	0,00	0,00	0,00	0,00	0,00	0,00	0,00
4153	0,00	0,00	0,00	0,00	0,00	0,00	0,00	0,00
441	0,00	0,00	0,00	0,00	0,00	0,00	0,00	0,00
447	0,00	0,00	0,00	0,00	0,00	0,00	0,00	0,00
	642.657,37	0,00	0,00	0,00	0,00	-113.483,37	0,00	529.174,00

Município de Sobral Monte Agraço

Amortizações e Provisões

ANO: 2018					Unidade: Euros
Rubricas	Conta	Saldo Inicial	Reforço	Regularizações	Saldo Final
De Bens de domínio público	485				
Terrenos e recursos naturais	4851	0,00	0,00	0,00	0,00
Edifícios	4852	0,00	0,00	0,00	0,00
Outras construções e infra-estruturas	4853	28.885.628,58	1.323.657,17	0,00	30.209.285,75
Bens do património histórico, artístico e cultural	4855	0,00	0,00	0,00	0,00
Outros bens de domínio público	4859	6.114,56	3.470,99	0,00	9.585,55
		28.891.743,14	1.327.128,16	0,00	30.218.871,30
De Imobilizações incorpóreas	483				
Despesas de instalação	4831	0,00	0,00	0,00	0,00
Despesas de investigação e desenvolvimento	4832	0,00	0,00	0,00	0,00
Propriedade industrial e outros direitos	4833	1.627,54	1.627,54	0,00	3.255,08
		1.627,54	1.627,54	0,00	3.255,08
De Imobilizações Corpóreas	482				
Terrenos e recursos naturais	4821	0,00	0,00	0,00	0,00
Edifícios e outras construções	4822	0,00	0,00	0,00	0,00
Edifícios	48221	2.551.316,66	178.463,80	0,00	2.729.780,46
Outras Construções	48222	748.205,05	56.419,99	0,00	804.625,04
Equipamento básico	4823	1.957.741,08	46.801,95	-41.669,92	1.962.873,11
Equipamento de transporte	4824	1.193.860,13	56.567,80	0,00	1.250.427,93
Ferramentas e utensílios	4825	40.246,86	731,91	0,00	40.978,77
Equipamento administrativo	4826	649.857,45	42.761,47	-16.496,03	676.122,89
Taras e vasilhame	4827	0,00	0,00	0,00	0,00
Outras imobilizações corpóreas	4829	1.446.056,84	42.365,04	-208.532,16	1.279.889,72
		8.587.284,07	424.111,96	-266.698,11	8.744.697,92
De Investimentos em Imóveis	481				
Terrenos e recursos naturais	4811	0,00	0,00	0,00	0,00
Edifícios e outras construções	4812	0,00	0,00	0,00	0,00
Edifícios	48121	0,00	0,00	0,00	0,00
Outras Construções	48122	0,00	0,00	0,00	0,00
		0,00	0,00	0,00	0,00
De Investimentos Financeiros	49				
Partes de capital	491	0,00		0,00	0,00
Obrigações e títulos de participação	492	0,00	0,00	0,00	0,00
Outras aplicações financeiras	495	0,00	0,00	0,00	0,00
Depósitos em instituições financeiras	4951	0,00	0,00	0,00	0,00
Títulos de dívida pública	4952	0,00	0,00	0,00	0,00
Outros títulos	4953	0,00	0,00	0,00	0,00
		0,00	0,00	0,00	0,00



Município de Sobral Monte Agraço

F4

Mapa síntese por GH

Ano: 2018

Classificação geral	Património inicial		Acréscimos patrimoniais			Diminuições patrimoniais					Património final		Variação patrimonial	
	Bruto	Líquido	Aquisições	Grandes reparações e outros aumentos	Totais	Abates	Desvalorizações	Amortizações		Total	Bruto	Líquido	Bruto	Líquido
(1)	(4)	(5)	(6)	(8)	(9=6+8)	(10)	(11)	(12)	(13)	(14=10+11+12)	(15=4+9-10-11)	(16=15-13)	(17=15-4)	(18=16-5)
101 01 01 Equipamento Informático > Hardware > Bastidores (armário)														
Totais do GH:	23.233,07		0,00		0,00				14.903,99		19.645,01		-3.588,06	
		6.238,40		0,00		3.588,06		5.085,44		8.673,50		4.741,02		-1.497,38
101 01 02 Equipamento Informático > Hardware > Computadores														
Totais do GH:	91.448,03		0,00		0,00				83.432,53		86.747,13		-4.700,90	
		6.441,68		0,00		4.700,90		7.827,98		12.528,88		3.314,60		-3.127,08
101 01 03 Equipamento Informático > Hardware > Equipamento de rede														
Totais do GH:	4.288,53		0,00		0,00				3.913,50		4.288,53		0,00	
		562,55		0,00		0,00		187,52		187,52		375,03		-187,52
101 01 04 Equipamento Informático > Hardware > Equipamento de Switching														
Totais do GH:	12.095,47		83,82		83,82		0,00		10.696,14		12.162,80		67,33	
		2.665,32		0,00		16,49		1.298,97		1.315,46		1.466,66		-1.198,66
101 01 05 Equipamento Informático > Hardware > Gravadores de CD_ROM														
Totais do GH:	190,96		0,00		0,00		0,00		190,96		190,96		0,00	
		0,00		0,00		0,00		0,00		0,00		0,00		0,00
101 01 07 Equipamento Informático > Hardware > Impressoras														
Totais do GH:	39.359,15		247,90		247,90		0,00		35.295,28		36.867,75		-2.491,40	
		3.213,57		0,00		2.739,30		4.628,30		7.367,60		1.572,47		-1.641,10
101 01 09 Equipamento Informático > Hardware > Leitores Ópticos														
Totais do GH:	15,00		0,00		0,00		0,00		15,00		15,00		0,00	
		0,00		0,00		0,00		0,00		0,00		0,00		0,00
101 01 10 Equipamento Informático > Hardware > Microcomputadores														
Totais do GH:	126.532,06		15.362,33		15.437,34		0,00		99.697,84		121.260,75		-5.271,31	
		18.938,74		75,01		20.708,65		33.521,82		54.230,47		21.562,91		2.624,17
101 01 11 Equipamento Informático > Hardware > Minicomputadores														
Totais do GH:	4.625,59		0,00		0,00		0,00		4.625,59		4.625,59		0,00	
		863,75		0,00		0,00		863,75		863,75		0,00		-863,75
101 01 13 Equipamento Informático > Hardware > Monitores														
Totais do GH:	28.061,20		939,40		939,40		0,00		24.762,58		26.605,55		-1.455,65	
		2.338,92		0,00		2.395,05		3.830,40		6.225,45		1.842,97		-495,95
101 01 15 Equipamento Informático > Hardware > Outros periféricos														



Município de Sobral Monte Agraço

F4

Mapa síntese por GH

Ano: 2018

Classificação geral	Património inicial		Acréscimos patrimoniais			Diminuições patrimoniais				Património final		Variação patrimonial		
	Bruto	Líquido	Aquisições	Grandes reparações e outros aumentos	Totais	Abates	Desvalorizações	Amortizações		Total	Bruto	Líquido	Bruto	Líquido
(1)	(4)	(5)	(6)	(8)	(9=6+8)	(10)	(11)	(12)	(13)	(14=10+11+12)	(15=4+9-10-11)	(16=15-13)	(17=15-4)	(18=16-5)
101 01 15 Equipamento Informático > Hardware > Outros periféricos														
Totais do GH:	34.148,53		3.627,11		3.627,11		0,00		30.483,01		35.986,83		1.838,30	
		4.659,66		0,00		1.788,81		4.571,76		6.360,57		5.503,82		844,16
301 01 99A Imóveis urbanos, com finalidade operativa > Habitações > Outras Habitações														
Totais do GH:	37.374,20		0,00		0,00		0,00		6.861,04		37.374,20		0,00	
		31.009,99		0,00		0,00		496,83		496,83		30.513,16		-496,83
101 01 16 Equipamento Informático > Hardware > PC portáteis														
Totais do GH:	23.872,28		2.275,16		2.275,16		0,00		20.565,83		24.879,54		1.007,26	
		4.573,09		0,00		1.267,90		3.802,44		5.070,34		4.313,71		-259,38
101 01 18 Equipamento Informático > Hardware > Projectores de imagem de ecrã (data display)														
Totais do GH:	3.211,49		0,00		0,00		0,00		3.211,49		3.211,49		0,00	
		802,88		0,00		0,00		802,88		802,88		0,00		-802,88
101 01 19 Equipamento Informático > Hardware > Router														
Totais do GH:	1.926,46		1.608,79		1.608,79		0,00		1.777,75		3.183,56		1.257,10	
		364,96		0,00		351,69		919,63		1.271,32		1.405,81		1.040,85
301 01 99C Imóveis urbanos, com finalidade operativa > Habitações > Outras Habitações														
Totais do GH:	88.494,52		0,00		0,00		0,00		77.199,52		88.494,52		0,00	
		16.656,32		0,00		0,00		5.361,32		5.361,32		11.295,00		-5.361,32
301 01 99D Imóveis urbanos, com finalidade operativa > Habitações > Outras Habitações														
Totais do GH:	9.601,81		0,00		0,00		0,00		1.297,61		9.601,81		0,00	
		8.424,23		0,00		0,00		120,03		120,03		8.304,20		-120,03
101 01 20 Equipamento Informático > Hardware > Scanners (digitalizador de imagem)														
Totais do GH:	2.865,69		0,00		0,00		0,00		2.718,09		2.865,69		0,00	
		221,40		0,00		0,00		73,80		73,80		147,60		-73,80
101 01 21 Equipamento Informático > Hardware > Teclados														
Totais do GH:	193,76		0,00		0,00		0,00		142,56		193,76		0,00	
		87,43		0,00		0,00		36,23		36,23		51,20		-36,23
101 01 23 Equipamento Informático > Hardware > Traçadores de gráficos (plotters)														
Totais do GH:	2.406,74		0,00		0,00		0,00		2.406,74		2.406,74		0,00	
		0,00		0,00		0,00		0,00		0,00		0,00		0,00



Município de Sobral Monte Agraço

F4

Mapa síntese por GH

Ano: 2018

Classificação geral	Património inicial		Acréscimos patrimoniais			Diminuições patrimoniais				Património final		Variação patrimonial		
	Bruto	Líquido	Aquisições	Grandes reparações e outros aumentos	Totais	Abates	Desvalorizações	Amortizações		Total	Bruto	Líquido	Bruto	Líquido
(1)	(4)	(5)	(6)	(8)	(9=6+8)	(10)	(11)	(12)	(13)	(14=10+11+12)	(15=4+9-10-11)	(16=15-13)	(17=15-4)	(18=16-5)
101 01 24 Equipamento Informático > Hardware > Unidades de banda														
Totais do GH:	453,42		0,00		0,00		0,00		453,42		453,42		0,00	
		0,00		0,00		0,00		0,00		0,00		0,00		0,00
301 02 01A Imóveis urbanos, com finalidade operativa > Edificações para serviços > Instalação de serviços de natureza administrativa														
Totais do GH:	654.935,20		0,00		0,00		0,00		336.840,87		654.935,20		0,00	
		339.291,01		0,00		0,00		21.196,68		21.196,68		318.094,33		-21.196,68
101 01 27 Equipamento Informático > Hardware > Unidades de disco														
Totais do GH:	11.043,85		179,00		179,00		0,00		9.835,36		10.897,85		-146,00	
		1.657,39		0,00		325,00		1.098,90		1.423,90		1.062,49		-594,90
101 01 99 Equipamento Informático > Hardware > Outro equipamento informático														
Totais do GH:	488,66		0,00		0,00		0,00		0,00		0,00		-488,66	
		0,00		0,00		488,66		488,66		977,32		0,00		0,00
301 02 02 Imóveis urbanos, com finalidade operativa > Edificações para serviços > Instalação de serviços de natureza cultural														
Totais do GH:	130.392,01		0,00		0,00		0,00		130.392,01		130.392,01		0,00	
		0,00		0,00		0,00		0,00		0,00		0,00		0,00
301 02 02C Imóveis urbanos, com finalidade operativa > Edificações para serviços > Instalação de serviços de natureza cultural														
Totais do GH:	1.843.337,55		0,00		0,00		0,00		418.220,90		1.843.337,55		0,00	
		1.461.639,74		0,00		0,00		36.523,09		36.523,09		1.425.116,65		-36.523,09
301 02 02D Imóveis urbanos, com finalidade operativa > Edificações para serviços > Instalação de serviços de natureza cultural														
Totais do GH:	696.604,71		0,00		0,00		0,00		127.441,43		696.604,71		0,00	
		577.880,54		0,00		0,00		8.717,26		8.717,26		569.163,28		-8.717,26
301 02 04A Imóveis urbanos, com finalidade operativa > Edificações para serviços > Instalação de serviços de natureza escolar														
Totais do GH:	21.000,00		0,00		0,00		0,00		14.280,00		21.000,00		0,00	
		7.560,00		0,00		0,00		840,00		840,00		6.720,00		-840,00
301 02 04D Imóveis urbanos, com finalidade operativa > Edificações para serviços > Instalação de serviços de natureza escolar														
Totais do GH:	2.699.497,38		0,00		0,00		0,00		583.854,56		2.699.497,38		0,00	
		2.164.317,34		0,00		0,00		48.674,52		48.674,52		2.115.642,82		-48.674,52
301 02 99A Imóveis urbanos, com finalidade operativa > Edificações para serviços > Outros edifícios para o sector dos serviços														
Totais do GH:	33.400,00		0,00		0,00		0,00		33.400,00		33.400,00		0,00	
		0,00		0,00		0,00		0,00		0,00		0,00		0,00
301 02 99D Imóveis urbanos, com finalidade operativa > Edificações para serviços > Outros edifícios para o sector dos serviços														



Município de Sobral Monte Agraço

F4

Mapa síntese por GH

Ano: 2018

Classificação geral	Património inicial		Acréscimos patrimoniais			Diminuições patrimoniais				Património final		Variação patrimonial		
	Bruto	Líquido	Aquisições	Grandes reparações e outros aumentos	Totais	Abates	Desvalorizações	Amortizações		Total	Bruto	Líquido	Bruto	Líquido
(1)	(4)	(5)	(6)	(8)	(9=6+8)	(10)	(11)	(12)	(13)	(14=10+11+12)	(15=4+9-10-11)	(16=15-13)	(17=15-4)	(18=16-5)
301 02 99D Imóveis urbanos, com finalidade operativa > Edificações para serviços > Outros edifícios para o sector dos serviços														
Totais do GH:	1.745.063,93		0,00		22.886,80		0,00		498.006,43		1.767.950,73		22.886,80	
		1.276.962,26		22.886,80		0,00		29.904,76		29.904,76		1.269.944,30		-7.017,96
301 04 02D Imóveis urbanos, com finalidade operativa > Construções diversas > Complexos desportivos														
Totais do GH:	256.480,70		0,00		0,00		0,00		49.773,66		256.480,70		0,00	
		209.913,05		0,00		0,00		3.206,01		3.206,01		206.707,04		-3.206,01
301 04 02E Imóveis urbanos, com finalidade operativa > Construções diversas > Complexos desportivos														
Totais do GH:	293.860,05		0,00		0,00		0,00		91.416,52		293.860,05		0,00	
		212.575,43		0,00		0,00		10.131,90		10.131,90		202.443,53		-10.131,90
301 04 02F Imóveis urbanos, com finalidade operativa > Construções diversas > Complexos desportivos														
Totais do GH:	250.716,06		0,00		0,00		0,00		137.169,06		250.716,06		0,00	
		121.640,13		0,00		0,00		8.093,13		8.093,13		113.547,00		-8.093,13
301 04 03D Imóveis urbanos, com finalidade operativa > Construções diversas > Piscinas														
Totais do GH:	1.545.730,46		0,00		0,00		0,00		307.458,47		1.545.730,46		0,00	
		1.257.630,42		0,00		0,00		19.358,43		19.358,43		1.238.271,99		-19.358,43
301 04 05A Imóveis urbanos, com finalidade operativa > Construções diversas > Cemitérios (construções, vedações e paredões)														
Totais do GH:	212.960,91		0,00		0,00		0,00		188.304,54		212.960,91		0,00	
		36.991,94		0,00		0,00		12.335,57		12.335,57		24.656,37		-12.335,57
301 04 99A Imóveis urbanos, com finalidade operativa > Construções diversas > Outras construções														
Totais do GH:	121.600,00		0,00		0,00		0,00		121.600,00		121.600,00		0,00	
		0,00		0,00		0,00		0,00		0,00		0,00		0,00
301 04 99D Imóveis urbanos, com finalidade operativa > Construções diversas > Outras construções														
Totais do GH:	1.135.301,09		0,00		0,00		0,00		187.487,89		1.135.301,09		0,00	
		962.266,01		0,00		0,00		14.452,81		14.452,81		947.813,20		-14.452,81
301 04 99E Imóveis urbanos, com finalidade operativa > Construções diversas > Outras construções														
Totais do GH:	55.473,05		0,00		0,00		0,00		27.477,19		55.473,05		0,00	
		30.769,51		0,00		0,00		2.773,65		2.773,65		27.995,86		-2.773,65
301 05 99A Imóveis urbanos, com finalidade operativa > Infra-estruturas > Outras infra-estruturas														
Totais do GH:	28.775,00		0,00		0,00		0,00		28.775,00		28.775,00		0,00	
		0,00		0,00		0,00		0,00		0,00		0,00		0,00
301 05 99D Imóveis urbanos, com finalidade operativa > Infra-estruturas > Outras infra-estruturas														



Município de Sobral Monte Agraço

F4

Mapa síntese por GH

Ano: 2018

Classificação geral	Património inicial		Acréscimos patrimoniais			Diminuições patrimoniais				Património final		Variação patrimonial		
	Bruto	Líquido	Aquisições	Grandes reparações e outros aumentos	Totais	Abates	Desvalorizações	Amortizações		Total	Bruto	Líquido	Bruto	Líquido
(1)	(4)	(5)	(6)	(8)	(9=6+8)	(10)	(11)	(12)	(13)	(14=10+11+12)	(15=4+9-10-11)	(16=15-13)	(17=15-4)	(18=16-5)
301 05 99D Imóveis urbanos, com finalidade operativa > Infra-estruturas > Outras infra-estruturas														
Totais do GH:	516.872,92		0,00		0,00				292.156,01		516.872,92		0,00	
		236.741,61		0,00		0,00		12.024,70		12.024,70		224.716,91		-12.024,70
301 05 99F Imóveis urbanos, com finalidade operativa > Infra-estruturas > Outras infra-estruturas														
Totais do GH:	13.461,96		0,00		0,00				5.384,80		13.461,96		0,00	
		8.750,26		0,00		0,00		673,10		673,10		8.077,16		-673,10
301 06 01 Imóveis urbanos, com finalidade operativa > Terrenos incluídos em planos de urbaniz.c/capacidade construtiva > Em aglomerados urbanos														
Totais do GH:	2.350.834,08		0,00		0,00				0,00		2.350.834,08		0,00	
		2.350.834,08		0,00		0,00		0,00		0,00		2.350.834,08		0,00
301 06 02 Imóveis urbanos, com finalidade operativa > Terrenos incluídos em planos de urbaniz.c/capacidade construtiva > Em zona diferenciada de aglomerado urbano														
Totais do GH:	281.900,00		0,00		0,00				0,00		281.900,00		0,00	
		281.900,00		0,00		0,00		0,00		0,00		281.900,00		0,00
301 06 99 Imóveis urbanos, com finalidade operativa > Terrenos incluídos em planos de urbaniz.c/capacidade construtiva > Outros terrenos														
Totais do GH:	174.975,60		0,00		0,00				0,00		174.975,60		0,00	
		174.975,60		0,00		0,00		0,00		0,00		174.975,60		0,00
301 07 04 Imóveis urbanos, com finalidade operativa > Terrenos situados dentro do perímetro urbano, classificado como: > Destinado a equipamento público														
Totais do GH:	649.602,50		0,00		0,00				0,00		649.602,50		0,00	
		649.602,50		0,00		0,00		0,00		0,00		649.602,50		0,00
301 07 99 Imóveis urbanos, com finalidade operativa > Terrenos situados dentro do perímetro urbano, classificado como: > Outros terrenos														
Totais do GH:	7.524,51		0,00		0,00				0,00		7.524,51		0,00	
		7.524,51		0,00		0,00		0,00		0,00		7.524,51		0,00
101 02 02 Equipamento Informático > Software > Sistemas Operativos														
Totais do GH:	5.186,32		0,00		0,00				5.186,32		5.186,32		0,00	
		0,00		0,00		0,00		0,00		0,00		0,00		0,00
101 02 03 Equipamento Informático > Software > Software de aplicação														
Totais do GH:	74.407,69		0,00		0,00				73.384,48		74.057,90		-349,79	
		1.603,61		0,00		349,79		1.279,98		1.629,77		673,42		-930,19
101 02 04 Equipamento Informático > Software > Software de base														
Totais do GH:	5.374,03		0,00		0,00				5.374,03		5.374,03		0,00	
		0,00		0,00		0,00		0,00		0,00		0,00		0,00
102 01 01 Equipamento de telecomunicações > Equipamento de telecomunicações e sistemas de intercomunicação e de difusão sonora > Central telefónica (PPCA)														



Município de Sobral Monte Agraço

F4

Mapa síntese por GH

Ano: 2018

Classificação geral	Património inicial		Acréscimos patrimoniais			Diminuições patrimoniais				Património final		Variação patrimonial		
	Bruto	Líquido	Aquisições	Grandes reparações e outros aumentos	Totais	Abates	Desvalorizações	Amortizações		Total	Bruto	Líquido	Bruto	Líquido
(1)	(4)	(5)	(6)	(8)	(9=6+8)	(10)	(11)	(12)	(13)	(14=10+11+12)	(15=4+9-10-11)	(16=15-13)	(17=15-4)	(18=16-5)
102 01 01 Equipamento de telecomunicações > Equipamento de telecomunicações e sistemas de intercomunicação e de difusão sonora > Central telefónica (PPCA)														
Totais do GH:	16.915,66		0,00		0,00					16.666,26		16.915,66		0,00
		311,75		0,00		0,00		62,35		62,35		249,40		-62,35
102 01 02 Equipamento de telecomunicações > Equipamento de telecomunicações e sistemas de intercomunicação e de difusão sonora > Consola de gestão/operação rede rádio														
Totais do GH:	327,60		0,00		0,00					327,60		327,60		0,00
		0,00		0,00		0,00		0,00		0,00		0,00		0,00
302 01 99 Imóveis rústicos > Terrenos não incluídos em plano de urbanização - solo rural vocacionado para actividades: > Solo para outros fins														
Totais do GH:	1.484.066,90		0,00		0,00					0,00		1.484.066,90		0,00
		1.484.066,90		0,00		0,00		0,00		0,00		1.484.066,90		0,00
102 01 06 Equipamento de telecomunicações > Equipamento de telecomunicações e sistemas de intercomunicação e de difusão sonora > Equipamento de radiocomunicações e segurança de vídeo														
Totais do GH:	3.649,51		5.789,36		5.789,36					2.768,17		9.438,87		5.789,36
		2.769,11		0,00		0,00		1.887,77		1.887,77		6.670,70		3.901,59
303 01 99 Outros recursos naturais > Outros imóveis > Outros														
Totais do GH:	22.351,05		103,20		103,20					13.577,80		22.454,25		103,20
		8.773,25		0,00		0,00		0,00		0,00		8.876,45		103,20
102 01 08 Equipamento de telecomunicações > Equipamento de telecomunicações e sistemas de intercomunicação e de difusão sonora > Equipamento de registo e de reprodução de som														
Totais do GH:	2.473,53		0,00		0,00					858,84		2.473,53		0,00
		1.923,88		0,00		0,00		309,19		309,19		1.614,69		-309,19
102 01 09 Equipamento de telecomunicações > Equipamento de telecomunicações e sistemas de intercomunicação e de difusão sonora > Equipamento de supervisão e controlo														
Totais do GH:	10.134,95		0,00		0,00					10.134,95		10.134,95		0,00
		0,00		0,00		0,00		0,00		0,00		0,00		0,00
102 01 11 Equipamento de telecomunicações > Equipamento de telecomunicações e sistemas de intercomunicação e de difusão sonora > Repetidores de rádio														
Totais do GH:	2.211,20		1.473,54		1.473,54					2.421,62		3.684,74		1.473,54
		0,00		0,00		0,00		210,42		210,42		1.263,12		1.263,12
102 01 12 Equipamento de telecomunicações > Equipamento de telecomunicações e sistemas de intercomunicação e de difusão sonora > Telecopiadores (fax)														
Totais do GH:	2.294,60		0,00		0,00					2.294,60		2.294,60		0,00
		0,00		0,00		0,00		0,00		0,00		0,00		0,00
102 01 13 Equipamento de telecomunicações > Equipamento de telecomunicações e sistemas de intercomunicação e de difusão sonora > Telefones														
Totais do GH:	28.357,93		78,52		78,52					27.178,98		27.966,83		-391,10
		882,56		0,00		469,62		642,85		1.112,47		787,85		-94,71
102 01 14 Equipamento de telecomunicações > Equipamento de telecomunicações e sistemas de intercomunicação e de difusão sonora > Telemóveis														



Município de Sobral Monte Agraço

F4

Mapa síntese por GH

Ano: 2018

Classificação geral	Patrimônio inicial		Acréscimos patrimoniais			Diminuições patrimoniais					Patrimônio final		Variação patrimonial	
	Bruto	Líquido	Aquisições	Grandes reparações e outros aumentos	Totais	Abates	Desvalorizações	Amortizações		Total	Bruto	Líquido	Bruto	Líquido
(1)	(4)	(5)	(6)	(8)	(9=6+8)	(10)	(11)	(12)	(13)	(14=10+11+12)	(15=4+9-10-11)	(16=15-13)	(17=15-4)	(18=16-5)
102 01 14 Equipamento de telecomunicações > Equipamento de telecomunicações e sistemas de intercomunicação e de difusão sonora > Telemóveis														
Totais do GH:	2.519,31		3.076,05		3.076,05		0,00		2.501,05		5.565,46		3.046,15	
		1.310,28		0,00		29,90		1.351,82		1.381,72		3.064,41		1.754,13
102 01 20 Equipamento de telecomunicações > Equipamento de telecomunicações e sistemas de intercomunicação e de difusão sonora > Torre de comunicações e antenas														
Totais do GH:	61,32		0,00		0,00		0,00		30,68		61,32		0,00	
		38,31		0,00		0,00		7,67		7,67		30,64		-7,67
401 01 99F Imóveis urbanos, com finalidade operativa: > Habitações: > Outras Habitações														
Totais do GH:	0,00		6.794,81		6.794,81		0,00		0,00		6.794,81		6.794,81	
		0,00		0,00		0,00		0,00		0,00		6.794,81		6.794,81
103 01 01 Equipamento e material de escritórios e de reprografia > Mobiliário > Armários														
Totais do GH:	81.049,86		386,42		386,42		0,00		80.732,42		81.436,28		386,42	
		710,28		0,00		0,00		392,84		392,84		703,86		-6,42
103 01 02 Equipamento e material de escritórios e de reprografia > Mobiliário > Bancos														
Totais do GH:	3.081,01		0,00		0,00		0,00		3.081,01		3.081,01		0,00	
		0,00		0,00		0,00		0,00		0,00		0,00		0,00
103 01 03 Equipamento e material de escritórios e de reprografia > Mobiliário > Biombos														
Totais do GH:	9.097,77		0,00		0,00		0,00		9.097,77		9.097,77		0,00	
		0,00		0,00		0,00		0,00		0,00		0,00		0,00
103 01 04 Equipamento e material de escritórios e de reprografia > Mobiliário > Blocos de gavetas														
Totais do GH:	16.677,42		915,12		915,12		0,00		16.711,34		17.592,54		915,12	
		262,20		0,00		0,00		296,12		296,12		881,20		619,00
103 01 05 Equipamento e material de escritórios e de reprografia > Mobiliário > Cadeiras														
Totais do GH:	114.596,45		3.403,65		3.403,65		0,00		114.433,98		117.702,44		3.105,99	
		432,27		0,00		297,66		865,12		1.162,78		3.268,46		2.836,19
103 01 06 Equipamento e material de escritórios e de reprografia > Mobiliário > Cofres														
Totais do GH:	8.855,39		0,00		0,00		0,00		8.855,39		8.855,39		0,00	
		0,00		0,00		0,00		0,00		0,00		0,00		0,00
103 01 07 Equipamento e material de escritórios e de reprografia > Mobiliário > Divisórias amovíveis														
Totais do GH:	10.189,98		224,35		224,35		0,00		9.312,29		10.414,33		224,35	
		1.094,97		0,00		0,00		217,28		217,28		1.102,04		7,07
103 01 08 Equipamento e material de escritórios e de reprografia > Mobiliário > Estantes														



Município de Sobral Monte Agraço

F4

Mapa síntese por GH

Ano: 2018

Classificação geral	Patrimônio inicial		Acréscimos patrimoniais			Diminuições patrimoniais				Patrimônio final		Variação patrimonial		
	Bruto	Líquido	Aquisições	Grandes reparações e outros aumentos	Totais	Abates	Desvalorizações	Amortizações		Total	Bruto	Líquido	Bruto	Líquido
(1)	(4)	(5)	(6)	(8)	(9=6+8)	(10)	(11)	(12)	(13)	(14=10+11+12)	(15=4+9-10-11)	(16=15-13)	(17=15-4)	(18=16-5)
103 01 08 Equipamento e material de escritórios e de reprografia > Mobiliário > Estantes														
Totais do GH:	54.757,64		401,87		401,87		0,00		53.780,26		55.159,51		401,87	
		1.536,22		0,00		0,00		558,84		558,84		1.379,25		-156,97
103 01 09 Equipamento e material de escritórios e de reprografia > Mobiliário > Ficheiros														
Totais do GH:	1.861,66		0,00		0,00		0,00		1.861,66		1.861,66		0,00	
		0,00		0,00		0,00		0,00		0,00		0,00		0,00
103 01 10 Equipamento e material de escritórios e de reprografia > Mobiliário > Mesas														
Totais do GH:	27.136,89		383,76		383,76		0,00		27.184,87		27.520,65		383,76	
		0,00		0,00		0,00		47,98		47,98		335,78		335,78
103 01 11 Equipamento e material de escritórios e de reprografia > Mobiliário > Placards														
Totais do GH:	2.439,33		354,74		354,74		0,00		2.364,64		2.794,07		354,74	
		142,86		0,00		0,00		68,17		68,17		429,43		286,57
103 01 12 Equipamento e material de escritórios e de reprografia > Mobiliário > Secretárias														
Totais do GH:	37.769,89		1.720,47		1.720,47		0,00		37.558,27		39.335,91		1.566,02	
		463,93		0,00		154,45		561,21		715,66		1.777,64		1.313,71
103 01 13 Equipamento e material de escritórios e de reprografia > Mobiliário > Sofás														
Totais do GH:	10.061,11		0,00		0,00		0,00		10.061,11		10.061,11		0,00	
		140,18		0,00		0,00		140,18		140,18		0,00		-140,18
103 01 99 Equipamento e material de escritórios e de reprografia > Mobiliário > Outro mobiliário														
Totais do GH:	1.068,20		0,00		0,00		0,00		0,00		0,00		-1.068,20	
		0,00		0,00		1.068,20		1.068,20		2.136,40		0,00		0,00
103 02 01 Equipamento e material de escritórios e de reprografia > Máquinas e equipamento de escritório > Agrafadores														
Totais do GH:	1.655,47		0,00		0,00		0,00		618,75		1.541,25		-114,22	
		1.076,25		0,00		114,22		267,97		382,19		922,50		-153,75
103 02 03 Equipamento e material de escritórios e de reprografia > Máquinas e equipamento de escritório > Datadores/numeradores														
Totais do GH:	4.114,04		0,00		0,00		0,00		4.114,04		4.114,04		0,00	
		0,00		0,00		0,00		0,00		0,00		0,00		0,00
401 04 01F Imóveis urbanos, com finalidade operativa: > Construções diversas > Parques de viaturas														
Totais do GH:	58.136,99		0,00		0,00		0,00		15.331,75		58.136,99		0,00	
		45.717,30		0,00		0,00		2.912,06		2.912,06		42.805,24		-2.912,06
103 02 04 Equipamento e material de escritórios e de reprografia > Máquinas e equipamento de escritório > Máquinas de calcular														



Município de Sobral Monte Agraço

F4

Mapa síntese por GH

Ano: 2018

Classificação geral	Patrimônio inicial		Acréscimos patrimoniais			Diminuições patrimoniais				Patrimônio final		Variação patrimonial		
	Bruto	Líquido	Aquisições	Grandes reparações e outros aumentos	Totais	Abates	Desvalorizações	Amortizações		Total	Bruto	Líquido	Bruto	Líquido
(1)	(4)	(5)	(6)	(8)	(9=6+8)	(10)	(11)	(12)	(13)	(14=10+11+12)	(15=4+9-10-11)	(16=15-13)	(17=15-4)	(18=16-5)
103 02 04 Equipamento e material de escritórios e de reprografia > Máquinas e equipamento de escritório > Máquinas de calcular														
Totais do GH:	1.809,63		58,43		58,43		0,00		1.821,32		1.868,06		58,43	
		11,80		0,00		0,00		23,49		23,49		46,74		34,94
401 04 04E Imóveis urbanos, com finalidade operativa: > Construções diversas > Equipamentos não integrados nos edifícios para serviços														
Totais do GH:	0,00		2.659,73		2.659,73		0,00		132,99		2.659,73		2.659,73	
		0,00		0,00		0,00		132,99		132,99		2.526,74		2.526,74
401 04 04F Imóveis urbanos, com finalidade operativa: > Construções diversas > Equipamentos não integrados nos edifícios para serviços														
Totais do GH:	0,00		98.266,61		98.266,61		0,00		4.913,33		98.266,61		98.266,61	
		0,00		0,00		0,00		4.913,33		4.913,33		93.353,28		93.353,28
401 04 99D Imóveis urbanos, com finalidade operativa: > Construções diversas > Outras construções														
Totais do GH:	77.130,26		0,00		0,00		0,00		10.681,91		77.130,26		0,00	
		67.412,49		0,00		0,00		964,14		964,14		66.448,35		-964,14
401 04 99E Imóveis urbanos, com finalidade operativa: > Construções diversas > Outras construções														
Totais do GH:	2.026.936,33		0,00		0,00		0,00		1.209.283,69		2.026.936,33		0,00	
		916.696,88		0,00		0,00		99.044,24		99.044,24		817.652,64		-99.044,24
401 04 99F Imóveis urbanos, com finalidade operativa: > Construções diversas > Outras construções														
Totais do GH:	223.811,06		0,00		0,00		0,00		47.056,80		223.811,06		0,00	
		188.014,01		0,00		0,00		11.259,75		11.259,75		176.754,26		-11.259,75
103 02 06 Equipamento e material de escritórios e de reprografia > Máquinas e equipamento de escritório > Máquinas de escrever														
Totais do GH:	1.808,47		0,00		0,00		0,00		1.808,47		1.808,47		0,00	
		0,00		0,00		0,00		0,00		0,00		0,00		0,00
103 02 08 Equipamento e material de escritórios e de reprografia > Máquinas e equipamento de escritório > Furadores														
Totais do GH:	333,67		0,00		0,00		0,00		333,67		333,67		0,00	
		0,00		0,00		0,00		0,00		0,00		0,00		0,00
401 05 01D Imóveis urbanos, com finalidade operativa: > Infra-estruturas: > Rodoviárias														
Totais do GH:	2.178,00		0,00		0,00		0,00		1.306,80		2.178,00		0,00	
		980,10		0,00		0,00		108,90		108,90		871,20		-108,90
401 05 01F Imóveis urbanos, com finalidade operativa: > Infra-estruturas: > Rodoviárias														
Totais do GH:	25.962.251,36		257.204,54		317.846,59		0,00		20.548.036,15		26.280.097,95		317.846,59	
		6.254.094,82		60.642,05		0,00		839.879,61		839.879,61		5.732.061,80		-522.033,02
401 05 99D Imóveis urbanos, com finalidade operativa: > Infra-estruturas: > Outras infra-estruturas														



Município de Sobral Monte Agraço

F4

Mapa síntese por GH

Ano: 2018

Classificação geral	Património inicial		Acréscimos patrimoniais			Diminuições patrimoniais				Património final		Variação patrimonial		
	Bruto	Líquido	Aquisições	Grandes reparações e outros aumentos	Totais	Abates	Desvalorizações	Amortizações		Total	Bruto	Líquido	Bruto	Líquido
(1)	(4)	(5)	(6)	(8)	(9=6+8)	(10)	(11)	(12)	(13)	(14=10+11+12)	(15=4+9-10-11)	(16=15-13)	(17=15-4)	(18=16-5)
401 05 99D Imóveis urbanos, com finalidade operativa: > Infra-estruturas: > Outras infra-estruturas														
Totais do GH:	1.705.724,85	986.540,15	0,00	0,00	0,00	0,00		764.589,69		1.705.724,85		0,00		
				0,00	0,00	0,00		45.404,99		45.404,99		941.135,16		-45.404,99
401 05 99E Imóveis urbanos, com finalidade operativa: > Infra-estruturas: > Outras infra-estruturas														
Totais do GH:	154.499,12	55.567,55	0,00	0,00	0,00	0,00		105.394,82		154.499,12		0,00		
				0,00	0,00	0,00		6.463,25		6.463,25		49.104,30		-6.463,25
401 05 99F Imóveis urbanos, com finalidade operativa: > Infra-estruturas: > Outras infra-estruturas														
Totais do GH:	9.847.023,47	2.931.289,99	98,40	0,00	98,40	0,00		7.200.873,93		9.847.121,87		98,40		
				0,00	0,00	0,00		285.140,45		285.140,45		2.646.247,94		-285.042,05
401 06 01 Imóveis urbanos, com finalidade operativa: > Terrenos incluídos em planos de urbaniz.c/capacidade construtiva > Em aglomerados urbanos														
Totais do GH:	20.973,46	20.973,46	0,00	0,00	0,00	0,00		0,00		20.973,46		0,00		
				0,00	0,00	0,00		0,00		0,00		20.973,46		0,00
401 06 99 Imóveis urbanos, com finalidade operativa: > Terrenos incluídos em planos de urbaniz.c/capacidade construtiva > Outros terrenos														
Totais do GH:	3.125,00	3.125,00	0,00	0,00	0,00	0,00		0,00		3.125,00		0,00		
				0,00	0,00	0,00		0,00		0,00		3.125,00		0,00
401 07 03 Imóveis urbanos, com finalidade operativa: > Terrenos situados dentro do perímetro urbano, classificado como: > Praças públicas														
Totais do GH:	513.595,61	233.884,09	0,00	0,00	0,00	0,00		310.615,97		513.595,61		0,00		
				0,00	0,00	0,00		30.904,45		30.904,45		202.979,64		-30.904,45
401 07 99 Imóveis urbanos, com finalidade operativa: > Terrenos situados dentro do perímetro urbano, classificado como: > Outros terrenos														
Totais do GH:	172.032,55	172.032,55	0,00	0,00	0,00	0,00		0,00		172.032,55		0,00		
				0,00	0,00	0,00		0,00		0,00		172.032,55		0,00
402 01 03 Imóveis rústicos: > Terrenos não incluídos em plano de urbanização - solo rural vocacionado para actividades: > Florestais														
Totais do GH:	60.000,00	60.000,00	0,00	0,00	0,00	0,00		0,00		60.000,00		0,00		
				0,00	0,00	0,00		0,00		0,00		60.000,00		0,00
402 01 99 Imóveis rústicos: > Terrenos não incluídos em plano de urbanização - solo rural vocacionado para actividades: > Solo para outros fins														
Totais do GH:	34.800,79	34.800,79	0,00	0,00	0,00	0,00		0,00		34.800,79		0,00		
				0,00	0,00	0,00		0,00		0,00		34.800,79		0,00
103 02 10 Equipamento e material de escritórios e de reprografia > Máquinas e equipamento de escritório > Selos brancos e sinetas														
Totais do GH:	976,39	0,00	0,00	0,00	0,00	0,00		0,00		976,39		976,39		0,00
				0,00	0,00	0,00		0,00		0,00		0,00		0,00
103 02 11 Equipamento e material de escritórios e de reprografia > Máquinas e equipamento de escritório > Outras máquinas e aparelhos														



Município de Sobral Monte Agraço

F4

Mapa síntese por GH

Ano: 2018

Classificação geral	Patrimônio inicial		Acréscimos patrimoniais			Diminuições patrimoniais				Patrimônio final		Variação patrimonial		
	Bruto	Líquido	Aquisições	Grandes reparações e outros aumentos	Totais	Abates	Desvalorizações	Amortizações		Total	Bruto	Líquido	Bruto	Líquido
(1)	(4)	(5)	(6)	(8)	(9=6+8)	(10)	(11)	(12)	(13)	(14=10+11+12)	(15=4+9-10-11)	(16=15-13)	(17=15-4)	(18=16-5)
103 02 11 Equipamento e material de escritórios e de reprografia > Máquinas e equipamento de escritório > Outras máquinas e aparelhos														
Totais do GH:	3.318,63		48,59		48,59		0,00		2.745,78		3.201,62		-117,01	
		555,96		0,00		165,60		314,31		479,91		455,84		-100,12
103 03 01 Equipamento e material de escritórios e de reprografia > Equipamento de reprografia > Fotocopiadoras														
Totais do GH:	37.489,43		5.904,00		5.904,00		0,00		29.534,88		42.969,93		5.480,50	
		13.037,02		0,00		423,50		5.929,47		6.352,97		13.435,05		398,03
103 03 03 Equipamento e material de escritórios e de reprografia > Equipamento de reprografia > Guilhotinas														
Totais do GH:	338,80		0,00		0,00		0,00		338,80		338,80		0,00	
		0,00		0,00		0,00		0,00		0,00		0,00		0,00
103 03 04 Equipamento e material de escritórios e de reprografia > Equipamento de reprografia > Máquinas de composição														
Totais do GH:	0,00		0,00		0,00		0,00		0,00		0,00		0,00	
		0,00		0,00		0,00		0,00		0,00		0,00		0,00
103 03 05 Equipamento e material de escritórios e de reprografia > Equipamento de reprografia > Máquinas de encadernar														
Totais do GH:	0,00		202,95		202,95		0,00		40,59		202,95		202,95	
		0,00		0,00		0,00		40,59		40,59		162,36		162,36
103 03 06 Equipamento e material de escritórios e de reprografia > Equipamento de reprografia > Máquinas heliográficas														
Totais do GH:	1.851,54		0,00		0,00		0,00		1.851,54		1.851,54		0,00	
		0,00		0,00		0,00		0,00		0,00		0,00		0,00
104 06 01 Equipamento para investigação de medida e de utilização técnica especial > Instrumentos ópticos e equipamento fotográfico e cinematográfico > Ampliadores														
Totais do GH:	69.414,86		0,00		0,00		0,00		69.414,86		69.414,86		0,00	
		0,00		0,00		0,00		0,00		0,00		0,00		0,00
201 01 02 Gasolina: > Ligeiros de passageiros a gasolina: > Ligeiros/passageiros gasolina mais de 1 000 até 1 300 cilindrada														
Totais do GH:	1.750,00		0,00		0,00		0,00		1.750,00		1.750,00		0,00	
		0,00		0,00		0,00		0,00		0,00		0,00		0,00
104 06 07 Equipamento para investigação de medida e de utilização técnica especial > Instrumentos ópticos e equipamento fotográfico e cinematográfico > Ecrãs														
Totais do GH:	23.827,50		0,00		0,00		0,00		23.512,29		23.827,50		0,00	
		472,82		0,00		0,00		157,61		157,61		315,21		-157,61
104 06 08 Equipamento para investigação de medida e de utilização técnica especial > Instrumentos ópticos e equipamento fotográfico e cinematográfico > Equipamento de visão noturna														
Totais do GH:	4.602,96		0,00		0,00		0,00		4.602,96		4.602,96		0,00	
		0,00		0,00		0,00		0,00		0,00		0,00		0,00



Município de Sobral Monte Agraço

F4

Mapa síntese por GH

Ano: 2018

Classificação geral	Património inicial		Acréscimos patrimoniais			Diminuições patrimoniais				Património final		Variação patrimonial		
	Bruto	Líquido	Aquisições	Grandes reparações e outros aumentos	Totais	Abates	Desvalorizações	Amortizações		Total	Bruto	Líquido	Bruto	Líquido
(1)	(4)	(5)	(6)	(8)	(9=6+8)	(10)	(11)	(12)	(13)	(14=10+11+12)	(15=4+9-10-11)	(16=15-13)	(17=15-4)	(18=16-5)
104 06 11 Equipamento para investigação de medida e de utilização técnica especial > Instrumentos ópticos e equipamento fotográfico e cinematográfico > Estojos														
Totais do GH:	9,50		0,00		0,00		0,00			9,50		9,50		0,00
			0,00			0,00		0,00		0,00		0,00		0,00
104 06 12 Equipamento para investigação de medida e de utilização técnica especial > Instrumentos ópticos e equipamento fotográfico e cinematográfico > Flashes														
Totais do GH:	220,08		0,00		0,00		0,00			220,08		220,08		0,00
			0,00			0,00		0,00		0,00		0,00		0,00
104 06 18 Equipamento para investigação de medida e de utilização técnica especial > Instrumentos ópticos e equipamento fotográfico e cinematográfico > Máquinas de filmar														
Totais do GH:	4.552,80		0,00		0,00		0,00			3.979,19		4.552,80		0,00
		860,41		0,00		0,00		286,80		286,80		573,61		-286,80
104 06 19 Equipamento para investigação de medida e de utilização técnica especial > Instrumentos ópticos e equipamento fotográfico e cinematográfico > Máquinas fotográficas														
Totais do GH:	4.542,40		0,00		0,00		0,00			4.140,64		4.542,40		0,00
		683,54		0,00		0,00		281,78		281,78		401,76		-281,78
104 06 22 Equipamento para investigação de medida e de utilização técnica especial > Instrumentos ópticos e equipamento fotográfico e cinematográfico > Objectivas, lentes e óculos														
Totais do GH:	105,64		0,00		0,00		0,00			105,64		105,64		0,00
		0,00		0,00		0,00		0,00		0,00		0,00		0,00
104 06 24 Equipamento para investigação de medida e de utilização técnica especial > Instrumentos ópticos e equipamento fotográfico e cinematográfico > Rebobinadores														
Totais do GH:	7.841,36		0,00		0,00		0,00			7.841,36		7.841,36		0,00
		0,00		0,00		0,00		0,00		0,00		0,00		0,00
104 06 27 Equipamento para investigação de medida e de utilização técnica especial > Instrumentos ópticos e equipamento fotográfico e cinematográfico > Tripés														
Totais do GH:	18.253,78		0,00		0,00		0,00			18.102,18		18.253,78		0,00
		227,40		0,00		0,00		75,80		75,80		151,60		-75,80
104 07 04 Equipamento para investigação de medida e de utilização técnica especial > Equipamento de desenho, fotografia e cartografia > Cadeiras de agrimensor														
Totais do GH:	271,94		0,00		0,00		0,00			271,94		271,94		0,00
		0,00		0,00		0,00		0,00		0,00		0,00		0,00
104 07 06 Equipamento para investigação de medida e de utilização técnica especial > Equipamento de desenho, fotografia e cartografia > Cavaletes														
Totais do GH:	19,95		0,00		0,00		0,00			19,95		19,95		0,00
		0,00		0,00		0,00		0,00		0,00		0,00		0,00
104 07 07 Equipamento para investigação de medida e de utilização técnica especial > Equipamento de desenho, fotografia e cartografia > Cofres para arquivo de mapas														
Totais do GH:	6.969,50		0,00		0,00		0,00			3.579,31		6.969,50		0,00
		3.970,98		0,00		0,00		580,79		580,79		3.390,19		-580,79
202 01 01 Gasóleo: > Ligeiros de passageiros a gasóleo: > Ligeiros de passageiros a gasóleo até 1 500 de cilindrada														



Município de Sobral Monte Agraço

F4

Mapa síntese por GH

Ano: 2018

Classificação geral	Património inicial		Acréscimos patrimoniais			Diminuições patrimoniais				Património final		Variação patrimonial		
	Bruto	Líquido	Aquisições	Grandes reparações e outros aumentos	Totais	Abates	Desvalorizações	Amortizações		Total	Bruto	Líquido	Bruto	Líquido
(1)	(4)	(5)	(6)	(8)	(9=6+8)	(10)	(11)	(12)	(13)	(14=10+11+12)	(15=4+9-10-11)	(16=15-13)	(17=15-4)	(18=16-5)
202 01 01 Gasóleo: > Ligeiros de passageiros a gasóleo: > Ligeiros de passageiros a gasóleo até 1 500 de cilindrada														
Totais do GH:	149.071,45		0,00		0,00		0,00		86.249,21		149.071,45		0,00	
		73.292,62		0,00		0,00		10.470,38		10.470,38		62.822,24		-10.470,38
202 01 02 Gasóleo: > Ligeiros de passageiros a gasóleo: > Ligeiros de passageiros a gasóleo mais de 1 500 até 2 000 cilindrada														
Totais do GH:	262.500,37		60.750,00		60.750,00		0,00		223.567,18		323.250,37		60.750,00	
		54.281,44		0,00		0,00		15.348,25		15.348,25		99.683,19		45.401,75
202 01 03 Gasóleo: > Ligeiros de passageiros a gasóleo: > Ligeiros de passageiros a gasóleo de 2 001 até 3 000 cilindrada														
Totais do GH:	247.103,02		15.000,00		15.000,00		0,00		234.125,02		262.103,02		15.000,00	
		18.129,50		0,00		0,00		5.151,50		5.151,50		27.978,00		9.848,50
202 02 03 Gasóleo: > Mistos a gasóleo: > Mistos a gasóleo de 2 001 até 3 000 cilindrada														
Totais do GH:	14.472,35		0,00		0,00		0,00		14.472,35		14.472,35		0,00	
		0,00		0,00		0,00		0,00		0,00		0,00		0,00
202 02 04 Gasóleo: > Mistos a gasóleo: > Mistos a gasóleo mais de 3 000 cilindrada														
Totais do GH:	130.286,64		0,00		0,00		0,00		130.286,64		130.286,64		0,00	
		0,00		0,00		0,00		0,00		0,00		0,00		0,00
104 07 14 Equipamento para investigação de medida e de utilização técnica especial > Equipamento de desenho, fotografia e cartografia > Estiradores														
Totais do GH:	782,74		0,00		0,00		0,00		782,74		782,74		0,00	
		0,00		0,00		0,00		0,00		0,00		0,00		0,00
104 07 17 Equipamento para investigação de medida e de utilização técnica especial > Equipamento de desenho, fotografia e cartografia > Máquinas de desenhar														
Totais do GH:	2.008,92		0,00		0,00		0,00		2.008,92		2.008,92		0,00	
		0,00		0,00		0,00		0,00		0,00		0,00		0,00
202 03 04 Gasóleo: > De carga a gasóleo: > De carga a gasóleo mais de 3 000 cilindrada														
Totais do GH:	377.438,75		0,00		0,00		0,00		236.821,15		377.438,75		0,00	
		160.094,80		0,00		0,00		19.477,20		19.477,20		140.617,60		-19.477,20
202 04 03 Gasóleo: > Pesados de passageiros a gasóleo: > Pesados/passageiros gasóleo de 2 001 até 3 000 cilindrada														
Totais do GH:	99.583,00		0,00		0,00		0,00		99.583,00		99.583,00		0,00	
		0,00		0,00		0,00		0,00		0,00		0,00		0,00
104 07 23 Equipamento para investigação de medida e de utilização técnica especial > Equipamento de desenho, fotografia e cartografia > Teodolitos														
Totais do GH:	992,11		0,00		0,00		0,00		992,11		992,11		0,00	
		0,00		0,00		0,00		0,00		0,00		0,00		0,00
202 04 04 Gasóleo: > Pesados de passageiros a gasóleo: > Pesados/passageiros gasóleo mais de 3 000 cilindrada														



Município de Sobral Monte Agraço

F4

Mapa síntese por GH

Ano: 2018

Classificação geral	Patrimônio inicial		Acréscimos patrimoniais			Diminuições patrimoniais				Patrimônio final		Variação patrimonial		
	Bruto	Líquido	Aquisições	Grandes reparações e outros aumentos	Totais	Abates	Desvalorizações	Amortizações		Total	Bruto	Líquido	Bruto	Líquido
(1)	(4)	(5)	(6)	(8)	(9=6+8)	(10)	(11)	(12)	(13)	(14=10+11+12)	(15=4+9-10-11)	(16=15-13)	(17=15-4)	(18=16-5)
202 04 04 Gasóleo: > Pesados de passageiros a gasóleo: > Pesados/passageiros gasóleo mais de 3 000 cilindrada														
Totais do GH:	112.147,38		0,00		0,00		0,00			112.147,38		112.147,38		0,00
		0,00		0,00		0,00		0,00		0,00		0,00		0,00
202 09 01 Gasóleo: > Tratores a gasóleo: > Tratores agrícolas a gasóleo														
Totais do GH:	67.293,43		0,00		0,00		0,00			67.293,23		67.293,43		0,00
		0,30		0,00		0,00		0,10		0,10		0,20		-0,10
104 08 06 Equipamento para investigação de medida e de utilização técnica especial > Instrumentos para medida do tempo > Relógios														
Totais do GH:	18.156,53		3.679,07		3.679,07		0,00			16.501,86		20.491,60		2.335,07
		1.278,87		0,00		1.344,00		2.312,20		3.656,20		3.989,74		2.710,87
104 09 01 Equipamento para investigação de medida e de utilização técnica especial > Instrumentos de pesagem > Balanças														
Totais do GH:	476,52		0,00		0,00		0,00			432,63		476,52		0,00
		92,83		0,00		0,00		48,94		48,94		43,89		-48,94
105 06 08 Equipamento e material para serviços de saúde > Equipamento e material para serviços de hotelaria e alimentação > Utensílios de cozinha														
Totais do GH:	2.184,92		0,00		0,00		0,00			2.184,92		2.184,92		0,00
		0,00		0,00		0,00		0,00		0,00		0,00		0,00
105 06 20 Equipamento e material para serviços de saúde > Equipamento e material para serviços de hotelaria e alimentação > Carros														
Totais do GH:	738,48		0,00		0,00		0,00			738,48		738,48		0,00
		0,00		0,00		0,00		0,00		0,00		0,00		0,00
106 01 01 Equipamento e material recreativo, desportivo, de educação e de cultura > Equip. recreativo, de educação física e desporto, incluindo mobiliário de apoio > Aparelhos de remar														
Totais do GH:	26,34		0,00		0,00		0,00			26,34		26,34		0,00
		0,00		0,00		0,00		0,00		0,00		0,00		0,00
106 01 02 Equipamento e material recreativo, desportivo, de educação e de cultura > Equip. recreativo, de educação física e desporto, incluindo mobiliário de apoio > Aparelhos para exercícios (ginástica)														
Totais do GH:	21.224,66		0,00		0,00		0,00			17.495,99		21.224,66		0,00
		4.707,00		0,00		0,00		978,33		978,33		3.728,67		-978,33
106 01 03 Equipamento e material recreativo, desportivo, de educação e de cultura > Equip. recreativo, de educação física e desporto, incluindo mobiliário de apoio > Armários														
Totais do GH:	25.491,50		0,00		0,00		0,00			24.386,43		25.491,50		0,00
		2.503,56		0,00		0,00		1.398,49		1.398,49		1.105,07		-1.398,49
106 01 04 Equipamento e material recreativo, desportivo, de educação e de cultura > Equip. recreativo, de educação física e desporto, incluindo mobiliário de apoio > Balizas														
Totais do GH:	8.432,09		0,00		0,00		0,00			7.831,08		8.432,09		0,00
		701,18		0,00		0,00		100,17		100,17		601,01		-100,17
106 01 05 Equipamento e material recreativo, desportivo, de educação e de cultura > Equip. recreativo, de educação física e desporto, incluindo mobiliário de apoio > Bancos suecos														



Município de Sobral Monte Agraço

F4

Mapa síntese por GH

Ano: 2018

Classificação geral	Património inicial		Acréscimos patrimoniais			Diminuições patrimoniais				Património final		Variação patrimonial		
	Bruto	Líquido	Aquisições	Grandes reparações e outros aumentos	Totais	Abates	Desvalorizações	Amortizações		Total	Bruto	Líquido	Bruto	Líquido
(1)	(4)	(5)	(6)	(8)	(9=6+8)	(10)	(11)	(12)	(13)	(14=10+11+12)	(15=4+9-10-11)	(16=15-13)	(17=15-4)	(18=16-5)
106 01 05 Equipamento e material recreativo, desportivo, de educação e de cultura > Equip. recreativo, de educação física e desporto, incluindo mobiliário de apoio > Bancos suecos														
Totais do GH:	631,28		0,00		0,00					631,28		631,28		0,00
		42,40		0,00		0,00		42,40		42,40		0,00		-42,40
106 01 06 Equipamento e material recreativo, desportivo, de educação e de cultura > Equip. recreativo, de educação física e desporto, incluindo mobiliário de apoio > Barras/traves														
Totais do GH:	90,09		0,00		0,00					90,09		90,09		0,00
		11,27		0,00		0,00		11,27		11,27		0,00		-11,27
205 01 01 Electricidade > Automóveis a electricidade: > Automóveis a electricidade até 100 de voltagem														
Totais do GH:	2.649,63		0,00		0,00					794,88		2.649,63		0,00
		2.119,71		0,00		0,00		264,96		264,96		1.854,75		-264,96
206 03 01 Outros combustíveis: > Motociclos: > Motociclos (mistura)														
Totais do GH:	49,88		0,00		0,00					49,88		49,88		0,00
		0,00		0,00		0,00		0,00		0,00		0,00		0,00
106 01 09 Equipamento e material recreativo, desportivo, de educação e de cultura > Equip. recreativo, de educação física e desporto, incluindo mobiliário de apoio > Colchões de ginástica														
Totais do GH:	240,56		0,00		0,00					215,84		240,56		0,00
		49,68		0,00		0,00		24,96		24,96		24,72		-24,96
106 01 15 Equipamento e material recreativo, desportivo, de educação e de cultura > Equip. recreativo, de educação física e desporto, incluindo mobiliário de apoio > Móveis para jardins e piscinas														
Totais do GH:	155.424,06		21.870,70		21.870,70			0,00		148.371,07		177.294,76		21.870,70
		17.228,98		0,00		0,00		10.175,99		10.175,99		28.923,69		11.694,71
106 02 02 Equipamento e material recreativo, desportivo, de educação e de cultura > Equip. e dispositivos auxiliares de instrução, incluindo mobiliário e material escolar > Ardósias														
Totais do GH:	1.785,79		0,00		0,00					1.785,79		1.785,79		0,00
		0,00		0,00		0,00		0,00		0,00		0,00		0,00
106 02 03 Equipamento e material recreativo, desportivo, de educação e de cultura > Equip. e dispositivos auxiliares de instrução, incluindo mobiliário e material escolar > Caixas de sólidos geométricos														
Totais do GH:	1.319,78		0,00		0,00					1.319,78		1.319,78		0,00
		0,00		0,00		0,00		0,00		0,00		0,00		0,00
106 02 06 Equipamento e material recreativo, desportivo, de educação e de cultura > Equip. e dispositivos auxiliares de instrução, incluindo mobiliário e material escolar > Carteiras escolares														
Totais do GH:	53.548,26		216,48		216,48			0,00		52.410,10		53.764,74		216,48
		4.640,03		0,00		0,00		3.501,87		3.501,87		1.354,64		-3.285,39
106 02 10 Equipamento e material recreativo, desportivo, de educação e de cultura > Equip. e dispositivos auxiliares de instrução, incluindo mobiliário e material escolar > Jogos didáticos														
Totais do GH:	21.462,43		0,00		0,00			0,00		21.462,43		21.462,43		0,00
		1.786,65		0,00		0,00		1.786,65		1.786,65		0,00		-1.786,65
106 02 13 Equipamento e material recreativo, desportivo, de educação e de cultura > Equip. e dispositivos auxiliares de instrução, incluindo mobiliário e material escolar > Modelos Diversos														



Município de Sobral Monte Agraço

F4

Mapa síntese por GH

Ano: 2018

Classificação geral	Património inicial		Acréscimos patrimoniais			Diminuições patrimoniais				Património final		Variação patrimonial		
	Bruto	Líquido	Aquisições	Grandes reparações e outros aumentos	Totais	Abates	Desvalorizações	Amortizações		Total	Bruto	Líquido	Bruto	Líquido
(1)	(4)	(5)	(6)	(8)	(9=6+8)	(10)	(11)	(12)	(13)	(14=10+11+12)	(15=4+9-10-11)	(16=15-13)	(17=15-4)	(18=16-5)
106 02 13 Equipamento e material recreativo, desportivo, de educação e de cultura > Equip. e dispositivos auxiliares de instrução, incluindo mobiliário e material escolar > Modelos Diversos														
Totais do GH:	3.002,65		0,00		0,00				2.730,57		3.002,65		0,00	
		555,60		0,00		0,00		283,52		283,52		272,08		-283,52
106 02 14 Equipamento e material recreativo, desportivo, de educação e de cultura > Equip. e dispositivos auxiliares de instrução, incluindo mobiliário e material escolar > Planiférios														
Totais do GH:	634,60		0,00		0,00				634,60		634,60		0,00	
		78,80		0,00		0,00		78,80		78,80		0,00		-78,80
106 02 15 Equipamento e material recreativo, desportivo, de educação e de cultura > Equip. e dispositivos auxiliares de instrução, incluindo mobiliário e material escolar > Quadros escolares														
Totais do GH:	5.444,04		178,35		178,35				5.254,15		5.622,39		178,35	
		424,98		0,00		0,00		235,09		235,09		368,24		-56,74
106 02 16 Equipamento e material recreativo, desportivo, de educação e de cultura > Equip. e dispositivos auxiliares de instrução, incluindo mobiliário e material escolar > Quadros expositores de mapas														
Totais do GH:	765,41		0,00		0,00				765,41		765,41		0,00	
		0,00		0,00		0,00		0,00		0,00		0,00		0,00
106 02 17 Equipamento e material recreativo, desportivo, de educação e de cultura > Equip. e dispositivos auxiliares de instrução, incluindo mobiliário e material escolar > Quadros magnéticos														
Totais do GH:	224,10		0,00		0,00				224,10		224,10		0,00	
		0,00		0,00		0,00		0,00		0,00		0,00		0,00
106 02 99 Equipamento e material recreativo, desportivo, de educação e de cultura > Equip. e dispositivos auxiliares de instrução, incluindo mobiliário e material escolar > Outro equipamento e utensílios de uso específico														
Totais do GH:	84,15		0,00		0,00				0,00		0,00		-84,15	
		0,00		0,00		84,15		84,15		168,30		0,00		0,00
106 03 01 Equipamento e material recreativo, desportivo, de educação e de cultura > Equipamento e material audiovisual > Amplificadores														
Totais do GH:	27.748,13		0,00		0,00				27.748,13		27.748,13		0,00	
		85,31		0,00		0,00		85,31		85,31		0,00		-85,31
106 03 02 Equipamento e material recreativo, desportivo, de educação e de cultura > Equipamento e material audiovisual > Auto-rádios														
Totais do GH:	159,96		0,00		0,00				159,96		159,96		0,00	
		0,00		0,00		0,00		0,00		0,00		0,00		0,00
106 03 03 Equipamento e material recreativo, desportivo, de educação e de cultura > Equipamento e material audiovisual > Colunas para reprodução de som														
Totais do GH:	21.935,18		139,39		139,39			0,00		21.623,24		22.074,57		139,39
		414,76		0,00		0,00		102,82		102,82		451,33		36,57
106 03 04 Equipamento e material recreativo, desportivo, de educação e de cultura > Equipamento e material audiovisual > Comandos à distância														
Totais do GH:	33.909,51		0,00		0,00				33.579,59		33.909,51		0,00	
		460,30		0,00		0,00		130,38		130,38		329,92		-130,38
106 03 05 Equipamento e material recreativo, desportivo, de educação e de cultura > Equipamento e material audiovisual > Compact-disc														



Município de Sobral Monte Agraço

F4

Mapa síntese por GH

Ano: 2018

Classificação geral	Património inicial		Acréscimos patrimoniais			Diminuições patrimoniais				Património final		Variação patrimonial		
	Bruto	Líquido	Aquisições	Grandes reparações e outros aumentos	Totais	Abates	Desvalorizações	Amortizações		Total	Bruto	Líquido	Bruto	Líquido
(1)	(4)	(5)	(6)	(8)	(9=6+8)	(10)	(11)	(12)	(13)	(14=10+11+12)	(15=4+9-10-11)	(16=15-13)	(17=15-4)	(18=16-5)
106 03 05 Equipamento e material recreativo, desportivo, de educação e de cultura > Equipamento e material audiovisual > Compact-disc														
Totais do GH:	4.461,98		0,00		0,00		0,00			4.461,98		4.461,98		0,00
		0,00		0,00		0,00		0,00		0,00		0,00		0,00
106 03 07 Equipamento e material recreativo, desportivo, de educação e de cultura > Equipamento e material audiovisual > Ecrãs														
Totais do GH:	159,00		0,00		0,00		0,00			139,16		159,00		0,00
		39,72		0,00		0,00		19,88		19,88		19,84		-19,88
106 03 10 Equipamento e material recreativo, desportivo, de educação e de cultura > Equipamento e material audiovisual > Gravadores														
Totais do GH:	5.331,94		0,00		0,00		0,00			5.331,94		5.331,94		0,00
		0,00		0,00		0,00		0,00		0,00		0,00		0,00
106 03 11 Equipamento e material recreativo, desportivo, de educação e de cultura > Equipamento e material audiovisual > Gravadores/reprodutores														
Totais do GH:	8.818,30		145,00		145,00		0,00			8.779,28		8.895,28		76,98
		1.705,08		0,00		68,02		1.802,10		1.870,12		116,00		-1.589,08
106 03 12 Equipamento e material recreativo, desportivo, de educação e de cultura > Equipamento e material audiovisual > Misturadores														
Totais do GH:	3.232,78		0,00		0,00		0,00			3.232,78		3.232,78		0,00
		0,00		0,00		0,00		0,00		0,00		0,00		0,00
106 03 13 Equipamento e material recreativo, desportivo, de educação e de cultura > Equipamento e material audiovisual > Monitores														
Totais do GH:	7.908,49		0,00		0,00		0,00			7.282,52		7.282,52		-625,97
		0,00		0,00		625,97		625,97		1.251,94		0,00		0,00
106 03 14 Equipamento e material recreativo, desportivo, de educação e de cultura > Equipamento e material audiovisual > Projectores diversos														
Totais do GH:	41.302,00		39.516,21		39.516,21		0,00			46.944,91		80.818,21		39.516,21
		202,56		0,00		0,00		5.845,47		5.845,47		33.873,30		33.670,74
106 03 15 Equipamento e material recreativo, desportivo, de educação e de cultura > Equipamento e material audiovisual > Rádios														
Totais do GH:	6.715,52		0,00		0,00		0,00			6.715,52		6.715,52		0,00
		15,80		0,00		0,00		15,80		15,80		0,00		-15,80
106 03 16 Equipamento e material recreativo, desportivo, de educação e de cultura > Equipamento e material audiovisual > Retroprojectores														
Totais do GH:	3.145,25		996,00		996,00		0,00			2.047,03		4.141,25		996,00
		1.488,43		0,00		0,00		390,21		390,21		2.094,22		605,79
106 03 17 Equipamento e material recreativo, desportivo, de educação e de cultura > Equipamento e material audiovisual > Sistemas video-cassettes														
Totais do GH:	7.619,12		0,00		0,00		0,00			7.465,77		7.619,12		0,00
		184,02		0,00		0,00		30,67		30,67		153,35		-30,67
106 03 18 Equipamento e material recreativo, desportivo, de educação e de cultura > Equipamento e material audiovisual > Televisores														



Município de Sobral Monte Agraço

F4

Mapa síntese por GH

Ano: 2018

Classificação geral	Património inicial		Acréscimos patrimoniais			Diminuições patrimoniais				Património final		Variação patrimonial		
	Bruto	Líquido	Aquisições	Grandes reparações e outros aumentos	Totais	Abates	Desvalorizações	Amortizações		Total	Bruto	Líquido	Bruto	Líquido
(1)	(4)	(5)	(6)	(8)	(9=6+8)	(10)	(11)	(12)	(13)	(14=10+11+12)	(15=4+9-10-11)	(16=15-13)	(17=15-4)	(18=16-5)
106 03 18 Equipamento e material recreativo, desportivo, de educação e de cultura > Equipamento e material audiovisual > Televisores														
Totais do GH:	10.636,86		738,00		738,00		0,00		8.801,91		11.374,86		738,00	
		2.544,01		0,00		0,00		709,06		709,06		2.572,95		28,94
106 03 99 Equipamento e material recreativo, desportivo, de educação e de cultura > Equipamento e material audiovisual > Outros - Equipamento e material audiovisual														
Totais do GH:	15.284,84		0,00		0,00		0,00		0,00		0,00		-15.284,84	
		0,00		0,00		15.284,84		15.284,84		30.569,68		0,00		0,00
106 04 43 Equipamento e material recreativo, desportivo, de educação e de cultura > Instrumentos musicais, incluindo equipamento de orquestra > Órgãos														
Totais do GH:	175,89		0,00		0,00		0,00		65,97		175,89		0,00	
		131,91		0,00		0,00		21,99		21,99		109,92		-21,99
106 06 08 Equipamento e material recreativo, desportivo, de educação e de cultura > Obras de arte, móveis antigos, colecções, antiguidades > Cerâmicas														
Totais do GH:	570,00		0,00		0,00		0,00		0,00		570,00		0,00	
		570,00		0,00		0,00		0,00		0,00		570,00		0,00
106 06 09 Equipamento e material recreativo, desportivo, de educação e de cultura > Obras de arte, móveis antigos, colecções, antiguidades > Esculturas														
Totais do GH:	3.454,00		0,00		0,00		0,00		0,00		3.454,00		0,00	
		3.454,00		0,00		0,00		0,00		0,00		3.454,00		0,00
106 06 11 Equipamento e material recreativo, desportivo, de educação e de cultura > Obras de arte, móveis antigos, colecções, antiguidades > Gravuras														
Totais do GH:	830,00		0,00		0,00		0,00		0,00		830,00		0,00	
		830,00		0,00		0,00		0,00		0,00		830,00		0,00
106 06 15 Equipamento e material recreativo, desportivo, de educação e de cultura > Obras de arte, móveis antigos, colecções, antiguidades > Livros														
Totais do GH:	24,44		0,00		0,00		0,00		0,00		24,44		0,00	
		24,44		0,00		0,00		0,00		0,00		24,44		0,00
106 06 18 Equipamento e material recreativo, desportivo, de educação e de cultura > Obras de arte, móveis antigos, colecções, antiguidades > Mobiliário														
Totais do GH:	1.585,63		0,00		0,00		0,00		1.311,84		1.585,63		0,00	
		273,79		0,00		0,00		0,00		0,00		273,79		0,00
106 06 19 Equipamento e material recreativo, desportivo, de educação e de cultura > Obras de arte, móveis antigos, colecções, antiguidades > Objectos de arte (não inclui artigos eclesiais de natureza cultural)														
Totais do GH:	3.599,40		0,00		0,00		0,00		0,00		3.599,40		0,00	
		3.599,40		0,00		0,00		0,00		0,00		3.599,40		0,00
106 06 25 Equipamento e material recreativo, desportivo, de educação e de cultura > Obras de arte, móveis antigos, colecções, antiguidades > Quadros														
Totais do GH:	12.497,72		0,00		0,00		0,00		947,72		12.497,72		0,00	
		11.550,00		0,00		0,00		0,00		0,00		11.550,00		0,00
106 06 28 Equipamento e material recreativo, desportivo, de educação e de cultura > Obras de arte, móveis antigos, colecções, antiguidades > Vestuário e outras indumentárias														



Município de Sobral Monte Agraço

F4

Mapa síntese por GH

Ano: 2018

Classificação geral	Patrimônio inicial		Acréscimos patrimoniais			Diminuições patrimoniais				Patrimônio final		Variação patrimonial		
	Bruto	Líquido	Aquisições	Grandes reparações e outros aumentos	Totais	Abates	Desvalorizações	Amortizações		Total	Bruto	Líquido	Bruto	Líquido
(1)	(4)	(5)	(6)	(8)	(9=6+8)	(10)	(11)	(12)	(13)	(14=10+11+12)	(15=4+9-10-11)	(16=15-13)	(17=15-4)	(18=16-5)
106 06 28 Equipamento e material recreativo, desportivo, de educação e de cultura > Obras de arte, móveis antigos, colecções, antiguidades > Vestuário e outras indumentárias														
Totais do GH:	4.428,00		0,00		0,00					0,00		4.428,00		0,00
		4.428,00		0,00		0,00		0,00				4.428,00		0,00
107 01 01 Equipamento de conforto, de higiene e de utilização comum > Mobiliário e equipamento comum (exclui mobiliário de escritório) > Aparadores														
Totais do GH:	6.126,41		0,00		0,00					2.315,54		6.126,41		0,00
		4.573,05		0,00		0,00		762,18		762,18		3.810,87		-762,18
107 01 02 Equipamento de conforto, de higiene e de utilização comum > Mobiliário e equipamento comum (exclui mobiliário de escritório) > Armários														
Totais do GH:	42.802,35		1.595,31		1.595,31					39.798,67		44.397,66		1.595,31
		3.942,35		0,00		0,00		938,67		938,67		4.598,99		656,64
107 01 03 Equipamento de conforto, de higiene e de utilização comum > Mobiliário e equipamento comum (exclui mobiliário de escritório) > Bancos														
Totais do GH:	3.270,20		0,00		0,00					1.222,16		3.270,20		0,00
		2.389,32		0,00		0,00		341,28		341,28		2.048,04		-341,28
107 01 04 Equipamento de conforto, de higiene e de utilização comum > Mobiliário e equipamento comum (exclui mobiliário de escritório) > Baús														
Totais do GH:	964,90		0,00		0,00					741,20		964,90		0,00
		313,37		0,00		0,00		89,67		89,67		223,70		-89,67
107 01 06 Equipamento de conforto, de higiene e de utilização comum > Mobiliário e equipamento comum (exclui mobiliário de escritório) > Bengaleiros														
Totais do GH:	3.376,05		0,00		0,00					3.346,53		3.376,05		0,00
		53,76		0,00		0,00		24,24		24,24		29,52		-24,24
107 01 07 Equipamento de conforto, de higiene e de utilização comum > Mobiliário e equipamento comum (exclui mobiliário de escritório) > Cadeiras														
Totais do GH:	53.866,69		0,00		0,00					51.669,23		53.828,27		-38,42
		2.902,32		0,00		38,42		781,70		820,12		2.159,04		-743,28
107 01 09 Equipamento de conforto, de higiene e de utilização comum > Mobiliário e equipamento comum (exclui mobiliário de escritório) > Cofres														
Totais do GH:	15.019,14		0,00		0,00					14.119,66		15.019,14		0,00
		1.854,14		0,00		0,00		954,66		954,66		899,48		-954,66
107 01 12 Equipamento de conforto, de higiene e de utilização comum > Mobiliário e equipamento comum (exclui mobiliário de escritório) > Divãs														
Totais do GH:	128,40		0,00		0,00					128,40		128,40		0,00
		0,00		0,00		0,00		0,00		0,00		0,00		0,00
107 01 13 Equipamento de conforto, de higiene e de utilização comum > Mobiliário e equipamento comum (exclui mobiliário de escritório) > Escadas/Escadotes														
Totais do GH:	4.438,27		0,00		0,00					3.972,19		4.438,27		0,00
		570,26		0,00		0,00		104,18		104,18		466,08		-104,18
107 01 15 Equipamento de conforto, de higiene e de utilização comum > Mobiliário e equipamento comum (exclui mobiliário de escritório) > Espelhos														



Município de Sobral Monte Agraço

F4

Mapa síntese por GH

Ano: 2018

Classificação geral	Patrimônio inicial		Acréscimos patrimoniais			Diminuições patrimoniais				Patrimônio final		Variação patrimonial		
	Bruto	Líquido	Aquisições	Grandes reparações e outros aumentos	Totais	Abates	Desvalorizações	Amortizações		Total	Bruto	Líquido	Bruto	Líquido
(1)	(4)	(5)	(6)	(8)	(9=6+8)	(10)	(11)	(12)	(13)	(14=10+11+12)	(15=4+9-10-11)	(16=15-13)	(17=15-4)	(18=16-5)
107 01 15 Equipamento de conforto, de higiene e de utilização comum > Mobiliário e equipamento comum (exclui mobiliário de escritório) > Espelhos														
Totais do GH:	1.016,95		0,00		0,00		0,00			1.016,95		1.016,95		0,00
		36,84		0,00		0,00		36,84		36,84		0,00		-36,84
107 01 16 Equipamento de conforto, de higiene e de utilização comum > Mobiliário e equipamento comum (exclui mobiliário de escritório) > Estantes														
Totais do GH:	5.194,37		0,00		0,00		0,00			4.784,09		5.194,37		0,00
		858,05		0,00		0,00		447,77		447,77		410,28		-447,77
107 01 17 Equipamento de conforto, de higiene e de utilização comum > Mobiliário e equipamento comum (exclui mobiliário de escritório) > Guarda-fatos, roupeiros														
Totais do GH:	822,80		0,00		0,00		0,00			822,80		822,80		0,00
		0,00		0,00		0,00		0,00		0,00		0,00		0,00
107 01 18 Equipamento de conforto, de higiene e de utilização comum > Mobiliário e equipamento comum (exclui mobiliário de escritório) > Guaritas e outro equipamento de usos em aquartelamento														
Totais do GH:	97.954,41		2.398,50		2.398,50		0,00			98.254,22		100.352,91		2.398,50
		0,00		0,00		0,00		299,81		299,81		2.098,69		2.098,69
107 01 20 Equipamento de conforto, de higiene e de utilização comum > Mobiliário e equipamento comum (exclui mobiliário de escritório) > Mesas														
Totais do GH:	13.726,58		0,00		0,00		0,00			13.419,09		13.726,58		0,00
		641,83		0,00		0,00		334,34		334,34		307,49		-334,34
107 01 21 Equipamento de conforto, de higiene e de utilização comum > Mobiliário e equipamento comum (exclui mobiliário de escritório) > Papelarias														
Totais do GH:	8.687,03		0,00		0,00		0,00			8.638,91		8.687,03		0,00
		230,14		0,00		0,00		182,02		182,02		48,12		-182,02
107 01 22 Equipamento de conforto, de higiene e de utilização comum > Mobiliário e equipamento comum (exclui mobiliário de escritório) > Prateleiras														
Totais do GH:	8.042,19		0,00		0,00		0,00			7.909,20		8.042,19		0,00
		159,59		0,00		0,00		26,60		26,60		132,99		-26,60
107 01 23 Equipamento de conforto, de higiene e de utilização comum > Mobiliário e equipamento comum (exclui mobiliário de escritório) > Secretárias														
Totais do GH:	212,00		0,00		0,00		0,00			212,00		212,00		0,00
		26,50		0,00		0,00		26,50		26,50		0,00		-26,50
107 01 24 Equipamento de conforto, de higiene e de utilização comum > Mobiliário e equipamento comum (exclui mobiliário de escritório) > Sofás														
Totais do GH:	2.712,00		0,00		0,00		0,00			2.226,96		2.712,00		0,00
		675,08		0,00		0,00		190,04		190,04		485,04		-190,04
107 01 26 Equipamento de conforto, de higiene e de utilização comum > Mobiliário e equipamento comum (exclui mobiliário de escritório) > Vitrinas														
Totais do GH:	12.631,96		0,00		0,00		0,00			12.631,96		12.631,96		0,00
		706,43		0,00		0,00		706,43		706,43		0,00		-706,43
107 01 99 Equipamento de conforto, de higiene e de utilização comum > Mobiliário e equipamento comum (exclui mobiliário de escritório) > Outro mobiliário e equipamento														



Município de Sobral Monte Agraço

F4

Mapa síntese por GH

Ano: 2018

Classificação geral	Patrimônio inicial		Acréscimos patrimoniais			Diminuições patrimoniais				Patrimônio final		Variação patrimonial		
	Bruto	Líquido	Aquisições	Grandes reparações e outros aumentos	Totais	Abates	Desvalorizações	Amortizações		Total	Bruto	Líquido	Bruto	Líquido
(1)	(4)	(5)	(6)	(8)	(9=6+8)	(10)	(11)	(12)	(13)	(14=10+11+12)	(15=4+9-10-11)	(16=15-13)	(17=15-4)	(18=16-5)
107 01 99 Equipamento de conforto, de higiene e de utilização comum > Mobiliário e equipamento comum (exclui mobiliário de escritório) > Outro mobiliário e equipamento														
Totais do GH:	151,24		0,00		0,00		0,00		0,00		0,00		-151,24	
		0,00		0,00		151,24		151,24		302,48		0,00		0,00
107 02 01 Equipamento de conforto, de higiene e de utilização comum > Artigos e utensílios de decoração e conforto > Alcatifas														
Totais do GH:	49,98		0,00		0,00		0,00		49,98		49,98		0,00	
		0,00		0,00		0,00		0,00		0,00		0,00		0,00
107 02 02 Equipamento de conforto, de higiene e de utilização comum > Artigos e utensílios de decoração e conforto > Bibelôs														
Totais do GH:	2.608,31		0,00		0,00		0,00		2.608,31		2.608,31		0,00	
		63,20		0,00		0,00		63,20		63,20		0,00		-63,20
107 02 06 Equipamento de conforto, de higiene e de utilização comum > Artigos e utensílios de decoração e conforto > Cinzeiros														
Totais do GH:	1.163,98		0,00		0,00		0,00		1.163,98		1.163,98		0,00	
		0,00		0,00		0,00		0,00		0,00		0,00		0,00
107 02 11 Equipamento de conforto, de higiene e de utilização comum > Artigos e utensílios de decoração e conforto > Jarrões														
Totais do GH:	12.025,57		0,00		0,00		0,00		12.025,57		12.025,57		0,00	
		0,00		0,00		0,00		0,00		0,00		0,00		0,00
107 02 12 Equipamento de conforto, de higiene e de utilização comum > Artigos e utensílios de decoração e conforto > Jogos de tapetes														
Totais do GH:	406,57		0,00		0,00		0,00		406,57		406,57		0,00	
		0,00		0,00		0,00		0,00		0,00		0,00		0,00
107 02 15 Equipamento de conforto, de higiene e de utilização comum > Artigos e utensílios de decoração e conforto > Quadros e molduras														
Totais do GH:	16.045,88		220,00		220,00		0,00		15.967,72		16.256,37		210,49	
		211,37		0,00		9,51		152,23		161,74		288,65		77,28
107 02 16 Equipamento de conforto, de higiene e de utilização comum > Artigos e utensílios de decoração e conforto > Reposteiros, toldos, estores, cortinas e cortinados														
Totais do GH:	37.586,00		0,00		0,00		0,00		37.586,00		37.586,00		0,00	
		0,00		0,00		0,00		0,00		0,00		0,00		0,00
107 02 19 Equipamento de conforto, de higiene e de utilização comum > Artigos e utensílios de decoração e conforto > Varões														
Totais do GH:	8.625,86		2.789,64		2.789,64		0,00		8.974,58		11.415,50		2.789,64	
		902,62		0,00		0,00		1.251,34		1.251,34		2.440,92		1.538,30
107 02 20 Equipamento de conforto, de higiene e de utilização comum > Artigos e utensílios de decoração e conforto > Vasos														
Totais do GH:	69,00		0,00		0,00		0,00		69,00		69,00		0,00	
		0,00		0,00		0,00		0,00		0,00		0,00		0,00



Município de Sobral Monte Agraço

F4

Mapa síntese por GH

Ano: 2018

Classificação geral	Património inicial		Acréscimos patrimoniais			Diminuições patrimoniais				Património final		Variação patrimonial		
	Bruto	Líquido	Aquisições	Grandes reparações e outros aumentos	Totais	Abates	Desvalorizações	Amortizações		Total	Bruto	Líquido	Bruto	Líquido
(1)	(4)	(5)	(6)	(8)	(9=6+8)	(10)	(11)	(12)	(13)	(14=10+11+12)	(15=4+9-10-11)	(16=15-13)	(17=15-4)	(18=16-5)
107 02 99 Equipamento de conforto, de higiene e de utilização comum > Artigos e utensílios de decoração e conforto > Outros artigos e utensílios														
Totais do GH:	51,99		0,00	0,00	0,00		0,00		0,00	0,00	0,00		-51,99	
		0,00		0,00		51,99		51,99		103,98		0,00		0,00
107 03 03 Equipamento de conforto, de higiene e de utilização comum > Equipamento dispositivos iluminação (inclui dispositivos iluminação eléctricos e não eléctricos) > Candeeiros, globos, lustres, prafonier														
Totais do GH:	3.432,09		0,00	0,00	0,00		0,00		3.432,09		3.432,09		0,00	
		0,00		0,00		0,00		0,00		0,00		0,00		0,00
107 03 06 Equipamento de conforto, de higiene e de utilização comum > Equipamento dispositivos iluminação (inclui dispositivos iluminação eléctricos e não eléctricos) > Projectores e iluminadores														
Totais do GH:	19.825,40		0,00	0,00	0,00		0,00		19.364,22		19.825,40		0,00	
		922,44		0,00		0,00		461,26		461,26		461,18		-461,26
107 03 07 Equipamento de conforto, de higiene e de utilização comum > Equipamento dispositivos iluminação (inclui dispositivos iluminação eléctricos e não eléctricos) > Reflectores														
Totais do GH:	631,62		0,00	0,00	0,00		0,00		631,62		631,62		0,00	
		0,00		0,00		0,00		0,00		0,00		0,00		0,00
107 04 01 Equipamento de conforto, de higiene e de utilização comum > Equipamento ar condicionado e circulação de ar (exclui instalações frigoríficas e refrigeração) > Aparelhos de ar condicionado														
Totais do GH:	152.624,79		3.616,20	0,00	3.616,20		0,00		136.106,40		154.128,99		1.504,20	
		19.068,28		0,00		2.112,00		6.773,89		8.885,89		18.022,59		-1.045,69
107 04 02 Equipamento de conforto, de higiene e de utilização comum > Equipamento ar condicionado e circulação de ar (exclui instalações frigoríficas e refrigeração) > Climatizadores														
Totais do GH:	764,13		0,00	0,00	0,00		0,00		536,52		764,13		0,00	
		303,49		0,00		0,00		75,88		75,88		227,61		-75,88
107 04 03 Equipamento de conforto, de higiene e de utilização comum > Equipamento ar condicionado e circulação de ar (exclui instalações frigoríficas e refrigeração) > Condicionadores														
Totais do GH:	102.031,98		0,00	0,00	0,00		0,00		102.031,98		102.031,98		0,00	
		0,00		0,00		0,00		0,00		0,00		0,00		0,00
107 04 04 Equipamento de conforto, de higiene e de utilização comum > Equipamento ar condicionado e circulação de ar (exclui instalações frigoríficas e refrigeração) > Desumidificadores														
Totais do GH:	1.686,62		0,00	0,00	0,00		0,00		1.424,12		1.686,62		0,00	
		306,25		0,00		0,00		43,75		43,75		262,50		-43,75
107 04 06 Equipamento de conforto, de higiene e de utilização comum > Equipamento ar condicionado e circulação de ar (exclui instalações frigoríficas e refrigeração) > Equipamento de purificação de ar														
Totais do GH:	22.601,11		0,00	0,00	0,00		0,00		22.601,11		22.601,11		0,00	
		0,00		0,00		0,00		0,00		0,00		0,00		0,00
107 04 11 Equipamento de conforto, de higiene e de utilização comum > Equipamento ar condicionado e circulação de ar (exclui instalações frigoríficas e refrigeração) > Secadores														
Totais do GH:	2.200,10		710,02	0,00	710,02		0,00		1.907,65		2.910,12		710,02	
		516,30		0,00		0,00		223,85		223,85		1.002,47		486,17
107 04 13 Equipamento de conforto, de higiene e de utilização comum > Equipamento ar condicionado e circulação de ar (exclui instalações frigoríficas e refrigeração) > Torres de arrefecimento														



Município de Sobral Monte Agraço

F4

Mapa síntese por GH

Ano: 2018

Classificação geral	Património inicial		Acréscimos patrimoniais			Diminuições patrimoniais				Património final		Variação patrimonial		
	Bruto	Líquido	Aquisições	Grandes reparações e outros aumentos	Totais	Abates	Desvalorizações	Amortizações		Total	Bruto	Líquido	Bruto	Líquido
(1)	(4)	(5)	(6)	(8)	(9=6+8)	(10)	(11)	(12)	(13)	(14=10+11+12)	(15=4+9-10-11)	(16=15-13)	(17=15-4)	(18=16-5)
107 04 13 Equipamento de conforto, de higiene e de utilização comum > Equipamento ar condicionado e circulação de ar (exclui instalações frigoríficas e refrigeração) > Torres de arrefecimento														
Totais do GH:	710,87		0,00		0,00					710,87			0,00	
		0,00		0,00		0,00		0,00		0,00		0,00		0,00
107 04 14 Equipamento de conforto, de higiene e de utilização comum > Equipamento ar condicionado e circulação de ar (exclui instalações frigoríficas e refrigeração) > Ventiladores														
Totais do GH:	16.617,17		0,00		0,00					16.395,77			0,00	
		295,20		0,00		0,00		73,80		73,80		221,40		-73,80
107 04 15 Equipamento de conforto, de higiene e de utilização comum > Equipamento ar condicionado e circulação de ar (exclui instalações frigoríficas e refrigeração) > Ventoinhas														
Totais do GH:	190,83		0,00		0,00					149,66			0,00	
		48,03		0,00		0,00		6,86		6,86		41,17		-6,86
107 05 02 Equipamento de conforto, de higiene e de utilização comum > Equipamento aquecimento de ambiente e aquecedores água domésticos (exclui sistemas ar condicionado) > Aquecedores														
Totais do GH:	4.091,90		0,00		0,00					3.569,97			-19,51	
		627,89		0,00		19,51		144,98		164,49		502,42		-125,47
107 05 03 Equipamento de conforto, de higiene e de utilização comum > Equipamento aquecimento de ambiente e aquecedores água domésticos (exclui sistemas ar condicionado) > Caldeiras														
Totais do GH:	27.428,63		6.143,85		6.143,85					28.196,61			6.143,85	
		19,84		0,00		0,00		787,82		787,82		5.375,87		5.356,03
107 05 15 Equipamento de conforto, de higiene e de utilização comum > Equipamento aquecimento de ambiente e aquecedores água domésticos (exclui sistemas ar condicionado) > Vaporizadores														
Totais do GH:	1.968,00		0,00		0,00					492,00			0,00	
		1.722,00		0,00		0,00		246,00		246,00		1.476,00		-246,00
107 06 01 Equipamento de conforto, de higiene e de utilização comum > Equipamento de cozinha > Baixelas														
Totais do GH:	700,31		0,00		0,00					700,31			0,00	
		0,00		0,00		0,00		0,00		0,00		0,00		0,00
107 06 02 Equipamento de conforto, de higiene e de utilização comum > Equipamento de cozinha > Equipamento frigorífico e de refrigeração														
Totais do GH:	6.206,22		465,00		465,00					5.389,56			465,00	
		1.104,79		0,00		0,00		288,13		288,13		1.281,66		176,87
107 06 03 Equipamento de conforto, de higiene e de utilização comum > Equipamento de cozinha > Equipamento para preparação e fornecimento de alimentos														
Totais do GH:	4.334,13		0,00		0,00					4.334,13			0,00	
		0,00		0,00		0,00		0,00		0,00		0,00		0,00
107 06 04 Equipamento de conforto, de higiene e de utilização comum > Equipamento de cozinha > Máquinas e aparelhos de cozinha														
Totais do GH:	53.640,47		82,29		82,29					49.853,40			-557,67	
		8.917,32		0,00		639,96		6.410,17		7.050,13		3.229,40		-5.687,92
107 06 05 Equipamento de conforto, de higiene e de utilização comum > Equipamento de cozinha > Mobiliário de cozinha														



Município de Sobral Monte Agraço

F4

Mapa síntese por GH

Ano: 2018

Classificação geral	Património inicial		Acréscimos patrimoniais			Diminuições patrimoniais					Património final		Variação patrimonial	
	Bruto	Líquido	Aquisições	Grandes reparações e outros aumentos	Totais	Abates	Desvalorizações	Amortizações		Total	Bruto	Líquido	Bruto	Líquido
(1)	(4)	(5)	(6)	(8)	(9=6+8)	(10)	(11)	(12)	(13)	(14=10+11+12)	(15=4+9-10-11)	(16=15-13)	(17=15-4)	(18=16-5)
107 06 05 Equipamento de conforto, de higiene e de utilização comum > Equipamento de cozinha > Mobiliário de cozinha														
Totais do GH:	46.185,20		0,00		0,00					41.968,39		46.185,20		0,00
		8.385,48		0,00		0,00		4.168,67		4.168,67		4.216,81		-4.168,67
107 06 06 Equipamento de conforto, de higiene e de utilização comum > Equipamento de cozinha > Talheres e utensílios de cozinha														
Totais do GH:	16.540,28		2.112,78		2.112,78					16.735,93		18.653,06		2.112,78
		821,78		0,00		0,00		1.017,43		1.017,43		1.917,13		1.095,35
107 07 01 Equipamento de conforto, de higiene e de utilização comum > Equipamento de tratamento de roupa > Ferros de engomar														
Totais do GH:	55,00		0,00		0,00					55,00		55,00		0,00
		0,00		0,00		0,00		0,00		0,00		0,00		0,00
107 07 04 Equipamento de conforto, de higiene e de utilização comum > Equipamento de tratamento de roupa > Máquinas de lavar roupa														
Totais do GH:	861,52		0,00		0,00					861,52		861,52		0,00
		0,00		0,00		0,00		0,00		0,00		0,00		0,00
107 07 06 Equipamento de conforto, de higiene e de utilização comum > Equipamento de tratamento de roupa > Tábuas de engomar														
Totais do GH:	57,50		0,00		0,00					57,50		57,50		0,00
		0,00		0,00		0,00		0,00		0,00		0,00		0,00
107 08 01 Equipamento de conforto, de higiene e de utilização comum > Equipamento de limpeza > Aspiradores														
Totais do GH:	7.813,46		95,01		95,01					5.697,70		7.853,46		40,00
		2.866,07		0,00		55,01		860,33		915,34		2.155,76		-710,31
107 08 06 Equipamento de conforto, de higiene e de utilização comum > Equipamento de limpeza > Varões														
Totais do GH:	86,86		0,00		0,00					86,86		86,86		0,00
		4,77		0,00		0,00		4,77		4,77		0,00		-4,77
107 09 02 Equipamento de conforto, de higiene e de utilização comum > Equipamento sanitário > Baldes														
Totais do GH:	25,50		0,00		0,00					25,50		25,50		0,00
		0,00		0,00		0,00		0,00		0,00		0,00		0,00
107 09 04 Equipamento de conforto, de higiene e de utilização comum > Equipamento sanitário > Bombas														
Totais do GH:	6.738,36		0,00		0,00					6.738,36		6.738,36		0,00
		0,00		0,00		0,00		0,00		0,00		0,00		0,00
107 09 05 Equipamento de conforto, de higiene e de utilização comum > Equipamento sanitário > Lavatórios														
Totais do GH:	6.700,75		461,25		461,25					4.656,40		7.162,00		461,25
		2.510,45		0,00		0,00		466,10		466,10		2.505,60		-4,85
107 09 06 Equipamento de conforto, de higiene e de utilização comum > Equipamento sanitário > Máquinas de desentupir														



Município de Sobral Monte Agraço

F4

Mapa síntese por GH

Ano: 2018

Classificação geral	Património inicial		Acréscimos patrimoniais			Diminuições patrimoniais					Património final		Variação patrimonial	
	Bruto	Líquido	Aquisições	Grandes reparações e outros aumentos	Totais	Abates	Desvalorizações	Amortizações		Total	Bruto	Líquido	Bruto	Líquido
								exercício	acumuladas					
(1)	(4)	(5)	(6)	(8)	(9=6+8)	(10)	(11)	(12)	(13)	(14=10+11+12)	(15=4+9-10-11)	(16=15-13)	(17=15-4)	(18=16-5)
107 09 06 Equipamento de conforto, de higiene e de utilização comum > Equipamento sanitário > Máquinas de desentupir														
Totais do GH:	945,20		0,00		0,00					945,20	945,20		0,00	
		16,28		0,00		0,00		16,28		16,28		0,00		-16,28
107 09 99 Equipamento de conforto, de higiene e de utilização comum > Equipamento sanitário > Outro material de uso específico														
Totais do GH:	309,74		0,00		0,00					0,00	0,00		-309,74	
		0,00		0,00		309,74		309,74		619,48		0,00		0,00
108 01 01 Equipamento de transportes (exclui veículos automóveis) > Material rolante ou de transportes > Atrilados														
Totais do GH:	33.096,61		0,00		0,00					27.618,75	33.096,61		0,00	
		8.213,52		0,00		0,00		2.735,66		2.735,66		5.477,86		-2.735,66
108 01 03 Equipamento de transportes (exclui veículos automóveis) > Material rolante ou de transportes > Plataformas														
Totais do GH:	381,30		0,00		0,00					163,35	381,30		0,00	
		272,40		0,00		0,00		54,45		54,45		217,95		-54,45
108 01 04 Equipamento de transportes (exclui veículos automóveis) > Material rolante ou de transportes > Veículos de tracção animal														
Totais do GH:	268,45		0,00		0,00					268,45	268,45		0,00	
		0,00		0,00		0,00		0,00		0,00		0,00		0,00
109 01 02 Equipamento para agricultura e jardinagem > Máquinas e equipamento para preparação do solo e colheitas > Arados														
Totais do GH:	492,00		0,00		0,00					307,50	492,00		0,00	
		246,00		0,00		0,00		61,50		61,50		184,50		-61,50
109 01 06 Equipamento para agricultura e jardinagem > Máquinas e equipamento para preparação do solo e colheitas > Enxadas														
Totais do GH:	158,28		0,00		0,00					158,28	158,28		0,00	
		0,00		0,00		0,00		0,00		0,00		0,00		0,00
109 01 08 Equipamento para agricultura e jardinagem > Máquinas e equipamento para preparação do solo e colheitas > Máquinas de uso específico (apanhar batatas, espalhar feno, rechegar)														
Totais do GH:	48,98		0,00		0,00					48,98	48,98		0,00	
		0,00		0,00		0,00		0,00		0,00		0,00		0,00
109 02 02 Equipamento para agricultura e jardinagem > Equipamento para defesa contra as epizootias, doenças e frio > Atomizadores														
Totais do GH:	249,40		0,00		0,00					249,40	249,40		0,00	
		0,00		0,00		0,00		0,00		0,00		0,00		0,00
109 02 07 Equipamento para agricultura e jardinagem > Equipamento para defesa contra as epizootias, doenças e frio > Pulverizadores														
Totais do GH:	1.328,09		2.825,00		2.825,00					1.893,09	4.153,09		2.825,00	
		13,01		0,00		0,00		578,01		578,01		2.260,00		2.246,99
109 03 03 Equipamento para agricultura e jardinagem > Utensílios e ferramentas para jardinagem > Cortadores														



Município de Sobral Monte Agraço

F4

Mapa síntese por GH

Ano: 2018

Classificação geral	Património inicial		Acréscimos patrimoniais			Diminuições patrimoniais				Património final		Variação patrimonial		
	Bruto	Líquido	Aquisições	Grandes reparações e outros aumentos	Totais (9=6+8)	Abates	Desvalorizações	Amortizações		Total (14=10+11+12)	Bruto (15=4+9-10-11)	Líquido (16=15-13)	Bruto (17=15-4)	Líquido (18=16-5)
								exercício	acumuladas					
(1)	(4)	(5)	(6)	(8)	(9=6+8)	(10)	(11)	(12)	(13)	(14=10+11+12)	(15=4+9-10-11)	(16=15-13)	(17=15-4)	(18=16-5)
109 03 03 Equipamento para agricultura e jardinagem > Utensílios e ferramentas para jardinagem > Cortadores														
Totais do GH:	7.749,41		165,00		165,00		0,00		6.571,03		7.914,41		165,00	
		1.850,00		0,00		0,00		671,62		671,62		1.343,38		-506,62
109 03 05 Equipamento para agricultura e jardinagem > Utensílios e ferramentas para jardinagem > Tesouras mecânicas														
Totais do GH:	423,98		0,00		0,00		0,00		423,98		423,98		0,00	
		0,00		0,00		0,00		0,00		0,00		0,00		0,00
109 03 06 Equipamento para agricultura e jardinagem > Utensílios e ferramentas para jardinagem > Utensílios e ferramentas de uso específico														
Totais do GH:	4.337,84		0,00		0,00		0,00		4.337,84		4.337,84		0,00	
		0,00		0,00		0,00		0,00		0,00		0,00		0,00
110 01 01 Equipamento e material para a indústria > Equipamento de produção e distribuição de energia eléctrica > Aparelhos de medida, de controlo e outros														
Totais do GH:	8.080,86		0,00		0,00		0,00		3.215,63		8.080,86		0,00	
		5.838,29		0,00		0,00		973,06		973,06		4.865,23		-973,06
110 03 02 Equipamento e material para a indústria > Equipamento para purificação de água > Aparelhos de medida e controlo														
Totais do GH:	5.342,44		0,00		0,00		0,00		3.843,00		5.342,44		0,00	
		1.749,34		0,00		0,00		249,90		249,90		1.499,44		-249,90
110 03 05 Equipamento e material para a indústria > Equipamento para purificação de água > Unidades de cloro, depuração e bombagem														
Totais do GH:	7.633,62		0,00		0,00		0,00		5.768,90		7.633,62		0,00	
		2.175,52		0,00		0,00		310,80		310,80		1.864,72		-310,80
110 03 06 Equipamento e material para a indústria > Equipamento para purificação de água > Outras máquinas de uso específico														
Totais do GH:	38.797,39		0,00		0,00		0,00		38.483,58		38.797,39		0,00	
		366,13		0,00		0,00		52,32		52,32		313,81		-52,32
110 04 01 Equipamento e material para a indústria > Construções pré-fabricadas e equipamento para construção civil > Andaimos														
Totais do GH:	577,51		0,00		0,00		0,00		577,51		577,51		0,00	
		0,00		0,00		0,00		0,00		0,00		0,00		0,00
110 15 09 Equipamento e material para a indústria > Equipamento para trabalhar madeira > Rebarbadoras														
Totais do GH:	503,36		0,00		0,00		0,00		503,36		503,36		0,00	
		0,00		0,00		0,00		0,00		0,00		0,00		0,00
110 20 01 Equipamento e material para a indústria > Equipamento para manejo de transporte de materiais > Aparelhos elevadores														
Totais do GH:	17.507,81		0,00		0,00		0,00		17.507,81		17.507,81		0,00	
		0,00		0,00		0,00		0,00		0,00		0,00		0,00
110 20 03 Equipamento e material para a indústria > Equipamento para manejo de transporte de materiais > Carros de mão														



Município de Sobral Monte Agraço

F4

Mapa síntese por GH

Ano: 2018

Classificação geral	Patrimônio inicial		Acréscimos patrimoniais			Diminuições patrimoniais				Patrimônio final		Variação patrimonial		
	Bruto	Líquido	Aquisições	Grandes reparações e outros aumentos	Totais	Abates	Desvalorizações	Amortizações		Total	Bruto	Líquido	Bruto	Líquido
(1)	(4)	(5)	(6)	(8)	(9=6+8)	(10)	(11)	(12)	(13)	(14=10+11+12)	(15=4+9-10-11)	(16=15-13)	(17=15-4)	(18=16-5)
110 20 03 Equipamento e material para a indústria > Equipamento para manejo de transporte de materiais > Carros de mão														
Totais do GH:	659,27		5,00	0,00	0,00				659,27		659,27		0,00	
						0,00		5,00		5,00		0,00		-5,00
110 20 06 Equipamento e material para a indústria > Equipamento para manejo de transporte de materiais > Gruas e paus de carga														
Totais do GH:	38.740,50		0,00	0,00	0,00				38.740,50		38.740,50		0,00	
			0,00	0,00		0,00		0,00		0,00		0,00		0,00
111 01 01 Equipamento de oficina, ferramentas e utensílios > Mobiliário de oficina > Bancadas														
Totais do GH:	2.172,33		0,00	0,00	0,00				2.172,33		2.172,33		0,00	
			0,00	0,00		0,00		0,00		0,00		0,00		0,00
111 01 04 Equipamento de oficina, ferramentas e utensílios > Mobiliário de oficina > Painéis														
Totais do GH:	190,40		0,00	0,00	0,00				190,40		190,40		0,00	
			0,00	0,00		0,00		0,00		0,00		0,00		0,00
111 02 01 Equipamento de oficina, ferramentas e utensílios > Ferramentas e máquinas-ferramentas > Ferramentas e utensílios														
Totais do GH:	11.127,86		0,00	0,00	0,00				11.127,86		11.127,86		0,00	
			0,00	0,00		0,00		0,00		0,00		0,00		0,00
111 02 02 Equipamento de oficina, ferramentas e utensílios > Ferramentas e máquinas-ferramentas > Máquinas-ferramentas Ligeiras														
Totais do GH:	71.903,81		6.832,27	4.680,38	4.680,38			3.043,78	68.115,32	3.043,78	76.584,19		4.680,38	
				0,00		0,00					8.468,87			1.636,60
111 02 03 Equipamento de oficina, ferramentas e utensílios > Ferramentas e máquinas-ferramentas > Máquinas-ferramentas pesadas														
Totais do GH:	439.763,41		80.047,98	0,00	0,00			13.590,13	373.305,56	13.590,13	439.763,41		0,00	
				0,00		0,00					66.457,85			-13.590,13
111 04 03 Equipamento de oficina, ferramentas e utensílios > Equipamento para estações de serviço ou de abastecimento de combustível > Macacos hidráulicos														
Totais do GH:	366,54		183,26	0,00	0,00			45,82	229,10	45,82	366,54		0,00	
				0,00		0,00					137,44			-45,82
112 01 01 Equipamento de sinalização, alarme, combate a incêndios, salvamento e segurança > Equipamento de combate a incêndio > Agulhetas														
Totais do GH:	754,18		0,00	0,00	0,00				754,18		754,18		0,00	
			0,00	0,00		0,00		0,00		0,00		0,00		0,00
112 01 03 Equipamento de sinalização, alarme, combate a incêndios, salvamento e segurança > Equipamento de combate a incêndio > Extintores														
Totais do GH:	6.044,31		110,87	702,89	702,89			526,37	5.850,09	850,60	6.422,97		378,66	
				0,00		324,23					572,88			462,01
112 01 04 Equipamento de sinalização, alarme, combate a incêndios, salvamento e segurança > Equipamento de combate a incêndio > Jogos de equipamentamento de combate a incêndios														



Município de Sobral Monte Agraço

F4

Mapa síntese por GH

Ano: 2018

Classificação geral	Património inicial		Acréscimos patrimoniais			Diminuições patrimoniais				Património final		Variação patrimonial		
	Bruto	Líquido	Aquisições	Grandes reparações e outros aumentos	Totais	Abates	Desvalorizações	Amortizações		Total	Bruto	Líquido	Bruto	Líquido
(1)	(4)	(5)	(6)	(8)	(9=6+8)	(10)	(11)	(12)	(13)	(14=10+11+12)	(15=4+9-10-11)	(16=15-13)	(17=15-4)	(18=16-5)
112 01 04 Equipamento de sinalização, alarme, combate a incêndios, salvamento e segurança > Equipamento de combate a incêndio > Jogos de equipamentamento de combate a incêndios														
Totais do GH:	1.337,97		0,00		0,00		0,00		1.337,97		1.337,97		0,00	
		0,00		0,00		0,00		0,00		0,00		0,00		0,00
112 01 05 Equipamento de sinalização, alarme, combate a incêndios, salvamento e segurança > Equipamento de combate a incêndio > Machados														
Totais do GH:	133,00		0,00		0,00		0,00		133,00		133,00		0,00	
		0,00		0,00		0,00		0,00		0,00		0,00		0,00
112 02 03 Equipamento de sinalização, alarme, combate a incêndios, salvamento e segurança > Equipamento de segurança e salvamento (exclui equipamento marítimo de salva-vidas, equip. individual > Equipamento de protecção contra agentes químicos														
Totais do GH:	596,18		0,00		0,00		0,00		596,18		596,18		0,00	
		0,00		0,00		0,00		0,00		0,00		0,00		0,00
112 02 04 Equipamento de sinalização, alarme, combate a incêndios, salvamento e segurança > Equipamento de segurança e salvamento (exclui equipamento marítimo de salva-vidas, equip. individual > Equipamento de salvamento e arrombamento														
Totais do GH:	8.784,31		0,00		0,00		0,00		8.616,01		8.784,31		0,00	
		269,55		0,00		0,00		101,25		101,25		168,30		-101,25
112 02 05 Equipamento de sinalização, alarme, combate a incêndios, salvamento e segurança > Equipamento de segurança e salvamento (exclui equipamento marítimo de salva-vidas, equip. individual > Redes de segurança														
Totais do GH:	2.342,56		0,00		0,00		0,00		2.342,56		2.342,56		0,00	
		0,00		0,00		0,00		0,00		0,00		0,00		0,00
112 02 06 Equipamento de sinalização, alarme, combate a incêndios, salvamento e segurança > Equipamento de segurança e salvamento (exclui equipamento marítimo de salva-vidas, equip. individual > Salva-vidas														
Totais do GH:	7.098,38		0,00		0,00		0,00		7.075,98		7.098,38		0,00	
		44,90		0,00		0,00		22,50		22,50		22,40		-22,50
112 03 01 Equipamento de sinalização, alarme, combate a incêndios, salvamento e segurança > Sistemas de sinalização e alarme > Aparelhos de iluminação e segurança														
Totais do GH:	4.225,05		0,00		0,00		0,00		3.197,75		4.225,05		0,00	
		1.369,73		0,00		0,00		342,43		342,43		1.027,30		-342,43
112 03 03 Equipamento de sinalização, alarme, combate a incêndios, salvamento e segurança > Sistemas de sinalização e alarme > Dispositivos de sinalização														
Totais do GH:	237.930,66		4.762,24		4.762,24		0,00		235.813,79		242.692,90		4.762,24	
		5.509,93		0,00		0,00		3.393,06		3.393,06		6.879,11		1.369,18
112 03 05 Equipamento de sinalização, alarme, combate a incêndios, salvamento e segurança > Sistemas de sinalização e alarme > Sirenes														
Totais do GH:	33.299,06		2.339,56		2.339,56		0,00		33.545,57		35.638,62		2.339,56	
		295,20		0,00		0,00		541,71		541,71		2.093,05		1.797,85
117 01 03 Abastecimento público e águas residuais > Equipamento electromecânico dos sistemas de tratamento físico-químico > Bombas de recirculação e elevação														
Totais do GH:	77.774,56		0,00		0,00		0,00		77.774,56		77.774,56		0,00	
		0,00		0,00		0,00		0,00		0,00		0,00		0,00



Município de Sobral Monte Agraço

F4

Mapa síntese por GH

Ano: 2018

Classificação geral	Património inicial		Acréscimos patrimoniais			Diminuições patrimoniais				Património final		Variação patrimonial		
	Bruto	Líquido	Aquisições	Grandes reparações e outros aumentos	Totais	Abates	Desvalorizações	Amortizações		Total	Bruto	Líquido	Bruto	Líquido
(1)	(4)	(5)	(6)	(8)	(9=6+8)	(10)	(11)	(12)	(13)	(14=10+11+12)	(15=4+9-10-11)	(16=15-13)	(17=15-4)	(18=16-5)
117 01 07 Abastecimento público e águas residuais > Equipamento electromecânico dos sistemas de tratamento físico-químico > Equipamentopara osmose inversa														
Totais do GH:	17.750,00		0,00		0,00					17.750,00			0,00	
		0,00		0,00		0,00		0,00		0,00		0,00		0,00
117 01 08 Abastecimento público e águas residuais > Equipamento electromecânico dos sistemas de tratamento físico-químico > Medidores de caudal														
Totais do GH:	128.011,57		3.103,20		3.103,20					124.428,90			3.103,20	
		5.373,25		0,00		0,00		1.790,58		1.790,58		6.685,87		1.312,62
117 05 01 Abastecimento público e águas residuais > Equipamento de valorização multimaterial > Contentores														
Totais do GH:	179.560,30		4.870,80		4.870,80					156.562,41			4.870,80	
		27.482,33		0,00		0,00		4.484,44		4.484,44		27.868,69		386,36
117 05 03 Abastecimento público e águas residuais > Equipamento de valorização multimaterial > Equipamento de transporte e recolha														
Totais do GH:	10.480,63		0,00		0,00					10.480,63			0,00	
		0,00		0,00		0,00		0,00		0,00		0,00		0,00
118 03 02 Outros bens > Artigos funerários > Artigos funerários para uso específico														
Totais do GH:	6.150,00		0,00		0,00					2.634,66			0,00	
		4.393,56		0,00		0,00		878,22		878,22		3.515,34		-878,22
118 04 01 Outros bens > Heráldica e honorífica > Hastes, mastros e lanças														
Totais do GH:	1.061,08		0,00		0,00					1.061,08			0,00	
		0,00		0,00		0,00		0,00		0,00		0,00		0,00
118 05 04 Outros bens > Equipamento publicitário > Placas de identificação														
Totais do GH:	37.461,57		1.594,08		1.594,08					37.327,23			1.594,08	
		812,48		0,00		0,00		678,14		678,14		1.728,42		915,94
118 07 01 Outros bens > Máquinas, aparelhos e ferramentas > Aparelhagem e máquinas electrónicas														
Totais do GH:	402,69		0,00		0,00					402,69			0,00	
		0,00		0,00		0,00		0,00		0,00		0,00		0,00
118 08 01 Outros bens > Elementos diversos > Encerados														
Totais do GH:	785,85		0,00		0,00					785,85			0,00	
		0,00		0,00		0,00		0,00		0,00		0,00		0,00
118 08 02 Outros bens > Elementos diversos > Filmes, discos, cassetes														
Totais do GH:	53.974,03		2.583,41		2.583,41					53.005,34			2.583,41	
		2.764,47		0,00		0,00		1.795,78		1.795,78		3.552,10		787,63



Município de Sobral Monte Agraço

F4

Mapa síntese por GH

Ano: 2018

Classificação geral	Património inicial		Acréscimos patrimoniais			Diminuições patrimoniais				Património final		Variação patrimonial		
	Bruto	Líquido	Aquisições	Grandes reparações e outros aumentos	Totais	Abates	Desvalorizações	Amortizações		Total	Bruto	Líquido	Bruto	Líquido
(1)	(4)	(5)	(6)	(8)	(9=6+8)	(10)	(11)	(12)	(13)	(14=10+11+12)	(15=4+9-10-11)	(16=15-13)	(17=15-4)	(18=16-5)
118 08 03 Outros bens > Elementos diversos > Moldes, matrizes, formas e cunhas														
Totais do GH:	1.995,19		0,00	0,00	0,00				1.995,19		1.995,19		0,00	
		0,00		0,00		0,00		0,00		0,00		0,00		0,00
118 08 05 Outros bens > Elementos diversos > Taras e vasilhame de metal														
Totais do GH:	862,23		0,00	0,00	0,00				862,23		862,23		0,00	
		0,00		0,00		0,00		0,00		0,00		0,00		0,00
106 05 04 Equipamento e material recreativo, desportivo, e educação e de cultura > Livros, publicações e documentos > Enciclopédias														
Totais do GH:	10.825,71		0,00	0,00	0,00				0,00		10.825,71		0,00	
		0,00		0,00		0,00		-10.825,71		-10.825,71		10.825,71		10.825,71
106 05 06 Equipamento e material recreativo, desportivo, e educação e de cultura > Livros, publicações e documentos > Livros														
Totais do GH:	212.045,00		8.926,11	0,00	8.926,11		0,00		0,00		220.971,11		8.926,11	
		18.715,27		0,00		0,00		-193.329,73		-193.329,73		220.971,11		202.255,84
107 05 08 Equipamento de conforto, de higiene e de utilização comum > Equipamento aquecimento de ambiente e aquecedores água domésticos (exclui sistemas ar condicionado) > Esquentadores														
Totais do GH:	325,78		0,00	0,00	0,00				325,78		325,78		0,00	
		0,00		0,00		0,00		0,00		0,00		0,00		0,00
107 10 03 Equipamento de conforto, de higiene e de utilização comum > Equipamento de alfaiataria e chapelaria > Mobiliário de uso específico														
Totais do GH:	1.611,28		0,00	0,00	0,00				1.611,28		1.611,28		0,00	
		0,00		0,00		0,00		0,00		0,00		0,00		0,00
110 25 01 Equipamento e material para a indústria > Bombas e compressores > Bombas a motor														
Totais do GH:	1.018,95		0,00	0,00	0,00				1.018,95		1.018,95		0,00	
		0,00		0,00		0,00		0,00		0,00		0,00		0,00
110 25 02 Equipamento e material para a indústria > Bombas e compressores > Bombas de vácuo														
Totais do GH:	49,88		0,00	0,00	0,00		0,00		49,88		49,88		0,00	
		0,00		0,00		0,00		0,00		0,00		0,00		0,00
110 25 03 Equipamento e material para a indústria > Bombas e compressores > Bombas manuais														
Totais do GH:	704,56		0,00	0,00	0,00				704,56		704,56		0,00	
		0,00		0,00		0,00		0,00		0,00		0,00		0,00
110 25 04 Equipamento e material para a indústria > Bombas e compressores > Compressores														
Totais do GH:	473,86		0,00	0,00	0,00				473,86		473,86		0,00	
		0,00		0,00		0,00		0,00		0,00		0,00		0,00
110 25 06 Equipamento e material para a indústria > Bombas e compressores > Unidades de bombagem														



Município de Sobral Monte Agraço

F4

Mapa síntese por GH

Ano: 2018

Classificação geral	Património inicial		Acréscimos patrimoniais			Diminuições patrimoniais				Património final		Variação patrimonial		
	Bruto	Líquido	Aquisições	Grandes reparações e outros aumentos	Totais	Abates	Desvalorizações	Amortizações		Total	Bruto	Líquido	Bruto	Líquido
(1)	(4)	(5)	(6)	(8)	(9=6+8)	(10)	(11)	(12)	(13)	(14=10+11+12)	(15=4+9-10-11)	(16=15-13)	(17=15-4)	(18=16-5)
110 25 06 Equipamento e material para a indústria > Bombas e compressores > Unidades de bombagem														
Totais do GH:	64.238,65		0,00		0,00				63.269,32		64.238,65		0,00	
		1.380,50		0,00		0,00		411,17		411,17		969,33		-411,17
000 00 00 Classe genérica de Partes de Capital > Tipo de bem genérico de Partes de Capital > Partes de Capital														
Totais do GH:	642.657,37		0,00		0,00		113.483,37		0,00		529.174,00		-113.483,37	
		642.657,37		0,00		0,00		0,00		113.483,37		529.174,00		-113.483,37
104 01 05 Equipamento para investigação de medida e de utilização técnica especial > Equipamento e material de laboratório (inclui equipamento e material para serviços de saúde) > Armários														
Totais do GH:	426,81		0,00		0,00				106,72		426,81		0,00	
		373,45		0,00		0,00		53,36		53,36		320,09		-53,36
104 03 10 Equipamento para investigação de medida e de utilização técnica especial > Equipamento de medida do fluxo de líquidos e de gases e de movimento mecânico > Transmissor, caudal														
Totais do GH:	2.689,03		0,00		0,00				2.689,03		2.689,03		0,00	
		0,00		0,00		0,00		0,00		0,00		0,00		0,00
104 03 11 Equipamento para investigação de medida e de utilização técnica especial > Equipamento de medida do fluxo de líquidos e de gases e de movimento mecânico > Velocímetros														
Totais do GH:	5.418,90		0,00		0,00				5.418,90		5.418,90		0,00	
		185,73		0,00		0,00		185,73		185,73		0,00		-185,73
104 05 22 Equipamento para investigação de medida e de utilização técnica especial > Instrumentos astronómicos, meteorológicos e geofísicos > Termómetros														
Totais do GH:	150,84		159,29		159,29		0,00		132,18		310,13		159,29	
		80,70		0,00		0,00		62,04		62,04		177,95		97,25
110 04 03 Equipamento e material para a indústria > Construções pré-fabricadas e equipamento para construção civil > Cofragens														
Totais do GH:	206,73		0,00		0,00				206,73		206,73		0,00	
		0,00		0,00		0,00		0,00		0,00		0,00		0,00
105 04 01 Equipamento e material para serviços de saúde > Mobiliário hospitalar: Mobiliário de exames e de cuidados: Mobiliário de alojamento: > Armários														
Totais do GH:	0,00		0,00		0,00				0,00		0,00		0,00	
		0,00		0,00		0,00		0,00		0,00		0,00		0,00
105 04 02 Equipamento e material para serviços de saúde > Mobiliário hospitalar: Mobiliário de exames e de cuidados: Mobiliário de alojamento: > Bancos para consulta														
Totais do GH:	0,00		0,00		0,00				0,00		0,00		0,00	
		0,00		0,00		0,00		0,00		0,00		0,00		0,00
105 04 04 Equipamento e material para serviços de saúde > Mobiliário hospitalar: Mobiliário de exames e de cuidados: Mobiliário de alojamento: > Carros de enfermagem														
Totais do GH:	0,00		0,00		0,00				0,00		0,00		0,00	
		0,00		0,00		0,00		0,00		0,00		0,00		0,00



Município de Sobral Monte Agraço

F4

Mapa síntese por GH

Ano: 2018

Classificação geral	Património inicial		Acréscimos patrimoniais			Diminuições patrimoniais				Património final		Variação patrimonial		
	Bruto	Líquido	Aquisições	Grandes reparações e outros aumentos	Totais	Abates	Desvalorizações	Amortizações		Total	Bruto	Líquido	Bruto	Líquido
(1)	(4)	(5)	(6)	(8)	(9=6+8)	(10)	(11)	(12)	(13)	(14=10+11+12)	(15=4+9-10-11)	(16=15-13)	(17=15-4)	(18=16-5)
105 04 06 Equipamento e material para serviços de saúde > Mobiliário hospitalar: Mobiliário de exames e de cuidados: Mobiliário de alojamento: > Marquesas														
Totais do GH:	0,00		0,00	0,00	0,00		0,00		0,00	0,00	0,00		0,00	
		0,00		0,00		0,00		0,00		0,00		0,00		0,00
105 04 09 Equipamento e material para serviços de saúde > Mobiliário hospitalar: Mobiliário de exames e de cuidados: Mobiliário de alojamento: > Armários														
Totais do GH:	29,92		0,00	0,00	0,00		0,00		29,92		29,92		0,00	
		0,00		0,00		0,00		0,00		0,00		0,00		0,00
101 02 03 Equipamento Informático > Software > Software de Aplicação														
Totais do GH:	5.610,19		0,00	0,00	0,00		0,00		3.982,17		5.610,19		0,00	
		3.255,56		0,00		0,00		1.627,54		1.627,54		1.628,02		-1.627,54
113 02 05 Equipamento individual (incluindo vestuário e calçado) para fins especiais > Equipamento especial de policia > Carreiras de tiro móveis														
Totais do GH:	19.236,84		0,00	0,00	0,00		0,00		19.236,84		19.236,84		0,00	
		0,00		0,00		0,00		0,00		0,00		0,00		0,00
113 02 15 Equipamento individual (incluindo vestuário e calçado) para fins especiais > Equipamento especial de policia > Megafones														
Totais do GH:	14,96		0,00	0,00	0,00		0,00		14,96		14,96		0,00	
		0,00		0,00		0,00		0,00		0,00		0,00		0,00
113 06 02 Equipamento individual (incluindo vestuário e calçado) para fins especiais > Equipamento para animais > Selaria, arreios, chicotes, trelas, coleiras e outros artigos para animais														



Município de Sobral Monte Agraço

F4

Mapa síntese por GH

Ano: 2018

Classificação geral	Património inicial		Acréscimos patrimoniais			Diminuições patrimoniais				Património final		Variação patrimonial		
	Bruto	Líquido	Aquisições	Grandes reparações e outros aumentos	Totais	Abates	Desvalorizações	Amortizações		Total	Bruto	Líquido	Bruto	Líquido
(1)	(4)	(5)	(6)	(8)	(9=6+8)	(10)	(11)	(12)	(13)	(14=10+11+12)	(15=4+9-10-11)	(16=15-13)	(17=15-4)	(18=16-5)
113 06 02 Equipamento individual (incluindo vestuário e calçado) para fins especiais > Equipamento para animais > Selaria, arreios, chicotes, trelas, coleiras e outros artigos para animais														
Totais do GH:	2.046,80		244,52		244,52		0,00		2.077,37		2.291,32		244,52	
		0,00		0,00		0,00		30,57		30,57		213,95		213,95
Totais:	64.725.085,07		614.748,15		698.352,01		113.483,37		38.966.824,30		65.247.391,67		522.306,60	
		27.244.430,32		83.603,86		62.562,04		1.611.254,89		1.787.300,30		26.280.567,37		-963.862,95

Nº de bens impressos: 31465

Os responsáveis

- Notas:
- Identificar os bens pelos códigos que lhes correspondem, segundo o classificador geral (CIBE) e pela respetiva descrição.
 - Os valores do património bruto e líquido iniciais deverão corresponder aos valores do património final (bruto e líquido) do ano imediatamente anterior.
 - Registrar todas as aquisições efetuadas durante o ano económico que se enquadrem na tipologia definida da alínea a) do n.º1 do artigo 30.º das instruções (tipos de aquisição).
 - Registrar os valores relativos a reavaliações ou outras alterações que impliquem um acréscimo do valor dos bens inventariados
 - Registrar os abates de bens pelo seu valor patrimonial bruto
 - Registrar os valores das desvalorizações que se indentifiquem com as diminuições patrimoniais previstas na alínea b) do nº1 do artigo 30.º das instruções.
 - No ano em que se verificar o abate do bem, não será efetuada a respetiva amortização anual, devendo abater-se nesta coluna o valor das amortizações acumuladas transitado do exercício anterior.
 - No caso de amortizações por duodécimos, os valores da coluna de amortizações do exercício não contempla os movimentos do ano na 66/68

Assim caso tenham sido efetuadas transferências de conta de bens no ano, não poderá comparar estes valores com mapas de movimentos do exercício na 66/68 ou mesmo 48.



Município de Sobral Monte Agraço
Mapa síntese detalhado

F4

Ano: 2018

Identificação dos bens a)			Património inicial b)		Acréscimos patrimoniais			Diminuições patrimoniais					Património final		Variação patrimonial	
Classificação geral			Bruto	Líquido	c) Aquisições	Grandes reparações e outros aumentos	Totais (9=6+8)	e) Abates	f) Desvalorizações	Amortizações		Total (14=10+11+12)	Bruto (15=4+9-10-11)	Líquido (16=15-13)	Bruto (17=15-4)	Líquido (18=16-5)
GH	Nº Invent.	Descrição do bem								exercício g)	acumuladas					
(1)	(2)	(3)	(4)	(5)	(6)	(8)	(9=6+8)	(10)	(11)	(12)	(13)	(14=10+11+12)	(15=4+9-10-11)	(16=15-13)	(17=15-4)	(18=16-5)
202 03 04	800027	Viatura pesada Volvo 57-TS-30 (RSL)	167.772,00	150.994,80	0,00	0,00	0,00	0,00	0,00	16.777,20	33.554,40	16.777,20	167.772,00	134.217,60	0,00	-16.777,20
202 01 03	800028	Viatura Toyota Hilux - 88-DN-54	0,00	0,00	15.000,00	0,00	15.000,00	0,00	0,00	1.500,00	1.500,00	1.500,00	15.000,00	13.500,00	15.000,00	13.500,00
202 01 02	800029	Viatura Peugeot 208 - 13-RP-97	0,00	0,00	15.000,00	0,00	15.000,00	0,00	0,00	1.875,00	1.875,00	1.875,00	15.000,00	13.125,00	15.000,00	13.125,00
202 01 02	800030	Viatura Peugeot 208 - 39-RS-54	0,00	0,00	15.000,00	0,00	15.000,00	0,00	0,00	1.875,00	1.875,00	1.875,00	15.000,00	13.125,00	15.000,00	13.125,00
202 01 02	800031	Carrinha Volkswagen Transporter 85	0,00	0,00	30.750,00	0,00	30.750,00	0,00	0,00	3.843,75	3.843,75	3.843,75	30.750,00	26.906,25	30.750,00	26.906,25
Totais:			1.464.345,90		75.750,00		75.750,00		0,00		1.207.139,92		1.540.095,90		75.750,00	
				307.918,37		0,00		0,00		50.712,39		50.712,39		332.955,98		25.037,61

Nº de bens impressos: 65

Os responsáveis

- Notas:
- Identificar os bens pelos códigos que lhes correspondem, segundo o classificador geral (CIBE) e pela respetiva descrição.
 - Os valores do património bruto e líquido iniciais deverão corresponder aos valores do património final (bruto e líquido) do ano imediatamente anterior.
 - Registrar todas as aquisições efetuadas durante o ano económico que se enquadrem na tipologia definida da alínea a) do n.º1 do artigo 30.º das instruções (tipos de aquisição).
 - Registrar os valores relativos a reavaliações ou outras alterações que impliquem um acréscimo do valor dos bens inventariados
 - Registrar os abates de bens pelo seu valor patrimonial bruto
 - Registrar os valores das desvalorizações que se indentifiquem com as diminuições patrimoniais previstas na alínea b) do n.º1 do artigo 30.º das instruções.
 - No ano em que se verificar o abate do bem, não será efetuada a respetiva amortização anual, devendo abater-se nesta coluna o valor das amortizações acumuladas transitado do exercício anterior.
 - No caso de amortizações por duodécimos, os valores da coluna de amortizações do exercício não contempla os movimentos do ano na 66/68

Assim caso tenham sido efetuadas transferências de conta de bens no ano, não poderá comparar estes valores com mapas de movimentos do exercício na 66/68 ou mesmo 48.



Município de Sobral Monte Agraço

F4

Mapa síntese detalhado

Ano: 2018

Identificação dos bens a)			Património inicial b)		Acréscimos patrimoniais			Diminuições patrimoniais					Património final		Variação patrimonial	
Classificação geral			Bruto	Líquido	c) Aquisições	Grandes reparações e outros aumentos	Totais (9=6+8)	e) Abates	f) Desvalorizações	Amortizações		Total (14=10+11+12)	Bruto (15=4+9-10-11)	Líquido (16=15-13)	Bruto (17=15-4)	Líquido (18=16-5)
GH	Nº Invent.	Descrição do bem								exercício g)	acumuladas					
(1)	(2)	(3)	(4)	(5)	(6)	(8)	(9=6+8)	(10)	(11)	(12)	(13)	(14=10+11+12)	(15=4+9-10-11)	(16=15-13)	(17=15-4)	(18=16-5)
301 02 aan	100221	Garagem rua teatro eduardo costa a	62.100,00	52.785,00	0,00	0,00	0,00	0,00	0,00	776,25	10.091,25	776,25	62.100,00	52.008,75	0,00	-776,25
301 04 oaf	100227	Wc publico de almargem diol 115/20	9.376,64	3.750,68	0,00	0,00	0,00	0,00	0,00	468,83	6.094,79	468,83	9.376,64	3.281,85	0,00	-468,83
301 02 aan	100229	Fracção n bloco b rua braancamp nº	138.379,06	124.813,50	0,00	0,00	0,00	0,00	0,00	1.273,08	14.838,64	1.273,08	138.379,06	123.540,42	0,00	-1.273,08
301 02 aan	100236	Fracção b do prédio "terra do paço" -	164.520,00	141.989,10	0,00	0,00	0,00	0,00	0,00	2.065,59	24.596,49	2.065,59	164.520,00	139.923,51	0,00	-2.065,59
301 04 aan	100239	"Casa do eucaliptal" alto dos fetais c	1.501,81	1.295,34	0,00	0,00	0,00	0,00	0,00	18,77	225,24	18,77	1.501,81	1.276,57	0,00	-18,77
301 02 aan	100241	Barracão de apoio ao estaleiro munie	14.480,18	12.636,54	0,00	0,00	0,00	0,00	0,00	182,64	2.026,28	182,64	14.480,18	12.453,90	0,00	-182,64
301 04 aan	100243	Restaurante das piscinas (remodelaç	16.334,43	14.292,63	0,00	0,00	0,00	0,00	0,00	204,18	2.245,98	204,18	16.334,43	14.088,45	0,00	-204,18
301 04 oaf	100244	Wc público sma (obra administração	32.861,05	16.430,55	0,00	0,00	0,00	0,00	0,00	1.643,05	18.073,55	1.643,05	32.861,05	14.787,50	0,00	-1.643,05
301 01 aan	100250	Predio urbano denominado "quintal c	9.375,00	8.203,10	0,00	0,00	0,00	0,00	0,00	117,19	1.289,09	117,19	9.375,00	8.085,91	0,00	-117,19
301 02 oan	100253	Edifício da fracção autonoma design:	34.464,38	30.587,18	0,00	0,00	0,00	0,00	0,00	430,80	4.308,00	430,80	34.464,38	30.156,38	0,00	-430,80
301 02 oan	100255	Edifício da fracção autonoma design:	13.663,12	12.126,01	0,00	0,00	0,00	0,00	0,00	170,79	1.707,90	170,79	13.663,12	11.955,22	0,00	-170,79
301 01 aad	100258	Moinho do forte pequeno	1.788,55	1.680,73	0,00	0,00	0,00	0,00	0,00	11,98	119,80	11,98	1.788,55	1.668,75	0,00	-11,98
301 01 aad	100260	Moinho do sobral	1.430,97	1.344,66	0,00	0,00	0,00	0,00	0,00	9,59	95,90	9,59	1.430,97	1.335,07	0,00	-9,59
301 01 aad	100264	Moinho do forte novo	26.754,68	25.320,60	0,00	0,00	0,00	0,00	0,00	179,26	1.613,34	179,26	26.754,68	25.141,34	0,00	-179,26
301 02 aan	100270	Garagem dos "loureiros" artº 1705	6.622,50	6.125,82	0,00	0,00	0,00	0,00	0,00	82,78	579,46	82,78	6.622,50	6.043,04	0,00	-82,78
301 05 aan	100273	Grande reparação no ji de pêro negr	5.192,09	4.802,69	0,00	0,00	0,00	0,00	0,00	64,90	454,30	64,90	5.192,09	4.737,79	0,00	-64,90
301 05 aan	100274	Centro escolar da sapataria- arranjos	136.261,41	126.041,79	0,00	0,00	0,00	0,00	0,00	1.703,27	11.922,89	1.703,27	136.261,41	124.338,52	0,00	-1.703,27
301 02 oan	100276	Eb1 e ji - centro escolar da sapataria	1.565.995,06	1.467.861,16	0,00	0,00	0,00	0,00	0,00	19.786,98	117.920,88	19.786,98	1.565.995,06	1.448.074,18	0,00	-19.786,98
301 04 aan	100282	Casa mortuária	147.204,26	141.684,11	0,00	0,00	0,00	0,00	0,00	1.840,05	7.360,20	1.840,05	147.204,26	139.844,06	0,00	-1.840,05



Município de Sobral Monte Agraço

F4

Mapa síntese detalhado

Ano: 2018

Identificação dos bens a)			Património inicial b)		Acréscimos patrimoniais			Diminuições patrimoniais					Património final		Variação patrimonial	
Classificação geral			Bruto	Líquido	c) Aquisições	Grandes reparações e outros aumentos	Totais	e) Abates	f) Desvalorizações	g) Amortizações		Total	Bruto	Líquido	Bruto	Líquido
GH	Nº Invent.	Descrição do bem								exercício	acumuladas					
(1)	(2)	(3)	(4)	(5)	(6)	(8)	(9=6+8)	(10)	(11)	(12)	(13)	(14=10+11+12)	(15=4+9-10-11)	(16=15-13)	(17=15-4)	(18=16-5)
301 01	100286	Prédio urbano destinado a habitação	226,81	221,13	0,00	0,00	0,00	0,00	0,00	2,84	8,52	2,84	226,81	218,29	0,00	-2,84
Totais:			8.912.677,16	6.378.017,46	0,00	22.886,80	22.886,80	0,00	0,00	175.575,97	2.710.235,67	175.575,97	8.935.563,96	6.225.328,29	22.886,80	-152.689,17

Nº de bens impressos: 80

Os responsáveis

- Notas:
- Identificar os bens pelos códigos que lhes correspondem, segundo o classificador geral (CIBE) e pela respetiva descrição.
 - Os valores do património bruto e líquido iniciais deverão corresponder aos valores do património final (bruto e líquido) do ano imediatamente anterior.
 - Registrar todas as aquisições efetuadas durante o ano económico que se enquadrem na tipologia definida da alínea a) do n.º1 do artigo 30.º das instruções (tipos de aquisição).
 - Registrar os valores relativos a reavaliações ou outras alterações que impliquem um acréscimo do valor dos bens inventariados
 - Registrar os abates de bens pelo seu valor patrimonial bruto
 - Registrar os valores das desvalorizações que se indentifiquem com as diminuições patrimoniais previstas na alínea b) do nº1 do artigo 30.º das instruções.
 - No ano em que se verificar o abate do bem, não será efetuada a respetiva amortização anual, devendo abater-se nesta coluna o valor das amortizações acumuladas transitado do exercício anterior.
 - No caso de amortizações por duodécimos, os valores da coluna de amortizações do exercício não contempla os movimentos do ano na 66/68

Assim caso tenham sido efetuadas transferências de conta de bens no ano, não poderá comparar estes valores com mapas de movimentos do exercício na 66/68 ou mesmo 48.



Município de Sobral Monte Agraço

F4

Mapa síntese detalhado

Ano: 2018

Identificação dos bens a)			Património inicial b)		Acréscimos patrimoniais			Diminuições patrimoniais					Património final		Variação patrimonial	
Classificação geral			Bruto	Líquido	c) Aquisições	Grandes reparações e outros aumentos	Totais (9=6+8)	e) Abates	f) Desvalorizações	Amortizações		Total (14=10+11+12)	Bruto (15=4+9-10-11)	Líquido (16=15-13)	Bruto (17=15-4)	Líquido (18=16-5)
GH	Nº Invent.	Descrição do bem								exercício g)	acumuladas					
(1)	(2)	(3)	(4)	(5)	(6)	(8)	(9=6+8)	(10)	(11)	(12)	(13)	(14=10+11+12)	(15=4+9-10-11)	(16=15-13)	(17=15-4)	(18=16-5)
401 04 ooF	400415	Repavimentação das traseiras do me	4.222,34	3.800,10	0,00	0,00	0,00	0,00	0,00	211,12	633,36	211,12	4.222,34	3.588,98	0,00	-211,12
401 05 ooF	400416	Lomba redutora de velocidade em m	3.146,08	2.831,48	0,00	0,00	0,00	0,00	0,00	157,30	471,90	157,30	3.146,08	2.674,18	0,00	-157,30
401 04 ooF	400417	Reformulação nos passeios da rua p	7.495,05	6.745,55	0,00	0,00	0,00	0,00	0,00	374,75	1.124,25	374,75	7.495,05	6.370,80	0,00	-374,75
401 04 ooF	400418	Req. e rec. de infra água/san. na r. 5	41.153,97	37.038,57	0,00	0,00	0,00	0,00	0,00	2.057,70	6.173,10	2.057,70	41.153,97	34.980,87	0,00	-2.057,70
401 05 ooF	400419	Lomba/passadeira redutora de veloc	2.329,21	2.212,75	0,00	0,00	0,00	0,00	0,00	116,46	232,92	116,46	2.329,21	2.096,29	0,00	-116,46
401 04 ooF	400420	Construção de valetas alto de fetais	11.560,32	10.982,30	0,00	0,00	0,00	0,00	0,00	578,02	1.156,04	578,02	11.560,32	10.404,28	0,00	-578,02
401 04 ooF	400421	Construção de valetas em batalha/pt	4.987,92	4.738,52	0,00	0,00	0,00	0,00	0,00	249,40	498,80	249,40	4.987,92	4.489,12	0,00	-249,40
Totais:			3.555.705,27		19.006,09		19.006,09		0,00		987.810,49		3.574.711,36		19.006,09	
				2.633.370,55		0,00		0,00		65.475,77		65.475,77		2.586.900,87		-46.469,68

Nº de bens impressos: 37

Os responsáveis

- Notas:
- a) Identificar os bens pelos códigos que lhes correspondem, segundo o classificador geral (CIBE) e pela respetiva descrição.
 - b) Os valores do património bruto e líquido iniciais deverão corresponder aos valores do património final (bruto e líquido) do ano imediatamente anterior.
 - c) Registrar todas as aquisições efetuadas durante o ano económico que se enquadrem na tipologia definida da alínea a) do n.º1 do artigo 30.º das instruções (tipos de aquisição).
 - d) Registrar os valores relativos a reavaliações ou outras alterações que impliquem um acréscimo do valor dos bens inventariados
 - e) Registrar os abates de bens pelo seu valor patrimonial bruto
 - f) Registrar os valores das desvalorizações que se indentifiquem com as diminuições patrimoniais previstas na alínea b) do nº1 do artigo 30.º das instruções.
 - g) No ano em que se verificar o abate do bem, não será efetuada a respetiva amortização anual, devendo abater-se nesta coluna o valor das amortizações acumuladas transitado do exercício anterior.
 - h) No caso de amortizações por duodécimos, os valores da coluna de amortizações do exercício não contempla os movimentos do ano na 66/68

Assim caso tenham sido efetuadas transferências de conta de bens no ano, não poderá comparar estes valores com mapas de movimentos do exercício na 66/68 ou mesmo 48.



Município de Sobral Monte Agraço

F4

Mapa síntese detalhado

Ano: 2018

Identificação dos bens a)			Patrimônio inicial b)		Acréscimos patrimoniais			Diminuições patrimoniais					Patrimônio final		Variação patrimonial	
Classificação geral			Bruto	Líquido	c) Aquisições	Grandes reparações e outros aumentos	Totais (9=6+8)	e) Abates	f) Desvalorizações	Amortizações		Total (14=10+11+12)	Bruto (15=4+9-10-11)	Líquido (16=15-13)	Bruto (17=15-4)	Líquido (18=16-5)
GH	Nº Invent.	Descrição do bem								exercício g)	acumuladas					
(1)	(2)	(3)	(4)	(5)	(6)	(8)	(9=6+8)	(10)	(11)	(12)	(13)	(14=10+11+12)	(15=4+9-10-11)	(16=15-13)	(17=15-4)	(18=16-5)
401 05 oaf	300019	Reservatório de 150m3 para casal fc	69.550,37	39.441,98	0,00	0,00	0,00	0,00	0,00	2.316,03	32.424,42	2.316,03	69.550,37	37.125,95	0,00	-2.316,03
401 05 oaf	300020	Reservatório do alto da seramena de	81.299,50	46.104,99	0,00	0,00	0,00	0,00	0,00	2.707,27	37.901,78	2.707,27	81.299,50	43.397,72	0,00	-2.707,27
401 05 oaf	300021	Reservatório de s. quintino de 25m3	20.700,00	11.738,97	0,00	0,00	0,00	0,00	0,00	689,31	9.650,34	689,31	20.700,00	11.049,66	0,00	-689,31
401 05 oaf	300022	Reservatório de 300 m3 para a varze	70.787,80	42.501,04	0,00	0,00	0,00	0,00	0,00	2.357,23	30.643,99	2.357,23	70.787,80	40.143,81	0,00	-2.357,23
401 04 oaf	300101	Rede de abastecimento de água lote	16.267,84	5.693,77	0,00	0,00	0,00	0,00	0,00	813,39	11.387,46	813,39	16.267,84	4.880,38	0,00	-813,39
401 04 oaf	300102	Abastecimento de águas do loteame	11.452,28	4.008,35	0,00	0,00	0,00	0,00	0,00	572,61	8.016,54	572,61	11.452,28	3.435,74	0,00	-572,61
401 04 oaf	300103	Rede de água do loteamento da pat	13.206,03	4.622,13	0,00	0,00	0,00	0,00	0,00	660,30	9.244,20	660,30	13.206,03	3.961,83	0,00	-660,30
401 05 oaf	300104	Rede de abastecimento de agua val	11.634,64	4.653,88	0,00	0,00	0,00	0,00	0,00	581,73	7.562,49	581,73	11.634,64	4.072,15	0,00	-581,73
401 05 oaf	300105	Rede de água lotemento da urb das	5.361,95	2.144,75	0,00	0,00	0,00	0,00	0,00	268,10	3.485,30	268,10	5.361,95	1.876,65	0,00	-268,10
401 05 oaf	300106	Rede de abastecimento de agua em	11.729,43	4.691,79	0,00	0,00	0,00	0,00	0,00	586,47	7.624,11	586,47	11.729,43	4.105,32	0,00	-586,47
401 05 oaf	300201	Adução moinho do céu - folgados en	251.100,00	102.448,80	0,00	0,00	0,00	0,00	0,00	9.290,70	157.941,90	9.290,70	251.100,00	93.158,10	0,00	-9.290,70
401 05 oaf	300202	Adução chãos - calçada 140 (antiga	159.300,00	64.994,40	0,00	0,00	0,00	0,00	0,00	5.894,10	100.199,70	5.894,10	159.300,00	59.100,30	0,00	-5.894,10
401 05 oaf	300203	Adução perna de pau - pero negro ei	110.700,00	45.165,60	0,00	0,00	0,00	0,00	0,00	4.095,90	69.630,30	4.095,90	110.700,00	41.069,70	0,00	-4.095,90
401 05 oaf	300204	Adução pero negro - patameira enter	135.000,00	55.080,00	0,00	0,00	0,00	0,00	0,00	4.995,00	84.915,00	4.995,00	135.000,00	50.085,00	0,00	-4.995,00
401 05 oaf	300205	Adução pinheiro - chá enterrada	162.000,00	66.096,00	0,00	0,00	0,00	0,00	0,00	5.994,00	101.898,00	5.994,00	162.000,00	60.102,00	0,00	-5.994,00
401 05 oaf	300206	Adução pinheiro - montijo enterrada	72.900,00	29.743,20	0,00	0,00	0,00	0,00	0,00	2.697,30	45.854,10	2.697,30	72.900,00	27.045,90	0,00	-2.697,30
401 05 oaf	300207	Adução s. quintino - outeiro enterrad.	18.900,00	7.711,20	0,00	0,00	0,00	0,00	0,00	699,30	11.888,10	699,30	18.900,00	7.011,90	0,00	-699,30
401 05 oaf	300208	Adução sapataria - varzea enterrada	40.500,00	16.524,00	0,00	0,00	0,00	0,00	0,00	1.498,50	25.474,50	1.498,50	40.500,00	15.025,50	0,00	-1.498,50
401 05 oaf	300209	Adução sizandros - godeis enterrada	91.800,00	37.454,40	0,00	0,00	0,00	0,00	0,00	3.396,60	57.742,20	3.396,60	91.800,00	34.057,80	0,00	-3.396,60
401 05 oaf	300210	Adução valdevez - moitelas enterrad	54.000,00	22.032,00	0,00	0,00	0,00	0,00	0,00	1.998,00	33.966,00	1.998,00	54.000,00	20.034,00	0,00	-1.998,00
401 05 oaf	300211	Adução varzea - casal fonte das porr	259.200,00	105.753,60	0,00	0,00	0,00	0,00	0,00	9.590,40	163.036,80	9.590,40	259.200,00	96.163,20	0,00	-9.590,40
401 05 oaf	300212	Adução vermões - casais de s. quinti	78.300,00	31.946,40	0,00	0,00	0,00	0,00	0,00	2.897,10	49.250,70	2.897,10	78.300,00	29.049,30	0,00	-2.897,10
401 05 oaf	300213	Adução vermões - guia enterrada	415.800,00	169.646,40	0,00	0,00	0,00	0,00	0,00	15.384,60	261.538,20	15.384,60	415.800,00	154.261,80	0,00	-15.384,60
401 05 oaf	300214	Sistema de adução pero negro - res.	34.382,15	10.314,61	0,00	0,00	0,00	0,00	0,00	1.719,11	25.786,65	1.719,11	34.382,15	8.595,50	0,00	-1.719,11
401 05 oaf	300215	Sistema de adução s.quintino seram	28.857,60	16.365,12	0,00	0,00	0,00	0,00	0,00	960,96	13.453,44	960,96	28.857,60	15.404,16	0,00	-960,96
401 05 oaf	300216	Sistema de adução bouco fetelaria o	4.449,47	2.523,26	0,00	0,00	0,00	0,00	0,00	148,17	2.074,38	148,17	4.449,47	2.375,09	0,00	-148,17
401 05 oaf	300301	Captação furo de bouco furo	8.000,00	2.662,40	0,00	0,00	0,00	0,00	0,00	333,60	5.671,20	333,60	8.000,00	2.328,80	0,00	-333,60
401 05 oaf	300302	Captação furo de silveira furo	8.000,00	2.662,40	0,00	0,00	0,00	0,00	0,00	333,60	5.671,20	333,60	8.000,00	2.328,80	0,00	-333,60
401 05 oaf	300303	Captação furo de fetelaria furo	8.000,00	2.662,40	0,00	0,00	0,00	0,00	0,00	333,60	5.671,20	333,60	8.000,00	2.328,80	0,00	-333,60
401 05 oaf	300304	Captação furo de casal barqueiro fur	8.000,00	2.662,40	0,00	0,00	0,00	0,00	0,00	333,60	5.671,20	333,60	8.000,00	2.328,80	0,00	-333,60



Município de Sobral Monte Agraço

F4

Mapa síntese detalhado

Ano: 2018

Identificação dos bens a)			Património inicial b)		Acréscimos patrimoniais			Diminuições patrimoniais					Património final		Variação patrimonial	
Classificação geral			Bruto	Líquido	c) Aquisições	Grandes reparações e outros aumentos	Totais	e) Abates	f) Desvalorizações	Amortizações		Total	Bruto	Líquido	Bruto	Líquido
GH	Nº Invent.	Descrição do bem								exercício g)	acumuladas					
(1)	(2)	(3)	(4)	(5)	(6)	(8)	(9=6+8)	(10)	(11)	(12)	(13)	(14=10+11+12)	(15=4+9-10-11)	(16=15-13)	(17=15-4)	(18=16-5)
401 05 oof	300305	Captação furo de casal figueiras furo	8.000,00	2.662,40	0,00	0,00	0,00	0,00	0,00	333,60	5.671,20	333,60	8.000,00	2.328,80	0,00	-333,60
401 04 oof	300306	Rede da abastecimento de água - ca	27.268,26	8.180,52	0,00	0,00	0,00	0,00	0,00	1.363,41	20.451,15	1.363,41	27.268,26	6.817,11	0,00	-1.363,41
401 05 oof	400102	Arruamentos - Distribuição adega	44.640,00	14.856,16	0,00	0,00	0,00	0,00	0,00	1.861,49	31.645,33	1.861,49	44.640,00	12.994,67	0,00	-1.861,49
401 05 oof	400104	Arruamentos - Distribuição almargem	58.800,00	19.568,64	0,00	0,00	0,00	0,00	0,00	2.451,96	41.683,32	2.451,96	58.800,00	17.116,68	0,00	-2.451,96
401 05 oof	400106	Arruamentos - Distribuição batalha	36.000,00	11.980,80	0,00	0,00	0,00	0,00	0,00	1.501,20	25.520,40	1.501,20	36.000,00	10.479,60	0,00	-1.501,20
401 05 oof	400108	Arruamentos - Distribuição caneira	11.040,00	3.674,08	0,00	0,00	0,00	0,00	0,00	460,37	7.826,29	460,37	11.040,00	3.213,71	0,00	-460,37
401 05 oof	400110	Arruamentos - Distribuição casal ban	76.080,00	25.319,36	0,00	0,00	0,00	0,00	0,00	3.172,54	53.933,18	3.172,54	76.080,00	22.146,82	0,00	-3.172,54
401 05 oof	400112	Arruamentos - Distribuição chá	24.480,00	8.146,88	0,00	0,00	0,00	0,00	0,00	1.020,82	17.353,94	1.020,82	24.480,00	7.126,06	0,00	-1.020,82
401 05 oof	400114	Arruamentos - Distribuição fetais dos	91.440,00	30.431,20	0,00	0,00	0,00	0,00	0,00	3.813,05	64.821,85	3.813,05	91.440,00	26.618,15	0,00	-3.813,05
401 05 oof	400116	Arruamentos - Distribuição folgados	60.480,00	20.127,68	0,00	0,00	0,00	0,00	0,00	2.522,02	42.874,34	2.522,02	60.480,00	17.605,66	0,00	-2.522,02
401 05 oof	400118	Arruamentos - Distribuição malgas	86.400,00	28.753,92	0,00	0,00	0,00	0,00	0,00	3.602,88	61.248,96	3.602,88	86.400,00	25.151,04	0,00	-3.602,88
401 05 oof	400120	Arruamentos - Distribuição monfalim	70.560,00	23.482,40	0,00	0,00	0,00	0,00	0,00	2.942,35	50.019,95	2.942,35	70.560,00	20.540,05	0,00	-2.942,35
401 05 oof	400123	Arruamentos - Distribuição pé do mo	68.880,00	0,00	0,00	0,00	0,00	0,00	0,00	0,00	68.880,00	0,00	68.880,00	0,00	0,00	0,00
401 05 oof	400125	Arruamentos - Distribuição pedraira	55.680,00	0,00	0,00	0,00	0,00	0,00	0,00	0,00	55.680,00	0,00	55.680,00	0,00	0,00	0,00
401 05 oof	400127	Arruamentos - Distribuição santo qui	49.920,00	0,00	0,00	0,00	0,00	0,00	0,00	0,00	49.920,00	0,00	49.920,00	0,00	0,00	0,00
401 05 oof	400129	Arruamentos - Distribuição vale de v	54.960,00	0,00	0,00	0,00	0,00	0,00	0,00	0,00	54.960,00	0,00	54.960,00	0,00	0,00	0,00
401 05 oof	400131	Arruamentos - Distribuição zibreira d	48.332,82	0,00	0,00	0,00	0,00	0,00	0,00	0,00	48.332,82	0,00	48.332,82	0,00	0,00	0,00
401 05 oof	400133	Arruamentos - Distribuição barqueira	116.160,00	0,00	0,00	0,00	0,00	0,00	0,00	0,00	116.160,00	0,00	116.160,00	0,00	0,00	0,00
401 05 oof	400135	Arruamentos - Distribuição cabêda	90.240,00	0,00	0,00	0,00	0,00	0,00	0,00	0,00	90.240,00	0,00	90.240,00	0,00	0,00	0,00
401 05 oof	400137	Arruamentos - Distribuição chãos	25.200,00	0,00	0,00	0,00	0,00	0,00	0,00	0,00	25.200,00	0,00	25.200,00	0,00	0,00	0,00
401 05 oof	400139	Arruamentos - Distribuição patameir:	37.440,00	0,00	0,00	0,00	0,00	0,00	0,00	0,00	37.440,00	0,00	37.440,00	0,00	0,00	0,00
401 05 oof	400141	Arruamentos - Distribuição sobral de	32.674,45	0,00	0,00	0,00	0,00	0,00	0,00	0,00	32.674,45	0,00	32.674,45	0,00	0,00	0,00
401 05 oof	400143	Arruamentos - Distribuição bouco	61.920,00	0,00	0,00	0,00	0,00	0,00	0,00	0,00	61.920,00	0,00	61.920,00	0,00	0,00	0,00
401 05 oof	400145	Arruamentos - Distribuição casal da l	141.840,00	0,00	0,00	0,00	0,00	0,00	0,00	0,00	141.840,00	0,00	141.840,00	0,00	0,00	0,00
401 05 oof	400147	Arruamentos - Distribuição galegos	20.640,00	0,00	0,00	0,00	0,00	0,00	0,00	0,00	20.640,00	0,00	20.640,00	0,00	0,00	0,00
401 05 oof	400149	Arruamentos - Distribuição guia	66.720,00	0,00	0,00	0,00	0,00	0,00	0,00	0,00	66.720,00	0,00	66.720,00	0,00	0,00	0,00
401 05 oof	400151	Arruamentos - Distribuição moitelas	43.920,00	0,00	0,00	0,00	0,00	0,00	0,00	0,00	43.920,00	0,00	43.920,00	0,00	0,00	0,00
401 05 oof	400153	Arruamentos - Distribuição perna de	100.560,00	0,00	0,00	0,00	0,00	0,00	0,00	0,00	100.560,00	0,00	100.560,00	0,00	0,00	0,00
401 05 oof	400155	Arruamentos - Distribuição sapataria	168.800,00	0,00	0,00	0,00	0,00	0,00	0,00	0,00	168.800,00	0,00	168.800,00	0,00	0,00	0,00
401 05 oof	400171	Arruamentos na praceta luis de camt	9.102,44	3.641,00	0,00	0,00	0,00	0,00	0,00	455,12	5.916,56	455,12	9.102,44	3.185,88	0,00	-455,12



Município de Sobral Monte Agraço

F4

Mapa síntese detalhado

Ano: 2018

Identificação dos bens a)			Património inicial b)		Acréscimos patrimoniais			Diminuições patrimoniais					Património final		Variação patrimonial		
Classificação geral			Bruto	Líquido	c) Aquisições	Grandes reparações e outros aumentos	Totais (9=6+8)	e) Abates	f) Desvalorizações	Amortizações			Total (14=10+11+12)	Bruto (15=4+9-10-11)	Líquido (16=15-13)	Bruto (17=15-4)	Líquido (18=16-5)
GH	Nº Invent.	Descrição do bem								exercício g)	acumuladas	(12)					
(1)	(2)	(3)	(4)	(5)	(6)	(8)	(9=6+8)	(10)	(11)	(12)	(13)	(14=10+11+12)	(15=4+9-10-11)	(16=15-13)	(17=15-4)	(18=16-5)	
401 05 00F	400172	Arruamentos na rua combatentes da	9.262,24	3.704,92	0,00	0,00	0,00	0,00	0,00	463,11	6.020,43	463,11	9.262,24	3.241,81	0,00	-463,11	
401 05 00F	400199	Arruamento do caminho da chapinhe	13.693,32	11.639,31	0,00	0,00	0,00	0,00	0,00	684,67	2.738,68	684,67	13.693,32	10.954,64	0,00	-684,67	
401 07 03	400201	Praça dr. eugénio dias (arranjos exte	5.300,00	1.060,00	0,00	0,00	0,00	0,00	0,00	265,00	4.505,00	265,00	5.300,00	795,00	0,00	-265,00	
401 07 03	400202	Praça dr. eugénio dias (arranjos exte	0,00	0,00	0,00	0,00	0,00	0,00	0,00	0,00	0,00	0,00	0,00	0,00	0,00	0,00	
401 07 03	400203	Praça da república (coreto)	11.600,00	4.732,80	0,00	0,00	0,00	0,00	0,00	429,20	7.296,40	429,20	11.600,00	4.303,60	0,00	-429,20	
401 07 03	400204	Praça da república	0,00	0,00	0,00	0,00	0,00	0,00	0,00	0,00	0,00	0,00	0,00	0,00	0,00	0,00	
401 07 03	400205	Praça da república (arranjos exterior	44.600,00	4.923,84	0,00	0,00	0,00	0,00	0,00	2.479,76	42.155,92	2.479,76	44.600,00	2.444,08	0,00	-2.479,76	
401 07 03	400206	Praceta 25 de abril	0,00	0,00	0,00	0,00	0,00	0,00	0,00	0,00	0,00	0,00	0,00	0,00	0,00	0,00	
401 07 03	400207	Praceta 25 de abril - arranjos exterior	364.995,61	193.329,05	0,00	0,00	0,00	0,00	0,00	24.151,64	195.818,20	24.151,64	364.995,61	169.177,41	0,00	-24.151,64	
401 07 03	400208	Praceta dr. antónio borges	0,00	0,00	0,00	0,00	0,00	0,00	0,00	0,00	0,00	0,00	0,00	0,00	0,00	0,00	
401 07 03	400209	Praceta dr. antónio borges (arranjos	8.600,00	2.614,40	0,00	0,00	0,00	0,00	0,00	374,10	6.359,70	374,10	8.600,00	2.240,30	0,00	-374,10	
401 07 03	400210	Parque urbano das bandorreiras	0,00	0,00	0,00	0,00	0,00	0,00	0,00	0,00	0,00	0,00	0,00	0,00	0,00	0,00	
401 07 03	400211	Parque urbano das bandorreiras (arr	60.000,00	21.600,00	0,00	0,00	0,00	0,00	0,00	2.400,00	40.800,00	2.400,00	60.000,00	19.200,00	0,00	-2.400,00	
401 07 03	400212	Praceta antónio lopes bogalho (terre	0,00	0,00	0,00	0,00	0,00	0,00	0,00	0,00	0,00	0,00	0,00	0,00	0,00	0,00	
401 07 03	400213	Praceta antónio lopes bogalho (arrar	18.500,00	5.624,00	0,00	0,00	0,00	0,00	0,00	804,75	13.680,75	804,75	18.500,00	4.819,25	0,00	-804,75	
401 04 00F	400214	Parque urbano das bandorreiras 1ª f	189.304,45	47.326,15	0,00	0,00	0,00	0,00	0,00	9.465,22	151.443,52	9.465,22	189.304,45	37.860,93	0,00	-9.465,22	
401 04 00F	400215	Arranjo dos espaços verdes - casal c	13.735,75	4.807,48	0,00	0,00	0,00	0,00	0,00	686,79	9.615,06	686,79	13.735,75	4.120,69	0,00	-686,79	
401 04 00F	400216	Arborização e espaços verdes do lot	18.461,33	6.461,42	0,00	0,00	0,00	0,00	0,00	923,07	12.922,98	923,07	18.461,33	5.538,35	0,00	-923,07	
401 04 00F	400217	Parque urbano das bandorreiras 2ª f	130.916,21	45.820,68	0,00	0,00	0,00	0,00	0,00	6.545,81	91.641,34	6.545,81	130.916,21	39.274,87	0,00	-6.545,81	
401 04 00F	400218	Parque urbano das bandorreiras 3ª f	129.092,25	45.182,32	0,00	0,00	0,00	0,00	0,00	6.454,61	90.364,54	6.454,61	129.092,25	38.727,71	0,00	-6.454,61	
401 05 00F	400219	Arborização e espaços verdes lotear	20.622,30	8.248,86	0,00	0,00	0,00	0,00	0,00	1.031,12	13.404,56	1.031,12	20.622,30	7.217,74	0,00	-1.031,12	
401 05 00F	400220	Arranjos paisagísticos urb das linhas	1.674,10	669,58	0,00	0,00	0,00	0,00	0,00	83,71	1.088,23	83,71	1.674,10	585,87	0,00	-83,71	
401 05 00F	400221	Arranjo dos espaços verdes em sapa	2.494,84	997,96	0,00	0,00	0,00	0,00	0,00	124,74	1.621,62	124,74	2.494,84	873,22	0,00	-124,74	
401 04 00F	400222	Praceta das bandorreiras - requalific	154.391,46	124.708,97	0,00	0,00	0,00	0,00	0,00	7.788,76	37.471,25	7.788,76	154.391,46	116.920,21	0,00	-7.788,76	
401 04 00F	400223	Requalificação do campo da feira	0,00	0,00	86.055,33	0,00	86.055,33	0,00	0,00	4.302,77	4.302,77	4.302,77	86.055,33	81.752,56	86.055,33	81.752,56	
401 04 00F	400302	Muro no largo dos mestres em pêro i	5.057,50	4.235,64	0,00	0,00	0,00	0,00	0,00	63,22	885,08	63,22	5.057,50	4.172,42	0,00	-63,22	
401 04 00F	400303	Pateo no largo dos mestres pero neç	1.332,80	466,48	0,00	0,00	0,00	0,00	0,00	66,64	932,96	66,64	1.332,80	399,84	0,00	-66,64	
401 04 00F	400304	Muralha em martim afonso	5.854,80	4.903,33	0,00	0,00	0,00	0,00	0,00	73,19	1.024,66	73,19	5.854,80	4.830,14	0,00	-73,19	
401 04 00F	400305	Muralha em malgas	5.236,00	4.385,15	0,00	0,00	0,00	0,00	0,00	65,45	916,30	65,45	5.236,00	4.319,70	0,00	-65,45	
401 04 00F	400306	Muralha em seramena	3.183,25	2.665,98	0,00	0,00	0,00	0,00	0,00	39,79	557,06	39,79	3.183,25	2.626,19	0,00	-39,79	



Município de Sobral Monte Agraço

F4

Mapa síntese detalhado

Ano: 2018

Identificação dos bens a)			Património inicial b)		Acréscimos patrimoniais			Diminuições patrimoniais				Património final		Variação patrimonial		
Classificação geral			Bruto	Líquido	c) Aquisições	Grandes reparações e outros aumentos	Totais	e) Abates	f) Desvalorizações	Amortizações		Total	Bruto	Líquido	Bruto	Líquido
GH	Nº Invent.	Descrição do bem								exercício g)	acumuladas					
(1)	(2)	(3)	(4)	(5)	(6)	(8)	(9=6+8)	(10)	(11)	(12)	(13)	(14=10+11+12)	(15=4+9-10-11)	(16=15-13)	(17=15-4)	(18=16-5)
401 05 ooF	400915	Distribuição fetais dos pretos	40.560,00	13.498,40	0,00	0,00	0,00	0,00	0,00	1.691,35	28.752,95	1.691,35	40.560,00	11.807,05	0,00	-1.691,35
401 05 ooF	400917	Distribuição freiria	72.960,00	24.281,12	0,00	0,00	0,00	0,00	0,00	3.042,43	51.721,31	3.042,43	72.960,00	21.238,69	0,00	-3.042,43
401 05 ooF	400919	Distribuição martim afonso	31.663,57	20.872,78	0,00	0,00	0,00	0,00	0,00	994,85	11.785,64	994,85	31.663,57	19.877,93	0,00	-994,85
401 05 ooF	400921	Distribuição outeiro	2.160,00	718,88	0,00	0,00	0,00	0,00	0,00	90,07	1.531,19	90,07	2.160,00	628,81	0,00	-90,07
401 05 ooF	400922	Distribuição paço	74.880,00	0,00	0,00	0,00	0,00	0,00	0,00	0,00	74.880,00	0,00	74.880,00	0,00	0,00	0,00
401 05 ooF	400924	Distribuição pedralvo	24.960,00	0,00	0,00	0,00	0,00	0,00	0,00	0,00	24.960,00	0,00	24.960,00	0,00	0,00	0,00
401 05 ooF	400926	Distribuição sabugos	34.080,00	0,00	0,00	0,00	0,00	0,00	0,00	0,00	34.080,00	0,00	34.080,00	0,00	0,00	0,00
401 05 ooF	400928	Distribuição seramena	17.280,00	0,00	0,00	0,00	0,00	0,00	0,00	0,00	17.280,00	0,00	17.280,00	0,00	0,00	0,00
401 05 ooF	400930	Distribuição vermões	51.840,00	0,00	0,00	0,00	0,00	0,00	0,00	0,00	51.840,00	0,00	51.840,00	0,00	0,00	0,00
401 05 ooF	400932	Distribuição zibreira de fetais	82.800,00	0,00	0,00	0,00	0,00	0,00	0,00	0,00	82.800,00	0,00	82.800,00	0,00	0,00	0,00
401 05 ooF	400934	Distribuição bispeira	64.800,00	0,00	0,00	0,00	0,00	0,00	0,00	0,00	64.800,00	0,00	64.800,00	0,00	0,00	0,00
401 05 ooF	400936	Distribuição cachimbos	99.840,00	0,00	0,00	0,00	0,00	0,00	0,00	0,00	99.840,00	0,00	99.840,00	0,00	0,00	0,00
401 05 ooF	400938	Distribuição gozundeira	29.520,00	0,00	0,00	0,00	0,00	0,00	0,00	0,00	29.520,00	0,00	29.520,00	0,00	0,00	0,00
401 05 ooF	400940	Distribuição ponte panasco	73.680,00	0,00	0,00	0,00	0,00	0,00	0,00	0,00	73.680,00	0,00	73.680,00	0,00	0,00	0,00
401 05 ooF	400942	Distribuição via galega	704.214,82	0,00	0,00	0,00	0,00	0,00	0,00	0,00	704.214,82	0,00	704.214,82	0,00	0,00	0,00
401 05 ooF	400944	Distribuição casais de são martinho	43.680,00	0,00	0,00	0,00	0,00	0,00	0,00	0,00	43.680,00	0,00	43.680,00	0,00	0,00	0,00
401 05 ooF	400946	Distribuição fetelaria	16.011,24	0,00	0,00	0,00	0,00	0,00	0,00	0,00	16.011,24	0,00	16.011,24	0,00	0,00	0,00
401 05 ooF	400948	Distribuição godéis	34.320,00	0,00	0,00	0,00	0,00	0,00	0,00	0,00	34.320,00	0,00	34.320,00	0,00	0,00	0,00
401 05 ooF	400950	Distribuição moita	53.760,00	0,00	0,00	0,00	0,00	0,00	0,00	0,00	53.760,00	0,00	53.760,00	0,00	0,00	0,00
401 05 ooF	400952	Distribuição molhados	104.640,00	0,00	0,00	0,00	0,00	0,00	0,00	0,00	104.640,00	0,00	104.640,00	0,00	0,00	0,00
401 05 ooF	400954	Distribuição pero negro	27.059,17	0,00	0,00	0,00	0,00	0,00	0,00	0,00	27.059,17	0,00	27.059,17	0,00	0,00	0,00
401 05 ooF	400956	Distribuição serreira	81.600,00	0,00	0,00	0,00	0,00	0,00	0,00	0,00	81.600,00	0,00	81.600,00	0,00	0,00	0,00
401 05 ooF	400957	Distribuição silveira	107.040,00	35.622,88	0,00	0,00	0,00	0,00	0,00	4.463,57	75.880,69	4.463,57	107.040,00	31.159,31	0,00	-4.463,57
401 05 ooF	500001	Infraestruturas para distribuição de e	3.370,31	842,51	0,00	0,00	0,00	0,00	0,00	168,52	2.696,32	168,52	3.370,31	673,99	0,00	-168,52
401 05 ooF	500002	Infraestruturas para distribuição de e	4.605,62	1.151,42	0,00	0,00	0,00	0,00	0,00	230,28	3.684,48	230,28	4.605,62	921,14	0,00	-230,28
401 05 ooF	500003	Infrestruturas para distribuição de en	2.534,55	633,60	0,00	0,00	0,00	0,00	0,00	126,73	2.027,68	126,73	2.534,55	506,87	0,00	-126,73
401 05 ooF	500004	Infraestruturas para distribuição de e	36.233,99	9.058,49	0,00	0,00	0,00	0,00	0,00	1.811,70	28.987,20	1.811,70	36.233,99	7.246,79	0,00	-1.811,70
401 05 ooF	500005	Infraestruturas para distribuição de e	1.070,80	267,70	0,00	0,00	0,00	0,00	0,00	53,54	856,64	53,54	1.070,80	214,16	0,00	-53,54
401 05 ooF	500006	Infraestruturas para distribuição de e	17.585,72	4.396,37	0,00	0,00	0,00	0,00	0,00	879,29	14.068,64	879,29	17.585,72	3.517,08	0,00	-879,29
401 04 ooF	500007	Rede electrica - casal da cruzinha int	106.792,63	32.037,81	0,00	0,00	0,00	0,00	0,00	5.339,63	80.094,45	5.339,63	106.792,63	26.698,18	0,00	-5.339,63



Município de Sobral Monte Agraço

F4

Mapa síntese detalhado

Ano: 2018

Identificação dos bens a)			Património inicial b)		Acréscimos patrimoniais			Diminuições patrimoniais					Património final		Variação patrimonial	
Classificação geral			Bruto	Líquido	c) Aquisições	Grandes reparações e outros aumentos	Totais	e) Abates	f) Desvalorizações	Amortizações		Total	Bruto	Líquido	Bruto	Líquido
GH	Nº Invent.	Descrição do bem								exercício g)	acumuladas					
(1)	(2)	(3)	(4)	(5)	(6)	(8)	(9=6+8)	(10)	(11)	(12)	(13)	(14=10+11+12)	(15=4+9-10-11)	(16=15-13)	(17=15-4)	(18=16-5)
401 04 oof	500008	Infraestruturas para distribuição de e	366,52	109,90	0,00	0,00	0,00	0,00	0,00	18,33	274,95	18,33	366,52	91,57	0,00	-18,33
401 04 oof	500009	Infraestruturas para distribuição de e	2.999,69	899,97	0,00	0,00	0,00	0,00	0,00	149,98	2.249,70	149,98	2.999,69	749,99	0,00	-149,98
401 04 oof	500010	Infraestruturas para distribuição de e	138,90	0,00	0,00	0,00	0,00	0,00	0,00	0,00	138,90	0,00	138,90	0,00	0,00	0,00
401 04 oof	500011	Infraestruturas para distribuição de e	919,07	275,77	0,00	0,00	0,00	0,00	0,00	45,95	689,25	45,95	919,07	229,82	0,00	-45,95
401 04 oof	500012	Rede de energia eléctrica e de iluminir	74.014,13	25.904,90	0,00	0,00	0,00	0,00	0,00	3.700,71	51.809,94	3.700,71	74.014,13	22.204,19	0,00	-3.700,71
401 04 oof	500013	Rede eléctrica do loteamento do cas	35.844,32	12.545,46	0,00	0,00	0,00	0,00	0,00	1.792,22	25.091,08	1.792,22	35.844,32	10.753,24	0,00	-1.792,22
401 04 oof	500014	Montagem de ip em monfalim sobral	968,66	339,07	0,00	0,00	0,00	0,00	0,00	48,43	678,02	48,43	968,66	290,64	0,00	-48,43
401 04 oof	500015	Montagem de ip em varios locais do	157,08	0,00	0,00	0,00	0,00	0,00	0,00	0,00	157,08	0,00	157,08	0,00	0,00	0,00
401 04 oof	500016	Montagem de ip nas freguesias de si	115,19	0,00	0,00	0,00	0,00	0,00	0,00	0,00	115,19	0,00	115,19	0,00	0,00	0,00
401 04 oof	500017	Iluminação publica na urbanização c.	781,59	273,55	0,00	0,00	0,00	0,00	0,00	39,08	547,12	39,08	781,59	234,47	0,00	-39,08
401 04 oof	500018	Ligação em baixa tensão	1.466,83	513,41	0,00	0,00	0,00	0,00	0,00	73,34	1.026,76	73,34	1.466,83	440,07	0,00	-73,34
401 04 oof	500019	Ligação em baixa tensão	366,83	128,41	0,00	0,00	0,00	0,00	0,00	18,34	256,76	18,34	366,83	110,07	0,00	-18,34
401 04 oof	500020	Ligação em baixa tensão nips 10214	366,83	128,41	0,00	0,00	0,00	0,00	0,00	18,34	256,76	18,34	366,83	110,07	0,00	-18,34
401 04 oof	500021	Ligação em baixa tensão mupis nips	366,83	128,41	0,00	0,00	0,00	0,00	0,00	18,34	256,76	18,34	366,83	110,07	0,00	-18,34
401 04 oof	500022	Ligação em baixa tensão mupis nips	460,61	161,22	0,00	0,00	0,00	0,00	0,00	23,03	322,42	23,03	460,61	138,19	0,00	-23,03
401 04 oof	500023	Iluminação publica nas freguesias de	104,72	0,00	0,00	0,00	0,00	0,00	0,00	0,00	104,72	0,00	104,72	0,00	0,00	0,00
401 04 oof	500024	Iluminação publica em varias ruas de	6.395,24	2.238,36	0,00	0,00	0,00	0,00	0,00	319,76	4.476,64	319,76	6.395,24	1.918,60	0,00	-319,76
401 04 oof	500025	Requisição de ligação em baixa tens	141,23	0,00	0,00	0,00	0,00	0,00	0,00	0,00	141,23	0,00	141,23	0,00	0,00	0,00
401 04 oof	500026	Ligação em baixa tensão	752,62	263,43	0,00	0,00	0,00	0,00	0,00	37,63	526,82	37,63	752,62	225,80	0,00	-37,63
401 04 oof	500027	Ligação em baixa tensão	4.847,07	1.696,52	0,00	0,00	0,00	0,00	0,00	242,35	3.392,90	242,35	4.847,07	1.454,17	0,00	-242,35
401 04 oof	500028	Ligação em baixa tensão nip 102144	460,61	161,22	0,00	0,00	0,00	0,00	0,00	23,03	322,42	23,03	460,61	138,19	0,00	-23,03
401 04 oof	500029	Ref. iluminação nl60624752 prc. ant	556,60	222,64	0,00	0,00	0,00	0,00	0,00	27,83	361,79	27,83	556,60	194,81	0,00	-27,83
401 04 oof	500030	Inst. il. rua principal fetelaria nl60641	372,68	149,12	0,00	0,00	0,00	0,00	0,00	18,63	242,19	18,63	372,68	130,49	0,00	-18,63
401 04 oof	500031	NI60678486 rua miguel bombarda sr	237,08	0,00	0,00	0,00	0,00	0,00	0,00	0,00	237,08	0,00	237,08	0,00	0,00	0,00
401 05 oof	500032	Instalação de iluminação pública em	527,08	527,08	0,00	0,00	0,00	0,00	0,00	0,00	0,00	0,00	527,08	527,08	0,00	0,00
401 05 oof	500033	Ligação em baixa tensão de ramal n	943,80	943,80	0,00	0,00	0,00	0,00	0,00	0,00	0,00	0,00	943,80	943,80	0,00	0,00
401 05 oof	500034	Rede de baixa tensão e iluminação p	849,92	849,92	0,00	0,00	0,00	0,00	0,00	0,00	0,00	0,00	849,92	849,92	0,00	0,00
401 05 oof	500035	Instalação de iluminação pública no	90,85	90,85	0,00	0,00	0,00	0,00	0,00	0,00	0,00	0,00	90,85	90,85	0,00	0,00
401 05 oof	500036	Rede de bt e ip na rua do poço das t	215,54	215,54	0,00	0,00	0,00	0,00	0,00	0,00	0,00	0,00	215,54	215,54	0,00	0,00
401 05 oof	500037	Ip casal miranda	3.991,83	3.991,83	0,00	0,00	0,00	0,00	0,00	0,00	0,00	0,00	3.991,83	3.991,83	0,00	0,00



Município de Sobral Monte Agraço

F4

Mapa síntese detalhado

Ano: 2018

Identificação dos bens a)			Património inicial b)		Acréscimos patrimoniais			Diminuições patrimoniais					Património final		Variação patrimonial		
Classificação geral			Bruto	Líquido	c)			Totais	e)	f)	Amortizações		Total	Bruto	Líquido	Bruto	Líquido
GH	Nº Invent.	Descrição do bem			Aquisições	Grandes reparações e outros aumentos					Abates	Desvalorizações					
(1)	(2)	(3)	(4)	(5)	(6)	(8)	(9=6+8)	(10)	(11)	(12)	(13)	(14=10+11+12)	(15=4+9-10-11)	(16=15-13)	(17=15-4)	(18=16-5)	
401 05 ooF	500038	Instalação de rede de baixa tensão e	1.307,59	1.307,59	0,00	0,00	0,00	0,00	0,00	0,00	0,00	0,00	1.307,59	1.307,59	0,00	0,00	
401 05 ooF	500039	Rede de baixa tensão e iluminação p	352,91	352,91	0,00	0,00	0,00	0,00	0,00	0,00	0,00	0,00	352,91	352,91	0,00	0,00	
401 05 ooF	500040	Rede de baixa tensão e iluminação p	142,09	142,09	0,00	0,00	0,00	0,00	0,00	0,00	0,00	0,00	142,09	142,09	0,00	0,00	
401 05 ooF	500041	Ip são martinho-sapataria	78,76	51,18	0,00	0,00	0,00	0,00	0,00	3,94	31,52	3,94	78,76	47,24	0,00	-3,94	
401 05 ooF	500042	Rede de bt e ip desde a estrada naci	4.445,24	3.333,94	0,00	0,00	0,00	0,00	0,00	222,26	1.333,56	222,26	4.445,24	3.111,68	0,00	-222,26	
401 05 ooF	500043	Rede de bt e ip casal da espinheira (5.822,33	4.366,73	0,00	0,00	0,00	0,00	0,00	291,12	1.746,72	291,12	5.822,33	4.075,61	0,00	-291,12	
401 05 ooF	500044	Ip beco das hortas - sapataria	221,95	221,95	0,00	0,00	0,00	0,00	0,00	0,00	0,00	0,00	221,95	221,95	0,00	0,00	
401 05 ooF	500045	IP toda a avenida das linhas de torre	1.007,95	1.007,95	0,00	0,00	0,00	0,00	0,00	0,00	0,00	0,00	1.007,95	1.007,95	0,00	0,00	
401 05 ooF	500046	Ligação de ip na rua dr. correia gued	1.617,86	1.536,97	0,00	0,00	0,00	0,00	0,00	0,00	80,89	0,00	1.617,86	1.536,97	0,00	0,00	
401 05 ooF	500047	Ligação de ip na av. marquês de pon	2.004,72	1.904,48	0,00	0,00	0,00	0,00	0,00	0,00	100,24	0,00	2.004,72	1.904,48	0,00	0,00	
401 05 ooF	500048	Rede de ip e abertura de valas na ru	13.570,84	12.892,30	0,00	0,00	0,00	0,00	0,00	0,00	678,54	0,00	13.570,84	12.892,30	0,00	0,00	
401 05 ooF	500049	Ligação de ip na rua de s. sebastião	0,00	0,00	98,40	0,00	98,40	0,00	0,00	4,92	4,92	4,92	98,40	93,48	98,40	93,48	
401 04 ndF	500050	Ligação de ip na rua francisco lázaro	0,00	0,00	261,38	0,00	261,38	0,00	0,00	13,07	13,07	13,07	261,38	248,31	261,38	248,31	
401 04 ndF	500051	Ligação de ip em fetais	0,00	0,00	228,47	0,00	228,47	0,00	0,00	11,42	11,42	11,42	228,47	217,05	228,47	217,05	
401 04 ndF	500052	Ligação de ip na av 8 de setembro 1	0,00	0,00	274,17	0,00	274,17	0,00	0,00	13,71	13,71	13,71	274,17	260,46	274,17	260,46	
401 04 ndF	500053	Ligação de ip na rua 25 de abril 6 pt	0,00	0,00	157,83	0,00	157,83	0,00	0,00	7,89	7,89	7,89	157,83	149,94	157,83	149,94	
401 04 ndF	500054	Ligação de ip na rua principal 89 ip	0,00	0,00	274,17	0,00	274,17	0,00	0,00	13,71	13,71	13,71	274,17	260,46	274,17	260,46	
401 04 ndF	500055	Ligação de ip em fetais dos carneiros	0,00	0,00	203,49	0,00	203,49	0,00	0,00	10,17	10,17	10,17	203,49	193,32	203,49	193,32	
401 04 ndF	500056	Ligação de ip na rua francisco lázaro	0,00	0,00	1.215,12	0,00	1.215,12	0,00	0,00	60,76	60,76	60,76	1.215,12	1.154,36	1.215,12	1.154,36	



Município de Sobral Monte Agraço

F4

Mapa síntese detalhado

Ano: 2018

Identificação dos bens a)			Património inicial b)		Acréscimos patrimoniais				Diminuições patrimoniais				Património final		Variação patrimonial	
Classificação geral			Bruto	Líquido	c) Aquisições	Grandes reparações e outros aumentos	Totais	e) Abates	f) Desvalorizações	g) Amortizações		Total	Bruto	Líquido	Bruto	Líquido
GH	Nº Invent.	Descrição do bem								exercício	acumuladas					
(1)	(2)	(3)	(4)	(5)	(6)	(8)	(9=6+8)	(10)	(11)	(12)	(13)	(14=10+11+12)	(15=4+9-10-11)	(16=15-13)	(17=15-4)	(18=16-5)
401 04 ndF	500057	Ligação de ip na rua dos juncais 900	0,00	0,00	45,10	0,00	45,10	0,00	0,00	2,26	2,26	2,26	45,10	42,84	45,10	42,84
Totais:			10.308.496,32	3.510.444,86	88.813,46	0,00	88.813,46	0,00	0,00	299.750,70	7.097.802,16	299.750,70	10.397.309,78	3.299.507,62	88.813,46	-210.937,24

Nº de bens impressos: 230

Os responsáveis

- Notas:
- a) Identificar os bens pelos códigos que lhes correspondem, segundo o classificador geral (CIBE) e pela respetiva descrição.
 - b) Os valores do património bruto e líquido iniciais deverão corresponder aos valores do património final (bruto e líquido) do ano imediatamente anterior.
 - c) Registrar todas as aquisições efetuadas durante o ano económico que se enquadrem na tipologia definida da alínea a) do n.º1 do artigo 30.º das instruções (tipos de aquisição).
 - d) Registrar os valores relativos a reavaliações ou outras alterações que impliquem um acréscimo do valor dos bens inventariados
 - e) Registrar os abates de bens pelo seu valor patrimonial bruto
 - f) Registrar os valores das desvalorizações que se indentifiquem com as diminuições patrimoniais previstas na alínea b) do nº1 do artigo 30.º das instruções.
 - g) No ano em que se verificar o abate do bem, não será efetuada a respetiva amortização anual, devendo abater-se nesta coluna o valor das amortizações acumuladas transitado do exercício anterior.
 - h) No caso de amortizações por duodécimos, os valores da coluna de amortizações do exercício não contempla os movimentos do ano na 66/68

Assim caso tenham sido efetuadas transferências de conta de bens no ano, não poderá comparar estes valores com mapas de movimentos do exercício na 66/68 ou mesmo 48.



Município de Sobral Monte Agraço

F4

Mapa síntese detalhado

Ano: 2018

Identificação dos bens a)			Património inicial b)		Acréscimos patrimoniais			Diminuições patrimoniais					Património final		Variação patrimonial	
Classificação geral			Bruto	Líquido	c) Aquisições	Grandes reparações e outros aumentos	Totais (9=6+8)	e) Abates	f) Desvalorizações	Amortizações		Total (14=10+11+12)	Bruto (15=4+9-10-11)	Líquido (16=15-13)	Bruto (17=15-4)	Líquido (18=16-5)
GH	Nº Invent.	Descrição do bem								exercício g)	acumuladas					
(1)	(2)	(3)	(4)	(5)	(6)	(8)	(9=6+8)	(10)	(11)	(12)	(13)	(14=10+11+12)	(15=4+9-10-11)	(16=15-13)	(17=15-4)	(18=16-5)
401 05 ooF	200031	Saneamento básico em chã - proj. 2l	200.351,06	90.158,01	0,00	0,00	0,00	0,00	0,00	10.017,55	120.210,60	10.017,55	200.351,06	80.140,46	0,00	-10.017,55
401 05 ooF	200032	Saneamento básico em folgados - pr	131.702,93	59.266,28	0,00	0,00	0,00	0,00	0,00	6.585,15	79.021,80	6.585,15	131.702,93	52.681,13	0,00	-6.585,15
401 05 ooF	200033	Saneamento básico em fetais - proj ;	255.272,83	114.872,79	0,00	0,00	0,00	0,00	0,00	12.763,64	153.163,68	12.763,64	255.272,83	102.109,15	0,00	-12.763,64
401 04 ooF	200034	Rede de drenagem de águas residua	16.429,26	7.393,20	0,00	0,00	0,00	0,00	0,00	821,46	9.857,52	821,46	16.429,26	6.571,74	0,00	-821,46
401 05 ooF	200035	Rede águas residuais de sabugos - '	58.041,17	26.118,51	0,00	0,00	0,00	0,00	0,00	2.902,06	34.824,72	2.902,06	58.041,17	23.216,45	0,00	-2.902,06
401 04 ooF	200036	Rede drenagem de águas residuais r	1.633,50	816,70	0,00	0,00	0,00	0,00	0,00	81,68	898,48	81,68	1.633,50	735,02	0,00	-81,68
401 04 ooF	200037	Rede drenagem de águas residuais r	10.035,20	5.017,60	0,00	0,00	0,00	0,00	0,00	501,76	5.519,36	501,76	10.035,20	4.515,84	0,00	-501,76
401 04 ooF	200038	Saneamento básico nogueiras	78.534,78	39.267,38	0,00	0,00	0,00	0,00	0,00	3.926,74	43.194,14	3.926,74	78.534,78	35.340,64	0,00	-3.926,74
401 04 ooF	200039	Saneamento básico em malgas	38.980,40	19.490,20	0,00	0,00	0,00	0,00	0,00	1.949,02	21.439,22	1.949,02	38.980,40	17.541,18	0,00	-1.949,02
401 04 ooF	200040	Saneamento básico em perna de pa	107.020,99	53.510,49	0,00	0,00	0,00	0,00	0,00	5.351,05	58.861,55	5.351,05	107.020,99	48.159,44	0,00	-5.351,05
401 04 ooF	200041	Saneamento básico em moitelas	129.826,41	64.913,21	0,00	0,00	0,00	0,00	0,00	6.491,32	71.404,52	6.491,32	129.826,41	58.421,89	0,00	-6.491,32
401 04 ooF	200042	Rede águas residuais domésticas -s:	150.253,35	75.126,65	0,00	0,00	0,00	0,00	0,00	7.512,67	82.639,37	7.512,67	150.253,35	67.613,98	0,00	-7.512,67
401 04 ooF	200043	Prolongamento rede saneamento pe	21.875,39	10.937,69	0,00	0,00	0,00	0,00	0,00	1.093,77	12.031,47	1.093,77	21.875,39	9.843,92	0,00	-1.093,77



Município de Sobral Monte Agraço

F4

Mapa síntese detalhado

Ano: 2018

Identificação dos bens a)			Património inicial b)		Acréscimos patrimoniais			Diminuições patrimoniais				Património final		Variação patrimonial		
Classificação geral			Bruto	Líquido	c) Aquisições	Grandes reparações e outros aumentos	Totais (9=6+8)	e) Abates	f) Desvalorizações	Amortizações		Total (14=10+11+12)	Bruto (15=4+9-10-11)	Líquido (16=15-13)	Bruto (17=15-4)	Líquido (18=16-5)
GH	Nº Invent.	Descrição do bem								exercício g)	acumuladas					
(1)	(2)	(3)	(4)	(5)	(6)	(8)	(9=6+8)	(10)	(11)	(12)	(13)	(14=10+11+12)	(15=4+9-10-11)	(16=15-13)	(17=15-4)	(18=16-5)
401 04 aaF	200044	Manutenção e prolongamento da rec	20.830,06	14.581,06	0,00	0,00	0,00	0,00	0,00	1.041,50	7.290,50	1.041,50	20.830,06	13.539,56	0,00	-1.041,50
Totais:			4.106.579,65		0,00	0,00			0,00		2.486.014,54		4.106.579,65		0,00	
				1.796.398,58		0,00		0,00		175.833,47		175.833,47		1.620.565,11		-175.833,47

Nº de bens impressos: 44

Os responsáveis

- Notas:
- Identificar os bens pelos códigos que lhes correspondem, segundo o classificador geral (CIBE) e pela respetiva descrição.
 - Os valores do património bruto e líquido iniciais deverão corresponder aos valores do património final (bruto e líquido) do ano imediatamente anterior.
 - Registrar todas as aquisições efetuadas durante o ano económico que se enquadrem na tipologia definida da alínea a) do n.º1 do artigo 30.º das instruções (tipos de aquisição).
 - Registrar os valores relativos a reavaliações ou outras alterações que impliquem um acréscimo do valor dos bens inventariados
 - Registrar os abates de bens pelo seu valor patrimonial bruto
 - Registrar os valores das desvalorizações que se indentifiquem com as diminuições patrimoniais previstas na alínea b) do nº1 do artigo 30.º das instruções.
 - No ano em que se verificar o abate do bem, não será efetuada a respetiva amortização anual, devendo abater-se nesta coluna o valor das amortizações acumuladas transitado do exercício anterior.
 - No caso de amortizações por duodécimos, os valores da coluna de amortizações do exercício não contempla os movimentos do ano na 66/68

Assim caso tenham sido efetuadas transferências de conta de bens no ano, não poderá comparar estes valores com mapas de movimentos do exercício na 66/68 ou mesmo 48.



Município de Sobral Monte Agraço
Mapa síntese detalhado

F4

Ano: 2018

Identificação dos bens a)			Património inicial b)		Acréscimos patrimoniais			Diminuições patrimoniais				Património final		Variação patrimonial		
Classificação geral			Bruto	Líquido	c) Aquisições	Grandes reparações e outros aumentos	Totais (9=6+8)	e) Abates	f) Desvalorizações	Amortizações		Total (14=10+11+12)	Bruto (15=4+9-10-11)	Líquido (16=15-13)	Bruto (17=15-4)	Líquido (18=16-5)
GH	Nº Invent.	Descrição do bem								exercício g)	acumuladas					
(1)	(2)	(3)	(4)	(5)	(6)	(8)	(9=6+8)	(10)	(11)	(12)	(13)	(14=10+11+12)	(15=4+9-10-11)	(16=15-13)	(17=15-4)	(18=16-5)
401 05 n1F	400941	Arruamentos sobral de monte agraço	4.210.646,38	1.590.315,11	0,00	5.546,68	5.546,68	0,00	0,00	177.300,24	2.797.631,51	177.300,24	4.216.193,06	1.418.561,55	5.546,68	-171.753,56
401 05 n1F	400943	Arruamentos bouco	95.600,00	31.815,68	0,00	0,00	0,00	0,00	0,00	3.986,52	67.770,84	3.986,52	95.600,00	27.829,16	0,00	-3.986,52
401 05 n1F	400945	Arruamentos casal da fonte das pom	39.050,92	12.603,84	0,00	0,00	0,00	0,00	0,00	1.800,55	28.247,63	1.800,55	39.050,92	10.803,29	0,00	-1.800,55
401 05 n1F	400947	Arruamentos galegos	87.286,90	31.348,99	0,00	0,00	0,00	0,00	0,00	3.490,67	59.428,58	3.490,67	87.286,90	27.858,32	0,00	-3.490,67
401 05 n1F	400949	Arruamentos guia	135.299,64	48.570,81	0,00	0,00	0,00	0,00	0,00	5.408,29	92.137,12	5.408,29	135.299,64	43.162,52	0,00	-5.408,29
401 05 n1F	400951	Arruamentos moitelas	415.175,13	173.250,18	0,00	7.774,81	7.774,81	0,00	0,00	16.455,17	258.380,12	16.455,17	422.949,94	164.569,82	7.774,81	-8.680,36
401 05 n1F	400953	Arruamentos perna de pau	66.000,00	21.964,80	0,00	0,00	0,00	0,00	0,00	2.752,20	46.787,40	2.752,20	66.000,00	19.212,60	0,00	-2.752,20
401 05 n1F	400955	Arruamentos sapataria	204.000,00	67.891,20	0,00	0,00	0,00	0,00	0,00	8.506,80	144.615,60	8.506,80	204.000,00	59.384,40	0,00	-8.506,80
401 05 n1F	400958	Construção e grande reparação de e	102.712,01	87.305,21	0,00	0,00	0,00	0,00	0,00	5.135,60	20.542,40	5.135,60	102.712,01	82.169,61	0,00	-5.135,60
401 05 n1F	400959	Arruamentos de Alqueidão /Pedralvo	29.287,13	27.822,77	0,00	0,00	0,00	0,00	0,00	1.464,36	2.928,72	1.464,36	29.287,13	26.358,41	0,00	-1.464,36
Totais:			26.005.569,07		257.204,54		317.846,59		0,00		20.563.439,46		26.323.415,66		317.846,59	
				6.283.866,35		60.642,05		0,00		841.736,74		841.736,74		5.759.976,20		-523.890,15

Nº de bens impressos: 160

Os responsáveis

- Notas:
- Identificar os bens pelos códigos que lhes correspondem, segundo o classificador geral (CIBE) e pela respetiva descrição.
 - Os valores do património bruto e líquido iniciais deverão corresponder aos valores do património final (bruto e líquido) do ano imediatamente anterior.
 - Registrar todas as aquisições efetuadas durante o ano económico que se enquadrem na tipologia definida da alínea a) do n.º1 do artigo 30.º das instruções (tipos de aquisição).
 - Registrar os valores relativos a reavaliações ou outras alterações que impliquem um acréscimo do valor dos bens inventariados
 - Registrar os abates de bens pelo seu valor patrimonial bruto
 - Registrar os valores das desvalorizações que se indentifiquem com as diminuições patrimoniais previstas na alínea b) do n.º1 do artigo 30.º das instruções.
 - No ano em que se verificar o abate do bem, não será efetuada a respetiva amortização anual, devendo abater-se nesta coluna o valor das amortizações acumuladas transitado do exercício anterior.
 - No caso de amortizações por duodécimos, os valores da coluna de amortizações do exercício não contempla os movimentos do ano na 66/68

Assim caso tenham sido efetuadas transferências de conta de bens no ano, não poderá comparar estes valores com mapas de movimentos do exercício na 66/68 ou mesmo 48.



Município de Sobral Monte Agraço

F4

Mapa síntese detalhado

Ano: 2018

Identificação dos bens a)			Património inicial b)		Acréscimos patrimoniais			Diminuições patrimoniais					Património final		Variação patrimonial	
Classificação geral			Bruto	Líquido	c) Aquisições	Grandes reparações e outros aumentos	Totais (9=6+8)	e) Abates	f) Desvalorizações	Amortizações		Total (14=10+11+12)	Bruto (15=4+9-10-11)	Líquido (16=15-13)	Bruto (17=15-4)	Líquido (18=16-5)
GH	Nº Invent.	Descrição do bem								exercício g)	acumuladas					
(1)	(2)	(3)	(4)	(5)	(6)	(8)	(9=6+8)	(10)	(11)	(12)	(13)	(14=10+11+12)	(15=4+9-10-11)	(16=15-13)	(17=15-4)	(18=16-5)
401 04 ooF	300107	Rede de águas do loteamento de zib	4.610,00	2.074,50	0,00	0,00	0,00	0,00	0,00	230,50	2.766,00	230,50	4.610,00	1.844,00	0,00	-230,50
401 04 ooF	300108	Rede águas do loteamento em casal	10.889,82	5.444,92	0,00	0,00	0,00	0,00	0,00	544,49	5.989,39	544,49	10.889,82	4.900,43	0,00	-544,49
401 04 ooF	300109	Rede águas do loteamento casais s.	6.660,32	3.330,12	0,00	0,00	0,00	0,00	0,00	333,02	3.663,22	333,02	6.660,32	2.997,10	0,00	-333,02
401 05 ooF	300110	Conduta distribuidora do centro de s:	407,28	407,28	0,00	0,00	0,00	0,00	0,00	0,00	0,00	0,00	407,28	407,28	0,00	0,00
401 05 ooF	300111	Conduta para alto de martim afonso	4.809,85	4.088,38	0,00	0,00	0,00	0,00	0,00	240,49	961,96	240,49	4.809,85	3.847,89	0,00	-240,49
401 05 ooF	300112	Rede distribuidora da serra da formiç	7.400,15	6.290,12	0,00	0,00	0,00	0,00	0,00	370,01	1.480,04	370,01	7.400,15	5.920,11	0,00	-370,01
401 05 ooF	300217	Adução chãos-zibreira de fetais (obr	25.376,41	11.419,39	0,00	0,00	0,00	0,00	0,00	1.268,82	15.225,84	1.268,82	25.376,41	10.150,57	0,00	-1.268,82
401 05 ooF	300218	Adução montijo - chãos de 140 (obra	9.097,94	4.094,04	0,00	0,00	0,00	0,00	0,00	454,90	5.458,80	454,90	9.097,94	3.639,14	0,00	-454,90
401 05 ooF	300219	Conduta adutora patameira - moinho	3.941,32	1.970,62	0,00	0,00	0,00	0,00	0,00	197,07	2.167,77	197,07	3.941,32	1.773,55	0,00	-197,07
Totais:			73.193,09	39.119,37	0,00	0,00	0,00	0,00	0,00	3.639,30	37.713,02	3.639,30	73.193,09	35.480,07	0,00	-3.639,30

Nº de bens impressos: 9

Os responsáveis

- Notas:
- a) Identificar os bens pelos códigos que lhes correspondem, segundo o classificador geral (CIBE) e pela respetiva descrição.
 - b) Os valores do património bruto e líquido iniciais deverão corresponder aos valores do património final (bruto e líquido) do ano imediatamente anterior.
 - c) Registrar todas as aquisições efetuadas durante o ano económico que se enquadrem na tipologia definida da alínea a) do n.º1 do artigo 30.º das instruções (tipos de aquisição).
 - d) Registrar os valores relativos a reavaliações ou outras alterações que impliquem um acréscimo do valor dos bens inventariados
 - e) Registrar os abates de bens pelo seu valor patrimonial bruto
 - f) Registrar os valores das desvalorizações que se indentifiquem com as diminuições patrimoniais previstas na alínea b) do nº1 do artigo 30.º das instruções.
 - g) No ano em que se verificar o abate do bem, não será efetuada a respetiva amortização anual, devendo abater-se nesta coluna o valor das amortizações acumuladas transitado do exercício anterior.
 - h) No caso de amortizações por duodécimos, os valores da coluna de amortizações do exercício não contempla os movimentos do ano na 66/68

Assim caso tenham sido efetuadas transferências de conta de bens no ano, não poderá comparar estes valores com mapas de movimentos do exercício na 66/68 ou mesmo 48.



Município de Sobral Monte Agraço

F4

Mapa síntese detalhado

Ano: 2018

Identificação dos bens a)			Património inicial b)		Acréscimos patrimoniais			Diminuições patrimoniais					Património final		Variação patrimonial	
Classificação geral			Bruto	Líquido	c) Aquisições	Grandes reparações e outros aumentos	Totais (9=6+8)	e) Abates	f) Desvalorizações	Amortizações		Total (14=10+11+12)	Bruto (15=4+9-10-11)	Líquido (16=15-13)	Bruto (17=15-4)	Líquido (18=16-5)
GH	Nº Invent.	Descrição do bem								exercício g)	acumuladas					
(1)	(2)	(3)	(4)	(5)	(6)	(8)	(9=6+8)	(10)	(11)	(12)	(13)	(14=10+11+12)	(15=4+9-10-11)	(16=15-13)	(17=15-4)	(18=16-5)
302 01 99	100003	Terreno rústico art. 157 secção aa - c	500,00	500,00	0,00	0,00	0,00	0,00	0,00	0,00	0,00	0,00	500,00	500,00	0,00	0,00
302 01 99	100004	Terreno rústico art. 167 secção aa - c	15.800,00	15.800,00	0,00	0,00	0,00	0,00	0,00	0,00	0,00	0,00	15.800,00	15.800,00	0,00	0,00
302 01 99	100005	Terreno rústico art. 32 secção b - via	4.400,00	4.400,00	0,00	0,00	0,00	0,00	0,00	0,00	0,00	0,00	4.400,00	4.400,00	0,00	0,00
302 01 99	100006	Terreno rústico art. 88 secção b - sar	0,00	0,00	0,00	0,00	0,00	0,00	0,00	0,00	0,00	0,00	0,00	0,00	0,00	0,00
302 01 99	100007	Terreno rústico art. 46 secção bb - fo	28.000,00	28.000,00	0,00	0,00	0,00	0,00	0,00	0,00	0,00	0,00	28.000,00	28.000,00	0,00	0,00
302 01 99	100008	Terreno rústico art. 51 secção bb - fo	2.600,00	2.600,00	0,00	0,00	0,00	0,00	0,00	0,00	0,00	0,00	2.600,00	2.600,00	0,00	0,00
302 01 99	100009	Terreno rústico art. 23 secção c - eta	39.600,00	39.600,00	0,00	0,00	0,00	0,00	0,00	0,00	0,00	0,00	39.600,00	39.600,00	0,00	0,00
302 01 99	100010	Terreno rústico art. 30 secção c - par	218.400,00	218.400,00	0,00	0,00	0,00	0,00	0,00	0,00	0,00	0,00	218.400,00	218.400,00	0,00	0,00
302 01 99	100011	Terreno rústico art. 94 secção c - bal	500,00	500,00	0,00	0,00	0,00	0,00	0,00	0,00	0,00	0,00	500,00	500,00	0,00	0,00
302 01 99	100012	Terreno rústico art. 97 secção c - bal	700,00	700,00	0,00	0,00	0,00	0,00	0,00	0,00	0,00	0,00	700,00	700,00	0,00	0,00
302 01 99	100013	Terreno rústico art. 108 secção c - ce	2.500,00	2.500,00	0,00	0,00	0,00	0,00	0,00	0,00	0,00	0,00	2.500,00	2.500,00	0,00	0,00
302 01 99	100014	Terreno rústico art. 19 secção cc - ba	4.000,00	4.000,00	0,00	0,00	0,00	0,00	0,00	0,00	0,00	0,00	4.000,00	4.000,00	0,00	0,00
302 01 99	100015	Terreno rústico art. 6 secção cc - ca	1.000,00	1.000,00	0,00	0,00	0,00	0,00	0,00	0,00	0,00	0,00	1.000,00	1.000,00	0,00	0,00
301 06 02	100016	Cemitério municipal - terreno - 4890r	48.900,00	48.900,00	0,00	0,00	0,00	0,00	0,00	0,00	0,00	0,00	48.900,00	48.900,00	0,00	0,00
302 01 99	100018	Terreno rústico art.35 secção cc - for	5.100,00	5.100,00	0,00	0,00	0,00	0,00	0,00	0,00	0,00	0,00	5.100,00	5.100,00	0,00	0,00
301 06 01	100019	Terreno do pavilhão do montagraço -	82.500,00	82.500,00	0,00	0,00	0,00	0,00	0,00	0,00	0,00	0,00	82.500,00	82.500,00	0,00	0,00
301 06 01	100020	Terreno do infantário da associação	203.000,00	203.000,00	0,00	0,00	0,00	0,00	0,00	0,00	0,00	0,00	203.000,00	203.000,00	0,00	0,00
302 01 99	100021	Terreno rústico art.32 secção d - cas	600,00	600,00	0,00	0,00	0,00	0,00	0,00	0,00	0,00	0,00	600,00	600,00	0,00	0,00
302 01 99	100022	Terreno rústico art. 70 secção d - cer	200,00	200,00	0,00	0,00	0,00	0,00	0,00	0,00	0,00	0,00	200,00	200,00	0,00	0,00
302 01 99	100023	Terreno rústico art.16 secção e - mir	8.000,00	8.000,00	0,00	0,00	0,00	0,00	0,00	0,00	0,00	0,00	8.000,00	8.000,00	0,00	0,00
302 01 99	100025	Terreno rústico art. 38 secção e - chz	5.400,00	5.400,00	0,00	0,00	0,00	0,00	0,00	0,00	0,00	0,00	5.400,00	5.400,00	0,00	0,00
302 01 99	100026	Terreno rústico art. 61 secção e - cas	0,00	0,00	0,00	0,00	0,00	0,00	0,00	0,00	0,00	0,00	0,00	0,00	0,00	0,00
302 01 99	100027	Terreno rústico art. 66 secção e - sac	70.800,00	70.800,00	0,00	0,00	0,00	0,00	0,00	0,00	0,00	0,00	70.800,00	70.800,00	0,00	0,00
302 01 99	100028	Terreno rústico art. 1 secção ee - aru	27.200,00	27.200,00	0,00	0,00	0,00	0,00	0,00	0,00	0,00	0,00	27.200,00	27.200,00	0,00	0,00
302 01 99	100029	Terreno rústico art. 25 secção ee - fr	36.400,00	36.400,00	0,00	0,00	0,00	0,00	0,00	0,00	0,00	0,00	36.400,00	36.400,00	0,00	0,00
302 01 99	100030	Terreno rústico art. 37 secção ee for	3.200,00	3.200,00	0,00	0,00	0,00	0,00	0,00	0,00	0,00	0,00	3.200,00	3.200,00	0,00	0,00
302 01 99	100031	Terreno rústico art. 49 secção ee - a	11.300,00	11.300,00	0,00	0,00	0,00	0,00	0,00	0,00	0,00	0,00	11.300,00	11.300,00	0,00	0,00
302 01 99	100032	Terreno rústico art. 28 secção f - bal	900,00	900,00	0,00	0,00	0,00	0,00	0,00	0,00	0,00	0,00	900,00	900,00	0,00	0,00
302 01 99	100033	Terreno rústico art. 49 secção f - car	600,00	600,00	0,00	0,00	0,00	0,00	0,00	0,00	0,00	0,00	600,00	600,00	0,00	0,00
302 01 99	100034	Terreno rústico art. 109 secção f - ca	52.800,00	52.800,00	0,00	0,00	0,00	0,00	0,00	0,00	0,00	0,00	52.800,00	52.800,00	0,00	0,00



Município de Sobral Monte Agraço

F4

Mapa síntese detalhado

Ano: 2018

Identificação dos bens a)			Património inicial b)		Acréscimos patrimoniais			Diminuições patrimoniais					Património final		Variação patrimonial	
Classificação geral			Bruto	Líquido	c) Aquisições	Grandes reparações e outros aumentos	Totais (9=6+8)	e) Abates	f) Desvalorizações	Amortizações		Total (14=10+11+12)	Bruto (15=4+9-10-11)	Líquido (16=15-13)	Bruto (17=15-4)	Líquido (18=16-5)
GH	Nº Invent.	Descrição do bem								exercício g)	acumuladas					
(1)	(2)	(3)	(4)	(5)	(6)	(8)	(9=6+8)	(10)	(11)	(12)	(13)	(14=10+11+12)	(15=4+9-10-11)	(16=15-13)	(17=15-4)	(18=16-5)
302 01 99	100035	Terreno rústico art. 152 secção f - ca	3.800,00	3.800,00	0,00	0,00	0,00	0,00	0,00	0,00	0,00	0,00	3.800,00	3.800,00	0,00	0,00
302 01 99	100036	Terreno rústico art. 36 secção ff balc	2.000,00	2.000,00	0,00	0,00	0,00	0,00	0,00	0,00	0,00	0,00	2.000,00	2.000,00	0,00	0,00
302 01 99	100037	Terreno rústico art. 41 secção ff - ba	200,00	200,00	0,00	0,00	0,00	0,00	0,00	0,00	0,00	0,00	200,00	200,00	0,00	0,00
302 01 99	100038	Terreno rústico art. 25 secção g - sil	21.400,00	21.400,00	0,00	0,00	0,00	0,00	0,00	0,00	0,00	0,00	21.400,00	21.400,00	0,00	0,00
301 06 01	100039	Terreno do quartel dos bombeiros - 1	50.000,00	50.000,00	0,00	0,00	0,00	0,00	0,00	0,00	0,00	0,00	50.000,00	50.000,00	0,00	0,00
301 06 01	100040	Terreno para o futuro quartel da gnr -	40.000,00	40.000,00	0,00	0,00	0,00	0,00	0,00	0,00	0,00	0,00	40.000,00	40.000,00	0,00	0,00
302 01 99	100041	Terreno rústico art. 87 secção g - ba	600,00	600,00	0,00	0,00	0,00	0,00	0,00	0,00	0,00	0,00	600,00	600,00	0,00	0,00
302 01 99	100042	Terreno rústico art. 20 secção gg - c	1.000,00	1.000,00	0,00	0,00	0,00	0,00	0,00	0,00	0,00	0,00	1.000,00	1.000,00	0,00	0,00
302 01 99	100043	Terreno rústico art. 46 secção h - ba	17.400,00	17.400,00	0,00	0,00	0,00	0,00	0,00	0,00	0,00	0,00	17.400,00	17.400,00	0,00	0,00
302 01 99	100044	Terreno rústico art. 45 secção h - ba	33.600,00	33.600,00	0,00	0,00	0,00	0,00	0,00	0,00	0,00	0,00	33.600,00	33.600,00	0,00	0,00
302 01 99	100045	Terreno rústico art. 49 secção h - et	12.600,00	12.600,00	0,00	0,00	0,00	0,00	0,00	0,00	0,00	0,00	12.600,00	12.600,00	0,00	0,00
302 01 99	100046	Terreno rústico art. 4 secção hh - ba	0,00	0,00	0,00	0,00	0,00	0,00	0,00	0,00	0,00	0,00	0,00	0,00	0,00	0,00
302 01 99	100047	Terreno rústico art. 3 secção i - casa	1.800,00	1.800,00	0,00	0,00	0,00	0,00	0,00	0,00	0,00	0,00	1.800,00	1.800,00	0,00	0,00
302 01 99	100048	Terreno rústico art. 50 secção i - par	358.400,00	358.400,00	0,00	0,00	0,00	0,00	0,00	0,00	0,00	0,00	358.400,00	358.400,00	0,00	0,00
302 01 99	100049	Terreno rústico art. 14 secção j - bou	40,00	40,00	0,00	0,00	0,00	0,00	0,00	0,00	0,00	0,00	40,00	40,00	0,00	0,00
302 01 99	100050	Terreno rústico art. 30 secção j arrua	6.500,00	6.500,00	0,00	0,00	0,00	0,00	0,00	0,00	0,00	0,00	6.500,00	6.500,00	0,00	0,00
302 01 99	100051	Terreno rústico art. 59 secção j - hor	400,00	400,00	0,00	0,00	0,00	0,00	0,00	0,00	0,00	0,00	400,00	400,00	0,00	0,00
302 01 99	100052	Terreno rústico art. 60 secção j - toje	500,00	500,00	0,00	0,00	0,00	0,00	0,00	0,00	0,00	0,00	500,00	500,00	0,00	0,00
302 01 99	100053	Terreno rústico art. 68 secção j - bou	2.400,00	2.400,00	0,00	0,00	0,00	0,00	0,00	0,00	0,00	0,00	2.400,00	2.400,00	0,00	0,00
302 01 99	100054	Terreno rústico art. 97 secção j - feir	47.800,00	47.800,00	0,00	0,00	0,00	0,00	0,00	0,00	0,00	0,00	47.800,00	47.800,00	0,00	0,00
302 01 99	100055	Terreno rústico art. 11 secção m - de	21.700,00	21.700,00	0,00	0,00	0,00	0,00	0,00	0,00	0,00	0,00	21.700,00	21.700,00	0,00	0,00
302 01 99	100056	Terreno rústico art. 41 secção m - r.	6.400,00	6.400,00	0,00	0,00	0,00	0,00	0,00	0,00	0,00	0,00	6.400,00	6.400,00	0,00	0,00
302 01 99	100057	Terreno rústico art. 41 secção n - r. c	1.200,00	1.200,00	0,00	0,00	0,00	0,00	0,00	0,00	0,00	0,00	1.200,00	1.200,00	0,00	0,00
302 01 99	100058	Terreno rústico art. 105 secção n prc	400,00	400,00	0,00	0,00	0,00	0,00	0,00	0,00	0,00	0,00	400,00	400,00	0,00	0,00
302 01 99	100059	Terreno rústico art. 106 secção n - p	3.300,00	3.300,00	0,00	0,00	0,00	0,00	0,00	0,00	0,00	0,00	3.300,00	3.300,00	0,00	0,00
302 01 99	100060	Terreno rústico art. 113 secção n - b	9.300,00	9.300,00	0,00	0,00	0,00	0,00	0,00	0,00	0,00	0,00	9.300,00	9.300,00	0,00	0,00
302 01 99	100061	Terreno rústico art. 116 secção n - b	500,00	500,00	0,00	0,00	0,00	0,00	0,00	0,00	0,00	0,00	500,00	500,00	0,00	0,00
301 06 01	100062	Celeiro - largo de barqueira 64m2 (te	1.600,00	1.600,00	0,00	0,00	0,00	0,00	0,00	0,00	0,00	0,00	1.600,00	1.600,00	0,00	0,00
302 01 99	100064	Terreno rústico art. 16 secção 0 - ca	3.300,00	3.300,00	0,00	0,00	0,00	0,00	0,00	0,00	0,00	0,00	3.300,00	3.300,00	0,00	0,00
302 01 99	100065	Terreno rústico art. 20 secção 0 cas:	8.800,00	8.800,00	0,00	0,00	0,00	0,00	0,00	0,00	0,00	0,00	8.800,00	8.800,00	0,00	0,00



Município de Sobral Monte Agraço

F4

Mapa síntese detalhado

Ano: 2018

Identificação dos bens a)			Património inicial b)		Acréscimos patrimoniais			Diminuições patrimoniais					Património final		Variação patrimonial	
Classificação geral			Bruto	Líquido	c) Aquisições	Grandes reparações e outros aumentos	Totais (9=6+8)	e) Abates	f) Desvalorizações	Amortizações		Total (14=10+11+12)	Bruto (15=4+9-10-11)	Líquido (16=15-13)	Bruto (17=15-4)	Líquido (18=16-5)
GH	Nº Invent.	Descrição do bem								exercício g)	acumuladas					
(1)	(2)	(3)	(4)	(5)	(6)	(8)	(9=6+8)	(10)	(11)	(12)	(13)	(14=10+11+12)	(15=4+9-10-11)	(16=15-13)	(17=15-4)	(18=16-5)
302 01 99	100066	Terreno rústico art. 40 secção p-r. m	2.600,00	2.600,00	0,00	0,00	0,00	0,00	0,00	0,00	0,00	0,00	2.600,00	2.600,00	0,00	0,00
302 01 99	100067	Terreno rústico art. 65 secção p - c.	1.500,00	1.500,00	0,00	0,00	0,00	0,00	0,00	0,00	0,00	0,00	1.500,00	1.500,00	0,00	0,00
302 01 99	100068	Terreno rústico art. 66 secção p - r. c	5.400,00	5.400,00	0,00	0,00	0,00	0,00	0,00	0,00	0,00	0,00	5.400,00	5.400,00	0,00	0,00
302 01 99	100069	Terreno rústico art. 51 secção p - ca	14.800,00	14.800,00	0,00	0,00	0,00	0,00	0,00	0,00	0,00	0,00	14.800,00	14.800,00	0,00	0,00
302 01 99	100070	Terreno rústico art. 4 secção q - r do	1.100,00	1.100,00	0,00	0,00	0,00	0,00	0,00	0,00	0,00	0,00	1.100,00	1.100,00	0,00	0,00
302 01 99	100071	Terreno rústico art. 45 secção q - ca	2.000,00	2.000,00	0,00	0,00	0,00	0,00	0,00	0,00	0,00	0,00	2.000,00	2.000,00	0,00	0,00
302 01 99	100072	Terreno rústico art. 37 secção r - bal	600,00	600,00	0,00	0,00	0,00	0,00	0,00	0,00	0,00	0,00	600,00	600,00	0,00	0,00
302 01 99	100073	Terreno rústico art. 73 secção s - lg.	1.100,00	1.100,00	0,00	0,00	0,00	0,00	0,00	0,00	0,00	0,00	1.100,00	1.100,00	0,00	0,00
302 01 99	100074	Terreno rústico art. 78 secção u - ba	100,00	100,00	0,00	0,00	0,00	0,00	0,00	0,00	0,00	0,00	100,00	100,00	0,00	0,00
302 01 99	100075	Terreno rústico art. 74 secção y - ba	600,00	600,00	0,00	0,00	0,00	0,00	0,00	0,00	0,00	0,00	600,00	600,00	0,00	0,00
302 01 99	100076	Terreno rústico art. 69 secção y - ba	1.000,00	1.000,00	0,00	0,00	0,00	0,00	0,00	0,00	0,00	0,00	1.000,00	1.000,00	0,00	0,00
302 01 99	100077	Terreno rústico art. 86 secção y - ba	3.300,00	3.300,00	0,00	0,00	0,00	0,00	0,00	0,00	0,00	0,00	3.300,00	3.300,00	0,00	0,00
302 01 99	100078	Terreno rústico art. 29 secção w - ba	300,00	300,00	0,00	0,00	0,00	0,00	0,00	0,00	0,00	0,00	300,00	300,00	0,00	0,00
302 01 99	100079	Terreno rústico art. 23 secção k - ba	4.900,00	4.900,00	0,00	0,00	0,00	0,00	0,00	0,00	0,00	0,00	4.900,00	4.900,00	0,00	0,00
302 01 99	100080	Terreno rústico art. 64 secção b - ca	0,00	0,00	0,00	0,00	0,00	0,00	0,00	0,00	0,00	0,00	0,00	0,00	0,00	0,00
302 01 99	100081	Terreno da etar via galega -terreno rt	19.800,00	19.800,00	0,00	0,00	0,00	0,00	0,00	0,00	0,00	0,00	19.800,00	19.800,00	0,00	0,00
302 01 99	100082	Terreno da eb 2/3 actual ebi terreno i	240.000,00	240.000,00	0,00	0,00	0,00	0,00	0,00	0,00	0,00	0,00	240.000,00	240.000,00	0,00	0,00
301 06 01	100084	Eb1 da patameira - terreno	30.000,00	30.000,00	0,00	0,00	0,00	0,00	0,00	0,00	0,00	0,00	30.000,00	30.000,00	0,00	0,00
301 06 01	100087	Eb1 de freiria - terreno	30.500,00	30.500,00	0,00	0,00	0,00	0,00	0,00	0,00	0,00	0,00	30.500,00	30.500,00	0,00	0,00
301 06 01	100089	Eb1 de pero negro - terreno	39.400,00	39.400,00	0,00	0,00	0,00	0,00	0,00	0,00	0,00	0,00	39.400,00	39.400,00	0,00	0,00
301 06 01	100093	Eb1 de sobral de monte agraço - terr	89.800,00	89.800,00	0,00	0,00	0,00	0,00	0,00	0,00	0,00	0,00	89.800,00	89.800,00	0,00	0,00
301 06 01	100095	Eb1 de almargem - terreno	26.300,00	26.300,00	0,00	0,00	0,00	0,00	0,00	0,00	0,00	0,00	26.300,00	26.300,00	0,00	0,00
301 06 01	100099	Eb1 de monfalim - terreno	32.200,00	32.200,00	0,00	0,00	0,00	0,00	0,00	0,00	0,00	0,00	32.200,00	32.200,00	0,00	0,00
301 06 01	100102	Eb1 de moitelas - terreno	32.200,00	32.200,00	0,00	0,00	0,00	0,00	0,00	0,00	0,00	0,00	32.200,00	32.200,00	0,00	0,00
301 06 01	100105	Eb1 de silveira - terreno	32.200,00	32.200,00	0,00	0,00	0,00	0,00	0,00	0,00	0,00	0,00	32.200,00	32.200,00	0,00	0,00
301 06 01	100108	Eb1 de serreira - terreno	32.900,00	32.900,00	0,00	0,00	0,00	0,00	0,00	0,00	0,00	0,00	32.900,00	32.900,00	0,00	0,00
301 06 01	100111	Eb1 de pontes de monfalim - terreno	37.500,00	37.500,00	0,00	0,00	0,00	0,00	0,00	0,00	0,00	0,00	37.500,00	37.500,00	0,00	0,00
301 06 01	100114	Eb1 de fetais - terreno	32.600,00	32.600,00	0,00	0,00	0,00	0,00	0,00	0,00	0,00	0,00	32.600,00	32.600,00	0,00	0,00
301 06 01	100117	Eb1 de sapataria - terreno	34.400,00	34.400,00	0,00	0,00	0,00	0,00	0,00	0,00	0,00	0,00	34.400,00	34.400,00	0,00	0,00
302 01 99	100120	Moinho de fetais dos pretos art. 30 e	3.300,00	3.300,00	0,00	0,00	0,00	0,00	0,00	0,00	0,00	0,00	3.300,00	3.300,00	0,00	0,00



Município de Sobral Monte Agraço

F4

Mapa síntese detalhado

Ano: 2018

Identificação dos bens a)			Património inicial b)		Acréscimos patrimoniais			Diminuições patrimoniais					Património final		Variação patrimonial	
Classificação geral			Bruto	Líquido	c) Aquisições	Grandes reparações e outros aumentos	Totais	e) Abates	f) Desvalorizações	Amortizações		Total	Bruto	Líquido	Bruto	Líquido
GH	Nº Invent.	Descrição do bem								exercício g)	acumuladas					
(1)	(2)	(3)	(4)	(5)	(6)	(8)	(9=6+8)	(10)	(11)	(12)	(13)	(14=10+11+12)	(15=4+9-10-11)	(16=15-13)	(17=15-4)	(18=16-5)
301 06 99	100121	Estaleiro e parque de máquinas - ter	128.800,00	128.800,00	0,00	0,00	0,00	0,00	0,00	0,00	0,00	0,00	128.800,00	128.800,00	0,00	0,00
301 06 99	100125	Antigo matadouro - terreno	46.100,00	46.100,00	0,00	0,00	0,00	0,00	0,00	0,00	0,00	0,00	46.100,00	46.100,00	0,00	0,00
301 06 01	100127	Edifício da nova biblioteca - terreno	71.700,00	71.700,00	0,00	0,00	0,00	0,00	0,00	0,00	0,00	0,00	71.700,00	71.700,00	0,00	0,00
301 06 01	100131	Cave dos 24 fogos - lote 2- cv. dta -	11.600,00	11.600,00	0,00	0,00	0,00	0,00	0,00	0,00	0,00	0,00	11.600,00	11.600,00	0,00	0,00
301 06 01	100133	Cave dos 24 fogos - lote 2- cv. esqd	7.700,00	7.700,00	0,00	0,00	0,00	0,00	0,00	0,00	0,00	0,00	7.700,00	7.700,00	0,00	0,00
301 06 01	100135	Cave dos 24 fogos - lote 4- cv. dta -	7.700,00	7.700,00	0,00	0,00	0,00	0,00	0,00	0,00	0,00	0,00	7.700,00	7.700,00	0,00	0,00
301 06 01	100137	Cave dos 24 fogos - lote 4- cv. esqd	7.700,00	7.700,00	0,00	0,00	0,00	0,00	0,00	0,00	0,00	0,00	7.700,00	7.700,00	0,00	0,00
301 06 01	100139	Cave dos 24 fogos - lote 6- cv. dta -	7.700,00	7.700,00	0,00	0,00	0,00	0,00	0,00	0,00	0,00	0,00	7.700,00	7.700,00	0,00	0,00
301 06 01	100141	Cave dos 24 fogos - lote 6- cv. esqd	7.700,00	7.700,00	0,00	0,00	0,00	0,00	0,00	0,00	0,00	0,00	7.700,00	7.700,00	0,00	0,00
301 06 01	100143	Cave dos 24 fogos - lote 2- cv. dta -	7.700,00	7.700,00	0,00	0,00	0,00	0,00	0,00	0,00	0,00	0,00	7.700,00	7.700,00	0,00	0,00
301 06 01	100145	Cave dos 24 fogos - lote 2- cv. esqd	7.700,00	7.700,00	0,00	0,00	0,00	0,00	0,00	0,00	0,00	0,00	7.700,00	7.700,00	0,00	0,00
301 07 04	100146	Campo de futebol municipal art. 49 s	406.000,00	406.000,00	0,00	0,00	0,00	0,00	0,00	0,00	0,00	0,00	406.000,00	406.000,00	0,00	0,00
301 06 01	100149	Terreno para estacionamento junto a	11.500,00	11.500,00	0,00	0,00	0,00	0,00	0,00	0,00	0,00	0,00	11.500,00	11.500,00	0,00	0,00
301 06 01	100151	Antigo mercado municipal - terreno	13.500,00	13.500,00	0,00	0,00	0,00	0,00	0,00	0,00	0,00	0,00	13.500,00	13.500,00	0,00	0,00
301 06 01	100152	Terminal rodoviário - terreno (ecc) ar	211.300,00	211.300,00	0,00	0,00	0,00	0,00	0,00	0,00	0,00	0,00	211.300,00	211.300,00	0,00	0,00
301 06 01	100155	Mercado municipal - terreno	89.000,00	89.000,00	0,00	0,00	0,00	0,00	0,00	0,00	0,00	0,00	89.000,00	89.000,00	0,00	0,00
301 06 01	100159	Garagem das bandeiras - terreno	6.300,00	6.300,00	0,00	0,00	0,00	0,00	0,00	0,00	0,00	0,00	6.300,00	6.300,00	0,00	0,00
301 06 01	100160	Piscinas municipais - terreno	134.700,00	134.700,00	0,00	0,00	0,00	0,00	0,00	0,00	0,00	0,00	134.700,00	134.700,00	0,00	0,00
301 06 01	100161	Edifício do cine-teatro - terreno	156.600,00	156.600,00	0,00	0,00	0,00	0,00	0,00	0,00	0,00	0,00	156.600,00	156.600,00	0,00	0,00
301 06 01	100163	Antigo do edifício da jae - terreno art	240.000,00	240.000,00	0,00	0,00	0,00	0,00	0,00	0,00	0,00	0,00	240.000,00	240.000,00	0,00	0,00
301 06 02	100165	Urbano demolido-parque de estaci	0,00	0,00	0,00	0,00	0,00	0,00	0,00	0,00	0,00	0,00	0,00	0,00	0,00	0,00
301 06 01	100168	Edifício onde funcionou a gnr - terrenc	86.700,00	86.700,00	0,00	0,00	0,00	0,00	0,00	0,00	0,00	0,00	86.700,00	86.700,00	0,00	0,00
301 06 01	100169	Edifício das instalações sanitárias pú	24.300,00	24.300,00	0,00	0,00	0,00	0,00	0,00	0,00	0,00	0,00	24.300,00	24.300,00	0,00	0,00
301 06 02	100172	Campo da feira do sobral - terreno	233.000,00	233.000,00	0,00	0,00	0,00	0,00	0,00	0,00	0,00	0,00	233.000,00	233.000,00	0,00	0,00
301 06 01	100173	Paços do concelho - terreno	219.600,00	219.600,00	0,00	0,00	0,00	0,00	0,00	0,00	0,00	0,00	219.600,00	219.600,00	0,00	0,00
301 06 01	100176	Fracção onde funciona a associação	3.900,00	3.900,00	0,00	0,00	0,00	0,00	0,00	0,00	0,00	0,00	3.900,00	3.900,00	0,00	0,00
301 06 01	100178	Fracção onde funciona i.s. - terreno	1.500,00	1.500,00	0,00	0,00	0,00	0,00	0,00	0,00	0,00	0,00	1.500,00	1.500,00	0,00	0,00
301 06 01	100180	Fracção onde funciona i.s. - terreno	1.500,00	1.500,00	0,00	0,00	0,00	0,00	0,00	0,00	0,00	0,00	1.500,00	1.500,00	0,00	0,00
301 06 01	100181	Eb1 de pero negro antiga - terreno	2.500,00	2.500,00	0,00	0,00	0,00	0,00	0,00	0,00	0,00	0,00	2.500,00	2.500,00	0,00	0,00
301 06 01	100184	Casa da comissão - terreno	12.400,00	12.400,00	0,00	0,00	0,00	0,00	0,00	0,00	0,00	0,00	12.400,00	12.400,00	0,00	0,00



Município de Sobral Monte Agraço

F4

Mapa síntese detalhado

Ano: 2018

Identificação dos bens a)			Património inicial b)		Acréscimos patrimoniais			Diminuições patrimoniais					Património final		Variação patrimonial	
Classificação geral			Bruto	Líquido	c) Aquisições	Grandes reparações e outros aumentos	Totais (9=6+8)	e) Abates	f) Desvalorizações	Amortizações		Total (14=10+11+12)	Bruto (15=4+9-10-11)	Líquido (16=15-13)	Bruto (17=15-4)	Líquido (18=16-5)
GH	Nº Invent.	Descrição do bem								exercício g)	acumuladas					
(1)	(2)	(3)	(4)	(5)	(6)	(8)	(9=6+8)	(10)	(11)	(12)	(13)	(14=10+11+12)	(15=4+9-10-11)	(16=15-13)	(17=15-4)	(18=16-5)
302 01 99	100185	Terreno rústico art. 33 secção cc - s.	3.400,00	3.400,00	0,00	0,00	0,00	0,00	0,00	0,00	0,00	0,00	3.400,00	3.400,00	0,00	0,00
302 01 99	100186	Terreno baldio junto ao estaleiro e pa	11.400,00	11.400,00	0,00	0,00	0,00	0,00	0,00	0,00	0,00	0,00	11.400,00	11.400,00	0,00	0,00
302 01 99	100189	Miradouro motocross - terreno rústico	10.200,00	10.200,00	0,00	0,00	0,00	0,00	0,00	0,00	0,00	0,00	10.200,00	10.200,00	0,00	0,00
302 01 99	100190	Fazenda dos leitões - terreno rústico e	13.301,28	13.301,28	0,00	0,00	0,00	0,00	0,00	0,00	0,00	0,00	13.301,28	13.301,28	0,00	0,00
302 01 99	100191	Matos - terreno rústico art 86 secção	13.301,28	13.301,28	0,00	0,00	0,00	0,00	0,00	0,00	0,00	0,00	13.301,28	13.301,28	0,00	0,00
302 01 99	100192	Cartaxa - terreno rústico art 10 secçã	13.301,27	13.301,27	0,00	0,00	0,00	0,00	0,00	0,00	0,00	0,00	13.301,27	13.301,27	0,00	0,00
402 01 99	100193	Cardosas - terreno rústico parcela ar	0,00	0,00	0,00	0,00	0,00	0,00	0,00	0,00	0,00	0,00	0,00	0,00	0,00	0,00
302 01 99	100197	Parcela de terreno quinta da piedade	0,00	0,00	0,00	0,00	0,00	0,00	0,00	0,00	0,00	0,00	0,00	0,00	0,00	0,00
401 07 99	100198	Parcela de terreno - art 1810	0,00	0,00	0,00	0,00	0,00	0,00	0,00	0,00	0,00	0,00	0,00	0,00	0,00	0,00
301 07 99	100201	Terreno urbano - art 1398 - s. quintin	0,00	0,00	0,00	0,00	0,00	0,00	0,00	0,00	0,00	0,00	0,00	0,00	0,00	0,00
301 07 99	100204	Predio urbano - pontes de monfalim	5.024,51	5.024,51	0,00	0,00	0,00	0,00	0,00	0,00	0,00	0,00	5.024,51	5.024,51	0,00	0,00
301 07 99	100205	Predio urbano - lote para construção	1.250,00	1.250,00	0,00	0,00	0,00	0,00	0,00	0,00	0,00	0,00	1.250,00	1.250,00	0,00	0,00
301 07 99	100206	Predio urbano - lote de terreno para	1.250,00	1.250,00	0,00	0,00	0,00	0,00	0,00	0,00	0,00	0,00	1.250,00	1.250,00	0,00	0,00
402 01 99	100208	Predio rustico - caramonchel art.51 :	22.500,00	22.500,00	0,00	0,00	0,00	0,00	0,00	0,00	0,00	0,00	22.500,00	22.500,00	0,00	0,00
401 07 99	100211	Urbano - guia - casa de r/c para dem	10.000,00	10.000,00	0,00	0,00	0,00	0,00	0,00	0,00	0,00	0,00	10.000,00	10.000,00	0,00	0,00
401 07 99	100212	Terra do pinhal - parcela do art.28 se	102,16	102,16	0,00	0,00	0,00	0,00	0,00	0,00	0,00	0,00	102,16	102,16	0,00	0,00
402 01 99	100213	Terreno rustico fornos zibreira de fet	571,99	571,99	0,00	0,00	0,00	0,00	0,00	0,00	0,00	0,00	571,99	571,99	0,00	0,00
302 01 99	100214	Terreno rustico fornos zibreira de fet	931,67	931,67	0,00	0,00	0,00	0,00	0,00	0,00	0,00	0,00	931,67	931,67	0,00	0,00
401 07 99	100215	Parcela terreno urbano em casal dos	35.820,62	35.820,62	0,00	0,00	0,00	0,00	0,00	0,00	0,00	0,00	35.820,62	35.820,62	0,00	0,00
401 07 99	100216	Parcela de terreno urbano no casal c	2.959,03	2.959,03	0,00	0,00	0,00	0,00	0,00	0,00	0,00	0,00	2.959,03	2.959,03	0,00	0,00
401 07 99	100217	Parcela de terreno urbano em folgad	216,94	216,94	0,00	0,00	0,00	0,00	0,00	0,00	0,00	0,00	216,94	216,94	0,00	0,00
402 01 99	100218	Parcela de terreno com 3077m2 rust	1.035,22	1.035,22	0,00	0,00	0,00	0,00	0,00	0,00	0,00	0,00	1.035,22	1.035,22	0,00	0,00
301 06 01	100222	Terreno da garagem rua teatro eduar	12.150,00	12.150,00	0,00	0,00	0,00	0,00	0,00	0,00	0,00	0,00	12.150,00	12.150,00	0,00	0,00
301 06 01	100223	Terreno da garagem rua teatro eduar	12.150,00	12.150,00	0,00	0,00	0,00	0,00	0,00	0,00	0,00	0,00	12.150,00	12.150,00	0,00	0,00
301 06 01	100224	Terreno da garagem rua teatro eduar	20.700,00	20.700,00	0,00	0,00	0,00	0,00	0,00	0,00	0,00	0,00	20.700,00	20.700,00	0,00	0,00
402 01 99	100225	Parcela de terreno com 1054m2 rúst	2.438,33	2.438,33	0,00	0,00	0,00	0,00	0,00	0,00	0,00	0,00	2.438,33	2.438,33	0,00	0,00
402 01 99	100226	Parcela de terreno com 4816,20 m2	3.803,09	3.803,09	0,00	0,00	0,00	0,00	0,00	0,00	0,00	0,00	3.803,09	3.803,09	0,00	0,00
301 06 01	100228	Terreno da fracção n bloco b rua bra:	25.312,50	25.312,50	0,00	0,00	0,00	0,00	0,00	0,00	0,00	0,00	25.312,50	25.312,50	0,00	0,00
402 01 99	100230	Parcela de terreno com 1003,90m2 e	1.302,16	1.302,16	0,00	0,00	0,00	0,00	0,00	0,00	0,00	0,00	1.302,16	1.302,16	0,00	0,00
402 01 99	100231	Parcela de terreno com 338 m2 des:	3.150,00	3.150,00	0,00	0,00	0,00	0,00	0,00	0,00	0,00	0,00	3.150,00	3.150,00	0,00	0,00



Município de Sobral Monte Agraço

F4

Mapa síntese detalhado

Ano: 2018

Identificação dos bens a)			Património inicial b)		Acréscimos patrimoniais			Diminuições patrimoniais					Património final		Variação patrimonial		
Classificação geral			Bruto	Líquido	c) Aquisições	Grandes reparações e outros aumentos	Totais	e) Abates	f) Desvalorizações	Amortizações			Total	Bruto	Líquido	Bruto	Líquido
GH	Nº Invent.	Descrição do bem								exercício g)	acumuladas	(12)					
(1)	(2)	(3)	(4)	(5)	(6)	(8)	(9=6+8)	(10)	(11)	(12)	(13)	(14=10+11+12)	(15=4+9-10-11)	(16=15-13)	(17=15-4)	(18=16-5)	
301 06 01	100232	Lote nº 11 via galega artº1990 com 5	25.070,00	25.070,00	0,00	0,00	0,00	0,00	0,00	0,00	0,00	0,00	0,00	25.070,00	25.070,00	0,00	0,00
401 07 99	100233	Parcela de terreno com 317,87m2 de	3.387,37	3.387,37	0,00	0,00	0,00	0,00	0,00	0,00	0,00	0,00	0,00	3.387,37	3.387,37	0,00	0,00
401 07 99	100234	Parcela de terreno de 373,07m2 cas	3.723,26	3.723,26	0,00	0,00	0,00	0,00	0,00	0,00	0,00	0,00	0,00	3.723,26	3.723,26	0,00	0,00
301 06 01	100235	Terreno da fracção b do prédio "terra	50.000,00	50.000,00	0,00	0,00	0,00	0,00	0,00	0,00	0,00	0,00	0,00	50.000,00	50.000,00	0,00	0,00
401 07 99	100237	Parcela de terreno com 328,19 m2 d	3.648,57	3.648,57	0,00	0,00	0,00	0,00	0,00	0,00	0,00	0,00	0,00	3.648,57	3.648,57	0,00	0,00
401 07 99	100238	Parcela de terreno com 66 m2 de zit	1.007,16	1.007,16	0,00	0,00	0,00	0,00	0,00	0,00	0,00	0,00	0,00	1.007,16	1.007,16	0,00	0,00
401 07 99	100240	Parcela de terreno com área de 398,	34,67	34,67	0,00	0,00	0,00	0,00	0,00	0,00	0,00	0,00	0,00	34,67	34,67	0,00	0,00
301 07 04	100242	Parcela de terreno com área 3070,2	205.000,00	205.000,00	0,00	0,00	0,00	0,00	0,00	0,00	0,00	0,00	0,00	205.000,00	205.000,00	0,00	0,00
401 07 99	100245	Terreno com 4480 m2 denominado's	22.400,00	22.400,00	0,00	0,00	0,00	0,00	0,00	0,00	0,00	0,00	0,00	22.400,00	22.400,00	0,00	0,00
401 07 99	100246	Parcela de terreno com 1000m2 artiç	5.250,00	5.250,00	0,00	0,00	0,00	0,00	0,00	0,00	0,00	0,00	0,00	5.250,00	5.250,00	0,00	0,00
401 07 99	100247	Parcela de terreno com 1345 m2 arti	6.975,00	6.975,00	0,00	0,00	0,00	0,00	0,00	0,00	0,00	0,00	0,00	6.975,00	6.975,00	0,00	0,00
401 07 99	100248	Parcela de terreno com 377 m2 artig	2.135,00	2.135,00	0,00	0,00	0,00	0,00	0,00	0,00	0,00	0,00	0,00	2.135,00	2.135,00	0,00	0,00
401 06 99	100249	Predio urbano denominado "quintal c	3.125,00	3.125,00	0,00	0,00	0,00	0,00	0,00	0,00	0,00	0,00	0,00	3.125,00	3.125,00	0,00	0,00
401 07 99	100251	Parcela de terreno 831,12 m2 denon	25.000,00	25.000,00	0,00	0,00	0,00	0,00	0,00	0,00	0,00	0,00	0,00	25.000,00	25.000,00	0,00	0,00
301 06 01	100252	Terreno da fracção autonoma design	11.488,12	11.488,12	0,00	0,00	0,00	0,00	0,00	0,00	0,00	0,00	0,00	11.488,12	11.488,12	0,00	0,00
401 07 99	100254	Parcela de terreno 995,00 m2 "quint	32,70	32,70	0,00	0,00	0,00	0,00	0,00	0,00	0,00	0,00	0,00	32,70	32,70	0,00	0,00
301 06 01	100256	Terreno da fracção autonoma design	4.554,38	4.554,38	0,00	0,00	0,00	0,00	0,00	0,00	0,00	0,00	0,00	4.554,38	4.554,38	0,00	0,00
302 01 99	100257	Terreno do moinho do forte pequeno	596,18	596,18	0,00	0,00	0,00	0,00	0,00	0,00	0,00	0,00	0,00	596,18	596,18	0,00	0,00
302 01 99	100259	Terreno do moinho do sobral	476,99	476,99	0,00	0,00	0,00	0,00	0,00	0,00	0,00	0,00	0,00	476,99	476,99	0,00	0,00
401 07 99	100261	Terreno "casal da espinheira" 992,00	49.183,36	49.183,36	0,00	0,00	0,00	0,00	0,00	0,00	0,00	0,00	0,00	49.183,36	49.183,36	0,00	0,00
401 07 99	100262	Parcela de terreno 520,00m2 alargar	5,25	5,25	0,00	0,00	0,00	0,00	0,00	0,00	0,00	0,00	0,00	5,25	5,25	0,00	0,00
302 01 99	100263	Terreno do moinho do forte novo	8.918,23	8.918,23	0,00	0,00	0,00	0,00	0,00	0,00	0,00	0,00	0,00	8.918,23	8.918,23	0,00	0,00
301 07 04	100265	Parcela de terreno com 907,30 m2 a	38.602,50	38.602,50	0,00	0,00	0,00	0,00	0,00	0,00	0,00	0,00	0,00	38.602,50	38.602,50	0,00	0,00
401 07 99	100266	Parcela de terreno 97 m2 para arrua	28,67	28,67	0,00	0,00	0,00	0,00	0,00	0,00	0,00	0,00	0,00	28,67	28,67	0,00	0,00
401 07 99	100267	Parcela de terreno 446,00 m2 - alarg	122,79	122,79	0,00	0,00	0,00	0,00	0,00	0,00	0,00	0,00	0,00	122,79	122,79	0,00	0,00
401 06 01	100268	Parcela de terreno denominado banc	10,04	10,04	0,00	0,00	0,00	0,00	0,00	0,00	0,00	0,00	0,00	10,04	10,04	0,00	0,00
301 06 01	100269	Terreno da garagem dos "loureiros" :	2.207,50	2.207,50	0,00	0,00	0,00	0,00	0,00	0,00	0,00	0,00	0,00	2.207,50	2.207,50	0,00	0,00
401 06 01	100278	Parcela de terreno denominada quin	14.174,00	14.174,00	0,00	0,00	0,00	0,00	0,00	0,00	0,00	0,00	0,00	14.174,00	14.174,00	0,00	0,00
301 06 01	100279	Parcela de terreno denominado case	1.854,00	1.854,00	0,00	0,00	0,00	0,00	0,00	0,00	0,00	0,00	0,00	1.854,00	1.854,00	0,00	0,00
301 06 01	100284	Terreno para pavilhão multiserviços	5.747,58	5.747,58	0,00	0,00	0,00	0,00	0,00	0,00	0,00	0,00	0,00	5.747,58	5.747,58	0,00	0,00



Município de Sobral Monte Agraço
Mapa síntese detalhado

F4

Ano: 2018

Identificação dos bens a)			Património inicial b)		Acréscimos patrimoniais				Diminuições patrimoniais				Património final		Variação patrimonial	
Classificação geral			Bruto	Líquido	c) Aquisições	Grandes reparações e outros aumentos	Totais	e) Abates	f) Desvalorizações	Amortizações		Total	Bruto	Líquido	Bruto	Líquido
GH	Nº Invent.	Descrição do bem								exercício g)	acumuladas					
(1)	(2)	(3)	(4)	(5)	(6)	(8)	(9=6+8)	(10)	(11)	(12)	(13)	(14=10+11+12)	(15=4+9-10-11)	(16=15-13)	(17=15-4)	(18=16-5)
401 06 01	100285	Terreno pavilhão multisserviços - arr	6.789,42	6.789,42	0,00	0,00	0,00	0,00	0,00	0,00	0,00	0,00	6.789,42	6.789,42	0,00	0,00
301 06 99	100287	Terreno do prédio urbano artº 2545 -	75,60	75,60	0,00	0,00	0,00	0,00	0,00	0,00	0,00	0,00	75,60	75,60	0,00	0,00
402 01 03	100288	Terreno rústico denominado "Urmeir	60.000,00	60.000,00	0,00	0,00	0,00	0,00	0,00	0,00	0,00	0,00	60.000,00	60.000,00	0,00	0,00
Totais:			5.239.835,39		0,00		0,00		0,00		0,00		5.239.835,39		0,00	
				5.239.835,39		0,00		0,00		0,00		0,00		5.239.835,39		0,00

Nº de bens impressos: 183

Os responsáveis

- Notas:
- Identificar os bens pelos códigos que lhes correspondem, segundo o classificador geral (CIBE) e pela respetiva descrição.
 - Os valores do património bruto e líquido iniciais deverão corresponder aos valores do património final (bruto e líquido) do ano imediatamente anterior.
 - Registrar todas as aquisições efetuadas durante o ano económico que se enquadrem na tipologia definida da alínea a) do n.º1 do artigo 30.º das instruções (tipos de aquisição).
 - Registrar os valores relativos a reavaliações ou outras alterações que impliquem um acréscimo do valor dos bens inventariados
 - Registrar os abates de bens pelo seu valor patrimonial bruto
 - Registrar os valores das desvalorizações que se indentifiquem com as diminuições patrimoniais previstas na alínea b) do nº1 do artigo 30.º das instruções.
 - No ano em que se verificar o abate do bem, não será efetuada a respetiva amortização anual, devendo abater-se nesta coluna o valor das amortizações acumuladas transitado do exercício anterior.
 - No caso de amortizações por duodécimos, os valores da coluna de amortizações do exercício não contempla os movimentos do ano na 66/68

Assim caso tenham sido efetuadas transferências de conta de bens no ano, não poderá comparar estes valores com mapas de movimentos do exercício na 66/68 ou mesmo 48.



Município de Sobral Monte Agraço

F4

Mapa síntese detalhado

Ano: 2018

Identificação dos bens a)			Património inicial b)		Acréscimos patrimoniais				Diminuições patrimoniais				Património final		Variação patrimonial		
Classificação geral			Bruto	Líquido	c) Aquisições	Grandes reparações e outros aumentos	Totais	e) Abates	f) Desvalorizações	Amortizações		Total	Bruto	Líquido	Bruto	Líquido	
GH	Nº Invent.	Descrição do bem								exercício g)	acumuladas						(12)
(1)	(2)	(3)	(4)	(5)	(6)	(8)	(9=6+8)	(10)	(11)	(12)	(13)	(14=10+11+12)	(15=4+9-10-11)	(16=15-13)	(17=15-4)	(18=16-5)	
101 02 03	28	Software autodesk autocad 2018 - d	4.883,10	3.255,56	0,00	0,00	0,00	0,00	0,00	0,00	1.627,54	3.255,08	1.627,54	4.883,10	1.628,02	0,00	-1.627,54
101 02 03	7086	Guias de receita gerais -programa	727,09	0,00	0,00	0,00	0,00	0,00	0,00	0,00	0,00	727,09	0,00	727,09	0,00	0,00	0,00
Totais:			5.610,19		0,00		0,00		0,00		3.982,17		5.610,19		0,00		
				3.255,56		0,00		0,00		1.627,54		1.627,54		1.628,02			-1.627,54

Nº de bens impressos: 2

Os responsáveis

- Notas:
- Identificar os bens pelos códigos que lhes correspondem, segundo o classificador geral (CIBE) e pela respetiva descrição.
 - Os valores do património bruto e líquido iniciais deverão corresponder aos valores do património final (bruto e líquido) do ano imediatamente anterior.
 - Registrar todas as aquisições efetuadas durante o ano económico que se enquadrem na tipologia definida da alínea a) do n.º1 do artigo 30.º das instruções (tipos de aquisição).
 - Registrar os valores relativos a reavaliações ou outras alterações que impliquem um acréscimo do valor dos bens inventariados
 - Registrar os abates de bens pelo seu valor patrimonial bruto
 - Registrar os valores das desvalorizações que se indentifiquem com as diminuições patrimoniais previstas na alínea b) do nº1 do artigo 30.º das instruções.
 - No ano em que se verificar o abate do bem, não será efetuada a respetiva amortização anual, devendo abater-se nesta coluna o valor das amortizações acumuladas transitado do exercício anterior.
 - No caso de amortizações por duodécimos, os valores da coluna de amortizações do exercício não contempla os movimentos do ano na 66/68

Assim caso tenham sido efetuadas transferências de conta de bens no ano, não poderá comparar estes valores com mapas de movimentos do exercício na 66/68 ou mesmo 48.



Município de Sobral Monte Agraço

Bens sem valor

Nº Invent.	GH	Descrição do bem	Valor atual	Valor aquisição	Alt. valor	Avaliações	Conta	Ano econ.	Tipo de ficha
24	107 02 15	Quadros e molduras decoração 130x90 óleo	0,00	0,00	0,00	0,00	4292	2002	Móveis
33	107 02 15	Quadros e molduras - decoração 60x45 fotografia	0,00	0,00	0,00	0,00	4292	2002	Móveis
43	107 02 15	Quadros e molduras - decoração 30x22 aquarela	0,00	0,00	0,00	0,00	4292	2002	Móveis
44	107 02 15	Quadros e molduras - decoração 30x22 fotografia	0,00	0,00	0,00	0,00	4292	2002	Móveis
206	103 01 06	Terminal multibanco	0,00	0,00	0,00	0,00	42981	2002	Móveis
210	103 01 06	Terminal multibanco	0,00	0,00	0,00	0,00	42981	2002	Móveis
232	107 02 15	Quadros e molduras - decoração 56x46 - "largo dos combatentes"	0,00	0,00	0,00	0,00	4292	2002	Móveis
233	107 02 15	Quadros e molduras - decoração 56x46 tinta china	0,00	0,00	0,00	0,00	4292	2002	Móveis
234	107 02 15	Quadros e molduras - decoração 56x46 tinta china	0,00	0,00	0,00	0,00	4292	2002	Móveis
1472	103 01 06	Máq.aparelhos não especificad. teclado terminal multibanco	0,00	0,00	0,00	0,00	42981	2002	Móveis
1620	107 02 15	Quadros e molduras - decoração 40x48 óleo	0,00	0,00	0,00	0,00	4292	2002	Móveis
1676	106 06 19	Brasão da câmara municipal	0,00	0,00	0,00	0,00	4293	2002	Móveis
1702	107 02 15	Quadros e molduras - decoração 40x33 (óleo)	0,00	0,00	0,00	0,00	4292	2002	Móveis
1710	106 06 25	Quadro 85x105 a óleo (imagem)	0,00	0,00	0,00	0,00	4293	2002	Móveis
1721	107 02 15	Quadros e molduras - decoração 44x30 (aquarela)	0,00	0,00	0,00	0,00	4292	2002	Móveis
1723	107 02 15	Quadros e molduras - decoração 33x44 (brasões)	0,00	0,00	0,00	0,00	4292	2002	Móveis
1724	107 02 15	Quadros e molduras - decoração 61x40 (aquarela)	0,00	0,00	0,00	0,00	4292	2002	Móveis
1783	107 02 15	Quadro - decoração 33x66 serigrafia	0,00	0,00	0,00	0,00	4292	2002	Móveis
1784	107 02 15	Quadro - decoração 58x44 serigrafia	0,00	0,00	0,00	0,00	4292	2002	Móveis
1785	107 02 15	Quadro - decoração 49x38 serigrafia	0,00	0,00	0,00	0,00	4292	2002	Móveis
1786	107 02 15	Quadro - decoração 33x66 serigrafia	0,00	0,00	0,00	0,00	4292	2002	Móveis
1787	107 02 15	Quadros e molduras - decoração 22x30 serigrafia	0,00	0,00	0,00	0,00	4292	2002	Móveis
1788	107 02 15	Acrílico sob papel - maria gabriel - 2 mascaras sobre fundo azul	0,00	0,00	0,00	0,00	4292	2002	Móveis
2036	106 01 15	Móveis p/ jardins e piscinas pavilhão desmontável	0,00	0,00	0,00	0,00	4234	2002	Móveis
2442	106 06 25	Quadro 47x38 em aquarela (imagem)	0,00	0,00	0,00	0,00	4293	2002	Móveis
2443	106 06 25	Quadro 42x30 aquarela (imagem)	0,00	0,00	0,00	0,00	4293	2002	Móveis
2462	106 06 25	Quadro 64x48 óleo (imagem)	0,00	0,00	0,00	0,00	4293	2002	Móveis
3313	107 02 15	Quadro - decoração 60x45 em azulejo	0,00	0,00	0,00	0,00	4292	2002	Móveis
3315	107 02 15	Quadro e moldura - decoração	0,00	0,00	0,00	0,00	4292	2002	Móveis
3424	107 02 15	Quadro - decoração 50x60 óleo s/tela-na janela da che	0,00	0,00	0,00	0,00	4292	2002	Móveis
3436	107 02 15	Quadro e moldura - decoração 100x75 óleo s/tela	0,00	0,00	0,00	0,00	4292	2002	Móveis



Município de Sobral Monte Agraço

Bens sem valor

Nº Invent.	GH	Descrição do bem	Valor atual	Valor aquisição	Alt. valor	Avaliações	Conta	Ano econ.	Tipo de ficha
100129	301 05 99D	Edifício da nova biblioteca - arranjos exteriores	0,00	0,00	0,00	0,00	42211	2002	Edifícios
100006	302 01 99	Terreno rústico art. 88 secção b - santo quintino 1400m2 (Lg da igreja de	0,00	0,00	0,00	0,00	421	2002	Terrenos e Recursos Naturais
100026	302 01 99	Terreno rústico art. 61 secção e - casal da varzea 560m2	0,00	0,00	0,00	0,00	421	2002	Terrenos e Recursos Naturais
100046	302 01 99	Terreno rústico art. 4 secção hh - baldio - pedralvo 960m2	0,00	0,00	0,00	0,00	421	2002	Terrenos e Recursos Naturais
100080	302 01 99	Terreno rústico art. 64 secção b - casal cochim 1680m2	0,00	0,00	0,00	0,00	421	2002	Terrenos e Recursos Naturais
100165	301 06 02	Urbano demolido-parque de estacionamento junto à c+s-terreno	0,00	0,00	0,00	0,00	421	2002	Terrenos e Recursos Naturais
400202	401 07 03	Praça dr. eugénio dias (arranjos exteriores)	0,00	0,00	0,00	0,00	4534	2002	Outras Infraestruturas
400204	401 07 03	Praça da república	0,00	0,00	0,00	0,00	4534	2002	Outras Infraestruturas
400206	401 07 03	Praceta 25 de abril	0,00	0,00	0,00	0,00	4534	2002	Outras Infraestruturas
400208	401 07 03	Praceta dr. antónio borges	0,00	0,00	0,00	0,00	4534	2002	Outras Infraestruturas
400210	401 07 03	Parque urbano das bandorreiras	0,00	0,00	0,00	0,00	4534	2002	Outras Infraestruturas
400212	401 07 03	Praceta antónio lopes bogalho (terreno)	0,00	0,00	0,00	0,00	4534	2002	Outras Infraestruturas
4199	106 01 15	Cobertura de tela para o chapinheiro	0,00	0,00	0,00	0,00	4234	2003	Móveis
8439	103 01 10	Mesa de suporte para impressora	0,00	0,00	0,00	0,00	426	2003	Móveis
8451	107 03 03	Candeeiro de tecto	0,00	0,00	0,00	0,00	4292	2003	Móveis
8452	103 01 01	Cesto de papel em metal castanho	0,00	0,00	0,00	0,00	426	2003	Móveis
8453	103 01 10	Mesa 60x60x75 madeira castanha	0,00	0,00	0,00	0,00	426	2003	Móveis
8454	103 01 10	Mesa 60x60x75 madeira castanha	0,00	0,00	0,00	0,00	426	2003	Móveis
8455	103 01 05	Cadeiras s/rodas c/ braços pele cast	0,00	0,00	0,00	0,00	426	2003	Móveis
8456	103 01 05	Cadeiras s/rodas c/ braços pele cast	0,00	0,00	0,00	0,00	426	2003	Móveis
8457	107 03 03	Aplique de parede	0,00	0,00	0,00	0,00	4292	2003	Móveis
8458	107 03 03	Aplique de parede	0,00	0,00	0,00	0,00	4292	2003	Móveis
8459	103 01 04	Móvel de apoio a fotocopiadora	0,00	0,00	0,00	0,00	426	2003	Móveis
8540	103 01 08	Estante expositora de material audio de inicio (altura 1310 mm)	0,00	0,00	0,00	0,00	4234	2003	Móveis
8541	103 01 08	Estante expositora de material audio de complemento (alt. 1310mm)	0,00	0,00	0,00	0,00	4234	2003	Móveis
8542	103 01 08	Estante expositora de material video de inicio (alt. 1565mm)	0,00	0,00	0,00	0,00	4234	2003	Móveis
8543	103 01 08	Estante expositora de material video de inicio(1565mm)	0,00	0,00	0,00	0,00	4234	2003	Móveis
8544	103 01 08	Estante expositora de material audio de inicio (alt.2080mm)	0,00	0,00	0,00	0,00	4234	2003	Móveis
8545	103 01 08	Estante expositora de material audio de complemento (alt.2080 mm)	0,00	0,00	0,00	0,00	4234	2003	Móveis
8546	103 01 08	Estante expositora de periodicos de inicio (altura 2080mm)	0,00	0,00	0,00	0,00	4234	2003	Móveis
8547	103 01 08	Estante expositora de periodicos de complemento (altura 2080)	0,00	0,00	0,00	0,00	4234	2003	Móveis



Município de Sobral Monte Agraço

Bens sem valor

Nº Invent.	GH	Descrição do bem	Valor atual	Valor aquisição	Alt. valor	Avaliações	Conta	Ano econ.	Tipo de ficha
8548	103 01 08	Estante expositora de periodicos de complemento (altura 2080)	0,00	0,00	0,00	0,00	4234	2003	Móveis
8549	103 01 08	Estante modelo carea c/ 5 prateleiras metalicas (inicio)	0,00	0,00	0,00	0,00	4234	2003	Móveis
8550	103 01 08	Estante modelo carea c/ 5 prateleiras metalicas (inicio)	0,00	0,00	0,00	0,00	4234	2003	Móveis
8551	103 01 08	Estante modelo carea c/ 5 prateleiras metalicas (inicio)	0,00	0,00	0,00	0,00	4234	2003	Móveis
8552	103 01 08	Estante modelo carea c/ 5 prateleiras metalicas (inicio)	0,00	0,00	0,00	0,00	4234	2003	Móveis
8553	103 01 08	Estante modelo carea c/ 5 prateleiras (inicio)	0,00	0,00	0,00	0,00	4234	2003	Móveis
8554	103 01 08	Estante modelo carea c/ 5 prateleiras	0,00	0,00	0,00	0,00	4234	2003	Móveis
8555	103 01 01	Painel de exposição de informação	0,00	0,00	0,00	0,00	4234	2003	Móveis
8556	103 01 01	Painel de exposição de informação	0,00	0,00	0,00	0,00	4234	2003	Móveis
8557	103 01 01	Painel de exposição de rede para novidades	0,00	0,00	0,00	0,00	4234	2003	Móveis
8558	103 01 01	Painel de exposição de rede para novidades	0,00	0,00	0,00	0,00	4234	2003	Móveis
8559	103 01 08	Estante expositora de video de inicio (altura 2080)	0,00	0,00	0,00	0,00	4234	2003	Móveis
8560	103 01 10	Mesa de trabalho para computador	0,00	0,00	0,00	0,00	4234	2003	Móveis
8562	103 01 10	Mesa de trabalho para computador	0,00	0,00	0,00	0,00	4234	2003	Móveis
8563	103 01 10	Mesa de trabalho para computador (complemento)	0,00	0,00	0,00	0,00	4234	2003	Móveis
8564	103 01 10	Mesa de trabalho para computador (complemento)	0,00	0,00	0,00	0,00	4234	2003	Móveis
8565	103 01 10	Mesa de trabalho para computador (complemento)	0,00	0,00	0,00	0,00	4234	2003	Móveis
8566	103 01 10	Mesa de trabalho para computador (complemento)	0,00	0,00	0,00	0,00	4234	2003	Móveis
100193	402 01 99	Cardosas - terreno rústico parcela art70 secção i	0,00	0,00	0,00	0,00	451	2003	Terrenos e Recursos Naturais
5608	106 03 18	Televisor com video incorporado	0,00	0,00	0,00	0,00	4234	2004	Móveis
5609	106 03 17	Leitor dvd	0,00	0,00	0,00	0,00	4234	2004	Móveis
5610	106 03 17	Leitor dvd	0,00	0,00	0,00	0,00	4234	2004	Móveis
6691	101 01 13	Monitor color 17	0,00	0,00	0,00	0,00	42331	2004	Móveis
6694	101 01 15	Telescópio rack	0,00	0,00	0,00	0,00	42331	2004	Móveis
6696	101 01 20	Scanner color image	0,00	0,00	0,00	0,00	42331	2004	Móveis
6856	107 02 02	Escultura - "camões"	0,00	0,00	0,00	0,00	4292	2004	Móveis
6857	107 02 15	Quadro - igreja s. quintino - (desenho)	0,00	0,00	0,00	0,00	4292	2004	Móveis
6860	103 01 01	Painel expositor	0,00	0,00	0,00	0,00	426	2004	Móveis
6861	107 02 15	Quadro - fotografia - projecto viii/ expo 98 aquis.	0,00	0,00	0,00	0,00	4292	2004	Móveis
6862	107 02 15	Quadro - desenho - s/ titulo	0,00	0,00	0,00	0,00	4292	2004	Móveis
6863	103 01 12	Secretaria castanha	0,00	0,00	0,00	0,00	426	2004	Móveis



Município de Sobral Monte Agraço

Bens sem valor

Nº Invent.	GH	Descrição do bem	Valor atual	Valor aquisição	Alt. valor	Avaliações	Conta	Ano econ.	Tipo de ficha
100197	302 01 99	Parcela de terreno quinta da piedade	0,00	0,00	0,00	0,00	421	2004	Terrenos e Recursos Naturais
100198	401 07 99	Parcela de terreno - art 1810	0,00	0,00	0,00	0,00	451	2004	Terrenos e Recursos Naturais
100201	301 07 99	Terreno urbano - art 1398 - s. quintino 304m2	0,00	0,00	0,00	0,00	421	2004	Terrenos e Recursos Naturais
3611	104 06 01	Processador da marca dolby	0,00	0,00	0,00	0,00	4234	2005	Móveis
3612	106 03 01	Amplificador de potencia da marca qqc 2 ohmios (qsc cinema)	0,00	0,00	0,00	0,00	4234	2005	Móveis
3613	106 03 01	Amplificador 4 ohmios 1khz (cinema)	0,00	0,00	0,00	0,00	4234	2005	Móveis
3614	106 03 01	Amplificador 8 ohmios (cinema)	0,00	0,00	0,00	0,00	4234	2005	Móveis
3615	104 06 01	Rack de som da marca kcs	0,00	0,00	0,00	0,00	4234	2005	Móveis
3616	106 03 14	Projector cinematografico de cinema profissional de 35mm	0,00	0,00	0,00	0,00	4234	2005	Móveis
3618	104 06 24	Enroladeira electrica	0,00	0,00	0,00	0,00	4234	2005	Móveis
3619	104 06 01	Rectificador	0,00	0,00	0,00	0,00	4234	2005	Móveis
3621	104 06 07	Lâmpada xenon autentica osram xbo 1000w hsc ofr	0,00	0,00	0,00	0,00	4234	2005	Móveis
3622	103 01 01	Armário	0,00	0,00	0,00	0,00	426	2005	Móveis
6855	107 02 02	Escultura (jarros)	0,00	0,00	0,00	0,00	4292	2005	Móveis
6858	107 02 15	Quadro com pintura em aguarela (maria c ventura)	0,00	0,00	0,00	0,00	4292	2005	Móveis
6859	107 02 15	Quadro fotografia projecto viiiexpo 98	0,00	0,00	0,00	0,00	4292	2005	Móveis
6920	101 01 13	Monitor (Pedro Baeta)	0,00	0,00	0,00	0,00	42331	2005	Móveis
6922	107 02 15	Quadro em aguarela "aldeia da luz"	0,00	0,00	0,00	0,00	4292	2005	Móveis
6924	107 02 15	Quadro "luar sobral"	0,00	0,00	0,00	0,00	4292	2005	Móveis
6925	107 02 15	Quadro "moinho sobral"	0,00	0,00	0,00	0,00	4292	2005	Móveis
7035	106 02 10	Garagem de madeira em miniatura	0,00	0,00	0,00	0,00	426	2005	Móveis
7036	106 02 13	Tapete trafico c3 carros	0,00	0,00	0,00	0,00	426	2005	Móveis
7037	104 07 07	Cavalete de pintura	0,00	0,00	0,00	0,00	426	2005	Móveis
7038	103 01 01	Cama canto bonecas em miniatura	0,00	0,00	0,00	0,00	426	2005	Móveis
7039	103 01 01	Fogao canto bonecas em miniatura	0,00	0,00	0,00	0,00	426	2005	Móveis
7040	106 02 10	Mesa cabeceira canto de bonecas 248x250x280mm	0,00	0,00	0,00	0,00	426	2005	Móveis
7041	106 02 10	Louceiro em miniatura	0,00	0,00	0,00	0,00	426	2005	Móveis
7042	106 02 10	Mesa circ canto bonecas 60 45miniatura	0,00	0,00	0,00	0,00	426	2005	Móveis
7043	103 01 05	Cadeira de canto bonecas miniatura	0,00	0,00	0,00	0,00	426	2005	Móveis
7044	103 01 05	Cadeira de canto bonecas miniatura	0,00	0,00	0,00	0,00	426	2005	Móveis
7045	103 01 05	Cadeira de canto bonecas miniatura	0,00	0,00	0,00	0,00	426	2005	Móveis



Município de Sobral Monte Agraço

Bens sem valor

Nº Invent.	GH	Descrição do bem	Valor atual	Valor aquisição	Alt. valor	Avaliações	Conta	Ano econ.	Tipo de ficha
7046	103 01 05	Cadeira de canto bonecas miniatura	0,00	0,00	0,00	0,00	426	2005	Móveis
7047	106 02 10	Lava louça bonecas miniatura	0,00	0,00	0,00	0,00	426	2005	Móveis
9328	101 01 07	Impressora laserjet 1020 - ebi sobral	0,00	0,00	0,00	0,00	42331	2005	Móveis
11479	104 06 22	Objectiva anamórfica para filmes de 35mm em cinemascope	0,00	0,00	0,00	0,00	4234	2005	Móveis
11480	104 06 22	Objectiva para a base do cinemascope	0,00	0,00	0,00	0,00	4234	2005	Móveis
11481	104 06 22	Objectiva para sistema normal panorâmico	0,00	0,00	0,00	0,00	4234	2005	Móveis
11482	104 06 22	Objectiva para sistema vista vision	0,00	0,00	0,00	0,00	4234	2005	Móveis
11483	104 06 24	Bobine para filme de 35mm	0,00	0,00	0,00	0,00	4234	2005	Móveis
11484	104 06 24	Bobine desmontavel	0,00	0,00	0,00	0,00	4234	2005	Móveis
11485	103 03 04	Coladeira cir profissional	0,00	0,00	0,00	0,00	4234	2005	Móveis
11487	104 06 24	Fonte de alimentação	0,00	0,00	0,00	0,00	4234	2005	Móveis
11488	104 06 01	Control remoto cp 45 com caixa	0,00	0,00	0,00	0,00	4234	2005	Móveis
11489	106 03 01	Amplificador de potência 8 ohmios (cinema)	0,00	0,00	0,00	0,00	4234	2005	Móveis
11490	104 06 01	Sistema acústico kcs	0,00	0,00	0,00	0,00	4234	2005	Móveis
11491	104 06 01	Sistema acústico kcs	0,00	0,00	0,00	0,00	4234	2005	Móveis
11492	104 06 01	Sistema acústico kcs	0,00	0,00	0,00	0,00	4234	2005	Móveis
11493	104 06 01	Cabo blindado	0,00	0,00	0,00	0,00	4234	2005	Móveis
11494	104 06 07	Ecran de recolha electrica (extrutura)	0,00	0,00	0,00	0,00	4234	2005	Móveis
11495	104 06 22	Mascara para manuseamento da lampada xenon	0,00	0,00	0,00	0,00	4234	2005	Móveis
12089	107 02 16	Cortina velux	0,00	0,00	0,00	0,00	4292	2005	Móveis
12090	103 02 04	Máquina de calcular - tesouraria	0,00	0,00	0,00	0,00	426	2005	Móveis
12091	107 03 03	Candeeiro de secretária - drª manuela	0,00	0,00	0,00	0,00	4292	2005	Móveis
12092	107 02 16	Estore de rolo	0,00	0,00	0,00	0,00	4292	2005	Móveis
12093	107 02 16	Estore de rolo branco	0,00	0,00	0,00	0,00	426	2005	Móveis
14668	106 05 06	Livro conforme listagem 20061168 1a	0,00	0,00	0,00	0,00	4291	2006	Livros, Publicações e Documen
14669	106 05 06	Livro conforme listagem 20061168 2a	0,00	0,00	0,00	0,00	4291	2006	Livros, Publicações e Documen
14743	106 05 06	Livro conforme listagem 20061168 1	0,00	0,00	0,00	0,00	4291	2006	Livros, Publicações e Documen
14745	106 05 06	Livro conforme listagem 20061168 - 2	0,00	0,00	0,00	0,00	4291	2006	Livros, Publicações e Documen
1492	105 04 01	Armário cinzento	0,00	0,00	0,00	0,00	426	2006	Móveis
1493	105 04 01	Armário cinzento	0,00	0,00	0,00	0,00	426	2006	Móveis
1495	105 04 01	Armário cinzento	0,00	0,00	0,00	0,00	426	2006	Móveis



Município de Sobral Monte Agraço

Bens sem valor

Nº Invent.	GH	Descrição do bem	Valor atual	Valor aquisição	Alt. valor	Avaliações	Conta	Ano econ.	Tipo de ficha
1497	103 01 12	Secretaria	0,00	0,00	0,00	0,00	426	2006	Móveis
1498	103 01 04	Bloco de gavetas	0,00	0,00	0,00	0,00	426	2006	Móveis
1499	101 01 10	Pc	0,00	0,00	0,00	0,00	42331	2006	Móveis
1502	101 01 07	Impressora de cartões	0,00	0,00	0,00	0,00	42331	2006	Móveis
1507	103 01 01	Papeleira	0,00	0,00	0,00	0,00	426	2006	Móveis
1509	103 01 01	Cacifo cinzento	0,00	0,00	0,00	0,00	426	2006	Móveis
1510	103 01 01	Cacifo cinzento	0,00	0,00	0,00	0,00	426	2006	Móveis
1511	103 01 01	Cacifo cinzento	0,00	0,00	0,00	0,00	426	2006	Móveis
1512	103 01 01	Cacifo cinzento	0,00	0,00	0,00	0,00	426	2006	Móveis
1513	103 01 01	Cacifo cinzento	0,00	0,00	0,00	0,00	426	2006	Móveis
1514	103 01 01	Cacifo cinzento	0,00	0,00	0,00	0,00	426	2006	Móveis
1515	103 01 01	Cacifo cinzento	0,00	0,00	0,00	0,00	426	2006	Móveis
1516	103 01 01	Cacifo cinzento	0,00	0,00	0,00	0,00	426	2006	Móveis
1517	103 01 01	Cacifo cinzento	0,00	0,00	0,00	0,00	426	2006	Móveis
1518	103 01 01	Cacifo cinzento	0,00	0,00	0,00	0,00	426	2006	Móveis
1519	103 01 01	Cacifo cinzento	0,00	0,00	0,00	0,00	426	2006	Móveis
1520	103 01 01	Cacifo cinzento	0,00	0,00	0,00	0,00	426	2006	Móveis
1523	103 01 01	Cacifo cinzento	0,00	0,00	0,00	0,00	426	2006	Móveis
1524	103 01 01	Cacifo cinzento	0,00	0,00	0,00	0,00	426	2006	Móveis
1525	103 01 01	Cacifo cinzento	0,00	0,00	0,00	0,00	426	2006	Móveis
1526	103 01 01	Cacifo cinzento	0,00	0,00	0,00	0,00	426	2006	Móveis
1527	103 01 01	Cacifo cinzento	0,00	0,00	0,00	0,00	426	2006	Móveis
1528	103 01 01	Cacifo cinzento	0,00	0,00	0,00	0,00	426	2006	Móveis
1529	103 01 01	Cacifo cinzento	0,00	0,00	0,00	0,00	426	2006	Móveis
1530	103 01 01	Cacifo cinzento	0,00	0,00	0,00	0,00	426	2006	Móveis
1531	103 01 01	Cacifo cinzento	0,00	0,00	0,00	0,00	426	2006	Móveis
1532	103 01 01	Cacifo cinzento	0,00	0,00	0,00	0,00	426	2006	Móveis
1533	103 01 01	Cacifo cinzento	0,00	0,00	0,00	0,00	426	2006	Móveis
1534	103 01 01	Cacifo cinzento	0,00	0,00	0,00	0,00	426	2006	Móveis
1535	103 01 01	Cacifo cinzento	0,00	0,00	0,00	0,00	426	2006	Móveis
1542	107 01 07	Cadeira azul com rodas	0,00	0,00	0,00	0,00	426	2006	Móveis



Município de Sobral Monte Agraço

Bens sem valor

Nº Invent.	GH	Descrição do bem	Valor atual	Valor aquisição	Alt. valor	Avaliações	Conta	Ano econ.	Tipo de ficha
1543	103 01 01	Caixote do lixo	0,00	0,00	0,00	0,00	4293	2006	Móveis
1545	105 04 01	Armário cinzento c/ portas de correr	0,00	0,00	0,00	0,00	4293	2006	Móveis
1548	107 04 03	Medidor de temperatura	0,00	0,00	0,00	0,00	4234	2006	Móveis
1552	112 01 03	Extintor	0,00	0,00	0,00	0,00	4294	2006	Móveis
1559	112 01 03	Extintor	0,00	0,00	0,00	0,00	4294	2006	Móveis
3657	103 01 12	Secretaria	0,00	0,00	0,00	0,00	426	2006	Móveis
3658	103 01 07	Triangulo de apoio a secretaria	0,00	0,00	0,00	0,00	426	2006	Móveis
3659	103 01 12	Alonga	0,00	0,00	0,00	0,00	426	2006	Móveis
3660	107 05 02	Aquecedor a oleo	0,00	0,00	0,00	0,00	4292	2006	Móveis
3662	103 01 05	Cadeira vermelha	0,00	0,00	0,00	0,00	426	2006	Móveis
3663	103 01 05	Cadeira	0,00	0,00	0,00	0,00	426	2006	Móveis
3664	103 01 05	Cadeira univa	0,00	0,00	0,00	0,00	426	2006	Móveis
3665	103 01 05	Cadeira drª rute machado	0,00	0,00	0,00	0,00	426	2006	Móveis
3666	107 01 20	Mesa redonda cinzenta	0,00	0,00	0,00	0,00	426	2006	Móveis
3667	103 01 01	Armário cinzento alto 2 portas	0,00	0,00	0,00	0,00	426	2006	Móveis
4008	107 02 11	Floreira	0,00	0,00	0,00	0,00	4292	2006	Móveis
4009	107 02 11	Floreira	0,00	0,00	0,00	0,00	4292	2006	Móveis
4113	107 01 07	Cadeira com rodas e braços	0,00	0,00	0,00	0,00	4292	2006	Móveis
4114	103 01 01	Armário cinzento de 2 portas	0,00	0,00	0,00	0,00	426	2006	Móveis
4115	107 01 07	Cadeira azul com rodas	0,00	0,00	0,00	0,00	426	2006	Móveis
4116	107 01 02	Chaveiro	0,00	0,00	0,00	0,00	4292	2006	Móveis
4118	101 01 13	Monitor	0,00	0,00	0,00	0,00	42331	2006	Móveis
4121	106 03 01	Amplificador	0,00	0,00	0,00	0,00	4234	2006	Móveis
4128	103 01 12	Secretaria	0,00	0,00	0,00	0,00	426	2006	Móveis
4130	103 02 04	Maquina de calcular	0,00	0,00	0,00	0,00	426	2006	Móveis
4131	107 01 07	Cadeira azul com rodas e braços	0,00	0,00	0,00	0,00	426	2006	Móveis
4132	103 01 01	Papeleira	0,00	0,00	0,00	0,00	426	2006	Móveis
4135	103 01 12	Secretaria quadrada cinzenta	0,00	0,00	0,00	0,00	426	2006	Móveis
4136	107 01 07	Cadeira azul com rodas	0,00	0,00	0,00	0,00	4293	2006	Móveis
4138	112 01 03	Extintor	0,00	0,00	0,00	0,00	4294	2006	Móveis
4139	103 01 01	Cacifo cinzento	0,00	0,00	0,00	0,00	426	2006	Móveis



Município de Sobral Monte Agraço

Bens sem valor

Nº Invent.	GH	Descrição do bem	Valor atual	Valor aquisição	Alt. valor	Avaliações	Conta	Ano econ.	Tipo de ficha
4140	103 01 12	Secretaria	0,00	0,00	0,00	0,00	426	2006	Móveis
4141	103 01 04	Bloco de gavetas	0,00	0,00	0,00	0,00	426	2006	Móveis
4142	105 04 04	Carro de apoio	0,00	0,00	0,00	0,00	4293	2006	Móveis
4143	105 04 01	Armário de 1º socorros	0,00	0,00	0,00	0,00	4293	2006	Móveis
4145	105 04 06	Marquesa	0,00	0,00	0,00	0,00	4293	2006	Móveis
4146	105 04 02	Banco preto	0,00	0,00	0,00	0,00	4293	2006	Móveis
4147	103 01 03	Biombo branco e creme	0,00	0,00	0,00	0,00	426	2006	Móveis
4148	103 01 01	Cacifo	0,00	0,00	0,00	0,00	426	2006	Móveis
4149	103 01 12	Secretaria pequena cinzenta	0,00	0,00	0,00	0,00	426	2006	Móveis
4154	112 01 03	Extintor	0,00	0,00	0,00	0,00	4294	2006	Móveis
4158	112 01 03	Extintor 6kg	0,00	0,00	0,00	0,00	4294	2006	Móveis
4159	103 01 01	Cacifo	0,00	0,00	0,00	0,00	426	2006	Móveis
4160	103 01 01	Cacifo	0,00	0,00	0,00	0,00	426	2006	Móveis
4162	103 01 10	Mesa de reuniao	0,00	0,00	0,00	0,00	426	2006	Móveis
4163	103 01 05	Cadeira preta de reuniao	0,00	0,00	0,00	0,00	426	2006	Móveis
4164	103 01 05	Cadeira preta de reuniao	0,00	0,00	0,00	0,00	426	2006	Móveis
4165	103 01 05	Cadeira preta de reuniao	0,00	0,00	0,00	0,00	426	2006	Móveis
4166	103 01 05	Cadeira preta de reuniao	0,00	0,00	0,00	0,00	426	2006	Móveis
4167	107 05 02	Aquecedor a oleo	0,00	0,00	0,00	0,00	4292	2006	Móveis
4168	103 01 01	Armário preto 2 portas de vidro	0,00	0,00	0,00	0,00	426	2006	Móveis
4169	103 01 12	Secretária	0,00	0,00	0,00	0,00	426	2006	Móveis
4170	103 01 04	Bloco de 3 gavetas	0,00	0,00	0,00	0,00	426	2006	Móveis
4171	103 01 05	Cadeira c/ rodas e c/ braços	0,00	0,00	0,00	0,00	426	2006	Móveis
4172	102 01 13	Telefone (administração das piscinas)	0,00	0,00	0,00	0,00	426	2006	Móveis
4187	112 01 03	Extintor	0,00	0,00	0,00	0,00	4294	2006	Móveis
13285	107 09 05	Saboneteira aitana abs	0,00	0,00	0,00	0,00	4292	2006	Móveis
13286	107 09 05	Saboneteira aitana abs	0,00	0,00	0,00	0,00	4292	2006	Móveis
13287	107 09 05	Saboneteira aitana abs	0,00	0,00	0,00	0,00	4292	2006	Móveis
13288	107 09 05	Saboneteira aitana abs	0,00	0,00	0,00	0,00	4292	2006	Móveis
13289	107 09 05	Saboneteira aitana abs	0,00	0,00	0,00	0,00	4292	2006	Móveis
13290	107 09 05	Saboneteira aitana abs	0,00	0,00	0,00	0,00	4292	2006	Móveis



Município de Sobral Monte Agraço

Bens sem valor

Nº Invent.	GH	Descrição do bem	Valor atual	Valor aquisição	Alt. valor	Avaliações	Conta	Ano econ.	Tipo de ficha
13291	107 09 05	Saboneteira aitana abs	0,00	0,00	0,00	0,00	4292	2006	Móveis
13292	107 09 05	Saboneteira aitana abs	0,00	0,00	0,00	0,00	4292	2006	Móveis
13293	107 09 05	Saboneteira aitana abs	0,00	0,00	0,00	0,00	4292	2006	Móveis
13294	107 09 05	Saboneteira aitana abs	0,00	0,00	0,00	0,00	4292	2006	Móveis
13295	107 09 05	Saboneteira aitana abs	0,00	0,00	0,00	0,00	4292	2006	Móveis
13296	107 09 05	Saboneteira aitana abs	0,00	0,00	0,00	0,00	4292	2006	Móveis
13297	107 09 05	Saboneteira aitana abs	0,00	0,00	0,00	0,00	4292	2006	Móveis
13298	107 09 05	Dispensador jumbo com cinzeiro	0,00	0,00	0,00	0,00	4292	2006	Móveis
13299	107 09 05	Dispensador jumbo com cinzeiro	0,00	0,00	0,00	0,00	4292	2006	Móveis
13300	107 09 05	Dispensador jumbo com cinzeiro	0,00	0,00	0,00	0,00	4292	2006	Móveis
13301	107 09 05	Dispensador jumbo com cinzeiro	0,00	0,00	0,00	0,00	4292	2006	Móveis
13302	107 09 05	Dispensador jumbo com cinzeiro	0,00	0,00	0,00	0,00	4292	2006	Móveis
13303	107 09 05	Dispensador jumbo com cinzeiro	0,00	0,00	0,00	0,00	4292	2006	Móveis
13304	107 09 05	Toalheiro para toalhas zigzag abs	0,00	0,00	0,00	0,00	4292	2006	Móveis
13305	107 09 05	Toalheiro para toalhas zigzag abs	0,00	0,00	0,00	0,00	4292	2006	Móveis
13306	107 09 05	Toalheiro para toalhas zigzag abs	0,00	0,00	0,00	0,00	4292	2006	Móveis
13307	107 09 05	Toalheiro para toalhas zigzag abs	0,00	0,00	0,00	0,00	4292	2006	Móveis
13308	107 09 05	Toalheiro para toalhas zigzag abs	0,00	0,00	0,00	0,00	4292	2006	Móveis
13309	107 09 05	Toalheiro para toalhas zigzag abs	0,00	0,00	0,00	0,00	4292	2006	Móveis
13310	107 01 21	Papeleira abs com tampa basculante 50	0,00	0,00	0,00	0,00	4292	2006	Móveis
13311	107 01 21	Papeleira abs com tampa basculante 50	0,00	0,00	0,00	0,00	4292	2006	Móveis
13312	107 01 21	Papeleira abs com tampa basculante 50	0,00	0,00	0,00	0,00	4292	2006	Móveis
13313	107 01 21	Papeleira abs com tampa basculante 50	0,00	0,00	0,00	0,00	4292	2006	Móveis
13314	107 01 21	Papeleira abs com tampa basculante 50	0,00	0,00	0,00	0,00	4292	2006	Móveis
13316	107 01 21	Balde de lixo c pedal abs	0,00	0,00	0,00	0,00	4292	2006	Móveis
13317	107 01 21	Balde de lixo c pedal abs	0,00	0,00	0,00	0,00	4292	2006	Móveis
13318	107 01 21	Balde de lixo c pedal abs	0,00	0,00	0,00	0,00	4292	2006	Móveis
13319	107 01 21	Balde de lixo c pedal abs	0,00	0,00	0,00	0,00	4292	2006	Móveis
13320	107 01 21	Balde de lixo c pedal abs	0,00	0,00	0,00	0,00	4292	2006	Móveis
13321	107 01 21	Balde de lixo c pedal abs	0,00	0,00	0,00	0,00	4292	2006	Móveis
13322	107 01 21	Balde de lixo c pedal abs	0,00	0,00	0,00	0,00	4292	2006	Móveis



Município de Sobral Monte Agraço

Bens sem valor

Nº Invent.	GH	Descrição do bem	Valor atual	Valor aquisição	Alt. valor	Avaliações	Conta	Ano econ.	Tipo de ficha
13323	107 01 21	Balde de lixo c pedal abs	0,00	0,00	0,00	0,00	4292	2006	Móveis
13324	107 01 21	Balde de lixo c pedal abs	0,00	0,00	0,00	0,00	4292	2006	Móveis
13325	107 01 21	Balde de lixo c pedal abs	0,00	0,00	0,00	0,00	4292	2006	Móveis
13326	107 01 21	Balde de lixo c pedal abs	0,00	0,00	0,00	0,00	4292	2006	Móveis
13327	107 01 21	Balde de lixo c pedal abs	0,00	0,00	0,00	0,00	4292	2006	Móveis
14032	101 01 13	Monitor oeste digital 2006	0,00	0,00	0,00	0,00	42331	2006	Móveis
14034	101 01 13	Monitor hp oeste digital 2006 - doua-epc-p0-09	0,00	0,00	0,00	0,00	42331	2006	Móveis
14038	101 01 13	Monitor hp oeste digital 2006 - doua-epc-p0-03	0,00	0,00	0,00	0,00	42331	2006	Móveis
14039	101 01 13	Monitor oeste digital 2006	0,00	0,00	0,00	0,00	42331	2006	Móveis
14040	101 01 13	Monitor oeste digital 2006	0,00	0,00	0,00	0,00	42331	2006	Móveis
14041	101 01 13	Monitor oeste digital 2006 hp lcd l 1706 b - balcão	0,00	0,00	0,00	0,00	42331	2006	Móveis
14042	101 01 13	Monitor oeste digital 2006 hp lcd l 1706 - posto 1	0,00	0,00	0,00	0,00	42331	2006	Móveis
14043	101 01 13	Monitor oeste digital 2006 hp lcd l 1706 - posto 2	0,00	0,00	0,00	0,00	42331	2006	Móveis
14044	101 01 13	Monitor oeste digital 2006	0,00	0,00	0,00	0,00	42331	2006	Móveis
14045	101 01 13	Monitor oeste digital 2006	0,00	0,00	0,00	0,00	42331	2006	Móveis
14047	101 01 13	Monitor oeste digital 2006 hp lcd l 1706 - balcão 1	0,00	0,00	0,00	0,00	42331	2006	Móveis
14048	101 01 13	Monitor oeste digital 2006	0,00	0,00	0,00	0,00	42331	2006	Móveis
14049	101 01 13	Monitor oeste digital 2006 - susana	0,00	0,00	0,00	0,00	42331	2006	Móveis
14050	101 01 13	Monitor oeste digital 2006 - rosário	0,00	0,00	0,00	0,00	42331	2006	Móveis
14052	101 01 13	Monitor oeste digital 2006 - margarida	0,00	0,00	0,00	0,00	42331	2006	Móveis
14053	101 01 13	Monitor oeste digital 2006 hpl1706	0,00	0,00	0,00	0,00	42331	2006	Móveis
14376	103 01 01	Cacifo	0,00	0,00	0,00	0,00	426	2006	Móveis
14377	103 01 01	Cacifo	0,00	0,00	0,00	0,00	426	2006	Móveis
14565	118 08 02	Impressions on chopin s nocturnes	0,00	0,00	0,00	0,00	4291	2006	Móveis
14566	118 08 02	A johann strauss weekend	0,00	0,00	0,00	0,00	4291	2006	Móveis
14567	118 08 02	A romantic weekend	0,00	0,00	0,00	0,00	4291	2006	Móveis
14568	118 08 02	Chopin nocturnes mauricio pollini	0,00	0,00	0,00	0,00	4291	2006	Móveis
14569	118 08 02	Mozart richard goode	0,00	0,00	0,00	0,00	4291	2006	Móveis
14570	118 08 02	Tchaikovski violin concert nathan milstein	0,00	0,00	0,00	0,00	4291	2006	Móveis
14571	118 08 02	The violin concertos sinfonia concertante anne sophie	0,00	0,00	0,00	0,00	4291	2006	Móveis
14572	118 08 02	Harbison wernick schuller eerson string quartet	0,00	0,00	0,00	0,00	4291	2006	Móveis



Município de Sobral Monte Agraço

Bens sem valor

Nº Invent.	GH	Descrição do bem	Valor atual	Valor aquisição	Alt. valor	Avaliações	Conta	Ano econ.	Tipo de ficha
14573	118 08 02	Intimate voices emerson strig quartet	0,00	0,00	0,00	0,00	4291	2006	Móveis
14574	118 08 02	Chopin nelson freire	0,00	0,00	0,00	0,00	4291	2006	Móveis
14575	118 08 02	Beauty and the beast fil music classics	0,00	0,00	0,00	0,00	4291	2006	Móveis
14598	103 01 01	Cacifo cinzento	0,00	0,00	0,00	0,00	426	2006	Móveis
14599	103 01 07	Muda bebes koala vertical	0,00	0,00	0,00	0,00	4234	2006	Móveis
14995	118 08 02	The number one classical album 2004	0,00	0,00	0,00	0,00	4291	2006	Móveis
14996	118 08 02	100 most famous classical melodies	0,00	0,00	0,00	0,00	4291	2006	Móveis
14997	118 08 02	An evening of folksongs at home with traap family singers	0,00	0,00	0,00	0,00	4291	2006	Móveis
14998	118 08 02	Christmas with the trappfamily singers	0,00	0,00	0,00	0,00	4291	2006	Móveis
14999	118 08 02	A christmas carol ronald colman	0,00	0,00	0,00	0,00	4291	2006	Móveis
15000	118 08 02	Melodia sentimental ana paula russo	0,00	0,00	0,00	0,00	4291	2006	Móveis
15001	118 08 02	The anthems album karajan	0,00	0,00	0,00	0,00	4291	2006	Móveis
15002	118 08 02	Sonho sonhado joão matos	0,00	0,00	0,00	0,00	4291	2006	Móveis
15003	118 08 02	Orquestra do salão jardim de passos manuel do coliseu do porto	0,00	0,00	0,00	0,00	4291	2006	Móveis
15004	118 08 02	Turtle insland string quartet with ying quartet	0,00	0,00	0,00	0,00	4291	2006	Móveis
15005	118 08 02	La voce riflessa nell alma geovanni concolino d amore	0,00	0,00	0,00	0,00	4291	2006	Móveis
15006	118 08 02	Orquestra do norte josé ferreira lobo	0,00	0,00	0,00	0,00	4291	2006	Móveis
900001	000 00 00	Participação no capital da MONTEGES, E.M.	0,00	25.663,37	0,00	0,00	41121	2007	Capital
21220	106 01 03	Armário b.ab.mad6 cac. 120*35*100a - centro escolar da sapataria	0,00	110,77	-110,77	0,00	4293	2011	Móveis
21364	106 02 06	Cadeira polip. vermelho alt. 44 - centro escolar da sapataria	0,00	24,60	-24,60	0,00	4293	2011	Móveis
21365	106 02 06	Cadeira polip. vermelho alt. 44 - centro escolar da sapataria	0,00	24,60	-24,60	0,00	4293	2011	Móveis

Nº de bens impressos: 331

Município de Sobral Monte Agraço

Ano: 2018

Unidade: Euros

8.2.26 - Contas de Ordem

Contas		SALDO GERÊNCIA ANTERIOR		MOVIMENTO ANUAL		SALDO GERÊNCIA SEGUINTE	
Código	Designação	Devedor	Credor	Devedor	Credor	Devedor	Credor
Garantias e Cauções							
093	Garantias e Cauções de Terceiros						
0932	Garantias e Cauções de Terceiros, Prestadas	1.888.775,11		68.771,40		1.957.546,51	
09321	Prestadas por Fornecedores de c/c	263.074,31		10.842,44		273.916,75	
09322	Prestadas por Fornecedores de Imobilizado	540.072,26		57.928,96		598.001,22	
09323	Prestadas por Outros Credores	1.085.628,54				1.085.628,54	
0933	Garantias e Cauções de Terceiros, Devolvidas				3.364,02		3.364,02
09331	Devolvidas a Fornecedores de c/c						
09332	Devolvidas a Fornecedores de Imobilizado				3.364,02		3.364,02
09333	Devolvidas a Outros Credores						
0934	Garantias e Cauções de Terceiros, Acionadas				94.300,00		94.300,00
09341	Acionadas a Fornecedores de c/c						
09342	Acionadas a Fornecedores de Imobilizado						
09343	Acionadas a Outros Credores				94.300,00		94.300,00
Total de Garantias e Cauções		1.888.775,11		68.771,40	97.664,02	1.859.882,49	
Recibos para Cobrança							
092	Recibos para Cobrança (Receita virtual)						
0921	À responsabilidade do Tesoureiro	276.086,84		309.329,61	283.801,83	301.614,62	
0922	À responsabilidade de Outros Agentes	163.034,41		1.369.581,60	1.502.811,19	29.804,82	
Total de Recibos para Cobrança		439.121,25		1.678.911,21	1.786.613,02	331.419,44	
Total		2.327.896,36		1.747.682,61	1.884.277,04	2.191.301,93	

Modificações do Orçamento - Receita

Classificação Económica		Receita			Observações (7)
Código (1)	Descrição (2)	Previsões Iniciais (3)	Modificações Orçamentais		
			Inscrições/ Reforços (4)	Diminuições/ Anulações (5)	
		Previsões Corrigidas (6)=(3)+(4)-(5)			
RECEITAS CORRENTES		8 859 763,00	142 000,00		9 001 763,00
01	Impostos diretos	1 889 096,00	142 000,00		2 031 096,00
0102	Outros	1 889 096,00	142 000,00		2 031 096,00
010202	Imposto municipal sobre imóveis	1 160 000,00			1 160 000,00
010203	Imposto único de circulação	305 310,00			305 310,00
010204	Imposto municipal sobre transm. onerosas imóveis	258 105,00	142 000,00		400 105,00
010205	Derrama	165 281,00			165 281,00
010207	Impostos abolidos	300,00			300,00
01020701	Contribuição autárquica	100,00			100,00
01020702	Imposto municipal de sisa	100,00			100,00
01020703	Imposto municipal sobre veículos	100,00			100,00
010299	Impostos diretos diversos	100,00			100,00
02	Impostos indiretos	578 035,00			578 035,00
0202	Outros	578 035,00			578 035,00
020206	Impostos indiretos específicos das autarq.localais	578 035,00			578 035,00
02020601	Mercados e feiras	100,00			100,00
02020602	Loteamentos e obras	102 250,00			102 250,00
02020603	Ocupação da via pública	6 245,00			6 245,00
02020605	Publicidade	1 205,00			1 205,00
02020607	Utilização da rede viária municipal	100,00			100,00
02020699	Outros	468 135,00			468 135,00
0202069901	Taxa municipal de direitos de passagem	3 040,00			3 040,00
0202069902	Taxa de depósito da ficha técnica da habitação	245,00			245,00
0202069903	Energia Eólica	451 250,00			451 250,00
0202069904	Inspeção Sanitária	100,00			100,00
0202069905	Alvarás Sanitários	100,00			100,00
0202069906	Controlo Metrológico	3 950,00			3 950,00
0202069907	Inspeção de Ascensores	1 665,00			1 665,00

Modificações do Orçamento - Receita

Classificação Económica		Receita			Observações (7)
Código (1)	Descrição (2)	Previsões Iniciais (3)	Modificações Orçamentais		
			Inscrições/ Reforços (4)	Diminuições/ Anulações (5)	
		Previsões Corrigidas (6)=(3)+(4)-(5)			
0202069908	Cartões de Feirante ou de Vendedor Ambulante	100,00			100,00
0202069999	Outros	7 685,00			7 685,00
04	Taxas, multas e outras penalidades	149 810,00			149 810,00
0401	Taxas	115 135,00			115 135,00
040123	Taxas específicas das autarquias locais	115 135,00			115 135,00
04012301	Mercados e feiras	3 445,00			3 445,00
04012302	Loteamentos e obras	91 250,00			91 250,00
04012303	Ocupação da via pública	370,00			370,00
04012305	Caça, uso e porte de arma	100,00			100,00
04012399	Outras	19 970,00			19 970,00
0401239901	Taxa de depósito da ficha técnica da habitação	100,00			100,00
0401239902	Taxa pela emissão do certificado de registo	100,00			100,00
0401239903	Taxa de Recursos Hídricos	11 335,00			11 335,00
0401239999	Outras (Taxas específicas das autarquias locais)	8 435,00			8 435,00
0402	Multas e outras penalidades	34 675,00			34 675,00
040201	Juros de mora	32 655,00			32 655,00
040202	Juros compensatórios	1 820,00			1 820,00
040204	Coimas e penalidades por contraordenações	100,00			100,00
040299	Multas e penalidades diversas	100,00			100,00
05	Rendimentos da propriedade	319 500,00			319 500,00
0502	Juros-Sociedades financeiras	1 000,00			1 000,00
050201	Bancos e outras instituições financeiras	1 000,00			1 000,00
0503	Juros-Administrações Públicas	100,00			100,00
050301	Administração central-Estado	100,00			100,00
0507	Dividend.partic.lucros socied.quase-soc.nãofinanc.	100,00			100,00
050702	Empresas públicas municipais e intermunicipais	100,00			100,00
0509	Participações nos lucros de administ. públicas	200,00			200,00
050901	Associações de municípios	100,00			100,00

Modificações do Orçamento - Receita

Classificação Económica		Receita			Observações (7)
Código (1)	Descrição (2)	Previsões Iniciais (3)	Modificações Orçamentais		
			Inscrições/ Reforços (4)	Diminuições/ Anulações (5)	
		Previsões Corrigidas (6)=(3)+(4)-(5)			
050999	Outras	100,00			100,00
0510	Rendas	318 100,00			318 100,00
051001	Terrenos	6 000,00			6 000,00
051004	Edifícios	12 000,00			12 000,00
051099	Outros	300 100,00			300 100,00
05109901	Cedência de Infraestruturas	100,00			100,00
05109999	Outras	300 000,00			300 000,00
06	Transferências correntes	3 414 907,00			3 414 907,00
0601	Sociedades e quase-sociedades não financeiras	25 350,00			25 350,00
060101	Públicas	100,00			100,00
06010102	Empresas públicas municipais e intermunicipais	100,00			100,00
060102	Privadas	25 250,00			25 250,00
0603	Administração central	3 370 512,00			3 370 512,00
060301	Estado	3 321 772,00			3 321 772,00
06030101	Fundo de Equilíbrio Financeiro	2 457 754,00			2 457 754,00
06030102	Fundo Social Municipal	206 306,00			206 306,00
06030103	Participação variável no IRS	392 487,00			392 487,00
06030199	Outras	265 225,00			265 225,00
060306	Estado-Particip.comunit.projetos cofinanciados	25 500,00			25 500,00
060307	Serviços e fundos autónomos	100,00			100,00
060309	Serv.fund.autón.-Subsist.prot.famíl.polít.act.EFP	23 140,00			23 140,00
0605	Administração local	1 635,00			1 635,00
060501	Continente	1 635,00			1 635,00
0606	Segurança social	17 110,00			17 110,00
060601	Sistemas de solidariedade e segurança social	17 010,00			17 010,00
060604	Outras transferências	100,00			100,00
0607	Instituições sem fins lucrativos	100,00			100,00
060701	Instituições sem fins lucrativos	100,00			100,00

Modificações do Orçamento - Receita

Classificação Económica		Receita			Observações (7)
Código (1)	Descrição (2)	Previsões Iniciais (3)	Modificações Orçamentais		
			Inscrições/ Reforços (4)	Diminuições/ Anulações (5)	
				Previsões Corrigidas (6)=(3)+(4)-(5)	
0608	Famílias	100,00			100,00
060801	Famílias	100,00			100,00
0609	Resto do mundo	100,00			100,00
060905	Países terceiros e organizações internacionais	100,00			100,00
07	Venda de bens e serviços correntes	2 387 245,00			2 387 245,00
0701	Venda de bens	603 150,00			603 150,00
070102	Livros e documentação técnica	100,00			100,00
070105	Bens inutilizados	5 965,00			5 965,00
070108	Mercadorias	595 350,00			595 350,00
07010801	Água	595 250,00			595 250,00
07010899	Outros (venda de mercadorias)	100,00			100,00
070110	Desperdícios, resíduos e refugos	100,00			100,00
070199	Outros	1 635,00			1 635,00
0702	Serviços	1 371 470,00			1 371 470,00
070206	Reparações	500,00			500,00
070208	Serv.sociais,recreativos,culturais e de desporto	226 555,00			226 555,00
07020801	Serviços sociais	8 550,00			8 550,00
07020802	Serviços culturais e recreativos	10 255,00			10 255,00
07020804	Serviços desportivos	207 750,00			207 750,00
070209	Serviços específicos das autarquias	1 144 415,00			1 144 415,00
07020901	Saneamento	398 500,00			398 500,00
07020902	Resíduos sólidos	325 250,00			325 250,00
07020904	Trabalhos por conta de particulares	15 520,00			15 520,00
07020905	Cemitérios	1 470,00			1 470,00
07020907	Parques de estacionamento	7 925,00			7 925,00
07020999	Outros	395 750,00			395 750,00
0703	Rendas	412 625,00			412 625,00
070301	Habitações	130,00			130,00

Modificações do Orçamento - Receita

Classificação Económica		Receita			Observações (7)
Código (1)	Descrição (2)	Previsões Iniciais (3)	Modificações Orçamentais		
			Inscrições/ Reforços (4)	Diminuições/ Anulações (5)	
		Previsões Corrigidas (6)=(3)+(4)-(5)			
070302	Edifícios	28 865,00			28 865,00
070399	Outras	383 630,00			383 630,00
07039901	Concessão - Iluminação Pública	375 750,00			375 750,00
07039902	Outras rendas	7 880,00			7 880,00
08	Outras receitas correntes	121 170,00			121 170,00
0801	Outras	121 170,00			121 170,00
080199	Outras	121 170,00			121 170,00
08019901	Indemniz.por deterior,roubo extravio bens patrim.	100,00			100,00
08019902	Indem.estrag.prov.outrém viat.outr.equip.aut.local	34 000,00			34 000,00
08019903	IVA reembolsado	35 000,00			35 000,00
08019904	Taxa de Justiça	16 320,00			16 320,00
08019999	Diversas	35 750,00			35 750,00
	RECEITAS DE CAPITAL	1 187 409,00	55 003,50		1 242 412,50
09	Venda de bens de investimento	6 400,00			6 400,00
0901	Terrenos	4 000,00			4 000,00
090101	Sociedades e quase-sociedades não financeiras	1 000,00			1 000,00
090110	Famílias	3 000,00			3 000,00
0904	Outros bens de investimento	2 400,00			2 400,00
090401	Sociedades e quase-sociedades não financeiras	2 100,00			2 100,00
09040101	Equipamento de transporte	100,00			100,00
09040102	Maquinaria e equipamento	1 000,00			1 000,00
09040103	Outros	1 000,00			1 000,00
090410	Famílias	300,00			300,00
09041001	Equipamento de transporte	100,00			100,00
09041002	Maquinaria e equipamento	100,00			100,00
09041003	Outros	100,00			100,00
10	Transferências de capital	1 155 509,00	55 003,50		1 210 512,50
1001	Sociedades e quase-sociedades não financeiras	100,00			100,00

Modificações do Orçamento - Receita

Classificação Económica		Receita			Observações (7)
Código (1)	Descrição (2)	Previsões Iniciais (3)	Modificações Orçamentais		
			Inscrições/ Reforços (4)	Diminuições/ Anulações (5)	
		Previsões Corrigidas (6)=(3)+(4)-(5)			
100102	Privadas	100,00			100,00
1003	Administração central	1 155 209,00	55 003,50		1 210 212,50
100301	Estado	273 284,00			273 284,00
10030101	Fundo de Equilibrio Financeiro	273 084,00			273 084,00
10030104	Cooperação Técnica e Financeira	100,00			100,00
10030199	Outras	100,00			100,00
100307	Estado-Particip.comunitária projetos cofinanciados	881 925,00	55 003,50		936 928,50
1005	Administração local	100,00			100,00
100501	Continente	100,00			100,00
1009	Resto do mundo	100,00			100,00
100904	Países terceiros e organizações internacionais	100,00			100,00
11	Ativos financeiros	100,00			100,00
1111	Outros ativos financeiros	100,00			100,00
111103	Admin.Pública-Admin.central-Estado	100,00			100,00
12	Passivos financeiros	300,00			300,00
1205	Empréstimos a curto prazo	100,00			100,00
120502	Sociedades financeiras	100,00			100,00
1206	Empréstimos a médio e longo prazos	200,00			200,00
120602	Sociedades financeiras	100,00			100,00
120603	Admin.Pública-Admin.central-Estado	100,00			100,00
13	Outras receitas de capital	25 100,00			25 100,00
1301	Outras	25 100,00			25 100,00
130101	Indemnizações	25 000,00			25 000,00
130199	Outras	100,00			100,00
	OUTRAS RECEITAS	100,00	601 169,00		601 269,00
15	Reposições não abatidas nos pagamentos	100,00			100,00
1501	Reposições não abatidas nos pagamentos	100,00			100,00
150101	Reposições não abatidas nos pagamentos	100,00			100,00

Modificações do Orçamento - Receita

Classificação Económica		Receita			Observações (7)
Código (1)	Descrição (2)	Previsões Iniciais (3)	Modificações Orçamentais		
			Inscrições/ Reforços (4)	Diminuições/ Anulações (5)	
			Previsões Corrigidas (6)=(3)+(4)-(5)		
16	Saldo da gerência anterior	0,00	601 169,00		601 169,00
1601	Saldo orçamental	0,00	601 169,00		601 169,00
160101	Na posse do serviço	0,00	601 169,00		601 169,00
Total:		10 047 272,00	798 172,50	0,00	10 845 444,50

ORGÃO EXECUTIVO

Em de de

.....

ORGÃO DELIBERATIVO

Em de de

.....

Modificações do Orçamento - Despesa

Classificação Económica		Despesa				Observações (7)
Código (1)	Descrição (2)	Dotações Iniciais (3)	Modificações Orçamentais		Dotações Corrigidas (6)=(3)+(4)-(5)	
			Inscrições / Reforços (4)	Diminuições / Anulações (5)		
01	Administração Autárquica	2 972 089,00	454 407,00	300 524,00	3 125 972,00	
010:	Assembleia Municipal	7 056,00	600,00		7 656,00	
010:	DESPESAS CORRENTES	7 056,00	600,00		7 656,00	
010:01	Despesas com o pessoal	6 750,00	600,00		7 350,00	
010:0102	Abonos variáveis ou eventuais	6 700,00	600,00		7 300,00	
0101010204	Ajudas de custo	100,00			100,00	
010:010213	Outros suplementos e prémios	6 600,00	600,00		7 200,00	
010101021302	Outros	6 600,00	600,00		7 200,00	
010:0103	Segurança social	50,00			50,00	
010:010309	Seguros	50,00			50,00	
010101030901	Seguros acidentes trabalho doenças profissionais	50,00			50,00	
010:02	Aquisição de bens e serviços	306,00			306,00	
010:0201	Aquisição de bens	302,00			302,00	
0101020108	Material de escritório	200,00			200,00	
0101020115	Prémios, condecorações e ofertas	100,00			100,00	
0101020119	Artigos honoríficos e de decoração	1,00			1,00	
0101020121	Outros bens	1,00			1,00	
010:0202	Aquisição de serviços	4,00			4,00	
0101020211	Representação dos serviços	1,00			1,00	
0101020217	Publicidade	1,00			1,00	
010:020220	Outros trabalhos especializados	1,00			1,00	
010102022003	Outros trabalhos especializados	1,00			1,00	
010:020225	Outros serviços	1,00			1,00	
010102022505	Outros serviços	1,00			1,00	
010:	Câmara Municipal	2 497 899,00	453 807,00	220 157,00	2 731 549,00	
010:	DESPESAS CORRENTES	1 712 031,00	295 413,00	199 157,00	1 808 287,00	
010:01	Despesas com o pessoal	532 541,00	26 619,00	23 300,00	535 860,00	
010:0101	Remunerações certas e permanentes	356 986,00	9 130,00	12 400,00	353 716,00	

Modificações do Orçamento - Despesa

Classificação Económica		Despesa			Observações (7)	
Código (1)	Descrição (2)	Dotações Iniciais (3)	Modificações Orçamentais			Dotações Corrigidas (6)=(3)+(4)-(5)
			Inscrições / Reforços (4)	Diminuições / Anulações (5)		
0102010101	Titulares órgãos soberania e memb. órgãos autárq.	90 500,00		30,00	90 470,00	
010:010103	Pessoal dos quadros-Regime de função pública	2 480,00		1 780,00	700,00	
010201010302	Alterações obrigatórias de posicionamento remunerada	1 500,00		800,00	700,00	
010201010303	Alterações facultativas de posicionamento remunerada	980,00		980,00	0,00	
010:010104	Pessoal quadros-Regime contrato individ. trabalho	137 201,00	8 020,00	7 200,00	138 021,00	
010201010401	Pessoal em funções	130 000,00	8 020,00		138 020,00	
010201010402	Alterações obrigatórias posiciona. remuneratório	1,00			1,00	
010201010404	Recrutamento de pessoal novos postos trabalho	7 200,00		7 200,00	0,00	
010:010106	Pessoal contratado a termo	2,00			2,00	
010201010601	Pessoal em funções	1,00			1,00	
010201010604	Recrutamento de pessoal novos postos trabalho	1,00			1,00	
0102010107	Pessoal em regime de tarefa ou avença	1,00			1,00	
0102010108	Pessoal aguardando aposentação	1,00			1,00	
0102010109	Pessoal em qualquer outra situação	41 800,00		40,00	41 760,00	
0102010111	Representação	22 100,00		50,00	22 050,00	
0102010112	Suplementos e prémios	1,00			1,00	
0102010113	Subsidio de refeição	15 900,00		500,00	15 400,00	
0102010114	Subsídio de férias e de Natal	44 200,00	1 110,00		45 310,00	
0102010115	Remunerações por doença e maternidade/paternidade	2 800,00		2 800,00	0,00	
010:0102	Abonos variáveis ou eventuais	16 802,00	1 839,00	1 500,00	17 141,00	
0102010202	Horas extraordinárias	9 700,00	262,00		9 962,00	
0102010204	Ajudas de custo	3 000,00		1 500,00	1 500,00	
0102010205	Abono para falhas	1,00			1,00	
0102010212	Indemnizações por cessação de funções	1,00			1,00	
010:010213	Outros suplementos e prémios	4 100,00	1 577,00		5 677,00	
010201021302	Outros	4 100,00	1 577,00		5 677,00	
010:0103	Segurança social	158 753,00	15 650,00	9 400,00	165 003,00	
0102010302	Outros encargos com a saúde	5 000,00		2 200,00	2 800,00	



Município de Sobral Monte Agraço

Ano: **2018**
Alteração N.º: **25**
Revisão N.º: **2**

Modificações do Orçamento - Despesa

Classificação Económica		Despesa				Observações (7)
Código (1)	Descrição (2)	Dotações Iniciais (3)	Modificações Orçamentais		Dotações Corrigidas (6)=(3)+(4)-(5)	
			Inscrições / Reforços (4)	Diminuições / Anulações (5)		
0102010303	Subsídio familiar a criança e jovens	1,00			1,00	
0102010304	Outras prestações familiares	750,00			750,00	
010:010305	Contribuições para a segurança social	135 001,00	4 900,00	7 200,00	132 701,00	
010201030501	Assistência na doença dos funcionários públicos	55 000,00		7 200,00	47 800,00	
010:01030502	Segurança social dos funcionários públicos	80 000,00	4 900,00		84 900,00	
01020103050201	Caixa Geral de Aposentações	23 000,00			23 000,00	
01020103050202	Segurança Social - Regime Geral	57 000,00	4 900,00		61 900,00	
010201030503	Outros	1,00			1,00	
0102010306	Acidentes em serviço e doenças profissionais	1,00			1,00	
010:010309	Seguros	18 000,00	10 750,00		28 750,00	
010201030901	Seguros acidentes trabalho doenças profissionais	18 000,00	10 750,00		28 750,00	
010:02	Aquisição de bens e serviços	731 041,00	91 355,00	98 150,00	724 246,00	
010:0201	Aquisição de bens	75 154,00	8 220,00	15 900,00	67 474,00	
010:020102	Combustíveis e lubrificantes	16 201,00		300,00	15 901,00	
010202010201	Gasolina	1,00			1,00	
010202010202	Gasóleo	16 100,00		200,00	15 900,00	
010202010299	Outros	100,00		100,00	0,00	
0102020103	Munições, explosivos e artifícios	900,00			900,00	
0102020104	Limpeza e higiene	50,00			50,00	
0102020107	Vestuário e artigos pessoais	600,00		600,00	0,00	
0102020108	Material de escritório	4 900,00			4 900,00	
0102020109	Produtos químicos e farmacêuticos	200,00			200,00	
0102020110	Produtos vendidos nas farmácias	1,00			1,00	
0102020111	Material de consumo clínico	1,00			1,00	
0102020112	Material de transporte-Peças	3 600,00		1 100,00	2 500,00	
0102020114	Outro material-Peças	2 700,00		800,00	1 900,00	
0102020115	Prémios, condecorações e ofertas	22 200,00	7 220,00	6 000,00	23 420,00	
0102020117	Ferramentas e utensílios	400,00		400,00	0,00	

Modificações do Orçamento - Despesa

Classificação Económica		Despesa				Observações (7)
Código (1)	Descrição (2)	Dotações Iniciais (3)	Modificações Orçamentais		Dotações Corrigidas (6)=(3)+(4)-(5)	
			Inscrições / Reforços (4)	Diminuições / Anulações (5)		
0102020118	Livros e documentação técnica	1,00			1,00	
0102020119	Artigos honoríficos e de decoração	2 500,00		1 200,00	1 300,00	
0102020121	Outros bens	20 900,00	1 000,00	5 500,00	16 400,00	
010:0202	Aquisição de serviços	655 887,00	83 135,00	82 250,00	656 772,00	
010:020201	Encargos das instalações	322 001,00	9 000,00	4 000,00	327 001,00	
010202020101	Iluminação Pública	250 000,00	9 000,00		259 000,00	
010202020102	Edifícios (eletricidade)	72 000,00		4 000,00	68 000,00	
010202020103	Outros encargos de instalações	1,00			1,00	
0102020202	Limpeza e higiene	500,00		400,00	100,00	
0102020203	Conservação de bens	26 500,00	19 622,00	18 000,00	28 122,00	
0102020204	Locação de edifícios	1,00			1,00	
0102020205	Locação de material de informática	1,00			1,00	
0102020206	Locação de material de transporte	1,00			1,00	
0102020208	Locação de outros bens	1,00			1,00	
010:020209	Comunicações	37 500,00		5 300,00	32 200,00	
010202020901	Comunicações Fixas e Móveis	37 500,00		5 300,00	32 200,00	
010:020210	Transportes	400,00		300,00	100,00	
010202021002	Outros Transportes	400,00		300,00	100,00	
0102020211	Representação dos serviços	7 695,00		1 000,00	6 695,00	
0102020212	Seguros	49 950,00	11 406,00	7 000,00	54 356,00	
0102020213	Deslocações e estadas	1,00	140,00		141,00	
0102020214	Estudos, pareceres, projetos e consultadoria	23 220,00	24 600,00	10 000,00	37 820,00	
0102020215	Formação	800,00		400,00	400,00	
0102020216	Seminários, exposições e similares	1,00			1,00	
0102020217	Publicidade	4 470,00		3 600,00	870,00	
0102020218	Vigilância e segurança	730,00	1 100,00	100,00	1 730,00	
0102020219	Assistência técnica	17 750,00		6 500,00	11 250,00	
010:020220	Outros trabalhos especializados	74 090,00	13 797,00	7 000,00	80 887,00	

Modificações do Orçamento - Despesa

Classificação Económica		Despesa				Observações (7)
Código (1)	Descrição (2)	Dotações Iniciais (3)	Modificações Orçamentais		Dotações Corrigidas (6)=(3)+(4)-(5)	
			Inscrições / Reforços (4)	Diminuições / Anulações (5)		
010202022002	Trabalhos tipográficos	20 000,00	5 928,00	7 000,00	18 928,00	
010202022003	Outros trabalhos especializados	54 090,00	7 869,00		61 959,00	
0102020221	Utilização de infraestruturas de transportes	2 700,00			2 700,00	
0102020222	Serviços de saúde	8 205,00		2 150,00	6 055,00	
0102020224	Encargos de cobrança de receitas	45 000,00	3 470,00		48 470,00	
010:020225	Outros serviços	34 370,00		16 500,00	17 870,00	
010202022501	Anúncios/Avisos obrigatórios	1 745,00			1 745,00	
010202022502	Emolumentos do Tribunal de Contas	5 000,00		5 000,00	0,00	
010202022503	Inspeções	325,00			325,00	
010202022505	Outros serviços	27 300,00		11 500,00	15 800,00	
010:04	Transferências correntes	406 883,00	18 327,00	54 096,00	371 114,00	
010:0405	Administração local	314 882,00	16 030,00	54 096,00	276 816,00	
010:040501	Continente	314 882,00	16 030,00	54 096,00	276 816,00	
010204050102	Freguesias	227 750,00	16 030,00	19 000,00	224 780,00	
010204050103	Serviços autónomos da administração local	1,00			1,00	
010:04050104	Associações de municípios	87 130,00		35 096,00	52 034,00	
01020405010401	Comunidade Intermunicipal do Oeste	80 000,00		32 696,00	47 304,00	
01020405010402	Outras Associações de Municípios	7 130,00		2 400,00	4 730,00	
010204050107	Assembleias distritais	1,00			1,00	
010:0407	Instituições sem fins lucrativos	92 000,00			92 000,00	
0102040701	Instituições sem fins lucrativos	92 000,00			92 000,00	
010:0408	Famílias	1,00	2 297,00		2 298,00	
0102040802	Outras	1,00	2 297,00		2 298,00	
010:06	Outras despesas correntes	41 566,00	159 112,00	23 611,00	177 067,00	
010:0602	Diversas	41 566,00	159 112,00	23 611,00	177 067,00	
0102060201	Impostos e taxas	25 000,00	142 000,00	21 611,00	145 389,00	
0102060202	Ativos incorpóreos	4 000,00		1 000,00	3 000,00	
010:060203	Outras	12 566,00	17 112,00	1 000,00	28 678,00	

Modificações do Orçamento - Despesa

Classificação Económica		Despesa			Observações (7)	
Código (1)	Descrição (2)	Dotações Iniciais (3)	Modificações Orçamentais			Dotações Corrigidas (6)=(3)+(4)-(5)
			Inscrições / Reforços (4)	Diminuições / Anulações (5)		
010206020301	Outras restituições	1 850,00			1 850,00	
010206020302	IVA pago	1,00			1,00	
010206020304	Serviços bancários	3 515,00			3 515,00	
010:06020305	Outras	7 200,00	17 112,00	1 000,00	23 312,00	
01020602030599	Outras	7 200,00	17 112,00	1 000,00	23 312,00	
010:	DESPESAS DE CAPITAL	785 868,00	158 394,00	21 000,00	923 262,00	
010:07	Aquisição de bens de capital	702 925,00	155 394,00	10 000,00	848 319,00	
010:0701	Investimentos	702 825,00	155 394,00	10 000,00	848 219,00	
0102070101	Terrenos	100,00			100,00	
010:070102	Habitações	100,00			100,00	
010207010202	Aquisição	100,00			100,00	
010:070103	Edifícios	352 995,00	79 360,00	5 000,00	427 355,00	
010207010301	Instalações de serviços	352 895,00	79 360,00	5 000,00	427 255,00	
010207010307	Outros	100,00			100,00	
010:070104	Construções diversas	281 330,00			281 330,00	
010207010413	Outros	281 330,00			281 330,00	
010:070106	Material de transporte	27 500,00	24 400,00	5 000,00	46 900,00	
010207010602	Outro	27 500,00	24 400,00	5 000,00	46 900,00	
0102070107	Equipamento de informática	9 600,00	1 120,00		10 720,00	
0102070108	Software informático	4 100,00			4 100,00	
0102070109	Equipamento administrativo	2 200,00	2 215,00		4 415,00	
010:070110	Equipamento básico	1 100,00			1 100,00	
010207011002	Outro	1 100,00			1 100,00	
0102070111	Ferramentas e utensílios	100,00			100,00	
0102070112	Artigos e objetos de valor	100,00			100,00	
0102070113	Investimentos incorpóreos	100,00			100,00	
0102070115	Outros Investimentos	23 500,00	48 299,00		71 799,00	
010:0702	Locação financeira	100,00			100,00	

Modificações do Orçamento - Despesa

Classificação Económica		Despesa			Observações (7)	
Código (1)	Descrição (2)	Dotações Iniciais (3)	Modificações Orçamentais			Dotações Corrigidas (6)=(3)+(4)-(5)
			Inscrições / Reforços (4)	Diminuições / Anulações (5)		
0102070205	Material de transporte	100,00			100,00	
010:08	Transferências de capital	37 350,00	3 000,00		40 350,00	
010:0805	Administração local	29 350,00	3 000,00		32 350,00	
010:080501	Continente	29 350,00	3 000,00		32 350,00	
010208050102	Freguesias	22 350,00			22 350,00	
010:08050104	Associações de municípios	7 000,00	3 000,00		10 000,00	
01020805010401	Comunidade Intermunicipal do Oeste	7 000,00	3 000,00		10 000,00	
010:0807	Instituições sem fins lucrativos	8 000,00			8 000,00	
0102080701	Instituições sem fins lucrativos	8 000,00			8 000,00	
010:09	Ativos financeiros	45 393,00		11 000,00	34 393,00	
010:0908	Unidades de participação	45 392,00		11 000,00	34 392,00	
0102090802	Socied.e quase socied.não financeiras-Públicas	45 392,00		11 000,00	34 392,00	
010:0909	Outros ativos financeiros	1,00			1,00	
0102090905	Admin.pública-Admin.central-Estado	1,00			1,00	
010:11	Outras despesas de capital	200,00			200,00	
010:1102	Diversas	200,00			200,00	
0102110201	Restituições	100,00			100,00	
0102110299	Outras	100,00			100,00	
010:	Operações Financeiras	467 134,00		80 367,00	386 767,00	
010:	DESPESAS CORRENTES	137 134,00		70 367,00	66 767,00	
010:03	Juros e outros encargos	137 134,00		70 367,00	66 767,00	
010:0301	Juros da dívida pública	43 801,00		5 640,00	38 161,00	
010:030103	Socied.financ.-Bancos e outras instit. financeiras	26 901,00		5 640,00	21 261,00	
010303010301	Empréstimos de curto prazo	1,00			1,00	
010303010302	Empréstimos de médio e longo prazos	26 900,00		5 640,00	21 260,00	
010:030105	Admin.pública-Admin.central-Estado	16 900,00			16 900,00	
010303010502	Empréstimos de médio e longo prazo	16 900,00			16 900,00	
010:0302	Outros encargos correntes da dívida pública	1,00			1,00	

Modificações do Orçamento - Despesa

Classificação Económica		Despesa			Observações (7)	
Código (1)	Descrição (2)	Dotações Iniciais (3)	Modificações Orçamentais			Dotações Corrigidas (6)=(3)+(4)-(5)
			Inscrições / Reforços (4)	Diminuições / Anulações (5)		
0103030201	Despesas diversas	1,00			1,00	
010:0303	Juros de locação financeira	2,00			2,00	
0103030305	Material de transporte	1,00			1,00	
0103030307	Maquinaria e equipamento	1,00			1,00	
010:0305	Outros juros	91 200,00		64 727,00	26 473,00	
0103030502	Outros	91 200,00		64 727,00	26 473,00	
010:0306	Outros encargos financeiros	2 130,00			2 130,00	
0103030601	Outros encargos financeiros	2 130,00			2 130,00	
010:	DESPESAS DE CAPITAL	330 000,00		10 000,00	320 000,00	
010:10	Passivos financeiros	330 000,00		10 000,00	320 000,00	
010:1006	Empréstimos a médio e longo prazos	330 000,00		10 000,00	320 000,00	
0103100603	Socied.financ.-Bancos e outras instit. financeiras	221 000,00		9 000,00	212 000,00	
0103100605	Admin.pública-Admin.central-Estado	109 000,00		1 000,00	108 000,00	
02	Divisão Administrativa e Financeira	582 245,00	16 452,00	40 390,00	558 307,00	
02	DESPESAS CORRENTES	574 945,00	14 582,00	40 390,00	549 137,00	
02 01	Despesas com o pessoal	492 759,00	12 982,00	20 290,00	485 451,00	
02 0101	Remunerações certas e permanentes	378 105,00	9 966,00	9 040,00	379 031,00	
02 010103	Pessoal dos quadros-Regime de função pública	10 900,00		7 500,00	3 400,00	
02 01010302	Alterações obrigatórias de posicionamento remunera	5 800,00		2 400,00	3 400,00	
02 01010303	Alterações facultativas de posicionamento remunera	5 100,00		5 100,00	0,00	
02 010104	Pessoal quadros-Regime contrato individ. trabalho	275 001,00	8 348,00		283 349,00	
02 01010401	Pessoal em funções	270 000,00	3 960,00		273 960,00	
02 01010402	Alterações obrigatórias posiciona. remuneratório	1,00			1,00	
02 01010404	Recrutamento de pessoal novos postos trabalho	5 000,00	4 388,00		9 388,00	
02 010106	Pessoal contratado a termo	2,00			2,00	
02 01010601	Pessoal em funções	1,00			1,00	
02 01010604	Recrutamento de pessoal novos postos trabalho	1,00			1,00	
02 010107	Pessoal em regime de tarefa ou avença	1,00			1,00	

Modificações do Orçamento - Despesa

Classificação Económica		Despesa				Observações (7)
Código (1)	Descrição (2)	Dotações Iniciais (3)	Modificações Orçamentais		Dotações Corrigidas (6)=(3)+(4)-(5)	
			Inscrições / Reforços (4)	Diminuições / Anulações (5)		
02 010108	Pessoal aguardando aposentação	800,00		800,00	0,00	
02 010109	Pessoal em qualquer outra situação	1,00			1,00	
02 010111	Representação	2 400,00		60,00	2 340,00	
02 010112	Suplementos e prémios	12 200,00		500,00	11 700,00	
02 010113	Subsidio de refeição	24 300,00		90,00	24 210,00	
02 010114	Subsídio de férias e de Natal	46 100,00	1 618,00		47 718,00	
02 010115	Remunerações por doença e maternidade/paternidade	6 400,00		90,00	6 310,00	
02 0102	Abonos variáveis ou eventuais	3 501,00	613,00	260,00	3 854,00	
02 010202	Horas extraordinárias	600,00	613,00		1 213,00	
02 010204	Ajudas de custo	800,00			800,00	
02 010205	Abono para falhas	2 100,00		260,00	1 840,00	
02 010212	Indemnizações por cessação de funções	1,00			1,00	
02 0103	Segurança social	111 153,00	2 403,00	10 990,00	102 566,00	
02 010302	Outros encargos com a saúde	24 500,00		10 990,00	13 510,00	
02 010303	Subsídio familiar a criança e jovens	4 300,00			4 300,00	
02 010304	Outras prestações familiares	750,00	84,00		834,00	
02 010305	Contribuições para a segurança social	81 602,00	2 319,00		83 921,00	
02 01030501	Assistência na doença dos funcionários públicos	1,00			1,00	
02 01030502	Segurança social dos funcionários públicos	81 600,00	2 319,00		83 919,00	
02 0103050201	Caixa Geral de Aposentações	64 600,00	529,00		65 129,00	
02 0103050202	Segurança Social - Regime Geral	17 000,00	1 790,00		18 790,00	
02 01030503	Outros	1,00			1,00	
02 010306	Acidentes em serviço e doenças profissionais	1,00			1,00	
02 02	Aquisição de bens e serviços	79 184,00	1 600,00	18 100,00	62 684,00	
02 0201	Aquisição de bens	19 052,00	600,00	5 100,00	14 552,00	
02 020104	Limpeza e higiene	300,00		300,00	0,00	
02 020108	Material de escritório	14 300,00		2 400,00	11 900,00	
02 020111	Material de consumo clínico	1,00			1,00	

Modificações do Orçamento - Despesa

Classificação Económica		Despesa				Observações (7)
Código (1)	Descrição (2)	Dotações Iniciais (3)	Modificações Orçamentais		Dotações Corrigidas (6)=(3)+(4)-(5)	
			Inscrições / Reforços (4)	Diminuições / Anulações (5)		
02 020112	Material de transporte-Peças	100,00		100,00	0,00	
02 020114	Outro material-Peças	100,00	600,00		700,00	
02 020117	Ferramentas e utensílios	1,00			1,00	
02 020118	Livros e documentação técnica	2 150,00		900,00	1 250,00	
02 020121	Outros bens	2 100,00		1 400,00	700,00	
02 0202	Aquisição de serviços	60 132,00	1 000,00	13 000,00	48 132,00	
02 020202	Limpeza e higiene	1,00			1,00	
02 020203	Conservação de bens	300,00			300,00	
02 020205	Locação de material de informática	1,00			1,00	
02 020208	Locação de outros bens	1,00			1,00	
02 020209	Comunicações	39 300,00			39 300,00	
02 02020902	Comunicações Correspondência	39 300,00			39 300,00	
02 020212	Seguros	1,00			1,00	
02 020213	Deslocações e estadas	1,00			1,00	
02 020214	Estudos, pareceres, projetos e consultadoria	1,00			1,00	
02 020215	Formação	3 200,00	1 000,00	1 600,00	2 600,00	
02 020216	Seminários, exposições e similares	1,00			1,00	
02 020217	Publicidade	1,00			1,00	
02 020218	Vigilância e segurança	1,00			1,00	
02 020219	Assistência técnica	9 320,00		3 400,00	5 920,00	
02 020220	Outros trabalhos especializados	8 001,00		8 000,00	1,00	
02 02022002	Trabalhos tipográficos	1,00			1,00	
02 02022003	Outros trabalhos especializados	8 000,00		8 000,00	0,00	
02 020225	Outros serviços	2,00			2,00	
02 02022501	Anúncios/Avios obrigatórios	1,00			1,00	
02 02022505	Outros serviços	1,00			1,00	
02 04	Transferências correntes	1,00			1,00	
02 0408	Famílias	1,00			1,00	

Modificações do Orçamento - Despesa

Classificação Económica		Despesa				Observações (7)
Código (1)	Descrição (2)	Dotações Iniciais (3)	Modificações Orçamentais		Dotações Corrigidas (6)=(3)+(4)-(5)	
			Inscrições / Reforços (4)	Diminuições / Anulações (5)		
02 040802	Outras	1,00			1,00	
02 06	Outras despesas correntes	3 001,00		2 000,00	1 001,00	
02 0602	Diversas	3 001,00		2 000,00	1 001,00	
02 060202	Ativos incorpóreos	3 000,00		2 000,00	1 000,00	
02 060203	Outras	1,00			1,00	
02 06020305	Outras	1,00			1,00	
02 0602030599	Outras	1,00			1,00	
02	DESPESAS DE CAPITAL	7 300,00	1 870,00		9 170,00	
02 07	Aquisição de bens de capital	7 300,00	1 870,00		9 170,00	
02 0701	Investimentos	7 300,00	1 870,00		9 170,00	
02 070107	Equipamento de informática	2 000,00	1 870,00		3 870,00	
02 070108	Software informático	1 000,00			1 000,00	
02 070109	Equipamento administrativo	4 000,00			4 000,00	
02 070110	Equipamento básico	100,00			100,00	
02 07011002	Outro	100,00			100,00	
02 070113	Investimentos incorpóreos	100,00			100,00	
02 070115	Outros Investimentos	100,00			100,00	
03	Divisão de Obras, Urbanismo e Ambiente	3 939 292,00	865 470,50	444 709,50	4 360 053,00	
03	DESPESAS CORRENTES	2 871 906,00	643 562,50	352 991,50	3 162 477,00	
03 01	Despesas com o pessoal	1 290 750,00	44 246,00	117 265,00	1 217 731,00	
03 0101	Remunerações certas e permanentes	1 034 006,00	30 970,00	109 860,00	955 116,00	
03 010103	Pessoal dos quadros-Regime de função pública	16 300,00		11 540,00	4 760,00	
03 01010302	Alterações obrigatórias de posicionamento remunera	7 900,00		3 140,00	4 760,00	
03 01010303	Alterações facultativas de posicionamento remunera	8 400,00		8 400,00	0,00	
03 010104	Pessoal quadros-Regime contrato individ. trabalho	779 001,00	9 936,00	88 130,00	700 807,00	
03 01010401	Pessoal em funções	696 000,00		38 730,00	657 270,00	
03 01010402	Alterações obrigatórias posiciona. remuneratório	1,00			1,00	
03 01010403	Alterações facultativas posiciona. remuneratório	13 400,00		13 400,00	0,00	

Modificações do Orçamento - Despesa

Classificação Económica		Despesa				Observações (7)
Código (1)	Descrição (2)	Dotações Iniciais (3)	Modificações Orçamentais		Dotações Corrigidas (6)=(3)+(4)-(5)	
			Inscrições / Reforços (4)	Diminuições / Anulações (5)		
03 01010404	Recrutamento de pessoal novos postos trabalho	69 600,00	9 936,00	36 000,00	43 536,00	
03 010106	Pessoal contratado a termo	2,00			2,00	
03 01010601	Pessoal em funções	1,00			1,00	
03 01010604	Recrutamento de pessoal novos postos trabalho	1,00			1,00	
03 010107	Pessoal em regime de tarefa ou avença	1,00			1,00	
03 010108	Pessoal aguardando aposentação	2 000,00		900,00	1 100,00	
03 010109	Pessoal em qualquer outra situação	1,00			1,00	
03 010111	Representação	2 400,00		60,00	2 340,00	
03 010112	Suplementos e prémios	1,00			1,00	
03 010113	Subsidio de refeição	92 300,00	910,00	9 230,00	83 980,00	
03 010114	Subsídio de férias e de Natal	122 000,00	8 320,00		130 320,00	
03 010115	Remunerações por doença e maternidade/paternidade	20 000,00	11 804,00		31 804,00	
03 0102	Abonos variáveis ou eventuais	12 241,00	3 263,00	555,00	14 949,00	
03 010202	Horas extraordinárias	11 400,00	3 163,00		14 563,00	
03 010204	Ajudas de custo	600,00		490,00	110,00	
03 010205	Abono para falhas	240,00	100,00	65,00	275,00	
03 010212	Indemnizações por cessação de funções	1,00			1,00	
03 0103	Segurança social	244 503,00	10 013,00	6 850,00	247 666,00	
03 010302	Outros encargos com a saúde	34 000,00		6 850,00	27 150,00	
03 010303	Subsídio familiar a criança e jovens	2 700,00	24,00		2 724,00	
03 010304	Outras prestações familiares	2 700,00	19,00		2 719,00	
03 010305	Contribuições para a segurança social	205 102,00	9 970,00		215 072,00	
03 01030501	Assistência na doença dos funcionários públicos	1,00			1,00	
03 01030502	Segurança social dos funcionários públicos	205 100,00	9 970,00		215 070,00	
03 0103050201	Caixa Geral de Aposentações	118 200,00			118 200,00	
03 0103050202	Segurança Social - Regime Geral	86 900,00	9 970,00		96 870,00	
03 01030503	Outros	1,00			1,00	
03 010306	Acidentes em serviço e doenças profissionais	1,00			1,00	

Modificações do Orçamento - Despesa

Classificação Económica		Despesa				Observações (7)
Código (1)	Descrição (2)	Dotações Iniciais (3)	Modificações Orçamentais		Dotações Corrigidas (6)=(3)+(4)-(5)	
			Inscrições / Reforços (4)	Diminuições / Anulações (5)		
03 02	Aquisição de bens e serviços	1 538 305,00	598 116,50	230 726,50	1 905 695,00	
03 0201	Aquisição de bens	899 346,00	420 271,00	94 200,00	1 225 417,00	
03 020101	Matérias-primas e subsidiárias	545,00		500,00	45,00	
03 020102	Combustíveis e lubrificantes	124 300,00	4 401,00	4 800,00	123 901,00	
03 02010201	Gasolina	6 200,00			6 200,00	
03 02010202	Gasóleo	107 300,00	4 100,00		111 400,00	
03 02010299	Outros	10 800,00	301,00	4 800,00	6 301,00	
03 020104	Limpeza e higiene	14 900,00		3 300,00	11 600,00	
03 020107	Vestuário e artigos pessoais	6 500,00	10 610,00	6 600,00	10 510,00	
03 020108	Material de escritório	1 950,00		1 500,00	450,00	
03 020111	Material de consumo clínico	100,00		100,00	0,00	
03 020112	Material de transporte-Peças	12 000,00	1 400,00	5 200,00	8 200,00	
03 020114	Outro material-Peças	13 300,00	3 200,00	8 300,00	8 200,00	
03 020116	Mercadorias para venda	623 001,00	353 850,00	3 000,00	973 851,00	
03 02011601	Água	623 000,00	353 850,00	3 000,00	973 850,00	
03 02011603	Outras	1,00			1,00	
03 020117	Ferramentas e utensílios	2 100,00		1 800,00	300,00	
03 020118	Livros e documentação técnica	100,00		100,00	0,00	
03 020121	Outros bens	100 550,00	46 810,00	59 000,00	88 360,00	
03 0202	Aquisição de serviços	638 959,00	177 845,50	136 526,50	680 278,00	
03 020201	Encargos das instalações	28 301,00	3 500,00		31 801,00	
03 02020102	Edifícios (eletricidade)	28 300,00	3 500,00		31 800,00	
03 02020103	Outros encargos de instalações	1,00			1,00	
03 020202	Limpeza e higiene	11 000,00		1 600,00	9 400,00	
03 020203	Conservação de bens	112 950,00	43 886,50	14 400,00	142 436,50	
03 020204	Locação de edifícios	7 780,00			7 780,00	
03 020205	Locação de material de informática	1,00			1,00	
03 020206	Locação de material de transporte	1,00			1,00	

Modificações do Orçamento - Despesa

Classificação Económica		Despesa				Observações (7)
Código (1)	Descrição (2)	Dotações Iniciais (3)	Modificações Orçamentais		Dotações Corrigidas (6)=(3)+(4)-(5)	
			Inscrições / Reforços (4)	Diminuições / Anulações (5)		
03 020208	Locação de outros bens	11 400,00	2 153,00	2 500,00	11 053,00	
03 020209	Comunicações	4 300,00			4 300,00	
03 02020901	Comunicações Fixas e Móveis	4 300,00			4 300,00	
03 020210	Transportes	1,00			1,00	
03 02021002	Outros Transportes	1,00			1,00	
03 020212	Seguros	1,00			1,00	
03 020213	Deslocações e estadas	1,00			1,00	
03 020214	Estudos, pareceres, projetos e consultadoria	103 500,00	27 918,00	56 553,00	74 865,00	
03 020215	Formação	1 000,00	2 475,00	700,00	2 775,00	
03 020216	Seminários, exposições e similares	1,00			1,00	
03 020217	Publicidade	1,00			1,00	
03 020218	Vigilância e segurança	700,00	250,00	300,00	650,00	
03 020219	Assistência técnica	1 000,00		600,00	400,00	
03 020220	Outros trabalhos especializados	349 701,00	97 663,00	59 773,50	387 590,50	
03 02022001	Resíduos Sólidos e Saneamento	316 000,00	93 301,00	47 073,50	362 227,50	
03 02022002	Trabalhos tipográficos	1,00			1,00	
03 02022003	Outros trabalhos especializados	33 700,00	4 362,00	12 700,00	25 362,00	
03 020221	Utilização de infraestruturas de transportes	270,00			270,00	
03 020225	Outros serviços	7 050,00		100,00	6 950,00	
03 02022501	Anúncios/Avisos obrigatórios	600,00			600,00	
03 02022503	Inspeções	1 000,00			1 000,00	
03 02022504	Encargos de cobrança de água	4 900,00			4 900,00	
03 02022505	Outros serviços	550,00		100,00	450,00	
03 04	Transferências correntes	20 201,00	1 200,00		21 401,00	
03 0405	Administração local	1,00			1,00	
03 040501	Continente	1,00			1,00	
03 04050101	Municípios	1,00			1,00	
03 0408	Famílias	20 200,00	1 200,00		21 400,00	

Modificações do Orçamento - Despesa

Classificação Económica		Despesa				Observações (7)
Código (1)	Descrição (2)	Dotações Iniciais (3)	Modificações Orçamentais		Dotações Corrigidas (6)=(3)+(4)-(5)	
			Inscrições / Reforços (4)	Diminuições / Anulações (5)		
03 040802	Outras	20 200,00	1 200,00		21 400,00	
03 06	Outras despesas correntes	22 650,00		5 000,00	17 650,00	
03 0602	Diversas	22 650,00		5 000,00	17 650,00	
03 060202	Ativos incorpóreos	6 000,00		5 000,00	1 000,00	
03 060203	Outras	16 650,00			16 650,00	
03 06020304	Serviços bancários	16 000,00			16 000,00	
03 06020305	Outras	650,00			650,00	
03 0602030599	Outras	650,00			650,00	
03	DESPESAS DE CAPITAL	1 067 386,00	221 908,00	91 718,00	1 197 576,00	
03 07	Aquisição de bens de capital	1 067 386,00	221 908,00	91 718,00	1 197 576,00	
03 0701	Investimentos	205 475,00	58 750,00	33 000,00	231 225,00	
03 070101	Terrenos	10 300,00		9 000,00	1 300,00	
03 070103	Edifícios	200,00			200,00	
03 07010301	Instalações de serviços	200,00			200,00	
03 070104	Construções diversas	10 200,00		3 000,00	7 200,00	
03 07010413	Outros	10 200,00		3 000,00	7 200,00	
03 070106	Material de transporte	11 800,00		2 000,00	9 800,00	
03 07010601	Recolha de resíduos	5 000,00			5 000,00	
03 07010602	Outro	6 800,00		2 000,00	4 800,00	
03 070107	Equipamento de informática	8 000,00			8 000,00	
03 070108	Software informático	76 000,00		4 000,00	72 000,00	
03 070109	Equipamento administrativo	1 000,00	2 600,00		3 600,00	
03 070110	Equipamento básico	69 575,00	42 150,00	10 000,00	101 725,00	
03 07011001	Equipamento de recolha de resíduos	8 100,00	5 000,00		13 100,00	
03 07011002	Outro	61 475,00	37 150,00	10 000,00	88 625,00	
03 070111	Ferramentas e utensílios	1 800,00			1 800,00	
03 070113	Investimentos incorpóreos	100,00			100,00	
03 070115	Outros Investimentos	16 500,00	14 000,00	5 000,00	25 500,00	

Modificações do Orçamento - Despesa

Classificação Económica		Despesa			Observações (7)	
Código (1)	Descrição (2)	Dotações Iniciais (3)	Modificações Orçamentais			Dotações Corrigidas (6)=(3)+(4)-(5)
			Inscrições / Reforços (4)	Diminuições / Anulações (5)		
03 0702	Locação financeira	5 400,00		2 000,00	3 400,00	
03 070205	Material de transporte	5 200,00		2 000,00	3 200,00	
03 070207	Maquinaria e equipamento	200,00			200,00	
03 0703	Bens de domínio público	856 511,00	163 158,00	56 718,00	962 951,00	
03 070301	Terrenos e recursos naturais	100,00			100,00	
03 070303	Outras construções e infraestruturas	856 411,00	163 158,00	56 718,00	962 851,00	
03 07030301	Viadutos, arruamentos e obras complementares	807 511,00	163 158,00	40 000,00	930 669,00	
03 07030302	Sistemas de drenagem de águas residuais	5 100,00		2 000,00	3 100,00	
03 07030305	Parques e jardins	3 000,00			3 000,00	
03 07030307	Captação e distribuição de água	4 000,00			4 000,00	
03 07030308	Viação rural	15 200,00		14 718,00	482,00	
03 07030309	Sinalização e trânsito	18 400,00			18 400,00	
03 07030310	Infraestruturas p/ distribuição energia elétrica	3 000,00			3 000,00	
03 07030313	Outros	200,00			200,00	
04	Divisão de Educação, Cultura e Acção Social	2 553 646,00	755 540,00	508 073,50	2 801 112,50	
04	DESPESAS CORRENTES	2 287 495,00	650 925,00	400 838,50	2 537 581,50	
04 01	Despesas com o pessoal	899 899,00	118 410,00	146 010,00	872 299,00	
04 0101	Remunerações certas e permanentes	687 074,00	83 810,00	105 070,00	665 814,00	
04 010103	Pessoal dos quadros-Regime de função pública	10 100,00		6 450,00	3 650,00	
04 01010302	Alterações obrigatórias de posicionamento remunera	5 200,00		1 550,00	3 650,00	
04 01010303	Alterações facultativas de posicionamento remunera	4 900,00		4 900,00	0,00	
04 010104	Pessoal quadros-Regime contrato individ. trabalho	461 901,00	62 263,00	44 600,00	479 564,00	
04 01010401	Pessoal em funções	451 100,00	63,00	14 500,00	436 663,00	
04 01010402	Alterações obrigatórias posiciona. remuneratório	1,00			1,00	
04 01010403	Alterações facultativas posiciona. remuneratório	6 700,00		6 700,00	0,00	
04 01010404	Recrutamento de pessoal novos postos trabalho	4 100,00	62 200,00	23 400,00	42 900,00	
04 010106	Pessoal contratado a termo	6 701,00		4 400,00	2 301,00	
04 01010601	Pessoal em funções	6 700,00		4 400,00	2 300,00	

Modificações do Orçamento - Despesa

Classificação Económica		Despesa			Observações (7)	
Código (1)	Descrição (2)	Dotações Iniciais (3)	Modificações Orçamentais			Dotações Corrigidas (6)=(3)+(4)-(5)
			Inscrições / Reforços (4)	Diminuições / Anulações (5)		
04 01010604	Recrutamento de pessoal novos postos trabalho	1,00			1,00	
04 010107	Pessoal em regime de tarefa ou avença	40 170,00		10 500,00	29 670,00	
04 010108	Pessoal aguardando aposentação	1,00			1,00	
04 010109	Pessoal em qualquer outra situação	16 900,00		16 900,00	0,00	
04 010111	Representação	2 400,00		60,00	2 340,00	
04 010112	Suplementos e prémios	1,00			1,00	
04 010113	Subsidio de refeição	56 200,00	6 815,00	9 400,00	53 615,00	
04 010114	Subsídio de férias e de Natal	79 700,00	14 732,00	10 100,00	84 332,00	
04 010115	Remunerações por doença e maternidade/paternidade	13 000,00		2 660,00	10 340,00	
04 0102	Abonos variáveis ou eventuais	36 901,00		3 780,00	33 121,00	
04 010202	Horas extraordinárias	32 400,00		3 170,00	29 230,00	
04 010204	Ajudas de custo	2 400,00		290,00	2 110,00	
04 010205	Abono para falhas	2 100,00		320,00	1 780,00	
04 010212	Indemnizações por cessação de funções	1,00			1,00	
04 0103	Segurança social	175 924,00	34 600,00	37 160,00	173 364,00	
04 010302	Outros encargos com a saúde	32 800,00		15 610,00	17 190,00	
04 010303	Subsídio familiar a criança e jovens	1 020,00		350,00	670,00	
04 010304	Outras prestações familiares	1,00			1,00	
04 010305	Contribuições para a segurança social	142 102,00	34 600,00	21 200,00	155 502,00	
04 01030501	Assistência na doença dos funcionários públicos	1,00			1,00	
04 01030502	Segurança social dos funcionários públicos	142 100,00	34 600,00	21 200,00	155 500,00	
04 0103050201	Caixa Geral de Aposentações	70 100,00		4 000,00	66 100,00	
04 0103050202	Segurança Social - Regime Geral	72 000,00	34 600,00	17 200,00	89 400,00	
04 01030503	Outros	1,00			1,00	
04 010306	Acidentes em serviço e doenças profissionais	1,00			1,00	
04 02	Aquisição de bens e serviços	1 258 754,00	500 415,00	220 128,50	1 539 040,50	
04 0201	Aquisição de bens	328 144,00	109 961,00	85 969,50	352 135,50	
04 020102	Combustíveis e lubrificantes	121 901,00	40 475,00	27 622,50	134 753,50	

Modificações do Orçamento - Despesa

Classificação Económica		Despesa				Observações (7)
Código (1)	Descrição (2)	Dotações Iniciais (3)	Modificações Orçamentais		Dotações Corrigidas (6)=(3)+(4)-(5)	
			Inscrições / Reforços (4)	Diminuições / Anulações (5)		
04 02010201	Gasolina	1,00			1,00	
04 02010202	Gasóleo	23 900,00	4 400,00		28 300,00	
04 02010299	Outros	98 000,00	36 075,00	27 622,50	106 452,50	
04 020103	Munições, explosivos e artifícios	2 500,00			2 500,00	
04 020104	Limpeza e higiene	33 500,00		19 500,00	14 000,00	
04 020105	Alimentação-Refeições confeccionadas	108 050,00	41 600,00	28 947,00	120 703,00	
04 020107	Vestuário e artigos pessoais	1,00			1,00	
04 020108	Material de escritório	3 950,00		2 100,00	1 850,00	
04 020111	Material de consumo clínico	810,00	100,00	600,00	310,00	
04 020112	Material de transporte-Peças	3 800,00		1 200,00	2 600,00	
04 020114	Outro material-Peças	8 900,00	14 407,00	100,00	23 207,00	
04 020115	Prémios, condecorações e ofertas	4 300,00	5 150,00	1 200,00	8 250,00	
04 020116	Mercadorias para venda	1,00			1,00	
04 02011603	Outras	1,00			1,00	
04 020117	Ferramentas e utensílios	100,00			100,00	
04 020118	Livros e documentação técnica	310,00		200,00	110,00	
04 020119	Artigos honoríficos e de decoração	1,00			1,00	
04 020120	Material de educação, cultura e recreio	24 610,00		1 500,00	23 110,00	
04 020121	Outros bens	15 410,00	8 229,00	3 000,00	20 639,00	
04 0202	Aquisição de serviços	930 610,00	390 454,00	134 159,00	1 186 905,00	
04 020201	Encargos das instalações	155 001,00	11 870,00	7 000,00	159 871,00	
04 02020102	Edifícios (eletricidade)	155 000,00	11 870,00	7 000,00	159 870,00	
04 02020103	Outros encargos de instalações	1,00			1,00	
04 020202	Limpeza e higiene	13 600,00	3 936,00	2 600,00	14 936,00	
04 020203	Conservação de bens	55 950,00	66 551,00	43 700,00	78 801,00	
04 020204	Locação de edifícios	74 220,00			74 220,00	
04 020205	Locação de material de informática	1,00			1,00	
04 020206	Locação de material de transporte	1,00			1,00	

Modificações do Orçamento - Despesa

Classificação Económica		Despesa				Observações (7)
Código (1)	Descrição (2)	Dotações Iniciais (3)	Modificações Orçamentais		Dotações Corrigidas (6)=(3)+(4)-(5)	
			Inscrições / Reforços (4)	Diminuições / Anulações (5)		
04 020208	Locação de outros bens	1,00			1,00	
04 020209	Comunicações	23 000,00	4 300,00		27 300,00	
04 02020901	Comunicações Fixas e Móveis	23 000,00	4 300,00		27 300,00	
04 020210	Transportes	189 510,00	38 780,00	37 600,00	190 690,00	
04 02021001	Transportes Escolares	160 000,00		31 500,00	128 500,00	
04 02021002	Outros Transportes	29 510,00	38 780,00	6 100,00	62 190,00	
04 020211	Representação dos serviços	500,00		500,00	0,00	
04 020212	Seguros	15 000,00	246,00	7 000,00	8 246,00	
04 020213	Deslocações e estadas	1,00	3 100,00	2 400,00	701,00	
04 020214	Estudos, pareceres, projetos e consultadoria	55 600,00	64 710,00	8 300,00	112 010,00	
04 020215	Formação	1 800,00		300,00	1 500,00	
04 020216	Seminários, exposições e similares	100,00		100,00	0,00	
04 020217	Publicidade	9 900,00		6 300,00	3 600,00	
04 020218	Vigilância e segurança	1 900,00			1 900,00	
04 020219	Assistência técnica	22 170,00	1 552,00	2 000,00	21 722,00	
04 020220	Outros trabalhos especializados	44 725,00	33 506,00	7 500,00	70 731,00	
04 02022002	Trabalhos tipográficos	6 000,00		100,00	5 900,00	
04 02022003	Outros trabalhos especializados	38 725,00	33 506,00	7 400,00	64 831,00	
04 020221	Utilização de infraestruturas de transportes	2 180,00			2 180,00	
04 020225	Outros serviços	265 450,00	161 903,00	8 859,00	418 494,00	
04 02022501	Anúncios/Avisos obrigatórios	700,00			700,00	
04 02022503	Inspeções	1 250,00			1 250,00	
04 02022505	Outros serviços	263 500,00	161 903,00	8 859,00	416 544,00	
04 04	Transferências correntes	67 301,00	6 200,00	17 300,00	56 201,00	
04 0405	Administração local	2 001,00		900,00	1 101,00	
04 040501	Continente	2 001,00		900,00	1 101,00	
04 04050101	Municípios	1,00			1,00	
04 04050108	Outros	2 000,00		900,00	1 100,00	

Modificações do Orçamento - Despesa

Classificação Económica		Despesa				Observações (7)
Código (1)	Descrição (2)	Dotações Iniciais (3)	Modificações Orçamentais		Dotações Corrigidas (6)=(3)+(4)-(5)	
			Inscrições / Reforços (4)	Diminuições / Anulações (5)		
04 0407	Instituições sem fins lucrativos	45 300,00	6 000,00	14 500,00	36 800,00	
04 040701	Instituições sem fins lucrativos	45 300,00	6 000,00	14 500,00	36 800,00	
04 0408	Famílias	20 000,00	200,00	1 900,00	18 300,00	
04 040802	Outras	20 000,00	200,00	1 900,00	18 300,00	
04 05	Subsídios	1,00			1,00	
04 0501	Sociedades e quase-sociedades não financeiras	1,00			1,00	
04 050101	Públicas	1,00			1,00	
04 05010101	Empresas públicas municipais e intermunicipais	1,00			1,00	
04 06	Outras despesas correntes	61 540,00	25 900,00	17 400,00	70 040,00	
04 0602	Diversas	61 540,00	25 900,00	17 400,00	70 040,00	
04 060202	Ativos incorpóreos	10 000,00		8 400,00	1 600,00	
04 060203	Outras	51 540,00	25 900,00	9 000,00	68 440,00	
04 06020304	Serviços bancários	3 380,00			3 380,00	
04 06020305	Outras	48 160,00	25 900,00	9 000,00	65 060,00	
04 0602030501	Atividades Culturais Desenv.Biblioteca Municipal	2 200,00		500,00	1 700,00	
04 0602030502	Atividades Culturais Desenv. CILT	2 000,00		1 550,00	450,00	
04 0602030503	Atividades Culturais Desenv.Cine-Teatro	30 350,00		4 550,00	25 800,00	
04 0602030599	Outras	13 610,00	25 900,00	2 400,00	37 110,00	
04	DESPESAS DE CAPITAL	266 151,00	104 615,00	107 235,00	263 531,00	
04 07	Aquisição de bens de capital	212 600,00	104 615,00	107 235,00	209 980,00	
04 0701	Investimentos	212 300,00	104 615,00	107 235,00	209 680,00	
04 070101	Terrenos	100,00			100,00	
04 070102	Habitações	100,00			100,00	
04 07010202	Aquisição	100,00			100,00	
04 070103	Edifícios	6 000,00			6 000,00	
04 07010302	Instalações desportivas e recreativas	1 200,00			1 200,00	
04 07010305	Escolas	4 300,00			4 300,00	
04 07010307	Outros	500,00			500,00	

Modificações do Orçamento - Despesa

Classificação Económica		Despesa			Observações (7)	
Código (1)	Descrição (2)	Dotações Iniciais (3)	Modificações Orçamentais			Dotações Corrigidas (6)=(3)+(4)-(5)
			Inscrições / Reforços (4)	Diminuições / Anulações (5)		
04 070104	Construções diversas	12 200,00		9 000,00	3 200,00	
04 07010413	Outros	12 200,00		9 000,00	3 200,00	
04 070106	Material de transporte	34 000,00	33 000,00	34 000,00	33 000,00	
04 07010602	Outro	34 000,00	33 000,00	34 000,00	33 000,00	
04 070107	Equipamento de informática	22 500,00	1 800,00	3 000,00	21 300,00	
04 070108	Software informático	10 700,00		5 500,00	5 200,00	
04 070109	Equipamento administrativo	12 600,00	2 660,00		15 260,00	
04 070110	Equipamento básico	72 100,00	40 000,00	53 070,00	59 030,00	
04 07011002	Outro	72 100,00	40 000,00	53 070,00	59 030,00	
04 070111	Ferramentas e utensílios	100,00			100,00	
04 070112	Artigos e objetos de valor	100,00			100,00	
04 070113	Investimentos incorpóreos	200,00			200,00	
04 070115	Outros Investimentos	41 600,00	27 155,00	2 665,00	66 090,00	
04 0702	Locação financeira	200,00			200,00	
04 070205	Material de transporte	200,00			200,00	
04 0703	Bens de domínio público	100,00			100,00	
04 070303	Outras construções e infraestruturas	100,00			100,00	
04 07030301	Viadutos, arruamentos e obras complementares	100,00			100,00	
04 08	Transferências de capital	53 551,00			53 551,00	
04 0801	Sociedades e quase sociedades não financeiras	1,00			1,00	
04 080101	Públicas	1,00			1,00	
04 08010101	Empresas públicas municipais e intermunicipais	1,00			1,00	
04 0807	Instituições sem fins lucrativos	50 550,00			50 550,00	
04 080701	Instituições sem fins lucrativos	50 550,00			50 550,00	
04 0808	Famílias	3 000,00			3 000,00	



Município de Sobral Monte Agraço

Ano: **2018**
Alteração N.º: **25**
Revisão N.º: **2**

Modificações do Orçamento - Despesa

Classificação Económica		Despesa			Observações (7)	
Código (1)	Descrição (2)	Dotações Iniciais (3)	Modificações Orçamentais			Dotações Corrigidas (6)=(3)+(4)-(5)
			Inscrições / Reforços (4)	Diminuições / Anulações (5)		
04 080802	Outras	3 000,00			3 000,00	
Total:		10 047 272,00	2 091 869,50	1 293 697,00	10 845 444,50	

ORGÃO EXECUTIVO

Em de

.....

ORGÃO DELIBERATIVO

Em de de

.....

Rubrica										Despesas					Modificação (+/-)					
										2018				Anos Seguintes						
										Total		Financiamento Definido		Financiamento Não Definido (e)		2019	2020	2021	Outros	
Obj.	Prog.	Projeto		Aç.	Sub aç.	Designação	Classificação		Resp.	Datas (mês-ano)		Dotação Atual (a)=(c)+(e)	Dotação Corrigida (b)=(a)+(f)		Dotação Atual (c)					Dotação Corrigida (d)
		Ano	N.º				Org.	Económica		Início	Fim			(f)=(d)-(c)						
02	001	2003	3	10		Locação Financeira - Material de transporte	04	070205	DECA	01-2003	12-2010	100,00	100,00	100,00	100,00					
02	001	2003	8			Registo de Direitos de Autor	04	070113	DECA	01-2003	12-2010	100,00	100,00	100,00	100,00					
02	001	2007	4			Salvaguarda, Valorização e Recuperação das Linhas de Torres				04-2019	04-2019	7 800,00	19 000,00	7 800,00	19 000,00					11 200,00
02	001	2007	4	8		Obras de Remodelação e Adaptação de Espaços Interiores				04-2019	04-2019	500,00	500,00	500,00	500,00					
02	001	2007	4	8	1	Centro de Interpretação de Sobral de Monte Agraço	04	07010307	DECA	01-2007	12-2010	500,00	500,00	500,00	500,00					
02	002					DESPORTO E TEMPOS LIVRES				04-2019	04-2019	428 850,00	373 622,50	398 850,00	343 622,50	30 000,00				-55 227,50
02	002	2003	12			Construção, Reparação e Ampliação de Instalações Desportivas				04-2019	04-2019	3 200,00	3 200,00	3 200,00	3 200,00					
02	002	2003	12	1		Aquisição de Terrenos	04	07010302	DECA	01-2002	12-2010	100,00	100,00	100,00	100,00					
02	002	2003	12	2		Construção, Reparação e Ampliação de Instalações Sanitárias / Balneários	04	07010302	DECA	01-2003	12-2003	100,00	100,00	100,00	100,00					
02	002	2003	12	3		Arranjos Exteriores	04	07010302	DECA	01-2002	12-2010	1 000,00	1 000,00	1 000,00	1 000,00					
02	002	2003	12	5		Outros Investimentos	04	070115	DECA	01-2003	12-2003	2 000,00	2 000,00	2 000,00	2 000,00					
02	002	2004	7			Piscinas Municipais				04-2019	04-2019	331 900,00	305 872,50	301 900,00	275 872,50	30 000,00				-26 027,50
02	002	2004	7	1		Investimentos no Edifício das Piscinas Municipais	04	07010413	DECA	01-2004	12-2010	100,00	100,00	100,00	100,00					
02	002	2004	7	3		Equipamento Básico	04	07011002	DECA	01-2004	12-2010	7 800,00	3 800,00	7 800,00	3 800,00					-4 000,00
02	002	2004	7	4		Equipamento Administrativo	04	070109	DECA	01-2004	12-2010	2 100,00	2 100,00	2 100,00	2 100,00					
02	002	2004	7	5		Equipamento Informático	04	070107	DECA	01-2004	12-2010	3 000,00	3 000,00	3 000,00	3 000,00					
02	002	2004	11			Renovação de Equipamento de Apoio a Atividades Desportivas				04-2019	04-2019	3 100,00	3 100,00	3 100,00	3 100,00					
02	002	2004	11	1		Outros Investimentos	04	070115	DECA	01-2004	12-2010	3 000,00	3 000,00	3 000,00	3 000,00					
02	002	2004	11	2		Equipamento Básico	04	07011002	DECA	01-2004	12-2010	100,00	100,00	100,00	100,00					
02	002	2014	1			Conceção / Construção de Centro Escutista				04-2019	04-2019	15 100,00	7 200,00	15 100,00	7 200,00				-7 900,00	
02	002	2014	1	2		Obra	03	07010413	DOU	01-2014	12-2014	10 000,00	7 000,00	10 000,00	7 000,00					-3 000,00
02	002	2014	1	3		Outros Investimentos	03	070115	DOU	01-2014	12-2014	100,00	100,00	100,00	100,00					
02	002	2018	1			Circuito de Manutenção e Parque Radical				04-2019	04-2019	5 100,00	200,00	5 100,00	200,00				-4 900,00	
02	002	2018	1	2		Obra	03	07010413	DOU	01-2018	12-2018	100,00	100,00	100,00	100,00					
02	002	2018	2			Requalificação Energética do Edifício das Piscinas Municipais				04-2019	04-2019	25 100,00	5 200,00	25 100,00	5 200,00				-19 900,00	
02	002	2018	2	2		Obra	04	07010413	DECA	01-2018	12-2018	100,00	100,00	100,00	100,00					
02	002	2018	2	3		Equipamentos	04	07011002	DECA	01-2018	12-2018	15 000,00	5 000,00	15 000,00	5 000,00					-10 000,00
03						AÇÃO SOCIAL				04-2019	04-2019	30 100,00	18 700,00	30 100,00	18 700,00				-11 400,00	
03	001					INFÂNCIA E TERCEIRA IDADE				04-2019	04-2019	10 800,00	10 800,00	10 800,00	10 800,00					
03	001	2003	14			Equipamentos de Apoio à Ação Social				04-2019	04-2019	4 700,00	4 700,00	4 700,00	4 700,00					
03	001	2003	14	1		Equipamento Informático	04	070107	DECA	01-2003	12-2010	2 500,00	2 500,00	2 500,00	2 500,00					

Rubrica											Despesas								Modificação (+/-)			
											2018				Anos Seguintes							
Obj.	Prog.	Projeto		Aç.	Sub aç.	Designação	Classificação		Resp.	Datas (mês-ano)		Dotação Atual (a)=(c)+(e)	Dotação Corrigida (b)=(a)+(f)	Financiamento Definido		Financiamento Não Definido (e)	2019	2020		2021	Outros	(f)-(d)-(c)
		Ano	N.º				Org.	Económica		Início	Fim			Dotação Atual (c)	Dotação Corrigida (d)							
05	003	2016	2	3	3	Outros Investimentos	03	070115	DOU	01-2016	12-2016	100,00	100,00	100,00	100,00							
05	003	2016	2	4		Requalificação do Edifício de Serviços Municipais Diversos				04-2019	04-2019	37 100,00	31 100,00	37 100,00	31 100,00							-6 000,00
05	003	2016	2	4	2	Obra	03	07010301	DOU	01-2016	12-2016	100,00	100,00	100,00	100,00							
05	003	2016	2	4	3	Outros Investimentos	03	070115	DOU	01-2016	12-2016	100,00	100,00	100,00	100,00							
05	003	2016	2	5		Requalificação e Preservação das Escolas Primárias João Luis de Moura e Envolvente				04-2019	04-2019	300,00	300,00	300,00	300,00							
05	003	2016	2	5	2	Obra	03	07030301	DOU	01-2016	12-2016	100,00	100,00	100,00	100,00							
05	003	2016	2	5	3	Outros Investimentos	03	070115	DOU	01-2016	12-2016	100,00	100,00	100,00	100,00							
05	003	2016	2	6		Requalificação e Revitalização do Interface de Transpotes ECC e Envolvente				04-2019	04-2019	300,00	300,00	300,00	300,00							
05	003	2016	2	6	2	Obra	03	07030301	DOU	01-2016	12-2016	100,00	100,00	100,00	100,00							
05	003	2016	2	6	3	Outros Investimentos	03	070115	DOU	01-2016	12-2016	100,00	100,00	100,00	100,00							
05	003	2016	2	7		Requalificação e Revitalização do Antigo Matadouro Municipal e Edifícios Envolventes				04-2019	04-2019	300,00	300,00	300,00	300,00							
05	003	2016	2	7	2	Obra	03	07030301	DOU	01-2016	12-2016	100,00	100,00	100,00	100,00							
05	003	2016	2	7	3	Outros Investimentos	03	070115	DOU	01-2016	12-2016	100,00	100,00	100,00	100,00							
05	003	2016	2	8		Requalificação do Pavilhão Gimnodesportivo e Envolvente				04-2019	04-2019	300,00	300,00	300,00	300,00							
05	003	2016	2	8	2	Obra	03	07030313	DOU	01-2016	12-2016	100,00	100,00	100,00	100,00							
05	003	2016	2	8	3	Outros Investimentos	03	070115	DOU	01-2016	12-2016	100,00	100,00	100,00	100,00							
05	003	2018	3			Execução de Passeios e Vias Pedonais				04-2019	04-2019	40 000,00	100,00	40 000,00	100,00							-39 900,00
05	003	2018	3	2		Obra	03	07030301	DOU	01-2018	12-2018	35 000,00		35 000,00								-35 000,00
05	004					ILUMINAÇÃO PÚBLICA				04-2019	04-2019	253 000,00	262 000,00	253 000,00	262 000,00							9 000,00
05	004	2002	30			Infraestruturas para Distribuição de Energia Elétrica	03	07030310	DOU	01-2002	12-2010	3 000,00	3 000,00	3 000,00	3 000,00							
06						SANEAMENTO E SALUBRIDADE				04-2019	04-2019	360 000,00	385 955,50	360 000,00	385 955,50		115 572,00	40 330,00				25 955,50
06	001					INFRAESTRUTURAS DE EQUIPAMENTOS- REDE ESGOTOS/DESPO				04-2019	04-2019	223 300,00	267 727,50	223 300,00	267 727,50		115 572,00	40 330,00				44 427,50
06	001	2002	31			Construção, Ampliação do Saneamento Básico no Concelho				04-2019	04-2019	15 000,00	3 100,00	15 000,00	3 100,00							-11 900,00
06	001	2002	31	1		Manutenção e Prolongamento de Redes de Saneamento Básico do Concelho				04-2019	04-2019	15 000,00	3 100,00	15 000,00	3 100,00							-11 900,00
06	001	2002	31	1	2	Obra	03	07030302	DOU	01-2002	12-2002	5 000,00	3 000,00	5 000,00	3 000,00							-2 000,00
06	001	2007	1			Construção de Estações de Tratamento de Águas Residuais				04-2019	04-2019	300,00	300,00	300,00	300,00							
06	001	2007	1	1		Aquisição de Terrenos	03	070101	DOU	01-2007	12-2007	100,00	100,00	100,00	100,00							
06	001	2007	1	3		Obra	03	07030302	DOU	01-2007	12-2007	100,00	100,00	100,00	100,00							
06	002					RESÍDUOS SÓLIDOS / HIGIENE E LIMPEZA				04-2019	04-2019	121 400,00	116 300,00	121 400,00	116 300,00							-5 100,00
06	002	2005	5			Renovação de Equipamentos - R.S.U. / Higiene e Limpeza				04-2019	04-2019	13 400,00	18 400,00	13 400,00	18 400,00							5 000,00

Rubrica										Despesas					Modificação (+/-)				
										2018				Anos Seguintes					
										Total		Financiamento Definido		Financiamento Não Definido (e)		2019	2020	2021	Outros
Obj.	Prog.	Projeto		Aç.	Sub aç.	Designação	Classificação		Resp.	Datas (mês-ano)		Dotação Atual (a)=(c)+(e)	Dotação Corrigida (b)=(a)+(f)		Dotação Atual (c)				
		Ano	N.º				Org.	Económica		Início	Fim								
08	001	2003	24	6		Locação Financeira - Maquinaria e Equipamento	03	070207	DOU	01-2003	12-2010	100,00	100,00	100,00	100,00				
08	001	2007	2			Reforço das Redes de Abastecimento de Água	03	07030307	DOU	01-2007	12-2010	3 000,00	3 000,00	3 000,00	3 000,00				
08	001	2007	3			Reforço das Redes de Adução de Água	03	07030307	DOU	01-2007	12-2010	1 000,00	1 000,00	1 000,00	1 000,00				
08	002					TURISMO				04-2019	04-2019	11 700,00	9 700,00	11 700,00	9 700,00				-2 000,00
08	002	2003	26			Renovação do Equipamento de Apoio ao Turismo				04-2019	04-2019	11 700,00	9 700,00	11 700,00	9 700,00				-2 000,00
08	002	2003	26	1		Equipamento Básico	04	07011002	DECA	01-2003	12-2010	100,00	100,00	100,00	100,00				
08	002	2003	26	2		Equipamento Administrativo	04	070109	DECA	01-2003	12-2010	500,00	500,00	500,00	500,00				
08	002	2003	26	3		Equipamento Informático	04	070107	DECA	01-2003	12-2010	1 000,00	1 000,00	1 000,00	1 000,00				
08	002	2003	26	4		Software Informático	04	070108	DECA	01-2003	12-2010	100,00	100,00	100,00	100,00				
08	002	2003	26	5		Outros Investimentos	04	070115	DECA	01-2003	12-2010	10 000,00	8 000,00	10 000,00	8 000,00				-2 000,00
08	003					MERCADOS E FEIRAS				04-2019	04-2019	200,00	200,00	200,00	200,00				
08	003	2002	52			Equipamento Básico	03	07011002	DOU	01-2002	12-2002	100,00	100,00	100,00	100,00				
08	003	2011	11			Outros Investimentos	03	070115	DOU	01-2011	12-2011	100,00	100,00	100,00	100,00				
08	004					ZONA INDUSTRIAL DE SOBRAL DE MONTE AGRAÇO				04-2019	04-2019	200,00	200,00	200,00	200,00				
08	004	2002	53			Infraestruturas de Apoio à Atividade Industrial				04-2019	04-2019	100,00	100,00	100,00	100,00				
08	004	2002	53	1		Infraestrutura de Apoio à Atividade Industrial de Sobral de Monte Agraço	03	07010413	DOU	01-2002	12-2002	100,00	100,00	100,00	100,00				
08	004	2002	54			Aquisição de Terrenos para Indústria	03	070101	DOU	01-2002	12-2010	100,00	100,00	100,00	100,00				
09						COMUNICAÇÕES E TRANSPORTES				04-2019	04-2019	153 820,00	314 160,00	93 820,00	254 160,00	60 000,00			160 340,00
09	001					REDE VIÁRIA E SINALIZAÇÃO				04-2019	04-2019	153 820,00	314 160,00	93 820,00	254 160,00	60 000,00			160 340,00
09	001	2002	59			Sinalização e Trânsito				04-2019	04-2019	38 400,00	38 400,00	18 400,00	18 400,00	20 000,00			
09	001	2002	59	2		Aquisição de Sinalização Diversa	03	07030309	DOU	01-2002	12-2010	38 400,00	38 400,00	18 400,00	18 400,00	20 000,00			
09	001	2003	28			Investimentos em Transportes Públicos				04-2019	04-2019	2 000,00	4 400,00	2 000,00	4 400,00			2 400,00	
09	001	2003	28	2		Aquisição de Painéis e de Outros Equipamentos	03	070115	DOU	01-2003	12-2010	2 000,00	4 400,00	2 000,00	4 400,00			2 400,00	
09	001	2003	30			Equipamento Comum para Obras				04-2019	04-2019	11 300,00	9 300,00	11 300,00	9 300,00			-2 000,00	
09	001	2003	30	1		Material de Transporte	03	07010602	DOU	01-2003	12-2010	5 000,00	3 000,00	5 000,00	3 000,00			-2 000,00	
09	001	2003	30	2		Equipamento Básico	03	07011002	DOU	01-2003	12-2010	5 000,00	5 000,00	5 000,00	5 000,00				
09	001	2003	30	3		Ferramentas e Utensílios	03	070111	DOU	01-2003	12-2010	100,00	100,00	100,00	100,00				
09	001	2003	30	4		Outros Investimentos	03	070115	DOU	01-2003	12-2010	1 000,00	1 000,00	1 000,00	1 000,00				
09	001	2003	30	5		Locação Financeira - Material de Transporte	03	070205	DOU	01-2003	12-2010	100,00	100,00	100,00	100,00				
09	001	2003	30	6		Locação Financeira - Maquinaria e Equipamento	03	070207	DOU	01-2003	12-2010	100,00	100,00	100,00	100,00				
09	001	2008	8			CREES - Circular Rodoviária Estratégica Envolvente a Sobral de Monte Agraço				04-2019	04-2019	200,00	200,00	200,00	200,00				
09	001	2008	8	1		Obra	03	07030308	DOU	01-2008	12-2010	100,00	100,00	100,00	100,00				
09	001	2008	8	2		Projeto	03	07030308	DOU	01-2008	12-2010	100,00	100,00	100,00	100,00				

Rubrica										Despesas					Modificação (+/-)								
										2018			Anos Seguintes										
										Total		Financiamento Definido		Financiamento Não Definido (e)		2019	2020	2021	Outros				
Obj.	Prog.	Projeto		Aç.	Sub aç.	Designação	Classificação		Resp.	Datas (mês-ano)		Dotação Atual (a)=(c)+(e)	Dotação Corrigida (b)=(a)+(f)		Dotação Atual (c)					Dotação Corrigida (d)			
		Ano	N.º				Org.	Económica			Início	Fim											
09	001	2011	10			Arruamentos e Vias Municipais				04-2019	04-2019	71 720,00	245 738,00	31 720,00	205 738,00	40 000,00					174 018,00		
09	001	2011	10	1		Beneficiação e Conservação das Vias Municipais				03	07030301	DOU	01-2011	12-2011	10 000,00	59 500,00	10 000,00	59 500,00					49 500,00
09	001	2011	10	2		Construção e Grande Reparação de Arruamentos				03	07030301	DOU	01-2011	12-2011	32 720,00	33 038,00	12 720,00	13 038,00	20 000,00				318,00
09	001	2011	10	3		Construção e Grande Reparação de Estradas e Caminhos Municipais				03	07030301	DOU	01-2011	12-2011	29 000,00	153 200,00	9 000,00	133 200,00	20 000,00				124 200,00
09	001	2012	1			Reparação, Reabilitação e Renovação de Espaços Urbanos nas Freguesias				04-2019	04-2019	15 000,00	282,00	15 000,00	282,00					-14 718,00			
09	001	2012	1	1		Freguesia de Santo Quintino				03	07030308	DOU	01-2012	12-2012	5 000,00		5 000,00					-5 000,00	
09	001	2012	1	2		Freguesia de Sobral de Monte Agraço				03	07030308	DOU	01-2012	12-2012	5 000,00		5 000,00					-5 000,00	
09	001	2012	1	3		Freguesia de Sapataria				03	07030308	DOU	01-2012	12-2012	5 000,00	282,00	5 000,00	282,00					-4 718,00
09	001	2015	4			Construção e Reabilitação de Estradas				04-2019	04-2019	200,00	10 840,00	200,00	10 840,00					10 640,00			
09	001	2015	4	2		Reabilitação da EM 533				03	07030301	DOU	01-2015	12-2015	100,00	10 740,00	100,00	10 740,00					10 640,00
09	001	2015	4	3		Requalificação da CM1216				03	07030301	DOU	01-2015	12-2015	100,00	100,00	100,00	100,00					
09	001	2018	4			Reabilitação de Rotunda da ER374				03	07030301	DOU	01-2018	12-2018	15 000,00	5 000,00	15 000,00	5 000,00					-10 000,00
10						DEFESA DO MEIO AMBIENTE				04-2019	04-2019	11 600,00	9 500,00	11 600,00	9 500,00					-2 100,00			
10	001					PARQUES E JARDINS				04-2019	04-2019	11 600,00	9 500,00	11 600,00	9 500,00					-2 100,00			
10	001	2004	4			Parques, Jardins e Miradouros				04-2019	04-2019	11 600,00	9 500,00	11 600,00	9 500,00					-2 100,00			
10	001	2004	4	1		Intervenções em Parques e Jardins				03	07030305	DOU	01-2004	12-2010	3 000,00	3 000,00	3 000,00	3 000,00					
10	001	2004	4	2		Intervenções em Miradouros				03	07030313	DOU	01-2004	12-2010	100,00	100,00	100,00	100,00					
10	001	2004	4	3		Material de Transporte				03	07010602	DOU	01-2004	12-2010	1 500,00	1 500,00	1 500,00	1 500,00					
10	001	2004	4	4		Equipamento Básico				03	07011002	DOU	01-2004	12-2010	1 500,00	4 400,00	1 500,00	4 400,00					2 900,00
10	001	2004	4	5		Ferramentas e Utensílios				03	070111	DOU	01-2004	12-2010	500,00	500,00	500,00	500,00					
10	001	2004	4	6		Aquisição de Árvores e Outros Investimentos				03	070115	DOU	01-2004	12-2010	5 000,00		5 000,00					-5 000,00	
11						FUNCIONAMENTO DE SERVIÇOS MUNICIPAIS E JUNTAS DE FR				04-2019	04-2019	709 395,00	809 750,00	689 395,00	789 750,00	20 000,00					100 355,00		
11	002					REMODELAÇÃO DE SERVIÇOS				04-2019	04-2019	380 095,00	425 835,00	360 095,00	405 835,00	20 000,00					45 740,00		
11	002	2002	68			Remodelação e Manutenção de Edifícios				04-2019	04-2019	20 100,00	50 840,00	100,00	30 840,00	20 000,00					30 740,00		
11	002	2002	68	1		Remodelação e Manutenção dos Edifícios Municipais				0102	07010301	AA	01-2002	12-2010	20 100,00	50 840,00	100,00	30 840,00	20 000,00				30 740,00
11	002	2004	9			Construção de Edifício Municipal				04-2019	04-2019	9 450,00	9 450,00	9 450,00	9 450,00								
11	002	2004	9	3		Casa Mortuária de Sobral de Monte Agraço				0102	07010301	AA	01-2013	12-2014	9 450,00	9 450,00	9 450,00	9 450,00					
11	002	2008	2			Modernização Administrativa				04-2019	04-2019	16 300,00	11 300,00	16 300,00	11 300,00					-5 000,00			
11	002	2008	2	3		Remodelação e Modernização de Instalações de Serviços				0102	07010301	AA	01-2008	12-2010	9 300,00	4 300,00	9 300,00	4 300,00					-5 000,00
11	002	2008	2	4		Equipamento Informático				0102	070107	AA	01-2014	12-2014	4 000,00	4 000,00	4 000,00	4 000,00					
11	002	2008	2	5		Software Informático				0102	070108	AA	01-2014	12-2014	3 000,00	3 000,00	3 000,00	3 000,00					
11	002	2013	2			Reformulação, Reparação e Execução da Rede Elétrica de Diversos Edifícios Municipais				0102	07010301	AA	01-2013	12-2013	100,00	20 100,00	100,00	20 100,00					20 000,00

Rubrica										Despesas										Modificação (+/-) (f)=(d)-(c)			
										2018				Anos Seguintes									
										Total		Financiamento Definido		Financiamento Não Definido (e)	2019	2020	2021	Outros					
Obj.	Prog.	Projeto		Aç.	Sub aç.	Designação	Classificação		Resp.	Datas (mês-ano)		Dotação Atual (a)=(c)+(e)	Dotação Corrigida (b)=(a)+(f)						Dotação Atual (c)		Dotação Corrigida (d)		
		Ano	N.º				Org.	Económica		Início	Fim												
11	002	2016	3			Edifício Municipal Multisserviços					04-2019	04-2019	334 145,00	334 145,00	334 145,00	334 145,00							
11	002	2016	3	2		Construção do Edifício 2ª Fase					0102 07010301	AA	01-2016	12-2016	333 945,00	333 945,00	333 945,00	333 945,00					
11	002	2016	3	3		Outros Investimentos					0102 070115	AA	01-2016	12-2016	100,00	100,00	100,00	100,00					
11	003					INVESTIMENTO COMUM					04-2019	04-2019	78 900,00	136 485,00	78 900,00	136 485,00						57 585,00	
11	003	2003	31			Administração Autárquica					04-2019	04-2019	29 500,00	51 295,00	29 500,00	51 295,00						21 795,00	
11	003	2003	31	1		Material de Transporte					0102 07010602	AA	01-2003	12-2010	12 500,00	31 900,00	12 500,00	31 900,00					19 400,00
11	003	2003	31	2		Equipamento Básico					0102 07011002	AA	01-2003	12-2010	500,00	500,00	500,00	500,00					
11	003	2003	31	3		Equipamento Informático					0102 070107	AA	01-2003	12-2010	5 500,00	5 680,00	5 500,00	5 680,00					180,00
11	003	2003	31	4		Software Informático					0102 070108	AA	01-2003	12-2010	1 000,00	1 000,00	1 000,00	1 000,00					
11	003	2003	31	5		Equipamento Administrativo					0102 070109	AA	01-2003	12-2010	2 100,00	4 315,00	2 100,00	4 315,00					2 215,00
11	003	2003	31	6		Artigos e Objetos de Valor					0102 070112	AA	01-2003	12-2010	100,00	100,00	100,00	100,00					
11	003	2003	31	7		Outros Investimentos					0102 070115	AA	01-2003	12-2010	7 500,00	7 500,00	7 500,00	7 500,00					
11	003	2003	31	8		Investimentos Incorpóreos					0102 070113	AA	01-2006	12-2010	100,00	100,00	100,00	100,00					
11	003	2003	31	9		Ferramentas e Utensílios					0102 070111	AA	06-2007	12-2010	100,00	100,00	100,00	100,00					
11	003	2003	31	10		Locação Financeira - Material de Transporte					0102 070205	AA	01-2003	12-2010	100,00	100,00	100,00	100,00					
11	003	2003	32			Divisão Administrativa e Financeira					04-2019	04-2019	7 300,00	9 170,00	7 300,00	9 170,00						1 870,00	
11	003	2003	32	1		Equipamento Básico					02 07011002	DAF	01-2003	12-2010	100,00	100,00	100,00	100,00					
11	003	2003	32	2		Equipamento Informático					02 070107	DAF	01-2003	12-2010	2 000,00	3 870,00	2 000,00	3 870,00					1 870,00
11	003	2003	32	3		Software Informático					02 070108	DAF	01-2003	12-2010	1 000,00	1 000,00	1 000,00	1 000,00					
11	003	2003	32	4		Equipamento Administrativo					02 070109	DAF	01-2003	12-2010	4 000,00	4 000,00	4 000,00	4 000,00					
11	003	2003	32	5		Outros Investimentos					02 070115	DAF	01-2003	12-2010	100,00	100,00	100,00	100,00					
11	003	2003	32	6		Investimentos Incorpóreos					02 070113	DAF	01-2006	12-2010	100,00	100,00	100,00	100,00					
11	003	2003	33			Divisão de Obras, Urbanismo e Ambiente					04-2019	04-2019	31 600,00	36 400,00	31 600,00	36 400,00						4 800,00	
11	003	2003	33	1		Material de Transporte					03 07010602	DOU	01-2003	12-2010	100,00	100,00	100,00	100,00					
11	003	2003	33	2		Equipamento Básico					03 07011002	DOU	01-2003	12-2010	5 000,00	5 000,00	5 000,00	5 000,00					
11	003	2003	33	3		Equipamento Informático					03 070107	DOU	01-2003	12-2010	8 000,00	8 000,00	8 000,00	8 000,00					
11	003	2003	33	4		Software Informático					03 070108	DOU	01-2003	12-2010	10 000,00	6 000,00	10 000,00	6 000,00					-4 000,00
11	003	2003	33	5		Equipamento Administrativo					03 070109	DOU	01-2003	12-2010	1 000,00	3 600,00	1 000,00	3 600,00					2 600,00
11	003	2003	33	6		Outros Investimentos					03 070115	DOU	01-2003	12-2010	7 200,00	13 400,00	7 200,00	13 400,00					6 200,00
11	003	2003	33	7		Material de Transporte - Fiscalização					03 07010602	DOU	01-2003	12-2010	100,00	100,00	100,00	100,00					
11	003	2003	33	8		Ferramentas e Utensílios					03 070111	DOU	01-2003	12-2010	100,00	100,00	100,00	100,00					
11	003	2003	33	9		Investimentos Incorpóreos					03 070113	DOU	01-2006	12-2010	100,00	100,00	100,00	100,00					
11	003	2006	6			Gabinete Médico Veterinário					04-2019	04-2019	10 500,00	11 000,00	10 500,00	11 000,00						500,00	

Rubrica										Despesas								Modificação (+/-)				
										2018				Anos Seguintes								
										Total		Financiamento Definido		Financiamento Não Definido (e)	2019	2020	2021		Outros			
Obj.	Prog.	Projeto		Aç.	Sub aç.	Designação	Classificação		Resp.	Datas (mês-ano)		Dotação Atual (a)=(c)+(e)	Dotação Corrigida (b)=(a)+(f)					Dotação Atual (c)		Dotação Corrigida (d)		
		Ano	N.º				Org.	Económica			Início	Fim										
11	003	2006	6	1					AA	01-2006	12-2010	500,00	500,00	500,00	500,00							
11	003	2006	6	2					AA	01-2006	12-2010	10 000,00	10 500,00	10 000,00	10 500,00						500,00	
11	003	2018	5							04-2019	04-2019		28 620,00		28 620,00						28 620,00	
11	003	2018	5	1					AA	01-2018	12-2018		28 620,00		28 620,00						28 620,00	
11	004									04-2019	04-2019	300,00	300,00	300,00	300,00							
11	004	2004	5							04-2019	04-2019	300,00	300,00	300,00	300,00							
11	004	2004	5	1					AA	01-2004	12-2010	100,00	100,00	100,00	100,00							
11	004	2004	5	2					AA	01-2004	12-2010	100,00	100,00	100,00	100,00							
11	004	2004	5	3					AA	01-2004	12-2010	100,00	100,00	100,00	100,00							
14										04-2019	04-2019	2 609 740,00	2 720 584,00	381 530,00	492 374,00	2 228 210,00					110 844,00	
14	001									04-2019	04-2019	2 609 740,00	2 720 584,00	381 530,00	492 374,00	2 228 210,00					110 844,00	
14	001	2016	1							04-2019	04-2019	2 609 740,00	2 720 584,00	381 530,00	492 374,00	2 228 210,00					110 844,00	
14	001	2016	1	1						04-2019	04-2019	340 200,00	385 710,00	200,00	45 710,00	340 000,00						45 510,00
14	001	2016	1	1	2				DECA	01-2016	12-2016	340 100,00	340 100,00	100,00	100,00	340 000,00						
14	001	2016	1	2						04-2019	04-2019	540 100,00	559 300,00	30 100,00	49 300,00	510 000,00						19 200,00
14	001	2016	1	2	2				DECA	01-2016	12-2016	510 100,00	510 100,00	100,00	100,00	510 000,00						
14	001	2016	1	3						04-2019	04-2019	284 530,00	284 530,00	284 530,00	284 530,00							
14	001	2016	1	3	2				AA	01-2016	12-2016	281 330,00	281 330,00	281 330,00	281 330,00							
14	001	2016	1	3	3				AA	01-2016	12-2016	100,00	100,00	100,00	100,00							
14	001	2016	1	4					AA	01-2016	12-2016	484 100,00	530 234,00	100,00	46 234,00	484 000,00						46 134,00
14	001	2016	1	5					DOU	01-2016	12-2016	340 000,00	340 000,00	66 000,00	66 000,00	274 000,00						



Município de Sobral Monte Agraço

Modificações: PPI - Plano Plurianual de Investimentos

Ano: **2018**
 Alteração N.º: **20**
 Revisão N.º: **1**

Rubrica										Despesas								Modificação (+/-)			
										2018					Anos Seguintes						
Obj.	Proj.	Projeto		Aç.	Subaç.	Designação	Classificação		Resp.	Datas (mês-ano)		Dotação Atual (a)=(c)+(e)	Dotação Corrigida (b)=(a)+(f)	Financiamento Definido		Financiamento Não Definido (e)	2019	2020	2021	Outros	(f)=(d)-(c)
		Ano	N.º				Org.	Económica		Início	Fim			Dotação Atual (c)	Dotação Corrigida (d)						
14	001	2016	1	6	Reforço da Reserva de Emergência de Proteção Civil da Região Oeste	0102	070115	AA	01-2016	12-2016	42 100,00	42 100,00	100,00	100,00	42 000,00						
Totais:											4 000 451,00	4 275 285,00	1 990 211,00	2 265 045,00	2 010 240,00	0,00	0,00	0,00	0,00	274 834,00	

ORGÃO EXECUTIVO

Em de de

.....

ORGÃO DELIBERATIVO

Em de de

.....

CONTRATAÇÃO ADMINISTRATIVA
SITUAÇÃO DOS CONTRATOS (De acordo com o ponto nº 8.3.3 do POCAL)

Município de Sobral de Monte Agraço
 (Designação da autarquia local)

Ano 2018

Gerência		01 de janeiro a 31 de dezembro de 2018															(Unidade: EURO)
ENTIDADE	Contrato				Visto do Tribunal de Contas		Data do primeiro pagamento	Pagamentos na gerência				Pagamentos acumulados				Observações	
	Objeto	Data	Valor*	Modalidades de adjudicação	Número do registo	Data		Trabalhos normais	Revisão de preços	Trabalhos a mais	Total	Trabalhos normais	Revisão de preços	Trabalhos a mais	Total		
(1)	(2)	(3)	(4)	(5)	(6)	(7)	(8)	(9)	(10)	(11)	(12)=(9)+(10)+(11)	(13)	(14)	(15)	(16)=(13)+(14)+(15)	(17)	
Empreitadas de Obras Públicas																	
Construções António Duarte, Lda	Ampliação do Centro de Recolha Oficial	18-07-2018	10.488,70	Ajuste direto simplificado	-	-	30-08-2018	9.073,07	0,00	0,00	9.073,07	9.073,07	0,00	0,00	9.073,07	-	
Construções António Duarte, Lda	Trabalhos de Construção Civil na Biblioteca Municipal	27-08-2018	23.267,00	Ajuste direto	-	-	-	-	-	-	-	-	-	-	-	-	
Construções Pragosa, SA	Repavimentação da Estrada de Fetais	30-09-2016	107.007,81	Ajuste direto	-	-	30-01-2017	4.085,66	0,00	0,00	4.085,66	107.007,80	0,00	0,00	107.007,80	-	
Construções Pragosa, SA	Beneficiação e Conservação das Vias Municipais e Arruamentos - Ano 2018	07-11-2018	121.900,00	Consulta Pública	-	-	-	-	-	-	-	-	-	-	-	-	
Contec - Construção e Engenharia, SA	Beneficiação e Conservação de Vias Municipais - Arruamentos na Vila de Sobral de Monte Agraço	06-09-2018	42.400,00	Consulta Pública	-	-	-	-	-	-	-	-	-	-	-	-	
Lado Renovado - Construções, Lda	Construção Edifício Multisserviços - 2ª Fase	20-10-2016	524.700,09	Concurso Público	2233/2016	03-01-2017	15-02-2017	90.156,67	0,00	0,00	90.156,67	307.671,77	0,00	0,00	307.671,77	-	
Lado Renovado - Construções, Lda	Trabalhos de Suprimentos de Erros e Omissões - Construção de Edifício Multisserviços - 2ª fase - art. 376.º, n.º 9 do CCP	06-07-2017	25.943,01	Ajuste direto	-	-	13-08-2018	16100,47	0,00	0,00	16.100,47	16.100,47	0,00	0,00	16.100,47	-	
Mário Pereira Cartaxo, Lda	Construção da Casa Mortuária - 1ª Fase	29-07-2013	47.695,94	Ajuste direto	-	-	27-09-2013	0,00	0,00	0,00	0,00	38.293,24	0,00	0,00	38.293,24	a)	
Metalgrete Sociedade Metalúrgica, Lda	Trabalhos de Reparação de Anomalias Provocadas pela Tempestade ANA - Edifício Municipal Multisserviços de Sobral de Monte Agraço	-	12.021,62	Ajuste direto	-	-	28-05-2018	3.151,26	0,00	0,00	3.151,26	3.151,26	0,00	0,00	3.151,26	f)	
Neliqum - Construções, Lda	Repavimentação da Rua das Ladaínhas - Seramena	-	12.985,00	Ajuste direto	-	-	29-06-2018	12.985,00	0,00	0,00	12.985,00	12.985,00	0,00	0,00	12.985,00	f)	
Paginadetalhe, Construções Unipessoal, Lda	Manutenção nos edifícios municipais - R. do Município e R. 20 de Outubro	-	7.367,00	Ajuste direto	-	-	29-06-2018	7.367,00	0,00	0,00	7.367,00	7.367,00	0,00	0,00	7.367,00	f)	
SIPFA - Sinalização e Pinturas, Lda	Obras de Sinalização Horizontal em Estradas	17-10-2016	16.779,37	Ajuste direto	-	-	01-06-2017	8.353,56	0,00	0,00	8.353,56	16.779,37	0,00	0,00	16.779,37	-	
Submerci-Construção e Urbanização, Lda	Repavimentação da Rua Heróis da Bélgica	04-11-2016	5.156,96	Ajuste direto	-	-	27-03-2017	5.156,96	389,72	0,00	5.546,68	5.546,68	0,00	0,00	5.546,68	-	
TECNACO - Técnicos de Construção, SA	Beneficiação, Conservação e Restauro - Fase I - Consolidação e Estabilização da Igreja de Santo Quintino	16-04-2018	232.301,43	Concurso Público	-	-	-	-	-	-	-	-	-	-	-	-	
Aquisição de Bens e Serviços																	
Afonso Correia Gageiro	Atividades de Enriquecimento Curricular - Expressão Musical	18-12-2018	4.410,00	Consulta Prévia	-	-	-	-	-	-	-	-	-	-	-	-	
A.R. Montalvo & Associados-Sociedade de Advogados, R.L.	Prestação de Serviços - Assessoria Jurídica	02-05-1994	15.335,40	Ajuste direto	-	-	27-02-2018	15.335,40	0,00	0,00	15.335,40	15.335,40	0,00	0,00	15.335,40	b)	
A. Serviconcept, Instalações e Reparações de Gás, Águas e esgotos, Lda	Limpeza Geral do Edifício dos Paços do Município e do complexo das Piscinas Municipais e Limpeza regular da Casa Mortuária	26-07-2017	20.295,00	Ajuste direto	-	-	11-08-2017	5.307,55	0,00	0,00	5.307,55	14.471,05	0,00	0,00	14.471,05	-	
Ana Filipa Ribeiro Henriques	Atividades de Enriquecimento Curricular - Expressão Musical	18-12-2018	4.410,00	Consulta Prévia	-	-	-	-	-	-	-	-	-	-	-	-	
<i>Total</i>			1.234.464,33					177.072,60	389,72	0,00	177.462,32	553.782,11	0,00	0,00	553.782,11		

a) Encontra-se pendente o pagamento de uma fatura no valor de 9.368,51 €, aguardando-se o esclarecimento solicitado ao Tribunal Judicial do Cadaval
 b) O valor pago corresponde ao valor anual da vigência do contrato.
 c) Valores relativos ao ano letivo 2017/2018
 d) O contrato terminou em 2018 em tempo não em verba
 e) Verificou-se na execução do contrato a necessidade de contratar serviços a mais, os quais se evidenciam no presente exercício.
 f) Dispensa de contrato escrito de acordo com o artigo 95º n.º1 alínea d) do CCP
 * Valores com IVA incluído

CONTRATAÇÃO ADMINISTRATIVA
SITUAÇÃO DOS CONTRATOS (De acordo com o ponto nº 8.3.3 do POCAL)

Município de Sobral de Monte Agraço
 (Designação da autarquia local)

Ano 2018

Gerência		01 de janeiro a 31 de dezembro de 2018											(Unidade: EURO)			
ENTIDADE	Contrato				Visto do Tribunal de Contas		Data do primeiro pagamento	Pagamentos na gerência				Pagamentos acumulados				Observações
	Objeto	Data	Valor*	Modalidades de adjudicação	Número do registo	Data		Trabalhos normais	Revisão de preços	Trabalhos a mais	Total	Trabalhos normais	Revisão de preços	Trabalhos a mais	Total	
(1)	(2)	(3)	(4)	(5)	(6)	(7)	(8)	(9)	(10)	(11)	(12)=(9)+(10)+(11)	(13)	(14)	(15)	(16)=(13)+(14)+(15)	(17)
<i>Transporte</i>			1.234.464,33					177.072,60	389,72	0,00	177.462,32	553.782,11	0,00	0,00	553.782,11	
Ana Helena Verdilheiro Machado	AEC - Expressão Musical 2017/2018	07-11-2017	5.040,00	Ajuste direto	-	-	24-11-2017	4.260,00	0,00	0,00	4.260,00	5.520,00	0,00	0,00	5.520,00	c) e e)
Ana Helena Verdilheiro Machado	Atividades de Enriquecimento Curricular - Expressão Musical	03-10-2018	5.670,00	Consulta Prévia	-	-	05-11-2018	1.260,00	0,00	0,00	1.260,00	1.260,00	0,00	0,00	1.260,00	-
Ana Isabel Silvestre Pinto Soares	Monitorização da Atividade Desportiva nas Piscinas Municipais Plano de Água e Ginásio na Época 2017/2018 - Plano de Água - Ref. A	04-09-2017	4.122,25	Ajuste direto	-	-	19-10-2017	2.808,05	0,00	0,00	2.808,05	4.114,18	0,00	0,00	4.114,18	d)
Ana Mafalda Gomes Marques	AEC - Expressão Corporal 2017/2018	03-11-2017	5.040,00	Ajuste direto	-	-	24-11-2017	4.020,00	0,00	0,00	4.020,00	5.280,00	0,00	0,00	5.280,00	c) e e)
Ana Margarida Lopes Carvalhosa	Atividades de Enriquecimento Curricular - Expressões Artísticas	03-10-2018	5.670,00	Consulta Prévia	-	-	05-11-2018	1.260,00	0,00	0,00	1.260,00	1.260,00	0,00	0,00	1.260,00	-
Ana Rita Mendes Tomé	AEC - Expressão Corporal 2017/2018	07-11-2017	5.040,00	Ajuste direto	-	-	24-11-2017	3.960,00	0,00	0,00	3.960,00	5.220,00	0,00	0,00	5.220,00	c) e e)
Ana Rita Mendes Tomé	Atividades de Enriquecimento Curricular - Expressão Musical	03-10-2018	5.670,00	Consulta Prévia	-	-	07-11-2018	630,00	0,00	0,00	630,00	630,00	0,00	0,00	630,00	-
António Joaquim Gomes Pires	Engenheiro Eletrotécnico	16-10-2001	6.789,60	Ajuste direto	-	-	27-12-2007	6.789,60	0,00	0,00	6.789,60	6.789,60	0,00	0,00	6.789,60	b)
António Manuel Miranda dos Santos	Elaboração de Projetos de Especialidades - Edifício/ Creche da Sapataria	21-06-2016	19.434,00	Ajuste direto	-	-	21-10-2016	13.603,80	0,00	0,00	13.603,80	19.434,00	0,00	0,00	19.434,00	-
Associação Popular de Sobral de Monte Agraço, Lda	Atividades de Animação e Apoio à Família - Ano Letivo 2016/2017	26-09-2016	27.345,60	Ajuste direto	-	-	30-06-2017	3.440,00	0,00	0,00	3.440,00	29.164,27	0,00	0,00	29.164,27	e)
Associação Popular de Sobral de Monte Agraço, Lda	Atividades de animação de apoio à Família - Ano Letivo 2017/2018	26-01-2018	22.400,00	Ajuste direto	-	-	09-05-2018	19.585,66	0,00	0,00	19.585,66	19.585,66	0,00	0,00	19.585,66	-
Associação Popular de Sobral de Monte Agraço, Lda	Atividades de Animação e Apoio à Família - Ano Letivo 2018/2019	23-10-2018	57.600,00	Consulta Pública	-	-	27-12-2018	3.487,28	0,00	0,00	3.487,28	3.487,28	0,00	0,00	3.487,28	-
Associação Tá a Mexer	Programa de Ocupação de Tempos Livres	26-06-2017	8.950,00	Ajuste direto	-	-	29-06-2018	8.950,00	0,00	0,00	8.950,00	8.950,00	0,00	0,00	8.950,00	-
Associação Tá a Mexer	Programa Sobral Vive as Férias - 2018	27-06-2018	17.738,95	Ajuste direto	-	-	27-12-2018	17.738,95	0,00	0,00	17.738,95	17.738,95	0,00	0,00	17.738,95	-
Audium, SA	Aquisição de Máquina Projetor Digital para Cine-Teatro	05-06-2018	39.516,21	Consulta Prévia	-	-	09-10-2018	39.516,21	0,00	0,00	39.516,21	39.516,21	0,00	0,00	39.516,21	-
Auto Agrícola Sobralense, Lda	Aquisição de Retroescavadora	27-12-2017	84.255,00	Ajuste direto	-	-	28-12-2017	34.250,00	0,00	0,00	34.250,00	84.255,00	0,00	0,00	84.255,00	-
Auto Agrícola Sobralense, Lda	Reparação e Manutenção de Máquinas Industriais	12-01-2018	52.029,00	Ajuste direto	-	-	28-03-2018	17.537,31	0,00	0,00	17.537,31	17.537,31	0,00	0,00	17.537,31	-
Auto7Ofícios, Lda	Reparação e Manutenção dos Veículos Pesados de Mercadorias e Pesados de Passageiros	29-02-2016	61.500,00	Ajuste direto	-	-	29-06-2016	7.200,46	0,00	0,00	7.200,46	53.507,11	0,00	0,00	53.507,11	d)
<i>Total</i>			1.668.274,94					367.369,92	389,72	0,00	367.759,64	877.031,68	0,00	0,00	877.031,68	

a) Encontra-se pendente o pagamento de uma Fatura no valor de 9.368,51 €, aguardando-se o esclarecimento solicitado ao Tribunal Judicial do Cadaval
 b) O valor pago corresponde ao valor anual da vigência do contrato.
 c) Valores relativos ao ano letivo 2017/2018
 d) O contrato terminou em 2018 em tempo não em verba
 e) Verificou-se na execução do contrato a necessidade de contratar serviços a mais, os quais se evidenciam no presente exercício.
 f) Dispensa de contrato escrito de acordo com o artigo 95º n.º1 alínea d) do CCP
 * Valores com IVA incluído

CONTRATAÇÃO ADMINISTRATIVA
SITUAÇÃO DOS CONTRATOS (De acordo com o ponto nº 8.3.3 do POCAL)

Município de Sobral de Monte Agraço
 (Designação da autarquia local)

Ano 2018

Gerência		01 de janeiro a 31 de dezembro de 2018											(Unidade: EURO)			
ENTIDADE	Contrato				Visto do Tribunal de Contas		Data do primeiro pagamento	Pagamentos na gerência				Pagamentos acumulados				Observações
	Objeto	Data	Valor*	Modalidades de adjudicação	Número do registo	Data		Trabalhos normais	Revisão de preços	Trabalhos a mais	Total	Trabalhos normais	Revisão de preços	Trabalhos a mais	Total	
(1)	(2)	(3)	(4)	(5)	(6)	(7)	(8)	(9)	(10)	(11)	(12)=(9)+(10)+(11)	(13)	(14)	(15)	(16)=(13)+(14)+(15)	(17)
<i>Transporte</i>			1.668.274,94					367.369,92	389,72	0,00	367.759,64	877.031,68	0,00	0,00	877.031,68	
Auto7Ofícios, Lda	Reparação e Manutenção de veículos multimarca do Município	27-07-2017	147.600,00	Concurso Público	-	-	29-11-2017	76.074,20	0,00	0,00	76.074,20	89.467,34	0,00	0,00	89.467,34	-
Babilão da Silva Reis	Reparação de Pequenas Máquinas afetas aos vários Serviços (Águas, Saneamento, Jardins e Vias Municipais)	05-09-2016	4.428,00	Ajuste direto	-	-	27-01-2017	2.029,15	0,00	0,00	2.029,15	4.374,86	0,00	0,00	4.374,86	d)
Barraqueiro Transportes, SA	Aluguer de Autocarros para transportes escolares e para transporte no âmbito de atividades diversas	29-01-2018	31.800,00	Consulta Prévia	-	-	25-05-2018	31.625,50	0,00	0,00	31.625,50	31.625,50	0,00	0,00	31.625,50	-
Barraqueiro Transportes, SA	Contrato de Aluguer de Autocarros para Transportes Escolares e para Transporte no Âmbito de Atividades Diversas	10-10-2018	68.350,00	Consulta Prévia	-	-	27-12-2018	10.540,10	0,00	0,00	10.540,10	10.540,10	0,00	0,00	10.540,10	-
Beabstract, Lda	Elaboração de Projeto de Execução da Requalificação do Edifício de Serviços Municipais Diversos	23-03-2018	30.750,00	Consulta Prévia	-	-	24-05-2018	19.987,50	0,00	0,00	19.987,50	19.987,50	0,00	0,00	19.987,50	-
Beabstract, Lda	Prestação de Serviços para Elaboração de Projeto de Execução da Requalificação e Ampliação da Escola Básica de Sobral de Monte Agraço e Santo Quintino	23-11-2018	48.601,43	Consulta Prévia	-	-	-	-	-	-	-	-	-	-	-	-
Bruno Miguel Rodrigues Severino	Monitorização da Atividade Desportiva nas Piscinas Municipais - Plano de Água e Ginásio na Época 2017/2018 - Plano de Água - Ref. K	06-09-2017	17.028,05	Ajuste direto	-	-	19-10-2017	13.483,97	0,00	0,00	13.483,97	18.139,67	0,00	0,00	18.139,67	e)
Calbrita - Sociedade Britas, SA	Fornecimento Contínuo de Inertes	17-03-2016	15.898,55	Ajuste direto	-	-	25-08-2016	4.668,02	0,00	0,00	4.668,02	15.265,04	0,00	0,00	15.265,04	d)
Calbrita - Sociedade Britas, SA	Aquisição de Inertes	09-05-2018	24.142,44	Ajuste direto	-	-	28-09-2018	2.756,72	0,00	0,00	2.756,72	2.756,72	0,00	0,00	2.756,72	-
Campur - Tecnologia de Informações e Informática, Lda	Consultadoria Técnica no ambito do Projeto Oeste Digital 3.0	07-03-2018	24.600,00	Ajuste direto	-	-	28-05-2018	13.837,50	0,00	0,00	13.837,50	13.837,50	0,00	0,00	13.837,50	-
Caneira & Almeida, Lda	Manutenção dos Sistemas e Equipamentos de Ar Condicionado em diversos Edifícios Municipais - DECAS	01-04-2015	16.383,60	Ajuste direto	-	-	29-09-2015	2.730,60	0,00	0,00	2.730,60	16.383,60	0,00	0,00	16.383,60	-
Caneira & Almeida, Lda	Manutenção de Sistemas e Equipamentos de Unidades de Tratamento de Ar em Diversos Edifícios Municipais	11-10-2018	16.383,60	Ajuste direto	-	-	-	-	-	-	-	-	-	-	-	-
Carlos Manuel Gomes Azevedo	Aquisição de Serviços de Monitorização da Atividade Desportiva nas Piscinas Municipais - Plano de Água (Natação e Natação AECS) na Época 2018/2019	07-09-2018	6.749,50	Ajuste direto	-	-	16-10-2018	1.715,00	0,00	0,00	1.715,00	1.715,00	0,00	0,00	1.715,00	-
Cívgeo - Estudos de Geotécnica e Projetos Lda	Revisão do Projeto da empreitada para a Requalificação Urbana e Paisagística do Espaço Envolvente aos Pavilhões Gimnodesportivo e multisserviços	26-03-2018	9.840,00	Ajuste direto	-	-	30-08-2018	9.840,00	0,00	0,00	9.840,00	9.840,00	0,00	0,00	9.840,00	-
Colaço e Carneira, Lda	Monitorização da Atividade Desportiva nas Piscinas Municipais - Plano de Água e Ginásio na Época 2017/2018 - Plano de Água - Ref. O	04-09-2017	10.643,50	Ajuste direto	-	-	19-10-2017	6.462,28	0,00	0,00	6.462,28	8.969,46	0,00	0,00	8.969,46	d)
Constradas - Estradas e Construção Civil, SA	Fornecimento Contínuo de Massas Betuminosas	12-07-2016	91.542,75	Ajuste direto	-	-	25-11-2016	636,02	0,00	0,00	636,02	91.193,09	0,00	0,00	91.193,09	-
Constradas - Estradas e Construção Civil, SA	Fornecimento Contínuo de Massas Betuminosas	08-08-2018	61.236,78	Consulta Prévia	-	-	28-12-2018	6.303,36	0,00	0,00	6.303,36	6.303,36	0,00	0,00	6.303,36	-
Copidata, SA	Aquisição de Serv. Desenvolvimento, Impressão, Envelopagem e Envio Faturas de Água e Avisos de Débito	18-03-2016	15.830,10	Ajuste direto	-	-	29-08-2016	4.714,76	0,00	0,00	4.714,76	12.181,74	0,00	0,00	12.181,74	-
Cristina Maria Pereira Marques	Prestação de Serviços - Terapeuta da Fala	15-01-2018	36.540,00	Ajuste direto	-	-	24-01-2018	12.180,00	0,00	0,00	12.180,00	12.180,00	0,00	0,00	12.180,00	-
<i>Total</i>			2.346.623,24					586.954,60	389,72	0,00	587.344,32	1.241.792,16	0,00	0,00	1.241.792,16	

a) Encontra-se pendente o pagamento de uma Fatura no valor de 9.368,51 €, aguardando-se o esclarecimento solicitado ao Tribunal Judicial do Cadaval
 b) O valor pago corresponde ao valor anual da vigência do contrato.
 c) Valores relativos ao ano letivo 2017/2018
 d) O contrato terminou em 2018 em tempo não em verba
 e) Verificou-se na execução do contrato a necessidade de contratar serviços a mais, os quais se evidenciam no presente exercício.
 f) Dispensa de contrato escrito de acordo com o artigo 95º n.º1 alínea d) do CCP
 * Valores com IVA incluído

CONTRATAÇÃO ADMINISTRATIVA
SITUAÇÃO DOS CONTRATOS (De acordo com o ponto nº 8.3.3 do POCAL)

Município de Sobral de Monte Agraço
 (Designação da autarquia local)

Ano 2018

Gerência		01 de janeiro a 31 de dezembro de 2018											(Unidade: EURO)			
ENTIDADE	Objeto	Data	Valor*	Modalidades de adjudicação	Visto do Tribunal de Contas		Data do primeiro pagamento	Pagamentos na gerência				Pagamentos acumulados				Observações
					Número do registro	Data		Trabalhos normais	Revisão de preços	Trabalhos a mais	Total	Trabalhos normais	Revisão de preços	Trabalhos a mais	Total	
(1)	(2)	(3)	(4)	(5)	(6)	(7)	(8)	(9)	(10)	(11)	(12)=(9)+(10)+(11)	(13)	(14)	(15)	(16)=(13)+(14)+(15)	(17)
<i>Transporte</i>																
David Firmino Dias Dinis	Prestação de Serviços no Gabinete de Inserção Profissional	21-08-2015	47.237,01	Ajuste direto	-	-	12-10-2015	5.248,56	0,00	0,00	5.248,56	41.026,24	0,00	0,00	41.026,24	-
Desicosmo, Lda - Grupo Silva Roque	Limpeza da Biblioteca Municipal e do Pólo da Biblioteca da Sapataria	01-08-2018	18.929,24	Consulta Prévia	-	-	28-09-2018	1.342,00	0,00	0,00	1.342,00	1.342,00	0,00	0,00	1.342,00	-
Diana Alexandra Morais Carreira	AEC - Expressão Corporal 2017/2018	07-11-2017	5.040,00	Ajuste direto	-	-	24-11-2017	336,00	0,00	0,00	336,00	1.596,00	0,00	0,00	1.596,00	-
Diana Manuela de Gusmão Nogueira Vieira	Monitorização da Atividade Desportiva nas Piscinas Municipais - Plano de Água e Ginásio na Época 2017/2018 - Ginásio - Ref. L	06-09-2017	7.261,92	Ajuste direto	-	-	06-09-2017	4.841,28	0,00	0,00	4.841,28	6.808,05	0,00	0,00	6.808,05	d)
Diana Manuela de Gusmão Nogueira Vieira	Aquisição de Serviços de Monitorização da Atividade Desportiva nas Piscinas Municipais - Ginásio (Ballet) na Época 2018/2019	06-09-2018	6.051,60	Ajuste direto	-	-	16-10-2018	1.512,90	0,00	0,00	1.512,90	1.512,90	0,00	0,00	1.512,90	-
Duarte Nuno Ferreira Cal	Monitorização da Atividade Desportiva nas Piscinas Municipais - Plano de Água e Ginásio na Época 2017/2018 - Plano de Água - Ref. F	06-09-2017	21.919,71	Ajuste direto	-	-	19-10-2017	13.293,38	0,00	0,00	13.293,38	18.695,91	0,00	0,00	18.695,91	d)
EFAFLU-Bombas e Ventiladores, SA	Manutenção da Central contra Incêndios do Cine Teatro de Sobral de Monte Agraço	20-04-2015	8.118,00	Ajuste direto	-	-	26-08-2015	2.435,40	0,00	0,00	2.435,40	6.494,40	0,00	0,00	6.494,40	-
Envisquantis - Unipessoal, Lda	Elaboração de Projeto de Execução da Requalificação e Ampliação da Escola Básica de Pero Negro	13-11-2018	45.240,63	Consulta Prévia	-	-	28-12-2018	13.572,19	0,00	0,00	13.572,19	13.572,19	0,00	0,00	13.572,19	-
Frostline - Climatização e Refrigeração, Lda	Manutenção de Sistemas e Equipamentos de Ar Condicionado em Diversos Edifícios Municipais	21-06-2018	10.922,40	Ajuste direto	-	-	31-10-2018	1.820,40	0,00	0,00	1.820,40	1.820,40	0,00	0,00	1.820,40	-
Ganhão & Timóteo, Soc. Med. Seguros, Lda	Fornecimento de Seguros Diversos	31-03-2017	68.909,82	Ajuste direto	-	-	16-03-2017	10.597,79	0,00	0,00	10.597,79	66.181,90	0,00	0,00	66.181,90	-
Ganhão & Timóteo, Soc. Med. Seguros, Lda	Aquisição de Seguros Diversos	02-07-2018	74.999,00	Consulta Prévia	-	-	20-07-2018	45.953,74	0,00	0,00	45.953,74	45.953,74	0,00	0,00	45.953,74	-
Gomes Marques, Carlos Alexandre e Associada SROC	Auditor Externo - Art. 77º da Lei das Finanças Locais	26-02-2018	49.138,50	Ajuste direto	-	-	25-05-2018	10.455,00	0,00	0,00	10.455,00	10.455,00	0,00	0,00	10.455,00	-
Humberto Marques	Monitorização da Atividade Desportiva nas Piscinas Municipais - Plano de Água e Ginásio na Época 2017/2018 - Plano de Água - Ref. D	08-09-2017	12.508,18	Ajuste direto	-	-	19-10-2017	6.589,40	0,00	0,00	6.589,40	9.070,25	0,00	0,00	9.070,25	d)
Hydraplan - Manutenção e Comércio de Veículos, SA	Aquisição de Carrinha para Transportes Escolares	07-12-2018	30.750,00	Consulta Prévia	-	-	-	-	-	-	-	-	-	-	-	-
Iluminações Teixeira do Couto Unipessoal, Lda	Iluminações de Natal 2017	27-11-2017	7.995,00	Ajuste direto	-	-	25-05-2018	7.995,00	0,00	0,00	7.995,00	7.995,00	0,00	0,00	7.995,00	-
Iluminações Teixeira do Couto Unipessoal, Lda	Iluminação das Festas e Feira de Verão de 2018	17-08-2018	10.455,00	Ajuste direto	-	-	31-10-2018	10.455,00	0,00	0,00	10.455,00	10.455,00	0,00	0,00	10.455,00	-
Iluminações Teixeira do Couto Unipessoal, Lda	Iluminações de Natal de 2018	07-12-2018	7.995,00	Ajuste direto	-	-	-	-	-	-	-	-	-	-	-	-
Instalovedras Instalações Eléctricas, Lda	Fornecimento Contínuo de Materiais Eléctricos	26-10-2015	32.176,90	Ajuste direto	-	-	28-03-2016	12.511,36	0,00	0,00	12.511,36	31.452,42	0,00	0,00	31.452,42	d)
Instalovedras II - Instalações Eléctricas, Lda	Serviços de eletricidade	26-01-2018	35.424,00	Ajuste direto	-	-	29-06-2018	7.798,20	0,00	0,00	7.798,20	7.798,20	0,00	0,00	7.798,20	-
<i>Total</i>			2.847.695,15					743.712,20	389,72	0,00	744.101,92	1.524.021,76	0,00	0,00	1.524.021,76	

a) Encontra-se pendente o pagamento de uma Fatura no valor de 9.368,51 €, aguardando-se o esclarecimento solicitado ao Tribunal Judicial do Cadaval
 b) O valor pago corresponde ao valor anual da vigência do contrato.
 c) Valores relativos ao ano letivo 2017/2018
 d) O contrato terminou em 2018 em tempo não em verba
 e) Verificou-se na execução do contrato a necessidade de contratar serviços a mais, os quais se evidenciam no presente exercício.
 f) Dispensa de contrato escrito de acordo com o artigo 95º n.º1 alínea d) do CCP
 * Valores com IVA incluído

CONTRATAÇÃO ADMINISTRATIVA
SITUAÇÃO DOS CONTRATOS (De acordo com o ponto nº 8.3.3 do POCAL)

Município de Sobral de Monte Agraço
 (Designação da autarquia local)

Ano 2018

Gerência		01 de janeiro a 31 de dezembro de 2018																(Unidade: EURO)
ENTIDADE	Contrato				Visto do Tribunal de Contas		Data do primeiro pagamento	Pagamentos na gerência				Pagamentos acumulados				Observações		
	Objeto	Data	Valor*	Modalidades de adjudicação	Número do registo	Data		Trabalhos normais	Revisão de preços	Trabalhos a mais	Total	Trabalhos normais	Revisão de preços	Trabalhos a mais	Total			
(1)	(2)	(3)	(4)	(5)	(6)	(7)	(8)	(9)	(10)	(11)	(12)=(9)+(10)+(11)	(13)	(14)	(15)	(16)=(13)+(14)+(15)	(17)		
<i>Transporte</i>			2.847.695,15					743.712,20	389,72	0,00	744.101,92	1.524.021,76	0,00	0,00	1.524.021,76			
Instituto de Geografia e Ordenamento do Território da Universidade de Lisboa	Estudos de Identificação da Reserva Ecológica Nacional e dos Riscos-Revisão Plano Diretor Municipal	21-04-2016	19.680,00	Ajuste direto	-	-	31-07-2018	7.872,00	0,00	0,00	7.872,00	7.872,00	0,00	0,00	7.872,00	-		
ITAU - Instituto Técnico de Alimentação Humana, SA	Fornecimento de Refeições para Escolas do 1º Ciclo e Jardim-de-Infância do Município de Sobral de Monte Agraço (Ano Letivo 2018/2019)	09-10-2018	245.039,03	Ajuste direto - Acordo Quadro	-	-	31-10-2018	23.018,06	0,00	0,00	23.018,06	23.018,06	0,00	0,00	23.018,06	-		
Joana Filipa Francisco de Carvalho	AEC - Expressão Corporal	30-01-2018	3.150,00	Ajuste direto	-	-	09-03-2018	3.570,00	0,00	0,00	3.570,00	3.570,00	0,00	0,00	3.570,00	c) e e)		
Joana Filipa Francisco de Carvalho	Atividades de Enriquecimento Curricular - Expressões Artísticas	03-10-2018	6.480,00	Consulta Prévia	-	-	14-11-2018	981,00	0,00	0,00	981,00	981,00	0,00	0,00	981,00	-		
José Manuel Rodrigues Figueiredo	Monitorização da Atividade Desportiva nas Piscinas Municipais - Plano de Água e Ginásio na Época 2017/2018 - Plano de Água - Ref. E	04-09-2017	14.043,85	Ajuste direto	-	-	19-10-2017	6.274,23	0,00	0,00	6.274,23	8.259,03	0,00	0,00	8.259,03	d)		
Lara Cristina Teixeira Gaspar da Câmara Pestana	Apoio Psicológico a alunos da Pré-Escola e Primeiro Ciclo do Ensino Básico	01-09-2003	12.185,64	Ajuste direto	-	-	25-09-2003	12.185,64	0,00	0,00	12.185,64	12.185,64	0,00	0,00	12.185,64	b)		
Lídia Susana Henriques Lopes	Monitorização da Atividade Desportiva nas Piscinas Municipais - Plano de Água e Ginásio na Época 2017/2018 - Plano de Água - Ref. G	04-09-2017	3.351,20	Ajuste direto	-	-	19-10-2017	2.325,23	0,00	0,00	2.325,23	3.142,13	0,00	0,00	3.142,13	d)		
Lídia Susana Henriques Lopes	Aquisição de Serviços de Monitorização da Atividade Desportiva nas Piscinas Municipais - Ginásio (Cardiofitness/Musculação e Aulas de Grupo) na Época 2018/2019	06-09-2018	6.030,20	Ajuste direto	-	-	16-10-2018	1.431,70	0,00	0,00	1.431,70	1.431,70	0,00	0,00	1.431,70	-		
Linhas Impares - Unipessoal, Lda	Prestação de serviços para Elaboração de Projeto de Execução da Requalificação e Modernização das Instalações da Escola Básica e Secundária Joaquim Inácio da Cruz Sobral	07-12-2018	17.220,00	Consulta Prévia	-	-	-	-	-	-	-	-	-	-	-	-		
Maria Emilia Ribeiro Pereira Ramos	Aquisição de Fundos documentais para as Bibliotecas do Município de Sobral de Monte Agraço	29-02-2016	37.060,00	Ajuste direto	-	-	29-07-2016	12.590,74	0,00	0,00	12.590,74	27.424,88	0,00	0,00	27.424,88	-		
Maria Inês Santos Rodrigues Russo	Monitorização da Atividade Desportiva nas Piscinas Municipais - Plano de Água e Ginásio na Época 2017/2018 - Plano de Água - Ref. B	06-09-2017	18.571,59	Ajuste direto	-	-	19-10-2017	12.772,70	0,00	0,00	12.772,70	17.998,28	0,00	0,00	17.998,28	d)		
Mariana Petronilho Vinhas Melicias	Prestação de Serviços - Rede Social	05-02-2018	9.000,00	Ajuste direto	-	-	09-03-2018	9.000,00	0,00	0,00	9.000,00	9.000,00	0,00	0,00	9.000,00	-		
Mariana Ribeiro Lourenço	Acompanhamento da conceção e implementação de projetos na área social e da educação - 2ª Fase	26-01-2018	11.600,00	Ajuste direto	-	-	23-02-2018	11.600,00	0,00	0,00	11.600,00	11.600,00	0,00	0,00	11.600,00	-		
Mário José Tristão Pires Quintas	Monitorização da Atividade Desportiva nas Piscinas Municipais - Plano de Água e Ginásio na Época 2017/2018 - Plano de Água e Ginásio - Ref. I	18-09-2017	3.855,85	Ajuste direto	-	-	19-10-2017	2.184,90	0,00	0,00	2.184,90	3.224,30	0,00	0,00	3.224,30	d)		
Megaclean-Soluções de Higiene Profissional, Lda	Aquisição de Consumíveis e Materiais de Limpeza	24-08-2016	24.423,93	Ajuste direto	-	-	29-12-2016	6.883,71	0,00	0,00	6.883,71	14.394,61	0,00	0,00	14.394,61	-		
Mendes & Irmãos, SA	Aquisição de Materiais para o Serviço de Águas e Saneamento	12-07-2016	66.209,96	Ajuste direto	-	-	28-11-2016	20.541,23	0,00	0,00	20.541,23	53.999,65	0,00	0,00	53.999,65	-		
MEDABRI- Sociedade de Medicina do Trabalho, Lda	Medicina no Trabalho	23-02-2017	12.000,00	Ajuste direto	-	-	31-07-2017	2.640,00	0,00	0,00	2.640,00	7.590,00	0,00	0,00	7.590,00	-		
<i>Total</i>			3.357.596,40					879.583,34	389,72	0,00	879.973,06	1.729.713,04	0,00	0,00	1.729.713,04			

a) Encontra-se pendente o pagamento de uma Fatura no valor de 9.368,51 €, aguardando-se o esclarecimento solicitado ao Tribunal Judicial do Cadaval
 b) O valor pago corresponde ao valor anual da vigência do contrato.
 c) Valores relativos ao ano letivo 2017/2018
 d) O contrato terminou em 2018 em tempo não em verba
 e) Verificou-se na execução do contrato a necessidade de contratar serviços a mais, os quais se evidenciam no presente exercício.
 f) Dispensa de contrato escrito de acordo com o artigo 95º n.º1 alínea d) do CCP
 * Valores com IVA incluído

CONTRATAÇÃO ADMINISTRATIVA
SITUAÇÃO DOS CONTRATOS (De acordo com o ponto nº 8.3.3 do POCAL)

Município de Sobral de Monte Agraço
 (Designação da autarquia local)

Ano 2018

Gerência		01 de janeiro a 31 de dezembro de 2018										(Unidade: EURO)				
ENTIDADE	Objeto	Data	Valor*	Modalidades de adjudicação	Visto do Tribunal de Contas		Data do primeiro pagamento	Pagamentos na gerência				Pagamentos acumulados				Observações
					Número do registo	Data		Trabalhos normais	Revisão de preços	Trabalhos a mais	Total	Trabalhos normais	Revisão de preços	Trabalhos a mais	Total	
(1)	(2)	(3)	(4)	(5)	(6)	(7)	(8)	(9)	(10)	(11)	(12)=(9)+(10)+(11)	(13)	(14)	(15)	(16)=(13)+(14)+(15)	(17)
<i>Transporte</i>																
MEO - Serviços de Comunicações e Multimédia, SA	Aquisição de Serviços Móveis e de Dados	30-03-2017	15.645,60	Ajuste direto	-	-	10-07-2017	879.583,34	389,72	0,00	879.973,06	1.729.713,04	0,00	0,00	1.729.713,04	
MVPSO - Sound, Lda	Monitorização da Atividade Desportiva nas Piscinas Municipais - Plano de Água e Ginásio na Época 2017/2018 - Plano de Água e Ginásio- Ref. H	04-09-2017	11.753,49	Ajuste direto	-	-	19-10-2017	7.350,08	0,00	0,00	7.350,08	9.688,01	0,00	0,00	9.688,01	d)
Orona Portugal, Lda	Manutenção de Elevadores	14-08-2018	20.590,20	Ajuste direto	-	-	-	-	-	-	-	-	-	-	-	-
Penta - Património Cultural, Lda	Projeto Geral, Caderno Geral e Caderno de Encargos para Empreitada "Beneficiação, Conservação e Restauro da Igreja de Santo Quintino"	03-10-2016	30.442,50	Ajuste direto	-	-	31-01-2017	27.398,25	0,00	0,00	27.398,25	27.398,25	0,00	0,00	27.398,25	-
Petróleos de Portugal - Petrogal, S.A.	Aquisição de Gás Propano a Granel - Centro Escolar da Sapataria, EB1 e JI de Sobral e Santo Quintino e Piscinas Municipais	08-06-2017	246.000,00	Ajuste direto	-	-	25-08-2017	99.696,19	0,00	0,00	99.696,19	115.187,53	0,00	0,00	115.187,53	-
Petróleos de Portugal - Petrogal, S.A.	Aquisição de Combustíveis Rodoviários em Postos de Abastecimento Públicos	23-03-2017	338.250,00	Ajuste direto	-	-	11-05-2017	157.289,63	0,00	0,00	157.289,63	234.493,80	0,00	0,00	234.493,80	-
Pragosa Ambiente, SA	Limpeza e Desmatização de Circuito do Alqueidão	07-12-2018	12.041,70	Ajuste direto	-	-	-	-	-	-	-	-	-	-	-	-
PSQ - Serviços de Controlo de Pragas, Lda	Contrato de Aquisição de Serviços - Gestão de Pragas Urbanas	06-09-2018	14.631,77	Ajuste direto	-	-	27-12-2018	1219,31	0,00	0,00	1.219,31	1.219,31	0,00	0,00	1.219,31	-
Romana Rocha Planning, Lda	Urbanismo, cartografia e coordenação operacional técnica no contexto de revisão do Plano Diretor Municipal de Sobral de Monte Agraço	08-08-2018	42.988,50	Consulta Prévia	-	-	-	-	-	-	-	-	-	-	-	-
Rui António Guerreiro da Silva	Monitorização da Atividade Desportiva nas Piscinas Municipais - Plano de Água e Ginásio na Época 2017/2018 - Plano de Água - Ref. N	06-09-2017	6.320,00	Ajuste direto	-	-	19-10-2017	3.993,50	0,00	0,00	3.993,50	5.553,50	0,00	0,00	5.553,50	d)
Rui António Guerreiro da Silva	Aquisição de Serviços de Monitorização da Atividade Desportiva nas Piscinas Municipais - Ginásio (Karaté) na Época 2018/2019	06-09-2018	6.220,00	Ajuste direto	-	-	16-10-2018	1.560,00	0,00	0,00	1.560,00	1.560,00	0,00	0,00	1.560,00	-
Rui Costa - Unipessoal, Lda	Assistência Técnica e Manutenção - Instalações e Equipamentos Eletromecânicos da Piscina Municipal	23-02-2017	13.284,00	Ajuste direto	-	-	31-07-2017	4.428,00	0,00	0,00	4.428,00	7.380,00	0,00	0,00	7.380,00	-
Sandra Margarida Dias Gomes	Monitorização da Atividade Desportiva nas Piscinas Municipais - Plano de Água e Ginásio na Época 2017/2018 - Plano de Água - Ref. C	04-09-2017	21.069,10	Ajuste direto	-	-	19-10-2017	12.929,00	0,00	0,00	12.929,00	17.736,58	0,00	0,00	17.736,58	d)
Sandra Maria Calhau Mira da Rosa Macieira	AEC - Expressão Musical 2017/2018	07-11-2017	5.040,00	Ajuste direto	-	-	24-11-2017	4.260,00	0,00	0,00	4.260,00	5.520,00	0,00	0,00	5.520,00	c) e e)
Sandra Maria Calhau Mira da Rosa Macieira	Atividades de Enriquecimento Curricular - Expressão Musical	03-10-2018	5.670,00	Consulta Prévia	-	-	10-10-2018	1.134,00	0,00	0,00	1.134,00	1.134,00	0,00	0,00	1.134,00	-
Sandra Sofia Paiva Correia	Monitorização da Atividade Desportiva nas Piscinas Municipais - Plano de Água e Ginásio na Época 2017/2018 - Plano de Água e Ginásio- Ref. J	04-09-2017	11.950,99	Ajuste direto	-	-	19-10-2017	7.513,33	0,00	0,00	7.513,33	10.271,44	0,00	0,00	10.271,44	d)
Saniambiente - Serviços Profissionais de Limpeza, Lda.	Limpeza da Biblioteca Municipal e do Pólo da Biblioteca de Sapataria	01-03-2016	18.942,00	Ajuste direto	-	-	29-07-2016	1.277,40	0,00	0,00	1.277,40	18.942,00	0,00	0,00	18.942,00	-
Sara Margarida de Oliveira Araújo e Castro	Monitorização da Atividade Desportiva nas Piscinas Municipais - Plano de Água e Ginásio na Época 2017/2018 - Plano de Água - Ref. M	06-09-2017	4.213,30	Ajuste direto	-	-	19-10-2017	2.537,71	0,00	0,00	2.537,71	3.577,56	0,00	0,00	3.577,56	d)
<i>Total</i>			4.182.649,55					1.222.124,75	389,72	0,00	1.222.514,47	2.205.265,35	0,00	0,00	2.205.265,35	

a) Encontra-se pendente o pagamento de uma fatura no valor de 9.368,51 €, aguardando-se o esclarecimento solicitado ao Tribunal Judicial do Cadaval
 b) O valor pago corresponde ao valor anual da vigência do contrato.
 c) Valores relativos ao ano letivo 2017/2018
 d) O contrato terminou em 2018 em tempo não em verba
 e) Verificou-se na execução do contrato a necessidade de contratar serviços a mais, os quais se evidenciam no presente exercício.
 f) Dispensa de contrato escrito de acordo com o artigo 95º n.º1 alínea d) do CCP
 * Valores com IVA incluído

CONTRATAÇÃO ADMINISTRATIVA
SITUAÇÃO DOS CONTRATOS (De acordo com o ponto nº 8.3.3 do POCAL)

Município de Sobral de Monte Agraço
 (Designação da autarquia local)

Ano 2018

Gerência		01 de janeiro a 31 de dezembro de 2018											(Unidade: EURO)			
ENTIDADE	Contrato				Visto do Tribunal de Contas		Data do primeiro pagamento	Pagamentos na gerência				Pagamentos acumulados				Observações
	Objeto	Data	Valor*	Modalidades de adjudicação	Número do registro	Data		Trabalhos normais	Revisão de preços	Trabalhos a mais	Total	Trabalhos normais	Revisão de preços	Trabalhos a mais	Total	
(1)	(2)	(3)	(4)	(5)	(6)	(7)	(8)	(9)	(10)	(11)	(12)=(9)+(10)+(11)	(13)	(14)	(15)	(16)=(13)+(14)+(15)	(17)
<i>Transporte</i>			4.182.649,55					1.222.124,75	389,72	0,00	1.222.514,47	2.205.265,35	0,00	0,00	2.205.265,35	
SIQ - Sociedade de Indústrias Químicas, Lda	Fornecimento de Produtos Químicos para as Piscinas Municipais	22-06-2015	50.449,32	Ajuste direto	-	-	30-10-2015	7.382,22	0,00	0,00	7.382,22	32.274,57	0,00	0,00	32.274,57	d)
Sobralcar - Sociedade de Comércio de Veículos e Reparações Auto, Lda	Fornecimento de duas viaturas ligeiras	23-03-2018	30.000,00	Consulta Prévia	-	-	25-05-2018	30.000,00	0,00	0,00	30.000,00	30.000,00	0,00	0,00	30.000,00	-
Solange Isabel Ferreira Pinto Alves	AEC - Expressão Musical 2017/2018	07-11-2017	5.040,00	Ajuste direto	-	-	24-11-2017	630,00	0,00	0,00	630,00	1.890,00	0,00	0,00	1.890,00	-
Susana Manuela Macedo Teixeira	Conceção, planeamento, execução e/ou acompanhamento de atividades de dinamização/divulgação de âmbito turístico - CILT	01-03-2017	15.498,00	Ajuste direto	-	-	27-03-2017	5.166,00	0,00	0,00	5.166,00	18.081,00	0,00	0,00	18.081,00	e)
Tânia Filipa da Cruz Constantino	AEC - Expressão Musical	05-02-2018	3.150,00	Ajuste direto	-	-	09-03-2018	4.317,30	0,00	0,00	4.317,30	4.317,30	0,00	0,00	4.317,30	e)
Tânia Filipa da Cruz Constantino	Atividades de Enriquecimento Curricular - Expressão Musical	02-11-2018	6.974,10	Consulta Prévia	-	-	11-12-2018	774,90	0,00	0,00	774,90	774,90	0,00	0,00	774,90	-
Uniself- Sociedade de Restaurantes Públicos e Privados, SA	Fornecimento de Refeições para Escolas do 1º Ciclo e Jardim de Infância do Município de Sobral de Monte Agraço	07-09-2016	217.175,70	Ajuste direto - Acordo Quadro	-	-	29-12-2016	89.976,16	0,00	0,00	89.976,16	209.162,83	0,00	0,00	209.162,83	-
Vecourbandesign, Unipessoal Lda	Aquisição e Montagem de Parques Infantis (EB1/JI e Praceta 25 de Abril)	24-08-2018	21.870,70	Consulta Prévia	-	-	31-10-2018	21.870,70	0,00	0,00	21.870,70	21.870,70	0,00	0,00	21.870,70	-
Verdena - Construção e Manutenção de Espaços Verdes, Lda	Manutenção e Conservação de espaços verdes (Parq. Urbano Bandorreiras, Piscina Municipal, EB Sobral de Monte Agraço, Urb. Enconsta do Sol e Urb. do Casal Miranda)	12-11-2015	63.541,80	Ajuste direto	-	-	28-03-2016	21.180,60	0,00	0,00	21.180,60	63.541,80	0,00	0,00	63.541,80	-
<i>Total</i>			4.596.349,17					1.403.422,63	389,72	0,00	1.403.812,35	2.587.178,45	0,00	0,00	2.587.178,45	

a) Encontra-se pendente o pagamento de uma Fatura no valor de 9.368,51 €, aguardando-se o esclarecimento solicitado ao Tribunal Judicial do Cadaval
 b) O valor pago corresponde ao valor anual da vigência do contrato.
 c) Valores relativos ao ano letivo 2017/2018
 d) O contrato terminou em 2018 em tempo não em verba
 e) Verificou-se na execução do contrato a necessidade de contratar serviços a mais, os quais se evidenciam no presente exercício.
 f) Dispensa de contrato escrito de acordo com o artigo 95º n.º1 alínea d) do CCP
 * Valores com IVA incluído

TRANSFERÊNCIAS CORRENTES DESPESA (1)

(De harmonia com o ponto 8.3.4.1 do POCAL)

Município de Sobral de Monte Agraço

Ano **2018**

(Designação da autarquia local)

(Unidade:€)

Disposições legais	Entidade	Valor	Observações
Reg. Atrib. Bolsas-Public.na II Série do D.R. nº 204, de 19-10-2015	Afonso Correia Gageiro	200,00	Atrib. Bolsas
Reg. Atrib. Bolsas-Public.na II Série do D.R. nº 204, de 19-10-2015	Ana Catarina Sousa Figueiredo Santos Godinho	200,00	Atrib. Bolsas
Al. u) nº 1 artº 25º Lei 75/13 de 12/09	Agência Regional Energia Ambiente do Oeste Oestesustentável	10.000,00	
Al. hh) nº 1 artº 33º Lei 75/13 de 12/09	Agrupamento de Escolas Joaquim Inácio da Cruz Sobral	374,00	
Al. u) nº 1 artº 25º Lei 75/13 de 12/09	AMEGA - Associação Municípios p/ Estudos e Gestão da Água	225,90	
Reg. Atrib. Bolsas-Public.na II Série do D.R. nº 204, de 19-10-2015	Ana Catarina Tiago Ribeiro	200,00	Atrib. Bolsas
Reg. Atrib. Bolsas-Public.na II Série do D.R. nº 204, de 19-10-2015	Ana Francisca da Cunha Moreira	200,00	Atrib. Bolsas
Reg. Atrib. Bolsas-Public.na II Série do D.R. nº 204, de 19-10-2015	Ana Margarida Marques Lopes	200,00	Atrib. Bolsas
Reg. Atrib. Bolsas-Public.na II Série do D.R. nº 204, de 19-10-2015	Ana Marta da Silva Martins	200,00	Atrib. Bolsas
Reg. Atrib. Bolsas-Public.na II Série do D.R. nº 204, de 19-10-2015	Ana Rute Gomes Anselmo	200,00	Atrib. Bolsas
Reg. Atrib. Bolsas-Public.na II Série do D.R. nº 204, de 19-10-2015	Andreia Filipa Barradas Gomes	200,00	Atrib. Bolsas
Reg. Atrib. Bolsas-Public.na II Série do D.R. nº 204, de 19-10-2015	Bruno Alexandre Raposo Soares	200,00	Atrib. Bolsas
Reg. Atrib. Bolsas-Public.na II Série do D.R. nº 204, de 19-10-2015	Carolina Alexandra Soares Logadoiro	200,00	Atrib. Bolsas
Reg. Atrib. Bolsas-Public.na II Série do D.R. nº 204, de 19-10-2015	Catarina Alexandra Coelho dos Santos	200,00	Atrib. Bolsas
Reg. Atrib. Bolsas-Public.na II Série do D.R. nº 204, de 19-10-2015	Catarina Alves do Vale	200,00	Atrib. Bolsas
Reg. Atrib. Bolsas-Public.na II Série do D.R. nº 204, de 19-10-2015	Catarina Jamila Fernandes Desai Hoosseni	200,00	Atrib. Bolsas
A Transportar		13.199,90	

(1) Pretende-se informação sobre transferências e subsídios subordinada aos seguintes aspectos:

Disposição legal ao abrigo da qual se realizou cada operação; Entidade beneficiária (despesa), ou entidade financiadora (receita), conforme o caso; Finalidade; Montantes orçados; Valores efectivamente recebidos ou concedidos; Outros elementos considerados relevantes.

TRANSFERÊNCIAS CORRENTES DESPESA (1)

(De harmonia com o ponto 8.3.4.1 do POCAL)

Município de Sobral de Monte Agraço

Ano 2018

(Designação da autarquia local)

(Unidade:€)

Disposições legais	Entidade	Valor	Observações
Transporte		13.199,90	
Reg. Atrib. Bolsas-Public.na II Série do D.R. nº 204, de 19-10-2015	Catarina Serreira Brilha	200,00	Atrib. Bolsas
Al. o) e p) nº 1 artº 33º Lei 75/13 de 12/09	APEAVES - Associação de Pais e Encarregados Educação do A.V.E. de S.M.A.	1.400,00	
Al. o) e p) nº 1 artº 33º Lei 75/13 de 12/09	Asociación Internacional de Ciudades Educadoras	220,00	
Al. o) e p) nº 1 artº 33º Lei 75/13 de 12/09	Associação Desportiva Cultura e Recreio Casais de S. Quintino	6.000,00	
Al. o) e p) nº 1 artº 33º Lei 75/13 de 12/09	Associação de Bebeficência, Cultura Popular e Recreio	500,00	
Al. o) e p) nº 1 artº 33º Lei 75/13 de 12/09	Associação Motor Agreste	500,00	
Al. o) e p) nº 1 artº 33º Lei 75/13 de 12/09	Comunidade Vida e Paz	500,00	
Al. o) e p) nº 1 artº 33º Lei 75/13 de 12/09	UDO - União Desportiva do Oeste	3.850,00	
Al. o) e p) nº 1 artº 33º Lei 75/13 de 12/09	União Cultural Recreativa e Desportiva de Serreira	1.000,00	
Reg. Atrib. Bolsas-Public.na II Série do D.R. nº 204, de 19-10-2015	Tiago Henriques Martins Filipe Cuco	200,00	Atrib. Bolsas
Al. o) e p) nº 1 artº 33º Lei 75/13 de 12/09	Associação Desportiva Cultural e Recreativa da Silveira	1.000,00	
Al. o) e p) nº 1 artº 33º Lei 75/13 de 12/09	Associação Humanitária de Bombeiros Voluntários de Sobral de Monte Agraço	93.050,00	
Al. u) nº 1 artº 25º Lei 75/13 de 12/09	Associação Nacional de Municípios Portugueses	4.306,70	
Reg. Atrib. Bolsas-Public.na II Série do D.R. nº 204, de 19-10-2015	Tomás Penedo Ribeiro	200,00	Atrib. Bolsas
Reg. Atrib. Bolsas-Public.na II Série do D.R. nº 204, de 19-10-2015	Ruben Miguel Cunha Paulino	200,00	Atrib. Bolsas
A Transportar		126.326,60	

(1) Pretende-se informação sobre transferências e subsídios subordinada aos seguintes aspectos:

Disposição legal ao abrigo da qual se realizou cada operação; Entidade beneficiária (despesa), ou entidade financiadora (receita), conforme o caso; Finalidade; Montantes orçados; Valores efectivamente recebidos ou concedidos; Outros elementos considerados relevantes.

TRANSFERÊNCIAS CORRENTES DESPESA (1)

(De harmonia com o ponto 8.3.4.1 do POCAL)

Município de Sobral de Monte Agraço

Ano **2018**

(Designação da autarquia local)

(Unidade:€)

Disposições legais	Entidade	Valor	Observações
Transporte		126.326,60	
Reg. Atrib. Bolsas-Public.na II Série do D.R. nº 204, de 19-10-2015	Cátia Sofia Santos Correia	200,00	Atrib. Bolsas
Reg. Atrib. Bolsas-Public.na II Série do D.R. nº 204, de 19-10-2015	Cristiana Filipa Cardoso Jerónimo	200,00	Atrib. Bolsas
Reg. Atrib. Bolsas-Public.na II Série do D.R. nº 204, de 19-10-2015	David Ferreira Lopes	200,00	Atrib. Bolsas
Reg. Atrib. Bolsas-Public.na II Série do D.R. nº 204, de 19-10-2015	Davide Manuel Cacilhas Ribeiro	200,00	Atrib. Bolsas
Reg. Atrib. Bolsas-Public.na II Série do D.R. nº 204, de 19-10-2015	Fábio Daniel Correia Baltazar	200,00	Atrib. Bolsas
Reg. Atrib. Bolsas-Public.na II Série do D.R. nº 204, de 19-10-2015	Sofia da Conceição Alexandre Reis	200,00	Atrib. Bolsas
Al. o) e p) nº 1 artº 33º Lei 75/13 de 12/09	Centro Cultural Recreativo e Desportivo de Fetais	1.000,00	
Al. o) e p) nº 1 artº 33º Lei 75/13 de 12/09	Centro Desportivo e Recreativo de Pero Negro	9.500,00	
Al. o) e p) nº 1 artº 33º Lei 75/13 de 12/09	Clube Recreativo de Sapataria	1.000,00	
Al. u) nº 1 artº 25º Lei 75/13 de 12/09	Comunidade Intermunicipal do Oeste - OESTECIM	15.199,87	
Al. o) e p) nº 1 artº 33º Lei 75/13 de 12/09	Conferência de S. Vicente de Paulo	1.000,00	
Al. o) e p) nº 1 artº 33º Lei 75/13 de 12/09	Corpo Nacional de Escutas CNE Escutismo Católico Português	3.000,00	
Reg. Atrib. Bolsas-Public.na II Série do D.R. nº 204, de 19-10-2015	Filipa Alexandra Gomes de Campos	200,00	Atrib. Bolsas
Total		158.426,47	

(1) Pretende-se informação sobre transferências e subsídios subordinada aos seguintes aspectos:

Disposição legal ao abrigo da qual se realizou cada operação; Entidade beneficiária (despesa), ou entidade financiadora (receita), conforme o caso; Finalidade; Montantes orçados; Valores efectivamente recebidos ou concedidos; Outros elementos considerados relevantes.

TRANSFERÊNCIAS CORRENTES DESPESA (1)

(De harmonia com o ponto 8.3.4.1 do POCAL)

Município de Sobral de Monte Agraço

Ano **2018**

(Designação da autarquia local)

(Unidade:€)

Disposições legais	Entidade	Valor	Observações
Transporte		158.426,47	
Reg. Atrib. Bolsas-Public.na II Série do D.R. nº 204, de 19-10-2015	Filipe Batista Sequeira Carvalho	200,00	Atrib. Bolsas
Reg. Atrib. Bolsas-Public.na II Série do D.R. nº 204, de 19-10-2015	Francisco Serrão de Carvalho	200,00	Atrib. Bolsas
Al. o) e p) nº 1 artº 33º Lei 75/13 de 12/09	Associação dos Amigos da Gozundeira	500,00	
Al. o) e p) nº 1 artº 33º Lei 75/13 de 12/09	UNIR - Associação Estudantes Ensino Superior do Concelho de S.M.A.	650,00	
Reg. Atrib. Bolsas-Public.na II Série do D.R. nº 204, de 19-10-2015	Joana Alexandra Neves Guerreiro	200,00	Atrib. Bolsas
Al. o) e p) nº 1 artº 33º Lei 75/13 de 12/09	Grupo Desportivo Recreativo de Malgas	500,00	
Reg. Atrib. Bolsas-Public.na II Série do D.R. nº 204, de 19-10-2015	Joana Caetano Alegria	200,00	Atrib. Bolsas
Reg. Atrib. Bolsas-Public.na II Série do D.R. nº 204, de 19-10-2015	Joana Mendes Casimiro	200,00	Atrib. Bolsas
Reg. Atrib. Bolsas-Public.na II Série do D.R. nº 204, de 19-10-2015	João Daniel Antunes Cecilio	200,00	Atrib. Bolsas
Reg. Atrib. Bolsas-Public.na II Série do D.R. nº 204, de 19-10-2015	João Miguel da Silva Pinheiro Leite	200,00	Atrib. Bolsas
Reg. Atrib. Bolsas-Public.na II Série do D.R. nº 204, de 19-10-2015	João Miguel Onofre Félix Rocha	200,00	Atrib. Bolsas
Reg. Atrib. Bolsas-Public.na II Série do D.R. nº 204, de 19-10-2015	José Miguel Rodrigues Ventura	200,00	Atrib. Bolsas
Reg. Atrib. Bolsas-Public.na II Série do D.R. nº 204, de 19-10-2015	Marcelo Marcos Ribeiro	200,00	Atrib. Bolsas
Total		162.076,47	

(1) Pretende-se informação sobre transferências e subsídios subordinada aos seguintes aspectos:

Disposição legal ao abrigo da qual se realizou cada operação; Entidade beneficiária (despesa), ou entidade financiadora (receita), conforme o caso; Finalidade; Montantes orçados; Valores efectivamente recebidos ou concedidos; Outros elementos considerados relevantes.

TRANSFERÊNCIAS CORRENTES DESPESA (1)

(De harmonia com o ponto 8.3.4.1 do POCAL)

Município de Sobral de Monte Agraço

Ano **2018**

(Designação da autarquia local)

(Unidade:€)

Disposições legais	Entidade	Valor	Observações
Transporte		162.076,47	
Artº 132º e 133º Lei 75/13 de 12/09	Junta de Freguesia de Santo Quintino	110.214,15	
Artº 132º e 133º Lei 75/13 de 12/09	Junta de Freguesia de Sapataria	66.261,35	
Artº 132º e 133º Lei 75/13 de 12/09	Junta de Freguesia de Sobral de Monte Agraço	47.024,25	
Reg. Atrib. Bolsas-Public.na II Série do D.R. nº 204, de 19-10-2015	Tiago André dos Santos Camilo	200,00	Atrib. Bolsas
Reg. Atrib. Bolsas-Public.na II Série do D.R. nº 204, de 19-10-2015	Margarida da Costa Corado	200,00	Atrib. Bolsas
Reg. Atrib. Bolsas-Public.na II Série do D.R. nº 204, de 19-10-2015	Margarida Sofia Soares Pereira	200,00	Atrib. Bolsas
Reg. Atrib. Bolsas-Public.na II Série do D.R. nº 204, de 19-10-2015	Maria Filipe Gonçalves	200,00	Atrib. Bolsas
Reg. Atrib. Bolsas-Public.na II Série do D.R. nº 204, de 19-10-2015	Maria Lopes Santos	200,00	Atrib. Bolsas
Reg. Atrib. Bolsas-Public.na II Série do D.R. nº 204, de 19-10-2015	Mariana de Brito Pereira dos Ramos Gonçalves	200,00	Atrib. Bolsas
Reg. Atrib. Bolsas-Public.na II Série do D.R. nº 204, de 19-10-2015	Mariana Lopes Galvão Pinto da Silva	200,00	Atrib. Bolsas
Reg. Atrib. Bolsas-Public.na II Série do D.R. nº 204, de 19-10-2015	Marília Silva Pardal Alexandre	200,00	Atrib. Bolsas
Reg. Atrib. Bolsas-Public.na II Série do D.R. nº 204, de 19-10-2015	Marisa Alexandra Soares Pereira	200,00	Atrib. Bolsas
Reg. Atrib. Bolsas-Public.na II Série do D.R. nº 204, de 19-10-2015	Miguel Alves do Vale	200,00	Atrib. Bolsas
Total		387.576,22	

(1) Pretende-se informação sobre transferências e subsídios subordinada aos seguintes aspectos:

Disposição legal ao abrigo da qual se realizou cada operação; Entidade beneficiária (despesa), ou entidade financiadora (receita), conforme o caso; Finalidade; Montantes orçados; Valores efectivamente recebidos ou concedidos; Outros elementos considerados relevantes.

TRANSFERÊNCIAS CORRENTES DESPESA (1)

(De harmonia com o ponto 8.3.4.1 do POCAL)

Município de Sobral de Monte Agraço

Ano **2018**

(Designação da autarquia local)

(Unidade:€)

Disposições legais	Entidade	Valor	Observações
Transporte		387.576,22	
Reg. Atrib. Bolsas-Public.na II Série do D.R. nº 204, de 19-10-2015	Mónica Cristina Tomás Carvalho	200,00	Atrib. Bolsas
Al. o) e p) nº 1 artº 33º Lei 75/13 de 12/09	Motoclub de Sobral de Monte Agraço	500,00	
Al. hh) nº 1 artº 33º Lei 75/13 de 12/09	Papelaria Montagraço, Lda.	1.499,20	
Al.hh) nº 1 artº 33º Lei 75/13 de 12/09	Papelaria Timóteo, Lda	6.145,50	
Reg. Atrib. Bolsas-Public.na II Série do D.R. nº 204, de 19-10-2015	Patricia dos Santos Caetano Brazuna Cândido	200,00	Atrib. Bolsas
Reg. Atrib. Bolsas-Public.na II Série do D.R. nº 204, de 19-10-2015	Patricia Macieira Pipa	200,00	Atrib. Bolsas
Reg. Atrib. Bolsas-Public.na II Série do D.R. nº 204, de 19-10-2015	Patricia Maria Fernandes Gomes	200,00	Atrib. Bolsas
Reg. Atrib. Bolsas-Public.na II Série do D.R. nº 204, de 19-10-2015	Pedro Alexandre Esteves de Carvalho	200,00	Atrib. Bolsas
Reg. Atrib. Bolsas-Public.na II Série do D.R. nº 204, de 19-10-2015	Raquel Filipa Soares Lourenço	200,00	Atrib. Bolsas
Reg. Atrib. Bolsas-Public.na II Série do D.R. nº 204, de 19-10-2015	Ricardo Jorge Rodrigues Matos	200,00	Atrib. Bolsas
Al. o) e p) nº 1 artº 33º Lei 75/13 de 12/09	Santa Casa da Misericórdia de Sobral de Monte Agraço	500,00	
Al. o) e p) nº 1 artº 33º Lei 75/13 de 12/09	Sociedade Cultural e Recreativa de Moitelas	1.000,00	
Al. o) e p) nº 1 artº 33º Lei 75/13 de 12/09	Voa Associação - Inclusão para a Deficiência	500,00	
Total		399.120,92	

(1) Pretende-se informação sobre transferências e subsídios subordinada aos seguintes aspectos:

Disposição legal ao abrigo da qual se realizou cada operação; Entidade beneficiária (despesa), ou entidade financiadora (receita), conforme o caso; Finalidade; Montantes orçados; Valores efectivamente recebidos ou concedidos; Outros elementos considerados relevantes.

TRANSFERÊNCIAS DE CAPITAL DESPESA (1)

(De harmonia com o ponto 8.3.4.2 do POCAL)

Município de Sobral de Monte Agraço

Ano 2018

(Designação da autarquia local)

(Unidade: EURO)

Disposições legais	Entidade	Valor	Observações
Al. o) e p) nº 1 artº 33º Lei 75/13 de 12/09	Associação Cultural Recreativa de Sabugos	500,00	
Al. o) e p) nº 1 artº 33º Lei 75/13 de 12/09	Associação Humanitária de Bombeiros Voluntários de Sobral Monte Agraço	8.000,00	
Al. u) nº 1 artº 25º Lei 75/13 de 12/09	Comunidade Intermunicipal do Oeste - OESTECIM	6.960,59	
Al. o) e p) nº 1 artº 33º Lei 75/13 de 12/09	Fábrica da Igreja Paroquial da Freg. de Nª. Srª da Purificação de Sapataria	500,00	
Artº 132º e 133º Lei 75/13 de 12/09	Junta de Freguesia de Santo Quintino	10.694,01	
Artº 132º e 133º Lei 75/13 de 12/09	Junta de Freguesia de Sapataria	6.382,84	
Artº 132º e 133º Lei 75/13 de 12/09	Junta de Freguesia de Sobral de Monte Agraço	5.224,91	
Al. o) e p) nº 1 artº 33º Lei 75/13 de 12/09	Monte Agraço Futebol Clube	33.250,00	
Al. o) e p) nº 1 artº 33º Lei 75/13 de 12/09	Santa Casa da Misericórdia de Sobral de Monte Agraço	500,00	
Al. o) e p) nº 1 artº 33º Lei 75/13 de 12/09	APECI - Associação para a Educação de Crianças Inadaptadas	1.000,00	
Al. o) e p) nº 1 artº 33º Lei 75/13 de 12/09	Associação Caçadores Freg. S. Quintino e Sobral M.Agraço	500,00	
Al. o) e p) nº 1 artº 33º Lei 75/13 de 12/09	Associação Cultural Recreativa Desportiva e Social de Zibreira de Fetais	500,00	
Al. o) e p) nº 1 artº 33º Lei 75/13 de 12/09	Associação de Cultura e Recreio de 13 de Setembro de 1913	500,00	
Al. o) e p) nº 1 artº 33º Lei 75/13 de 12/09	Associação de Cultura e Recreio de Seramena	500,00	
Al. o) e p) nº 1 artº 33º Lei 75/13 de 12/09	Associação Desportiva Cultural e Recreativa Silveira	500,00	
Al. o) e p) nº 1 artº 33º Lei 75/13 de 12/09	Associação Recreativa e Cultural Cabedense	500,00	
Al. o) e p) nº 1 artº 33º Lei 75/13 de 12/09	Associação Recreativa e Desportiva de Val-de-Vez	500,00	
Al. o) e p) nº 1 artº 33º Lei 75/13 de 12/09	Centro Cultural Recreativo e Desportivo de Fetais	500,00	
A Transportar		77.012,35	

(1) Pretende-se informação sobre transferências e subsídios subordinada aos seguintes aspectos:

Disposição legal ao abrigo da qual se realizou cada operação; Entidade beneficiária (despesa), ou entidade financiadora (receita), conforme o caso; Finalidade; Montantes orçados; Valores efectivamente recebidos ou concedidos; Outros elementos considerados relevantes.

TRANSFERÊNCIAS DE CAPITAL DESPESA (1)

(De harmonia com o ponto 8.3.4.2 do POCAL)

Município de Sobral de Monte Agraço

Ano 2018

(Designação da autarquia local)

(Unidade: EURO)

Disposições legais	Entidade	Valor	Observações
Transporte		77.012,35	
Al. o) e p) nº 1 artº 33º Lei 75/13 de 12/09	Clube desportivo e Recreativo de Pero Negro	500,00	
Al. o) e p) nº 1 artº 33º Lei 75/13 de 12/09	Tertúlia Tauromáquica Sobralense	500,00	
Al. o) e p) nº 1 artº 33º Lei 75/13 de 12/09	União Cultural Recreativa e Desportiva de Serreira	500,00	
Al. o) e p) nº 1 artº 33º Lei 75/13 de 12/09	União Recreativa Patameirense	500,00	
A Transportar		79.012,35	

(1) Pretende-se informação sobre transferências e subsídios subordinada aos seguintes aspectos:

Disposição legal ao abrigo da qual se realizou cada operação; Entidade beneficiária (despesa), ou entidade financiadora (receita), conforme o caso; Finalidade; Montantes orçados; Valores efectivamente recebidos ou concedidos; Outros elementos considerados relevantes.

SUBSÍDIOS CONCEDIDOS ⁽¹⁾

(De harmonia com o ponto 8.3.4.3 do POCAL)

Município de Sobral de Monte Agraço

Ano **2018**

(Designação da autarquia local)

(Unidade:€)

Disposições legais	Entidade	Valor	Observações
		0,00	
<u>SEM PREENCHIMENTO</u>			
Total.....		0,00	

(1) Pretende-se informação sobre transferências e subsídios subordinada aos seguintes aspectos:

Disposição legal ao abrigo da qual se realizou cada operação; Entidade beneficiária (despesa), ou entidade financiadora (receita), conforme o caso; Finalidade; Montantes orçados; Valores efectivamente recebidos ou concedidos; Outros elementos considerados relevantes.

TRANSFERÊNCIAS CORRENTES RECEITA (1)

(De harmonia com o ponto 8.3.4.4 do POCAL)

Município de Sobral de Monte Agraço
(Designação da autarquia local)

Ano 2018

(Unidade: EURO)

Disposições legais (1)	Entidade Financiadora (2)	Transferências orçadas (3)	Transferências obtidas (4)	Observações (5)
Alínea m) do Art.º 14.º da Lei nº.73/2013, de 3/9	Sociedades e quase-sociedades não financeiras - Públicas (06010102)	100,00	0,00	
Alínea m) do Art.º 14.º da Lei nº.73/2013, de 3/9	Sociedades e quase-sociedades não financeiras - Privadas (060102)	25.250,00	23.881,00	
Idem	Diversas Entidades		23.881,00	Mecenato Cultural Festas e Feira de Verão - 2018
Art.º 25.º da Lei nº.73/2013, de 3/9	Administração Central - Estado - FEF (06030101)	2.457.754,00	2.457.754,00	
Idem	Direção Geral das Autarquias Locais		2.457.754,00	
Art.º 25.º da Lei nº.73/2013, de 3/9	Administração Central - Estado - FSM (06030102)	206.306,00	206.306,00	
Idem	Direção Geral das Autarquias Locais		206.306,00	
Art.º 25.º da Lei nº.73/2013, de 3/9	Administração Central - Estado - Participação Variável no IRS (06030103)	392.487,00	392.487,00	
Idem	Direção Geral das Autarquias Locais		392.487,00	
Alínea m) do Art.º 14.º da Lei nº.73/2013, de 3/9	Administração Central - Estado - Outras (06030199)	265.225,00	181.021,48	
Idem	Direção Geral dos Estabelecimentos Escolares		50.219,28	Componente de Apoio à Família referente aos Anos letivos de 2017/2018 e 2018/2019 (parte)
Idem	Direção Geral dos Estabelecimentos Escolares		76.689,60	Pessoal não Docente referente aos Anos Letivos de 2017/2018 e 2018/2019 (parte)
Idem	Direção Geral dos Estabelecimentos Escolares		36.476,90	Atividades de Enriquecimento Curricular referente ao Ano Letivo 2017/2018
Idem	Direção Geral dos Estabelecimentos Escolares		3.698,56	Programa de Generalização Fornecimento de Refeições Escolares aos alunos do 1º Ciclo do Ensino Básico - Ano Letivo 2017/2018
Idem	ICNF - Instituto da Conservação da Natureza e das Florestas		13.937,14	Fundo Florestal Permanente - GTF - Ano de 2017
Alínea m) do Art.º 14.º da Lei nº.73/2013, de 3/9	Administração Central - Estado - Participação Comunitária em Projetos Co-Financiados (060306)	25.500,00	0,00	
Alínea m) do Art.º 14.º da Lei nº.73/2013, de 3/9	Administração Central - Estado - Serviços Fundos Autónomos (060307)	100,00	2.215,00	
Idem	Direção Geral de Alimentação e Veterinária		2.215,00	Centro de Recolha Oficial de Animais de Companhia do Município de Sobral de Monte Agraço
Alínea m) do Art.º 14.º da Lei nº.73/2013, de 3/9	Administração Central - Estado - Serv. fund. autón. - Subsist. prot. famil. polít. act. EFP (060309)	23.140,00	27.050,40	
Idem	Instituto Emprego e Formação Profissional, I.P		7.735,37	GIP - Gabinetes de Inserção Profissional - Parte restante referente a 2017 e ano de 2018 (parte)
Idem	Instituto Emprego e Formação Profissional, I.P		19.315,03	Pagamento concedido a Título de Adiantamento - Contrato Emprego/Inserção +
<i>a Transportar</i>		3.395.862,00	3.290.714,88	

(1) Pretende-se informação sobre transferências e subsídios subordinada aos seguintes aspectos: Disposição legal ao abrigo da qual se realizou cada operação; Entidade beneficiária (despesa), ou entidade financiadora (receita), conforme o caso; Finalidade; Montantes orçados; Valores efectivamente recebidos ou concedidos; Outros elementos considerados relevantes.

TRANSFERÊNCIAS CORRENTES

RECEITA (1)

(De harmonia com o ponto 8.3.4.4 do POCAL)

Município de Sobral de Monte Agraço

(Designação da autarquia local)

Ano 2018

(Unidade: EURO)

Disposições legais (1)	Entidade Financiadora (2)	Transferências orçadas (3)	Transferências obtidas (4)	Observações (5)
<i>Transporte</i>		3.395.862,00	3.290.714,88	
Alínea m) do Art.º 14.º da Lei nº.73/2013, de 3/9	Administração Local - Continente (060501)	1.635,00	0,00	
Alínea m) do Art.º 14.º da Lei nº.73/2013, de 3/9	Segurança Social - Sistemas de solidariedade e segurança social (060601)	17.010,00	16.312,33	
Idem	Comissão Nacional de Proteção dos Direitos e Proteção das Crianças e Jovens		15.370,08	CPCJ - Comissão de Proteção de Crianças e Jovens de S.M.A. - Ano de 2018
Idem	Instituto da Segurança Social IP		942,25	PAC - Programa de Apoio Complementar à Execução do POAPMC - Programa Operacional de Apoio às Pessoas mais Carenciadas - Ano de 2017
Alínea m) do Art.º 14.º da Lei nº.73/2013, de 3/9	Segurança Social - Outras Transferências (060604)	100,00	0,00	
Alínea m) do Art.º 14.º da Lei nº.73/2013, de 3/9	Instituições sem fins lucrativos (060701)	100,00	0,00	
Alínea m) do Art.º 14.º da Lei nº.73/2013, de 3/9	Famílias (060801)	100,00	0,00	
Alínea m) do Art.º 14.º da Lei nº.73/2013, de 3/9	Resto do Mundo - Países e organizações internacionais (060905)	100,00	0,00	
Total		3.414.907,00	3.307.027,21	

(1) Pretende-se informação sobre transferências e subsídios subordinada aos seguintes aspectos: Disposição legal ao abrigo da qual se realizou cada operação; Entidade beneficiária (despesa), ou entidade financiadora (receita), conforme o caso; Finalidade; Montantes orçados; Valores efectivamente recebidos ou concedidos; Outros elementos considerados relevantes.

TRANSFERÊNCIAS DE CAPITAL RECEITA (¹)

(De harmonia com o ponto 8.3.4.5 do POCAL)

Município de Sobral de Monte Agraço
(Designação da autarquia local)

Ano **2018**

(Unidade: EURO)

Disposições legais (1)	Entidade financiadora (2)	Transferências orçadas (3)	Transferências obtidas (4)	Observações (5)
Alínea m) do Art.º 14.º da Lei nº.73/2013, de 3/9	Sociedades e quase-sociedades não financeiras - Privadas (100102)	100,00	0,00	
Art.º 25.º da Lei nº.73/2013, de 3/9 Idem	Administração Central - Estado - FEF (10030101) Direção Geral das Autarquias Locais	273.084,00	273.084,00 273.084,00	
Alínea m) do Art.º 14.º da Lei nº.73/2013, de 3/9	Administração Central - Estado - Cooperação Técnica e Financeira (10030104)	100,00	0,00	
Alínea m) do Art.º 14.º da Lei nº.73/2013, de 3/9	Administração Central - Estado - Outras (10030199)	100,00	0,00	
Alínea m) do Art.º 14.º da Lei nº.73/2013, de 3/9	Administração Central - Estado - Participação Comunitária em Projetos Co-Financiados (100307)	936.928,50	0,00	
Alínea m) do Art.º 14.º da Lei nº.73/2013, de 3/9	Administração Local - Continente (100501)	100,00	0,00	
Alínea m) do Art.º 14.º da Lei nº.73/2013, de 3/9	Resto do Mundo - Países terceiros e organizações internacionais (100904)	100,00	0,00	
<i>Total</i>		1.210.512,50	273.084,00	

(1) Pretende-se informação sobre transferências e subsídios subordinada aos seguintes aspectos: Disposição legal ao abrigo da qual se realizou cada operação; Entidade beneficiária (despesa), ou entidade financiadora (receita), conforme o caso; Finalidade; Montantes orçados; Valores efectivamente recebidos ou concedidos; Outros elementos considerados relevantes.

2) Transferido pela Agência para o Desenvolvimento e Coesão, IP

Mod. P. C. (30)

SUBSÍDIOS OBTIDOS (1)

(De harmonia com o ponto 8.3.4.6 do POCAL)

Município de Sobral de Monte Agraço

(Designação da autarquia local)

Ano **2018**

(Unidade: EURO)

Disposições legais (1)	Entidade financiadora (2)	Finalidade (3)	Subsídios previstos (4)	Subsídios recebidos (5)	Observações
<u>SEM PREENCHIMENTO</u>					
<i>Total</i>					

(1) Pretende-se informação sobre transferências e subsídios subordinada aos seguintes aspectos:

Disposição legal ao abrigo da qual se realizou cada operação; Entidade beneficiária (despesa), ou entidade financiadora (receita), conforme o caso; Finalidade; Montantes orçados; Valores efectivamente recebidos ou concedidos; Outros elementos considerados relevantes.

APLICAÇÕES EM ACTIVOS DE RENDIMENTO FIXO E VARIÁVEL

ACTIVOS DE RENDIMENTO FIXO (*)

(De harmonia com o ponto 8.3.5.1 do POCAL)

Município de Sobral de Monte Agraço

Ano

2018

(Designação da autarquia local)

(Unidade: EURO)

Descrição do activo (1)	Entidade devedora (2)	Valor em 1 de Janeiro		Valor em 31 de Dezembro		Rendimento		Observações (9)
		Valor nominal (3)	Valor de mercado (4)	Valor nominal (5)	Valor de mercado (6)	Vencido e cobrado (7)	Vencido e por cobrar (8)	
A curto prazo								
		<u>SEM PREENCHIMENTO</u>						
<i>Sub-total . . .</i>								
A médio e longo prazos								
<i>Sub-total . . .</i>								
<i>Total</i>								

(1) Informação para cada tipo de activos, distinguindo entre os activos de curto e os de médios e longo prazos.

ACTIVOS DE RENDIMENTO VARIÁVEL (1)

(De harmonia com o ponto 8.3.5.2 do POCAL)

Município de Sobral de Monte Agraço

(Designação da autarquia local)

Ano 2018

(Unidade: EURO)

Valor de mercado (1)	Entidade devedora (2)	Valor em 1 de Janeiro		Valor em 31 de Dezembro		Juros vencidos e recebidos (7)	Juros vencidos e a receber (8)
		Juros vencidos (3)	Valor de mercado (4)	Valor nominal (5)	Valor de mercado (6)		
A curto prazo	<u>SEM PREENCHIMENTO</u>						
<i>Sub-total . . .</i>							
A médio e longo prazos							
<i>Sub-total . . .</i>							
<i>Total</i>							

(1) Informação para cada tipo de activos, distinguindo entre os activos de curto e os de médios e longo prazos.

ENDIVIDAMENTO EMPÉRSTIMOS (*)

(De harmonia com o ponto n.º 8.3.6.1 do POCAL) (1)

Câmara Municipal de Sobral de Monte Agraço

(Designação da autarquia local)

Ano 2018

(Unidade: EURO)

Caracterização do Empréstimo	Data da aprovação pela AM / AF	Data de contratação do empréstimo	Prazo do contrato	Anos decorridos	Visto do TC		Finalidade do empréstimo (c)	Limite de endividamento	Capital		Taxa de juro		Encargos do ano				Encargos do ano vencidos e não pagos	Dívida em 1 de janeiro	Dívida em 31 de Dezembro	Observações
					Número de registo	Data			Contra-tado	Utilizado	Inicial	Actual	Amortização	Juros	Total	Juros de mora				
Curto prazo (b)																				
<i>Total / A Transportar</i>																				
Médio e longos prazos (b)																				
Empréstimo Bancário - C. G. D.	???	10-03-17	8 anos	1 ano	923/2017	01-06-17	Aquisição de veículo de Recolha de RSU e duas carinhosas de	N	250.000,00	229.807,94	TAN 1,3%	TAN 1,3%	17.873,94	2.969,99	20.843,93	-	-	229.807,94	211.934,00	
Empréstimo Bancário - C. G. D.	27-04-00	26-07-00	20 anos	18 anos	1925	12-07-00	Biblioteca Municipal	I	498.797,90	351.541,95	Euribor-0,267%	Euribor-0,271%	25.726,27	0,00	25.726,27	-	-	77.178,81	51.452,54	Excepcionado abrigo artº 32º Lei nº 42/98 (9.1)
Empréstimo Bancário - C. C. A. M. S. M. A.	29-05-02	04-06-02	15 anos	15 anos	127/03	10-04-03	Participação na Const. Quartel dos Bombeiros	N	214.483,10	214.483,10	Euribor 0,00%	Euribor 0,00%	0,00	0,00	0,00	-	-	0,02	0,02	-
Empréstimo Bancário - C. C. A. M. S. M. A.	29-06-01	20-07-01	20 anos	17 anos	-	-	Rep. Estragos Intempéries Nov. 00/Jan. 01	I	161.610,52	161.610,52	Euribor 0,000 +0,15%	Euribor 0,000 +0,15%	10.565,12	0,00	10.565,12	-	-	47.543,05	36.977,93	Isento de visto ao abrigo da Lei n.º 2-A/2001 de 08/02 (6) Linha de crédito especial conforme DLn.º 38-C/2001 de 08 Fevereiro Declaração 01-06-2001
Empréstimo Bancário - C. C. A. M. S. M. A.	28-09-01	22-10-01	20 anos	15 anos	125/03	14-04-03	Financ. Invest. Espaço Desp. Alto de Fetais	N	299.278,74	276.027,16	Euribor 0,078 +0,35%	Euribor 0,083 +0,35%	18.039,66	65,73	18.105,39	-	-	90.336,45	72.296,79	-
<i>A transportar</i>									1.424.170,26	1.233.470,67			72.204,99	3.035,72	75.240,71			444.866,27	372.661,28	
Limite de endividamento																				

(a) As colunas serão preenchidas quando se justifique.

(b) A desagregar por empréstimos bancários, por obrigações, outros empréstimos e por entidade.

(c) Utilizar (I), se estiver isento do limite de endividamento, indicando a legislação aplicável, e (N), no caso contrário.

(1) 8.3.6 - Informação sobre o nível de endividamento autárquico, seja resultante de contracção de empréstimos e de outras dívidas a terceiros. Outra informação considerada relevante.

Órgão executivo,

Em _____ de _____ de _____

Órgão deliberativo,

Em _____ de _____ de _____

ENDIVIDAMENTO EMPRÉSTIMOS (*)

(De harmonia com o ponto n.º 8.3.6.1 do POCAL) (¹)

Câmara Municipal de Sobral de Monte Agraço

(Designação da autarquia local)

Ano 2018

(Unidade: EURO)

Caracterização do Empréstimo	Data da aprovação pela AM / AF	Data de contratação do empréstimo	Prazo do contrato	Anos decorridos	Visto do TC		Finalidade do empréstimo (c)	Limite de endividamento	Capital		Taxa de juro		Encargos do ano				Encargos do ano vencidos e não pagos	Dívida em 1 de janeiro	Dívida em 31 de Dezembro	Observações
					Número de registo	Data			Contra-tado	Utilizado	Inicial	Actual	Amortização	Juros	Total	Juros de mora				
Curto prazo (b)																				
<i>Total / A Transportar.</i>																				
Médio e longos prazos (b)																				
<i>Transporte.</i>									1.424.170,26	1.233.470,67			72.204,99	3.035,72	75.240,71			444.866,27	372.661,28	
Empréstimo Bancário - C. G. D.	27-03-09	15-04-09	20 anos	9 anos	879/09	03-07-09	Construção do Centro Escolar da Sapataria	I	378.252,00	378.252,00	Euribor -0,267% +2,140%	Euribor -0,269% +2,14%	19.891,16	5.166,97	25.058,13			283.679,77	263.788,61	Excepcionado ao abrigo do n.º 6 do art. 39º da Lei n.º 2/2007 de 15 de Janeiro - Despacho 02-06-2009
Empréstimo Bancário - C. G. D.	27-03-09	15-04-09	20 anos	9 anos	879/09	03-07-09	Construção do Centro Escolar da Sapataria	N	196.748,00	196.748,00	Euribor -0,267% +2,140%	Euribor -0,269% +2,14%	10.347,76	2.687,96	13.035,72			147.549,73	137.201,97	
Empréstimo Bancário - Banco Espírito Santo	05-12-02	17-12-02	20 anos	15 anos	6628/02	27-03-03	San. Básico e Abast. Água Freg. Sap. S. Quint. 2ª F. Req. Urbana Freg. Sap., S.Q. e S.M.A.	I	358.000,00	358.000,00	Euribor 0,000% +0,875%	Euribor 0,000% +0,875%	21.058,82	1.074,11	22.132,93	-	-	126.352,98	105.294,16	Excepcionado abrigo artº 7º Lei 16-A/2002 de 31 Maio, (9.2) Data de Aprovação 04-04-2002
Empréstimo Bancário - Banco Espírito Santo	05-12-02	18-12-02	20 anos	15 anos	3627/02	20-03-03	Recuperação do Cine Teatro de S. M. Agraço	I	210.000,00	210.000,00	Euribor 0,000% +0,875%	Euribor 0,000% +0,875%	13.204,86	556,37	13.761,23	-	-	66.024,42	52.819,56	Excepcionado abrigo artº 7º Lei 16-A/2002 de 31 Maio, (9.2)
Empréstimo Bancário - C. G. D.	25-06-04	05-07-04	20 anos	14 anos	1586/04	25-08-04	Infraestruturas Desportivas, Culturais e de Lazer	N	120.000,00	120.000,00	Euribor -0,267% +0,414%	Euribor -0,271% +0,414%	7.628,96	75,04	7.704,00	-	-	53.635,61	46.006,65	-
<i>A transportar</i>									2.687.170,26	2.496.470,67			144.336,55	12.596,17	156.932,72			1.122.108,78	977.772,23	
Limite de endividamento																				

(a) As colunas serão preenchidas quando se justifique.
 (b) A desagregar por empréstimos bancários, por obrigações, outros empréstimos e por entidade.
 (c) Utilizar (I), se estiver isento do limite de endividamento, indicando a legislação aplicável, e (N), no caso contrário.

(1) 8.3.6 - Informação sobre o nível de endividamento autárquico, seja resultante de contratação de empréstimos e de outras dívidas a terceiros. Outra informação considerada relevante.

Órgão executivo,
 Em _____ de _____ de _____

Órgão deliberativo,
 Em _____ de _____ de _____

ENDIVIDAMENTO EMPRÉSTIMOS (*)

(De harmonia com o ponto n.º 8.3.6.1 do POCAL) (¹)

Câmara Municipal de Sobral de Monte Agraço

Ano 2018

(Designação da autarquia local)

(Unidade: EURO)

Caracterização do Empréstimo	Data da aprovação pela AM / AF	Data de contratação do empréstimo	Prazo do contrato	Anos decorridos	Visto do TC		Finalidade do empréstimo (c)	Limite de endividamento	Capital		Taxa de juro		Encargos do ano				Encargos do ano vencidos e não pagos	Dívida em 1 de janeiro	Dívida em 31 de Dezembro	Observações	
					Número de registo	Data			Contra-tado	Utilizado	Inicial	Actual	Amortização	Juros	Total	Juros de mora					
Curto prazo (b)																					
<i>Total / A Transportar.</i>																					
Médio e longos prazos (b)																					
<i>Transporte.</i>									2.687.170,26	2.496.470,67			144.336,55	12.596,17	156.932,72			1.122.108,78	977.772,23		
Empréstimo Bancário - C. G. D.	25-06-04	05-07-04	15 anos	14 anos	1588/04	25-08-04	Saneamento e Abastec. Água Freg. S. Quintino e Sapataria Const. e Benef. Rede Viária	N	147.000,00	33.967,17	Euribor -0,267 % +0,414%	Euribor -0,271 % +0,414%	3.077,61	7,83	3.085,44	-	-	6.159,69	3.082,08	-	
Empréstimo Bancário - C. G. D.	25-06-04	05-07-04	15 anos	14 anos	1587/04	25-08-04	Saneamento e Abastec. Água Freg. S. Quintino e Sapataria - 2ª fase	N	53.000,00	9.140,77	Euribor -0,267 % +0,414%	Euribor -0,271 % +0,414%	828,21	2,11	830,32	-	-	1.657,62	829,41	-	
Empréstimo Bancário - C. G. D.	28-06-05	29-06-05	15 anos	13 anos	1727/05	28-07-05	Investimentos de interesse Municipal (Rede Viária e Arruamentos)	N	352.000,00	352.000,00	Euribor - 0,274% +0,149%	Euribor - 0,270% +0,149%	33.018,86	0,00	33.018,86	-	-	82.547,14	49.528,28	-	
Empréstimo Bancário - C. G. D.	16-08-05	17-08-05	15 anos	13 anos	2068/05	29-09-05	Req. Urbana em Sobral de Monte Agraço - 1ª Fase	I	121.000,00	121.000,00	Euribor - 0,273 +0,145%	Euribor 0,274 +0,145%	10.578,20	0,00	10.578,20	-	-	31.734,62	21.156,42	Excepcionado ao Abrigo da Lei nº39 A/2005 de 29.7 (14)	
<i>A Transportar</i>									3.360.170,26	3.012.578,61			191.839,43	12.606,11	204.445,54			1.244.207,85	1.052.368,42		
Limite de endividamento																					

(a) As colunas serão preenchidas quando se justifique.
 (b) A desagregar por empréstimos bancários, por obrigações, outros empréstimos e por entidade.
 (c) Utilizar (I), se estiver isento do limite de endividamento, indicando a legislação aplicável, e (N), no caso contrário.

(¹) 8.3.6 - Informação sobre o nível de endividamento autárquico, seja resultante de contracção de empréstimos e de outras dívidas a terceiros. Outra informação considerada relevante.

Órgão executivo,

Em _____ de _____ de _____

Órgão deliberativo,

Em _____ de _____ de _____

ENDIVIDAMENTO EMPRÉSTIMOS (*)

(De harmonia com o ponto n.º 8.3.6.1 do POCAL) (¹)

Câmara Municipal de Sobral de Monte Agraço

Ano 2018

(Designação da autarquia local)

(Unidade: EURO)

Caracterização do Empréstimo	Data da aprovação pela AM / AF	Data de contratação do empréstimo	Prazo do contrato	Anos decorridos	Visto do TC		Finalidade do empréstimo (c)	Limite de endividamento	Capital		Taxa de juro		Encargos do ano				Encargos do ano vencidos e não pagos	Dívida em 1 de janeiro	Dívida em 31 de Dezembro	Observações	
					Número de registo	Data			Contratado	Utilizado	Inicial	Actual	Amortização	Juros	Total	Juros de mora					
Curto prazo (b)																					
<i>Total / A Transportar.</i>																					
Médio e longos prazos (b)																					
<i>Transporte.</i>									3.360.170,26	3.012.578,61			191.839,43	12.606,11	204.445,54			1.244.207,85	1.052.368,42		
Empréstimo Bancário - C. G. D.	29-09-06	09-10-06	20 anos	12 anos	1790/06	14-12-06	Saneamento da Zona Nordeste do Município de Sobral M. Agraço	N	448.000,00	293.663,41	Euribor - 0,273% +0,089%	Euribor - 0,271% +0,089%	17.721,60	0,00	17.721,60	-	-	159.494,39	141.772,79	-	
Empréstimo Bancário - C. G. D.	05-02-16	18-02-16	15 anos	2 anos	594/16	02-09-16	Const.Edifício Municipal Multiserviços (2ª fase)	N	500.000,00	500.000,00	Euribor - 0,273% +1,390%	Euribor - 0,274% +1,390%	0,00	5.660,06	5.660,06	-	-	500.000,00	500.000,00		
Empréstimo Bancário - D.G.T.	27-03-09	30-04-09	10 anos	9 anos	878/09	10-07-09	D.G. Tesouro (PREDE)	N	161.398,00	161.398,00	Euribor -0,272%	Euribor -0,268%	32.279,60	380,09	32.659,69	-	-	48.419,40	16.139,80	-	
<i>A Transportar</i>									4.711.665,26	4.209.737,02			241.840,63	18.646,26	260.486,89			1.952.121,64	1.710.281,01		
Limite de endividamento																					

(a) As colunas serão preenchidas quando se justifique.
 (b) A desagregar por empréstimos bancários, por obrigações, outros empréstimos e por entidade.
 (c) Utilizar (I), se estiver isento do limite de endividamento, indicando a legislação aplicável, e (N), no caso contrário.
 (¹) 8.3.6 - Informação sobre o nível de endividamento autárquico, seja resultante de contracção de empréstimos e de outras dívidas a terceiros. Outra informação considerada relevante.

Órgão executivo,
 Em _____ de _____ de _____

Órgão deliberativo,
 Em _____ de _____ de _____

ENDIVIDAMENTO EMPRÉSTIMOS (*)

(De harmonia com o ponto n.º 8.3.6.1 do POCAL) (¹)

Câmara Municipal de Sobral de Monte Agraço

Ano 2018

(Designação da autarquia local)

(Unidade: EURO)

Caracterização do Empréstimo	Data da aprovação pela AM / AF	Data de contratação do empréstimo	Prazo do contrato	Anos decorridos	Visto do TC		Finalidade do empréstimo (c)	Limite de endividamento	Capital		Taxa de juro		Encargos do ano				Encargos do ano vencidos e não pagos	Dívida em 1 de janeiro	Dívida em 31 de Dezembro	Observações
					Número de registo	Data			Contratado	Utilizado	Inicial	Actual	Amortização	Juros	Total	Juros de mora				
Curto prazo (b)																				
<i>Total / A Transportar.</i>																				
Médio e longos prazos (b)																				
<i>Transporte.</i>									4.711.665,26	4.209.737,02			241.840,63	18.646,26	260.486,89			1.952.121,64	1.710.281,01	
Direcção Geral do Tesouro e Finanças	28-09-12	11-02-13	14 anos	5 anos	1633/12	02-04-13	Programa de Apoio à Economia Local - Pagamento de Dívidas do Município, vencidas há mais de 90 dias, à data de 31 de marco	N	1.053.287,04	1.053.287,04	Euribor - 0,013% +2,000%	Euribor - 0,013% +2,000%	75.234,80	16.428,78	91.663,58			714.730,44	639.495,64	
<i>Total</i>									5.764.952,30	5.263.024,06	0,00	0,00	317.075,43	35.075,04	352.150,47	0,00	0,00	2.666.852,08	2.349.776,65	
Limite de endividamento																				

(a) As colunas serão preenchidas quando se justifique.
 (b) A desagregar por empréstimos bancários, por obrigações, outros empréstimos e por entidade.
 (c) Utilizar (I), se estiver isento do limite de endividamento, indicando a legislação aplicável, e (N), no caso contrário.
 (1) 8.3.6 - Informação sobre o nível de endividamento autárquico, seja resultante de contratação de empréstimos e de outras dívidas a terceiros. Outra informação considerada relevante.

Órgão executivo,
Em _____ de _____ de _____

Órgão deliberativo,
Em _____ de _____ de _____

Município de Sobral de Monte Agraço

Endividamento - Outras Dívidas a Terceiros

Ano: 2018

Caracterização da dívida	Divida em 1 de Janeiro	Divida em 31 de Dezembro	Observações
2211000025	CTT - Correios de Portugal, S.A.	2.816,05	11,38
2211000031	Sobralpneus Sociedade Comercial de Pneus, Lda.	199,56	0,00
2211000047	SIQ -Sociedade de Indústrias Químicas, Lda.	1.197,53	0,00
2211000090	Metalagreste Sociedade Metalúrgica, Lda	931,41	0,00
2211000092	Papelaria União, Lda.	183,47	16,61
2211000111	Bibliosoft - Informática, Formação e Serviços, Lda	338,25	0,00
2211000122	Agroleico-Laboratório de Análises Químicas e Bacte	0,00	470,91
2211000164	EDP Distribuição Energia,S.A.	0,00	45,10
2211000179	ATAM - Associação dos Trabalhadores da Administra	400,00	0,00
2211000207	Petróleos de Portugal - Petrogal, S.A.	30.321,16	5.689,55
2211000233	CEDIS - Consultores em sistema de Informações e In	246,00	0,00
2211000239	Mário Pereira Cartaxo, Lda	6.042,38	6.042,38
2211000247	Papelaria Timóteo, Lda.	219,80	462,20
2211000287	Sociedade Portuguesa de Autores	210,00	0,00
2211000300	Rentokil Portugal-Serviços de Protecção Ambiental	230,55	234,00
2211000493	Tresart Artes Gráficas, Lda	0,00	6.243,48
2211000575	Eyssa - Tesis Tecnologia de Sistemas Electrónicos,	335,79	0,00
2211000585	Livraria Almedina - Joaquim Machado, S.A.	0,00	52,50
2211000682	Francisco Antonio Veiga Dinis	0,00	1.107,00
2211000703	Farmacosta Sociedade Farmaceutica Unipessoal, Lda.	0,00	96,02
2211000842	Maria Filomena de Jesus Miranda Frade	700,00	0,00
2211000983	Telma Filipa Ferreira Lopes (Digiphoto)	375,00	0,00
2211001024	Jamabé - Equipamento para Escritório, Lda	937,01	676,89
2211001118	ETNAGA - Consultores Sistemas de Informação, Lda	246,00	319,80
2211001170	António José Granja Borges	606,91	0,00
2211001293	EDP Serviço Universal, S.A.	8.929,40	0,00
2211001466	EFAFLU - Bombas e Ventiladores, SA	811,80	0,00
2211001541	Pastelaria Confeitaria Monte Oeste Lda.	24,11	0,00

Município de Sobral de Monte Agraço

Endividamento - Outras Dívidas a Terceiros

Ano: 2018

Caracterização da dívida		Divida em 1 de Janeiro	Divida em 31 de Dezembro	Observações
2211001651	Barraqueiro Transportes, S.A.	0,00	196,10	
2211001667	Areal Editores, S.A.	353,99	0,00	
2211001688	João Alfredo Sa Sousa	69,18	0,00	
2211002780	Patricia Sofia Catarino Matos	607,62	0,00	
2211002816	A.R. Montalvo & Associados-Sociedade de Advogados,	1.277,95	0,00	
2211003057	COPIDATA, S.A.	0,00	12,62	
2211003128	Agoclemente Materiais de Construção Lda	0,00	459,73	
2211003169	Maleta Azul Unipessoal, Lda	246,00	0,00	
2211003288	Valorsul, SA	0,00	7.387,14	
2211003308	Santos Sousa & Vicente, Lda	5.166,66	0,00	
2211003368	Edgar Manuel Coelho dos Santos	20,85	0,00	
2211003545	Afonso Miguel Rodrigues Tomás Danho	3.975,00	0,00	
2211003624	EDP Comercial - Comercialização de Energia, SA	11,22	0,00	
2211003765	Petit Ciel Lda	2.112,89	0,00	
2211003815	Nos Lusomundo Audiovisuais SA	0,00	407,13	
2211003940	João Paulo Rocha Neves Filipe	492,00	0,00	
2211003968	Auto 7 Oficinas Lda	2.087,21	0,00	
2211004035	Varja - Pavimentos,Ladrilhos e Betonilhas, Unipes	4.305,00	0,00	
2211004043	Sociedade Agro-Pecuária das Campinas e Campos, Uni	3.250,00	0,00	
2211004122	J.A.S. Sousa Unipessoal, Lda	257,07	275,52	
2211004163	A. Serviconcept, Instalações e Reparações de Gás,	0,00	984,00	
2211004174	Cofina Media, S.A.	0,00	80,80	
2211004178	MEO - SERVIÇOS DE COMUNICAÇÕES E MULTIMÉDIA S.A.	173,57	0,00	
2211004179	Luis Filipe da Silva Silvestre	79,00	0,00	
2211004190	MVPSO - Sound, Lda	276,75	307,50	
2211004224	ÁGUAS DO VALE DO TEJO, S.A.	262.210,06	437.236,14	
2211004294	Tecnigradil - Engenharia e Manutenção, Lda	0,00	239,63	

Município de Sobral de Monte Agraço

Endividamento - Outras Dívidas a Terceiros

Ano: 2018

Caracterização da dívida		Divida em 1 de Janeiro	Divida em 31 de Dezembro	Observações
2211004309	G+J Portugal - Edições Publicidade e Distribuição L	0,00	38,60	
2211004318	Associação Shotokan Karatedo de Portugal	0,00	90,00	
2211004567	MEDABRI- Sociedade de Medicina do Trabalho, Lda.	363,00	0,00	
2211004629	Impresa Publishing, S.A	0,00	194,40	
2211004632	Interagraço - Supermercados, Lda.	2.798,25	0,00	
2211004697	Nuno Francisco Torcato Relvas	2.000,00	0,00	
2211004719	António Cidade Ventura, Unipessoal	0,00	135,00	
2211004731	NC - GOURMET, Lda.	313,70	0,00	
2211004736	Francisco Manuel Minau Ferreira Batista	1.525,20	0,00	
2211004838	LHT - DROGARIA, UNIPESSOAL, Lda.	0,00	77,59	
2211004882	Max Asphalt, Lda.	0,00	946,98	
2211004944	HAPPYGREEN, LDA	0,00	15,52	
2212000159	Caixa Geral de Depósitos	1.215,19	1.215,19	
	Total da Rúbrica de Balanço	351.489,54	471.767,41	
222004224	ÁGUAS DO VALE DO TEJO, S.A.	701.687,78	237.855,38	
	Total da Rúbrica de Balanço	701.687,78	237.855,38	
228000010	Auto-Agrícola Sobralense, Lda	1.005,84	12.673,70	
228000025	CTT - Correios de Portugal, S.A.	2.591,81	5.493,13	
228000026	Herdeiros de António Manuel da Silva Alves	254,61	0,00	
228000027	Calbrita - Sociedade de Britas, S.A.	1.259,88	658,88	
228000031	Sobralpneus Sociedade Comercial de Pneus, Lda.	297,64	0,00	
228000039	Mendes & Irmãos, S.A.	0,00	5.986,11	
228000068	JOAO FERNANDO LOPES SIMOES LDA	164,70	0,00	
228000084	José Francisco Clemente Granja	189,41	0,00	
228000090	Metalagreste Sociedade Metalúrgica, Lda	0,00	8.870,36	
228000092	Papelaria União, Lda.	80,87	0,00	
228000094	Airlíquide-Sociedade Portuguesa do Ar Líquido "Arl	280,01	0,00	
228000098	Chagas de Florêncio Augusto Chagas, S.A.	2.973,50	0,00	

Município de Sobral de Monte Agraço

Endividamento - Outras Dívidas a Terceiros

Ano: 2018

Caracterização da dívida		Divida em 1 de Janeiro	Divida em 31 de Dezembro	Observações
228000101	Würth-Portugal - Técnica de Montagem, Lda.	87,85	0,00	
228000115	Extincêndios-Equipamentos de Protecção e Segurança	172,62	0,00	
228000127	Imprensa Nacional Casa da Moeda, SA	0,00	118,39	
228000133	Impressos Explicativos de José Eugénio Sousa	157,44	0,00	
228000141	Auto-Sueco, Lda.	218,05	0,00	
228000147	Vodafone Portugal - Comunicações Pessoais, SA	1.237,71	1.949,80	
228000149	Via Verde Portugal - Gestão de Sistemas Electrónico	733,25	339,10	
228000159	Caixa Geral de Depósitos	0,00	503,91	
228000162	Constradas - Estradas e Construção Civil, SA	0,00	10.432,92	
228000166	Comunidade Intermunicipal do Oeste - OESTECIM	10.636,98	19.264,48	
228000187	Associação Nacional de Municípios Portugueses	0,00	377,05	
228000189	Junta de Freguesia de Sapataria	0,00	4.957,85	
228000191	Associação Humanitária de Bombeiros Voluntários de	99,00	0,00	
228000205	BE WATER SA	483,00	551,42	
228000207	Petróleos de Portugal - Petrogal, S.A.	17.001,17	34.837,07	
228000213	Sociedade Táxis Montagraço, Lda	0,00	900,00	
228000215	Município de Arruda dos Vinhos	3.128,47	4.752,90	
228000258	Cooperativa Agrícola Sobral de Monte Agraço, CRL	150,68	0,00	
228000283	Junta de Freguesia de Santo Quintino	0,00	9.869,58	
228000287	Sociedade Portuguesa de Autores	112,00	0,00	
228000386	Medipress - Sociedade Jornalística e Editorial, Lda	183,96	0,00	
228000442	Associação Popular de Sobral de Monte Agraço	8.845,97	0,00	
228000493	Tresart Artes Gráficas, Lda	0,00	304,43	
228000577	Padarias Reunidas Monte Agraço, Lda	0,00	70,01	
228000589	LEADER OESTE - Assoc. p/ Desenv.e Prom. Rural do Oe	0,00	60,00	
228000615	SLINGSHOT-Design e Produções Multimédia, Lda	0,00	1.168,50	
228000646	Rui Costa - Unipessoal, Lda	738,00	2.300,10	

Município de Sobral de Monte Agraço

Endividamento - Outras Dívidas a Terceiros

Ano: 2018

Caracterização da dívida		Divida em 1 de Janeiro	Divida em 31 de Dezembro	Observações
228000977	Instalovedras instalações eléctricas, Lda	1.192,92	0,00	
228001024	Jamabé - Equipamento para Escritório, Lda	295,20	0,00	
228001029	Saniambiente - Serviços Profissionais de Limpeza,	1.269,04	0,00	
228001045	Susana Maria Lopes Pereira Eleutério	0,00	71,60	
228001264	Condomínio Prédio-Rua Teatro Eduardo Costa, lote 47	0,00	182,40	
228001293	EDP Serviço Universal, S.A.	90.386,57	98.216,98	
228001304	Uniself-Sociedade de Restaurantes Públicos e Priva	17.286,09	0,00	
228001365	Ambimed - Gestão Ambiental, Lda.	219,42	212,11	
228001406	J. Biencard Cruz Lda.	693,28	53,21	
228001425	Isabel Maria Gomes Paulo Silva	32,15	114,60	
228001495	Ana Helena Verdilheiro Machado	0,00	630,00	
228001574	Flor da Calçada, Lda.	0,00	288,00	
228001618	Tecnisalsa - Reparações Eléctricas, Lda.	316,40	0,00	
228001635	NOS Comunicações, SA	139,75	126,54	
228001651	Barraqueiro Transportes, S.A.	34.322,09	42.212,49	
228001680	Coridal - Comércio de Tintas, Lda.	462,86	0,00	
228001701	Cond. Predio Sito Rua Miguel Bombarda	0,00	323,20	
228001741	Rute Maria Ferreira Simões Rua	75,53	308,00	
228002093	Gomes Marques, Carlos Alexandre & Associada, SROC	1.045,50	1.045,50	
228002700	Rosa Maria Cunha Teixeira Soares	0,00	99,60	
228002812	Apogeu Com. Indústria Equipam. Audio Vídeo Profissi	170,97	0,00	
228002816	A.R. Montalvo & Associados-Sociedade de Advogados,	0,00	1.277,95	
228002974	DROGARIA CUCO, LDA	64,95	0,00	
228003020	Verdena, Lda - Construção e Manutenção de Espaços	3.530,10	0,00	
228003057	COPIDATA, S.A.	0,00	493,71	
228003128	Agoclemente Materiais de Construção Lda	0,00	666,51	
228003168	CAMPUR-Tecnologias de Informações e Informática, Ld	0,00	1.537,50	
228003248	Servipress - Serviços Produtos e Equipamentos Gráfi	5.069,45	0,00	

Município de Sobral de Monte Agraço

Endividamento - Outras Dívidas a Terceiros

Ano: 2018

Caracterização da dívida		Divida em 1 de Janeiro	Divida em 31 de Dezembro	Observações
228003288	Valorsul, SA	11.741,31	7.406,02	
228003368	Edgar Manuel Coelho dos Santos	1.170,00	0,00	
228003413	Maria Paula dos Santos Frade	30,15	0,00	
228003417	António Manuel Miranda dos Santos	13.603,80	0,00	
228003624	EDP Comercial - Comercialização de Energia, SA	5.140,88	6.781,86	
228003699	Fidelidade - Companhia de Seguros, S.A.	6.728,29	0,00	
228003702	MEGACLEAN - Soluções de Higiene Profissional LDA	347,54	671,03	
228003765	Petit Ciel Lda	86,10	2.190,02	
228003815	Nos Lusomundo Audiovisuais SA	0,00	752,76	
228003855	Diana Manuela de Gusmão Nogueira Vieira	0,00	378,23	
228003886	Papelaria Montagraço, Lda	867,55	0,00	
228003958	Caneira Almeida Lda.	1.804,41	1.365,30	
228003968	Auto 7 Oficinas Lda	22.761,49	9.391,12	
228003976	Valter Ferreira Arcanjo, Lda.	1.006,18	0,00	
228003979	Bricantel - Comércio de Material Eléctrico de Braga	162,98	0,00	
228003992	Associação de Natação de Lisboa	30,00	0,00	
228004003	Paginadetalhe, Construções Unipessoal, Lda	0,00	5.559,60	
228004071	Juvex Sede - Equipamentos e Serviços, LDA	390,27	433,68	
228004131	Bureau Veritas Rinave, Unipessoal, Lda	0,00	188,19	
228004161	Psicoteste - Centro de Selecção e Formação, Lda	0,00	270,60	
228004163	A. Serviconcept, Instalações e Reparções de Gás,	356,70	0,00	
228004178	MEO - SERVIÇOS DE COMUNICAÇÕES E MULTIMÉDIA S.A.	2.963,59	4.513,19	
228004179	Luis Filipe da Silva Silvestre	0,00	96,50	
228004224	ÁGUAS DO VALE DO TEJO, S.A.	267.375,61	263.295,82	
228004227	Certoma, Comércio Técnico de Máquinas, Lda.	1.090,79	0,00	
228004255	Noémia Maria Filipe Oliveira Onofre	90,45	0,00	
228004294	Tecnigradil - Engenharia e Manutenção, Lda	2.937,38	69,04	

Município de Sobral de Monte Agraço

Endividamento - Outras Dívidas a Terceiros

Ano: 2018

Caracterização da dívida		Divida em 1 de Janeiro	Divida em 31 de Dezembro	Observações
228004318	Associação Shotokan Karatedo de Portugal	986,00	0,00	
228004460	ZEEV	793,35	0,00	
228004487	Alberto Caetano Assis Jacinto	375,00	0,00	
228004492	Playbus, Unipessoal, Lda.	0,00	202,95	
228004521	Instituto de Proteção e Assistência na Doença, I.P.	0,00	18.954,29	
228004524	Rosinelia dos Anjos Silva	40,10	0,00	
228004525	Paula Cristina Domingos António Francisco	73,20	0,00	
228004534	Tânia Filipa da Cruz Constantino	0,00	774,90	
228004550	Ganhão & Timóteo, Sociedade de Mediação de Seguros,	0,00	7.612,60	
228004553	José Manuel Miranda	38,65	0,00	
228004605	Receitas D'Arromba, Lda.	0,00	132,00	
228004618	Edgar Cavalleri Reis	147,44	0,00	
228004647	OBRIMIX - Calçadas e Construções Lda	2.952,00	0,00	
228004705	ÁGUAS DO TEJO ATLÂNTICO, S.A.	97.228,53	84.717,17	
228004708	MJ BUS, LDA.	344,40	0,00	
228004732	Micaela da Conceição Lucas Pereira Sequeira Santos	45,25	0,00	
228004733	Sandra Sofia Almeida Carvalho Verdilheiro	19,50	131,95	
228004734	Deolinda Rodrigues da Silva Cosme	29,00	118,40	
228004735	Vitor Manuel Lopes Policarpo Caloira	799,50	0,00	
228004742	Orona Portugal, Soc. Unipessoal Lda.	0,00	1.715,85	
228004765	Sobralpneus II - Sociedade Comercial de Pneus, Lda	0,00	28,97	
228004775	Clínica Veterinária APAVET	0,00	90,00	
228004879	Desicosmo, Lda	0,00	1.342,00	
228004890	Helder Beirolas Unipessoal, Lda	0,00	1.875,00	
228004917	Ana Margarida Lopes Carvalhosa	0,00	630,00	
228004918	ITAU - Instituto Técnico de Alimentação Humana, SA	0,00	24.579,51	
228004948	O Cantinho da Isa, Lda.	0,00	136,70	
228004955	Pragosa Ambiente, SA	0,00	12.041,70	

Município de Sobral de Monte Agraço

Endividamento - Outras Dívidas a Terceiros

Ano: 2018

Caracterização da dívida		Divida em 1 de Janeiro	Divida em 31 de Dezembro	Observações
228004959	Associação Vox Angelis	0,00	2.175,00	
228004971	Associação Recreativa, Cultural e Desportiva de Cas	0,00	1.000,00	
228004974	Maria de Fátima Alexandre Pereira	0,00	71,60	
228004984	Auto-Sueco Portugal - Veiculos Pesados, S.A.	0,00	129,15	
Total da Rúbrica de Balanço		654.214,08	736.122,29	
24515000173	Instituto de Gestão Financeira da Segurança Social	16.934,90	20.282,73	
Total da Rúbrica de Balanço (Orçamental-Op.Tesouraria)		16.934,90	20.282,73	
26111000010	Auto-Agrícola Sobralense, Lda	34.250,00	0,00	
26111000097	António Inácio Vicente	450,00	0,00	
26111000239	Mário Pereira Cartaxo, Lda	9.368,51	9.368,51	
26111000262	Maria Emília Ribeiro Pereira Ramos	1.081,22	0,00	
26111001024	Jamabé - Equipamento para Escritório, Lda	1.511,67	3.690,00	
26111001170	António José Granja Borges	5.389,39	4.376,63	
26111001667	Areal Editores, S.A.	949,92	0,00	
26111002144	Fabrigimno,Fabricação de Material de Desporto, Lda	801,35	0,00	
26111004442	Lado Renovado Construções, Lda.	16.100,47	0,00	
26111004819	TECNACO-Técnicos de Construção, S.A.	0,00	25.261,95	
26111004895	Contec - Construção e Engenharia, S.A.	0,00	42.400,00	
Total da Rúbrica de Balanço		69.902,53	85.097,09	
2618000010	Auto-Agrícola Sobralense, Lda	0,00	2.825,00	
2618000041	Construções António Duarte, Lda.	0,00	12.989,82	
2618000115	Extincêndios-Equipamentos de Protecção e Segurança,	0,00	225,09	
2618001024	Jamabé - Equipamento para Escritório, Lda	0,00	383,76	
2618001250	CMiranda - Sociedade de Equipamentos Escolares, Ld	565,75	0,00	
2618003446	Anitex - Larbrinca Importação Exportação, SA	35,06	0,00	
2618003976	Valter Ferreira Arcanjo, Lda.	54,28	0,00	
2618004307	IGOT - Instituto de Geografia e Ordenamento do Terr	0,00	3.936,00	
2618004627	Hydraplan, Manutenção e Comercio de Veiculos, S.A.	0,00	30.750,00	

Município de Sobral de Monte Agraço

Endividamento - Outras Dívidas a Terceiros

Ano: 2018

Caracterização da dívida		Divida em 1 de Janeiro	Divida em 31 de Dezembro	Observações
2618004723	Sopinal - Fábrica de Equipamentos Urbanos e Metalur	3.836,99	0,00	
	Total da Rúbrica de Balanço	4.492,08	51.109,67	
2681261	FAM - Fundo de Apoio Municipal(Dívida curto prazo)	45.392,00	22.696,00	
	Total da Rúbrica de Balanço	45.392,00	22.696,00	
2681262	FAM - Fundo de Apoio Municipal (Dívida M.L.Prazo)	136.179,37	11.348,00	
	Total da Rúbrica de Balanço	136.179,37	11.348,00	
26841000166	Comunidade Intermunicipal do Oeste - OESTECIM	0,00	9.034,81	
26841001156	Associação Recreativa e Desportiva de Val-de-Vez	0,00	500,00	
	Total da Rúbrica de Balanço	0,00	9.534,81	
26872004521	Instituto de Proteção e Assistência na Doença, I.P.	0,00	483,36	
26877004224	Águas de Lisboa e Vale do Tejo, S.A.	51.597,88	26.396,72	
26877004550	Ganhão & Timóteo, Sociedade de Mediação de Seguros, Lda.	1.077,80	0,00	
	Total da Rúbrica de Balanço	52.675,68	26.880,08	
	Total Geral	2.032.967,96	1.672.693,46	

Município de Sobral de Monte Agraço

Endividamento - Outras Dívidas a Terceiros

Ano: 2018

ANEXO - Operações de Tesouraria Emitidas e Não Cobradas

Caracterização da dívida		Dívida em 1 de Janeiro	Dívida em 31 de Dezembro	Observações
2422012	IRS - Trabalho Independente (Cobrança)	347,06	0,00	
2424012	IRS - Prediais (Cobrança)	238,40	0,00	
24510	Instituto Gestão Financeira S. Social (Cobrança)	8.204,42	9.775,82	
249112	Cartões de Cartas de Caçador (Cobrança)	0,00	0,00	
26304	Sindicato dos Bancários do Sul e Ilhas (Cobrança)	0,00	0,00	
26813176	Penhora de Vencimento (Cobrança)	0,00	0,00	
2681321	Cheques em trânsito não descontados (cobrança)	1.524,07	1.524,07	
268162	Bilheteira de Espetáculos p/ terceiros (cobrança)	141,02	141,02	
268512	Empreitadas e Fornecimentos (Cobrança)	143.272,86	198.384,77	
268522	Cauções - Outras (Cobrança)	7.584,91	7.584,91	
Total Geral		161.312,74	217.410,59	

RESUMO DIÁRIO DA TESOURARIA

Data	Nº Pág.
31/12/2018	1

Número	Ano
249	2018

Município de Sobral Monte Agraço

Movimentos de Tesouraria	Saldo do dia Anterior	Entrada do Dia	Soma	Saida do Dia	Saldo para o Dia Seguinte
CAIXA					
FUNDOS DE MANEIO	2.474,52	117.050,31	119.524,83	117.050,31	2.474,52
FUNDOS DE CAIXA	0,00	0,00	0,00	0,00	0,00
BANCOS	0,00	0,00	0,00	0,00	0,00
Á ORDEM					
Banco : CGD - Sobral de Monte Agraço	109.899,58	86.959,94	196.859,52	30.090,37	166.769,15
Conta : 00350789000000833064					
Banco : CGD - Sobral de Monte Agraço	205.969,68	0,00	205.969,68	0,00	205.969,68
Conta : 003507890000070453068					
Banco : CGD - Sobral de Monte Agraço	11.441,41	0,00	11.441,41	0,00	11.441,41
Conta : 00350789000201493084					
Banco : CGD - Sobral de Monte Agraço	4.455,47	0,00	4.455,47	0,00	4.455,47
Conta : 003507890000696363028					
Banco : Sobral de Monte Agraço (BNU)	201.991,55	0,00	201.991,55	0,00	201.991,55
Conta : 003521070000875273047					
Banco : CGD - Sobral de Monte Agraço	2.971,92	0,00	2.971,92	0,00	2.971,92
Conta : 003507890000765943068					
Banco : CGD - Sobral de Monte Agraço	14.179,21	0,00	14.179,21	0,00	14.179,21
Conta : 003507890001130153042					
Banco : CCAM - Sobral de Monte Agraço	20.596,41	0,00	20.596,41	0,00	20.596,41
Conta : 004553104010372763209					
Banco : CCAM - Sobral de Monte Agraço	7.775,17	0,00	7.775,17	0,00	7.775,17
Conta : 004553104013683477387					
Banco : CCAM - Sobral de Monte Agraço	8.488,30	0,00	8.488,30	0,00	8.488,30
Conta : 004553104016470637169					
Banco : CCAM - Sobral de Monte Agraço	18.430,14	0,00	18.430,14	0,00	18.430,14
Conta : 004553104018370899373					
Banco : Caixa Central de Crédito Agrícola Mútuo - Lisboa	657,76	0,00	657,76	0,00	657,76
Conta : 004553104020284692107					
Banco : Caixa Central de Crédito Agrícola Mútuo - Lisboa	2.386,62	0,00	2.386,62	0,00	2.386,62
Conta : 004553104023188594202					
Banco : Caixa Central de Crédito Agrícola Mútuo - Lisboa	10.644,12	0,00	10.644,12	0,00	10.644,12
Conta : 004553104025584350448 - Conta nº 00					
Banco : BCP - Sobral de Monte Agraço	58.882,65	0,00	58.882,65	0,00	58.882,65
Conta : 003300000017217655305					

RESUMO DIÁRIO DA TESOURARIA

Data 31/12/2018
Nº Pág. 2

Número 249
Ano 2018

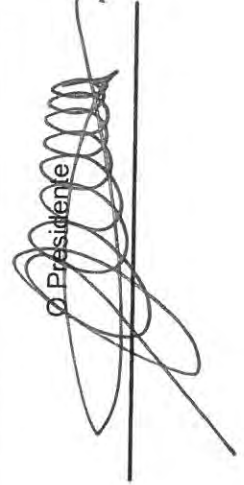
Município de Sobral Monte Agraço

Movimentos de Tesouraria	Saldo do dia Anterior	Entrada do Dia	Soma	Saida do Dia	Saldo para o Dia Seguinte
BANCOS					
Banco : BES - Sobral de Monte Agraço	5.914,80	0,00	5.914,80	0,00	5.914,80
Conta : 000705270000001001891					
Banco : Banco BPI, SA	597,48	0,00	597,48	0,00	597,48
Conta : 001000003805349010111					
Banco : Banco Santander Totta, S.A.	1.028,60	0,00	1.028,60	0,00	1.028,60
Conta : 001800031711503102020					
Banco : Caixa Económica Montepio Geral	445,63	0,00	445,63	0,00	445,63
Conta : 003603399910000009203					
Sub-Total :	686.756,50	86.959,94	773.716,44	30.090,37	743.626,07
APLICAÇÕES DE TESOURARIA					
Títulos Negociáveis	0,00	0,00	0,00	0,00	0,00
Outras	0,00	0,00	0,00	0,00	0,00
Sub-Total :	0,00	0,00	0,00	0,00	0,00
Total de Disponibilidades :	689.231,02	204.010,25	893.241,27	147.140,68	746.100,59
DOCUMENTOS	301.614,62	0,00	301.614,62	0,00	301.614,62
Total de Movimentos de Tesouraria :	990.845,64	204.010,25	1.194.855,89	147.140,68	1.047.715,21
OPERAÇÕES ORÇAMENTAIS	471.819,93	86.959,94	558.779,87	30.090,37	528.689,50
OPERAÇÕES NÃO ORÇAMENTAIS	217.411,09	0,00	217.411,09	0,00	217.411,09

Decomposição do Saldo em Numerário Para o Dia Seguinte	
Em Dinheiro	1.931,36
Em Cheques e Vales Postais	543,16

O Tesoureiro

Conferi



O Presidente

SÍNTESE DAS RECONCILIAÇÕES BANCÁRIAS

Designação da entidade: **MUNICÍPIO DE SOBRAL DE MONTE AGRAÇO**

Instituição bancária		Saldo em 31/12/18 a)	Saldo contabilístico b)	Observações c)
Banco	N.º de conta			
Caixa Geral de Depósitos	0789000008330	402.786,42	166.769,15	1
Caixa Geral de Depósitos	0789000704530	205.969,68	205.969,68	1
Caixa Geral de Depósitos	0789002014930	32.286,45	11.441,41	1
Caixa Geral de Depósitos	0789006963630	4.116,92	4.455,47	1
Caixa Geral de Depósitos	2107008752730	201.991,55	201.991,55	1
Caixa Geral de Depósitos	0789007659430	2.971,92	2.971,92	1
Caixa Geral de Depósitos	0789011301530	16.796,62	14.179,21	1
Crédito Agrícola	40103727632	50.284,98	20.596,41	1
Crédito Agrícola	40136834773	9.916,10	7.775,17	1
Crédito Agrícola	40164706371	8.488,30	8.488,30	1
Crédito Agrícola	40183708993	32.367,28	18.430,14	1
Crédito Agrícola	40202846921	657,76	657,76	1
Crédito Agrícola	40231885942	2.803,28	2.386,62	1
Crédito Agrícola	40255843504	11.557,18	10.644,12	1
Millenium BCP	172176553	58.883,65	58.882,65	1
Novo Banco	527000010018	5.903,80	5.914,80	1
Banco BPI	7-3805349001-001	597,48	597,48	1
Banco Santander Totta	0003-17115031020	1.028,60	1.028,60	1
Caixa Económica Montepio Geral	0339 99100000092	430,63	445,63	1
Crédito Agrícola (C.Prazo)	44090287615	-	-	1
Total . . .			743.626,07	

O Dirigente responsável pela área Administrativa e/ou Financeira.

Assinatura, _____

O Membro do executivo responsável pela área/ pelouro financeiro.

Assinatura, _____

Na coluna a) indicar o valor do saldo constante do extracto bancário data de 31/12/2018.

Na coluna b) a importância constante do Resumo Diário da Tesouraria

Na coluna c) indicar para cada conta, consoante a situação um dos seguintes códigos.

- (1) Reconciliação efectuada e justificadas as divergências;
- (2) Reconciliação efectuada mas não justificada a divergência;
- (3) Reconciliação não efectuada.

Anexo IV, da Resolução n.º 4/2001 - 2ª secção do Tribunal de Contas, publicada no D. R., II série, n.º 191, de 18 de Agosto de 2001.

Este documento, que constitui o anexo IV, das presentes instruções, destina-se a sintetizar as reconciliações bancárias das diversas contas de que a entidade for titular, devendo ser enviado em singelo, sem prejuízo, porém, da existência em arquivo daqueles documentos, devidamente suportados com as certidões ou extractos bancários, listagem de cheques em trânsito e de outros movimentos justificativos das divergências eventualmente existentes entre os saldos bancários e os saldos contabilísticos.

Mod. P. C. (3)

RELAÇÃO DOS FUNCIONÁRIOS QUE NA GERÊNCIA RECEBERAM PARTICIPAÇÃO EMOLUMENTAR E/OU CUSTAS DE EXECUÇÕES FISCAIS

Designação da entidade: **Município de Sobral de Monte Agraço**

Gerência: **01 de Janeiro a 31 de Dezembro de 2018**

NOME	Categoria	Diuturnidades na categoria em 31/10/89	Remuneração base auferida (1)	Emolumentos (2)	Custas de execuções fiscais (3)	Sub-total (4)=(2)+(3)	Total (5)=(1)+(4)
Maria Manuela Paula de Castro	Chefe de Divisão		30.651,63		7.163,84	7.163,84	37.815,47
Raquel Conceição da Silva Pinheiro Leite	Coordenador Técnico		16.271,44		1.074,85	1.074,85	17.346,29
Raquel Ferreira Lima	Coordenador Técnico		14.153,04		117,24	117,24	14.270,28
Maria Margarida Sopa Correia Baltazar	Assistente Técnico		11.912,94		2.162,37	2.162,37	14.075,31
Cláudia Cristina Bogalho Nobre	Assistente Técnico		4.102,75		916,38	916,38	5.019,13
Mónica de Jesus Mota dos Santos Camilo	Assistente Técnico		8.487,53		92,29	92,29	8.016,59
Diana Maria Vicente de Almeida	Assistente Técnico		8.083,71		101,37	101,37	8.185,08

Anexo VI, da Resolução n.º 4/2001 - 2ª Secção do Tribunal de Contas, publicada no D. R., II série, n.º 191, de 18 de Agosto de 2001.

A relação de emolumentos notariais e de custas das execuções fiscais, que constitui o anexo VI, deve ser anexada cópia do despacho do presidente do órgão executivo através do qual foi designado o funcionário que serve de notário privativo do município para lavrar os actos notariais expressamente previstos pelo Código do Notariado.

O Dirigente responsável pela área Administrativa e/ou Financeira.

Assinatura, _____

O Membro do executivo responsável pela área/pelouro financeiro.

Assinatura, _____

RELAÇÃO DOS FUNCIONÁRIOS EM SITUAÇÃO DE ACUMULAÇÃO DE FUNÇÕES

Designação da entidade Município de Sobral de Monte Agraço

Gerência 01 de Janeiro a 31 de Dezembro de 2018

NOME	Cargo ou função	Data de provimento	Forma de provimento	Cargo ou função	Regime de acumulação	Data do despacho de autorização
Ana Carla Escoval da Cruz	Assistente Técnico	01-01-09	Contrato de Trabalho Tempo Indeterminado	Promotora do Banco Santander Totta	Privada	01-04-14
Ana Isabel Reis Lourenço	Assistente Operacional	11-04-11	Contrato de Trabalho Tempo Indeterminado	Animadora Sociocultural	Privada	29-02-14
Ana Lúcia Veloso Rodrigues	Assistente Operacional	01-01-09	Contrato de Trabalho Tempo Indeterminado	Cantoneira de Vias Municipais	Privada	28-02-14
Ana Rita Rodrigues Ventura Ferreira	Assistente Técnico	31-12-10	Contrato de Trabalho Tempo Indeterminado	Sócia empresa MVPSound	Privada	15-11-16
António Filipe Fernandes Alfama	Assistente Operacional	29-11-04	Contrato de Trabalho Tempo Indeterminado	Cantoneiro de Vias Municipais	Privada	18-02-13
António Manuel Soares Gameiro	Assistente Operacional	01-01-09	Contrato de Trabalho Tempo Indeterminado	Cantoneiro de Vias Municipais	Privada	13-05-14
Armando Jorge Pinto Teixeira	Assistente Operacional	03-12-10	Contrato de Trabalho Tempo Indeterminado	Cantoneiro de Vias Municipais	Privada	28-02-14
Armando Manuel Gaspar Ferreira	Assistente Operacional	01-01-09	Contrato de Trabalho Tempo Indeterminado	Condutor de Máquinas e Veículos Especiais	Privada	28-02-14
Carla Alexandra Fernandes Duarte	Chefe de Divisão da DOUA	02-01-16	Comissão Serviço	Formação e Consultadoria	Privada	16-01-14
Carla Maria Lopes Pantaleão do Norte	Técnica Superior	01-01-09	Contrato de Trabalho Tempo Indeterminado	Gerente	Privada	15-01-14
Cristina Maria Gouveia Abreu	Técnica Superior	05-12-11	Contrato de Trabalho Tempo Indeterminado	Leccionar a Disciplina de Etologia e BEA	Privada	12-02-16
Cristina Maria Pereira Tomás	Assistente Operacional	01-04-14	Contrato de Trabalho Tempo Indeterminado	Limpeza de Café H3O	Privada	31-01-17
Diogo António Valério Verde da Mata	Técnico Superior	01-01-09	Contrato de Trabalho Tempo Indeterminado	Arquitecto	Privada	16-01-14
Edgar Manuel Soares Machado	Assistente Operacional	01-01-09	Contrato de Trabalho Tempo Indeterminado	Tratorista	Privada	28-02-14

Anexo VII, da Resolução n.º 4/2001 - 2ª Secção do Tribunal de Contas, publicada no D. R., II série, n.º 191, de 18 de Agosto de 2001.
A relação de acumulação de funções, que constitui o anexo VII, no caso de existência de funcionários que acumulem funções, quer públicas quer privadas, com as que desempenham na entidade, deve ser anexada cópia do correspondente requerimento e despacho sobre o mesmo exarado

Mod. P. C. (6)

O Dirigente responsável pela área Administrativa e/ou pessoal.

Assinatura, _____

O Membro do executivo responsável pela área/pelouro de pessoal/recursos humanos.

Assinatura, _____

RELAÇÃO DOS FUNCIONÁRIOS EM SITUAÇÃO DE ACUMULAÇÃO DE FUNÇÕES

Designação da entidade Município de Sobral de Monte Agraço

Gerência 01 de Janeiro a 31 de Dezembro de 2018

NOME	Cargo ou função	Data de provimento	Forma de provimento	Cargo ou função	Regime de acumulação	Data do despacho de autorização
Gilberto Veiga da Costa	Assistente Operacional	01-01-09	Contrato de Trabalho Tempo Indeterminado	Cantoneiro de Vias Municipais	Privada	28-02-14
Helder Manuel Belchior Mateus	Assistente Operacional	01-01-09	Contrato de Trabalho Tempo Indeterminado	Consultadoria de Audiovisuais	Privada	16-01-14
Jacinto Manuel Dinis de Carvalho	Assistente Operacional	01-01-09	Contrato de Trabalho Tempo Indeterminado	Tratorista	Privada	28-02-14
Joaquim Gonçalo da Silva Cardoso	Assistente Operacional	01-01-09	Contrato de Trabalho Tempo Indeterminado	Empresário	Privada	01-08-16
José Fernando Brás Jerónimo	Assistente Operacional	30-12-10	Contrato de Trabalho Tempo Indeterminado	Serralheiro	Privada	28-02-14
José Luis Gonçalves Guerreiro	Assistente Operacional	30-12-10	Contrato de Trabalho Tempo Indeterminado	Cantoneiro de Vias Municipais	Privada	28-02-14
Luis Manuel Ferreira Roque	Assistente Operacional	02-12-10	Contrato de Trabalho Tempo Indeterminado	Cantoneiro de Vias Municipais	Privada	28-02-14
Luis Paulo Gonçalves	Assistente Técnico	01-01-09	Contrato de Trabalho Tempo Indeterminado	Trabalhos Topográficos	Privada	16-01-14
Maria do Rosário Filipe Gonçalves	Técnica Superior	01-01-09	Contrato de Trabalho Tempo Indeterminado	Confeção e venda de artigos artesanais em tecido	Privada	16-11-15
Maria dos Anjos da Cruz Emídio Lourenço	Técnica Superior	01-01-09	Contrato de Trabalho Tempo Indeterminado	Contabilista Certificada	Privada	15-01-14
Maria Dulce Carvalho	Assistente Operacional	01-04-10	Contrato de Trabalho Tempo Indeterminado	Limpeza de Edifício da Junta de Freguesia de SMA e S.Quintino	Privada	01-03-18
Maria Leonor dos Reis Anselmo Comprido	Assistente Operacional	01-01-09	Contrato de Trabalho Tempo Indeterminado	Funcionária de Limpeza	Privada	09-04-14
Maria Manuela Paula de Castro	Chefe Divisão da D.A.F	22-09-18	Comissão Serviço	Formação e Consultadoria	Privada	16-01-14

Anexo VII, da Resolução n.º 4/2001 - 2ª Secção do Tribunal de Contas, publicada No D. R., II série, n.º 191, de 18 de Agosto de 2001.

A relação de acumulação de funções, que constitui o anexo VII, no caso de existência de funcionários que acumulem funções, quer públicas quer privadas, com as que desempenham na entidade, deve ser anexada cópia do correspondente requerimento e despacho sobre o mesmo exarado.

Mod. P. C. (6)

O Dirigente responsável pela área Administrativa e/ou pessoal.

Assinatura, _____

O Membro do executivo responsável pela área/pelouro de pessoal/recursos humanos.

Assinatura, _____

RELAÇÃO DOS FUNCIONÁRIOS EM SITUAÇÃO DE ACUMULAÇÃO DE FUNÇÕES

Designação da entidade Município de Sobral de Monte Agraço

Gerência 01 de Janeiro a 31 de Dezembro de 2018

NOME	Cargo ou função	Data de provimento	Forma de provimento	Cargo ou função	Regime de acumulação	Data do despacho de autorização
Maria Odete Dias da Silva Timóteo	Assistente Operacional	01-01-09	Contrato de Trabalho Tempo Indeterminado	Funcionária de Limpeza	Privada	09-09-16
Nuno José Isidoro Correia	Especialista de Informática	01-01-09	Contrato de Trabalho Tempo Indeterminado	Formação e Webdesign sites	Privada	07-11-16
Pedro Miguel Pereira Carvalho	Técnico Superior	01-06-10	Contrato de Trabalho Tempo Indeterminado	Arquitecto	Privada	10-02-14
Sandra Maria Rafael Duarte	Assistente Operacional	12-07-10	Contrato de Trabalho Tempo Indeterminado	Limpeza de Autocarros	Privada	22-01-15
Telma Fátima Teyler da Silva	Assistente Operacional	13-12-10	Contrato de Trabalho Tempo Indeterminado	Arranjos de Flores e venda de bolos	Privada	11-10-16

Anexo VII, da Resolução n.º 4/2001 - 2ª Secção do Tribunal de Contas, publicada no D. R., II série, n.º 191, de 18 de Agosto de 2001.

A relação de acumulação de funções, que constitui o anexo VII, no caso de existência de funcionários que acumulem funções, quer públicas quer privadas, com as que desempenham na entidade, deve ser anexada cópia do correspondente requerimento e despacho sobre o mesmo exarado.

Mod. P. C. (6)

O Dirigente responsável pela área Administrativa e/ou pessoal.

Assinatura, _____

O Membro do executivo responsável pela área/pelouro de pessoal/recursos humanos.

Assinatura, _____

RELAÇÃO NOMINAL DOS RESPONSÁVEIS

Designação da entidade	Município de Sobral de Monte Agraço
------------------------	-------------------------------------

Gerência	01 de Janeiro a 31 de Dezembro de 2018
----------	--

NOME	Situação na entidade	Remuneração líquida auferida	Período de responsabilidade	Morada
José Alberto Quintino da Silva	Presidente Camara Municipal	51.258,78 €	01/01/2018 a 31/12/18	Rua do Moinho de Água n.º 12 - Pedralvo 2590-283 Sobral de Monte Agraço
Luis Miguel Henriques Soares	Vereador - Tempo Inteiro	38.162,92 €	23/10/2018 a 31/12/2018	Rua São Quintino lote7 - 2.º esq 2590-044 Sobral de Monte Agraço
Carla Maria Machado Alves	Vereadora - Tempo Inteiro	38.162,92 €	30/10/2018 a 31/12/2018	Rua Tenente João Luis Moura n.º 34 2590-024 Sobral de Monte Agraço
Pedro Miguel da Silva Coelho dos Santos	Vereador	1.770,16 €	01/01/2018 a 31/12/2018	Quintinha das Lombas - Bispeira 2590-502 Sobral de Monte Agraço
Joaquim Maria Reis Catarino Biancard Cruz	Vereador	1.403,92 €	01/01/2018 a 31/12/2018	Rua Tenente Coronel João Luis de Moura, 29 2590-024 Sobral de Monte Agraço

Anexo VIII, da Resolução n.º 4/2001 - 2º Secção do Tribunal de Contas, publicada no D. R., II série, n.º 191, de 18 de Agosto de 2001.

A relação nominal de responsáveis, que constitui o anexo VIII, deverá ter em atenção:

- a) Na coluna destinada à situação na entidade, será feita referência ao cargo ou função correspondente a cada um dos responsáveis (presidente da câmara, vereador em regime de tempo inteiro, vereador em regime de meio tempo, vereador, no caso dos municípios, presidente da junta, tesoureiro, secretário, no caso das freguesias, etc.);
- b) A remuneração a indicar neste anexo corresponderá ao vencimento líquido anual (ou relativo ao período em que exerceram funções) auferido pelos responsáveis;
- c) As moradas indicadas para cada um dos responsáveis devem ser completas, incluindo o respectivo código postal.

O Dirigente responsável pela área Administrativa e/ou financeira.

Assinatura, _____

Município de Sobral Monte Agraço

Ano: 2018

A. Participações em entidades societárias

Da data 01/01/2018 à data 31/12/2018

Entidade participada		Tipo de Entidade	CAE	Capital	Participação no final do exercício			Forma da realização do capital		Obs.
Denominação	N.I.P.C				Valor nominal subscrito	%	Valor nominal realizado	Meios monetários (montante)	Em espécie (montante)	
1	2	3	4	5	6	7	8	9	10	11
ÁGUAS DO VALE DO TEJO, S.A.	513606130	Societária	36001	83 759 578,00	267 472,000,32		267 472,00	267 472,00	0,00	Sistema multimunicipal de abastecimento de água e de saneamento do Oeste, criado pelo Decreto-Lei 94/2015, de 29 de maio;
ÁGUAS DO TEJO ATLÂNTICO, S.A.	514387130	Societária	37002	113 527 680,00	57 438,000,05		57 438,00	57 438,00	0,00	Nos termos do Decreto-Lei n.º 34/2017, de 24 de março, foi constituída a sociedade Águas do Tejo Atlântico (AdTA), por cisão da Águas de Lisboa e Vale do Tejo.

Município de Sobral Monte Agraço

Ano: 2018

B. Participações em entidades não societárias

Da data 01-01-2018 à data 31-12-2018

Entidade participada		Tipo de Entidade	CAE	Capital estatutário	Contribuição			Ob.
Denominação	N.I.P.C				Em N	Forma da realização		
		1	2	3		4	5	6
Associação Nacional de Municípios Portugueses	501627413	Não Societária	94110	0,28	4.306,70	4.306,70	0,00	
Comunidade Intermunicipal do Oeste - OESTECIM	502266694	Não Societária	84130	0,00	3.990,39	55.771,08	0,00	
AMEGA-Associação Municípios p/Estudos e Gestão da Água	503875970	Não Societária	91333	0,00	225,90	225,90	0,00	
Associação de Fins Especificos - AMO MAIS	506922332	Não Societária	94110	0,00	0,00	0,00	0,00	
Rota Histórica das Linhas de Torres - Associação para o Desenvolvimento Turis	514247304	Não Societária	94991	0,00	5.500,00	5.500,00	0,00	
ARTEMREDE - TEATROS ASSOCIADOS	513798773	Não Societária	94995	5,98	18.000,00	18.000,00	0,00	
LEADER OESTE - Assoc. p/ Desenv.e Prom. Rural do Oeste	503281239	Não Societária	91110	0,00	60,00	60,00	0,00	
Agencia Regional Energia Ambiente do Oeste Oestesustentavel	509322921	Não Societária	94995	0,00	10.000,00	10.000,00	0,00	

Município de Sobral Monte Agraço
Unidades de Participação Detidas em Títulos e Obrigações de Participação

Ano: 2018

Entidade participada		Tipo de Entidade	CAE	Capital	Participação no final do exercício			Forma da realização do capital		Obs.
Denominação	N.I.P.C				Valor nominal subscrito	%	Valor nominal realizado	Meios monetários (montante)	Em espécie (montante)	
1	2	3	4	5	6	7	8	9	10	11

Fundo de Apoio Municipal	513319182	Outras Pessoas Coletivas de Direito Público	84114	417.857.175,00	204.264,00	0,05	170.220,00			
--------------------------	-----------	---	-------	----------------	------------	------	------------	--	--	--

MUNICIPIO DE SOBRAL DE MONTE AGRAÇO

EVOLUÇÃO DA RECEITA E DA DESPESA PREVISIONAL NO PAF E EXECUTADA

Descrição	2012			2013			2014			2015			2016			2017			2018		
	Valores PAF	Valores Executados	Variação	Valores PAF	Valores Executados	Variação	Valores PAF	Valores Executados	Variação	Valores PAF	Valores Executados	Variação	Valores PAF	Valores Executados	Variação	Valores PAF	Valores Executados	Variação	Valores PAF	Valores Executados	Variação
Outras despesas de capital	0,00	0,00	0,00	0,00	0,00	0,00	0,00	0,00	0,00	0,00	0,00	0,00	0,00	0,00	0,00	0,00	0,00	0,00	0,00	0,00	0,00
Total despesa	7.869.323,75	7.886.415,53	17.091,78	8.725.495,00	8.601.219,18	-124.275,82	7.644.331,24	7.255.390,50	-388.940,74	7.509.478,64	7.684.771,11	175.292,47	7.382.184,83	7.893.687,21	511.502,38	7.289.648,11	8.711.277,89	1.421.629,78	7.176.289,11	8.437.003,63	1.260.714,52
Despesa corrente	6.377.297,10	6.474.983,72	97.686,62	7.233.372,00	7.635.945,22	402.573,22	6.393.937,02	6.265.848,10	-128.088,92	6.312.086,85	6.556.177,22	244.090,37	6.242.850,25	7.066.722,71	823.872,46	6.175.284,09	7.139.079,74	963.795,65	6.104.881,18	7.517.133,87	1.412.252,69
Despesa de capital	1.492.026,65	1.411.431,81	-80.594,84	1.492.123,00	965.273,96	-526.849,04	1.250.394,22	989.542,40	-260.851,82	1.197.391,79	1.128.593,89	-68.797,90	1.139.334,58	826.964,50	-312.370,08	1.114.364,02	1.572.198,15	457.834,13	1.071.407,93	919.869,76	-151.538,17
Saldo (Receita - Despesa)	197.396,04	499.432,41	302.036,37	0,00	195.839,79	195.839,79	9.306,50	289.671,65	280.365,15	121.106,21	588.271,49	467.165,28	239.307,55	561.467,82	322.160,27	323.121,71	601.169,06	278.047,35	428.119,58	528.689,50	100.569,92

Município de Sobral de Monte Agraço

Declaração de Recebimentos em atraso existentes em 31/12/2018

valores em €

ID	Ano da dívida	Class. Económica	Cliente / Devedor		Descrição	Montante	Sanções aplicáveis pelo atraso no pagamento
			NIF	Nome			
N/A	2004 a 2018	070302	N/A	N/A	Edifícios	7 889,97	Juros de Mora
N/A	2011 a 2018	07039902	N/A	N/A	Mercado Municipal - Bancas	4 564,92	Juros de Mora
N/A	2008 a 2018	02020603	N/A	N/A	Ocupação da Via Pública	309,34	Juros de Mora
N/A	2008 a 2018	02020605	N/A	N/A	Publicidade	1 822,00	Juros de Mora
N/A	2003 a 2018	07020904	N/A	N/A	Trabalhos por conta de particulares	4 050,63	Juros de Mora
N/A	2011 a 2018	07020999	N/A	N/A	Refeições Escolares	20 395,71	Juros de Mora
N/A	2016 a 2018	02020602	N/A	N/A	Loteamentos e Obras	0,00	Juros de Mora
N/A	2000 a 2018	N/A	N/A	N/A	Faturação de água e serviços conexos	262 582,05	Juros de mora e processo de cobrança coerciva



Município de Sobral de Monte Agraço

Declaração de Pagamentos em atraso existentes em 31/12/2018

Não existem pagamentos em atraso registados na aplicação em 31 de dezembro de 2018.



Município de Sobral de Monte Agraço

Declaração de Compromissos Plurianuais existentes em 31/12/2018

valores em €

Ano	Montante
2019	1 025 240,68
2020	738 705,23
2021	557 386,64
Seguintes	1 568 517,96

Listagem de documentos incluídos em Acordos de Pagamento

(n.º 3 do Art.º 19.º do Decreto-Lei n.º 127/2012, de 21 de junho)

Doc.fat.	Data doc.	Montante	Vencimento	Fornecedor	Classificação Económica	Pgt.Factura	Saldo/Factura	Saldo/Prestação	N. Tranche	Data	Montante
3100541224	22-07-2013	330,13	22-07-2013	Águas do Oeste, SA	02022001	330,13	0,00	25.837,16	1	30-06-2015	26.167,29
						25.837,16	35.696,62	0,00			
3100383561	30-06-2013	61.533,78	29-08-2013	Águas do Oeste, SA	02022001	26.167,29	9.529,33	0,00	2	31-07-2015	26.167,29
						9.529,33	0,00	16.637,96			
3100541192	30-06-2013	343,98	29-08-2013	Águas do Oeste, SA	02022001	343,98	0,00	16.293,98	3	31-08-2015	26.167,29
3100383616	31-07-2013	63.602,41	29-09-2013	Águas do Oeste, SA	02022001	16.293,98	47.308,43	0,00	4	30-09-2015	26.167,29
						26.167,29	21.141,14	16.079,71			
						21.141,14	0,00	5.026,15	5	31-10-2015	26.167,29
3100510469	31-08-2013	-349,90	31-08-2013	Águas do Oeste, SA	02022001	-349,90	0,00	5.376,05			
						5.376,05	59.596,60	20.791,24	6	30-11-2015	26.167,29
3100383656	31-08-2013	64.972,65	30-10-2013	Águas do Oeste, SA	02022001	26.167,29	33.429,31	0,00			
						26.167,29	7.262,02	0,00	7	31-12-2015	26.167,29
						7.262,02	0,00	18.905,27			
						18.905,27	42.116,93	7.262,02	8	31-01-2016	26.167,29
3100383697	30-09-2013	61.022,20	29-11-2013	Águas do Oeste, SA	02022001	26.167,29	15.949,64	0,00			
						15.949,64	0,00	10.217,65	9	29-02-2016	26.167,29
						10.217,65	45.487,39	0,00			
3100383755	31-10-2013	55.705,04	30-12-2013	Águas do Oeste, SA	02022001	26.167,29	19.320,10	0,00	10	31-03-2016	26.167,29
						19.320,10	0,00	6.847,19			
						6.847,19	9.788,51	0,00	11	30-04-2016	26.167,29
3100383739	31-10-2013	16.635,70	30-12-2013	Águas do Oeste, SA	02022001	9.788,51	0,00	16.378,78			
						16.378,78	37.213,53	0,00	12	31-05-2016	26.167,29
3100383795	30-11-2013	53.592,31	29-01-2014	Águas do Oeste, SA	02022001	26.167,29	11.046,24	0,00			
						11.046,24	0,00	15.121,05	13	30-06-2016	26.167,29
						15.121,05	1.487,20	0,00			
3100383778	30-11-2013	16.608,25	29-01-2014	Águas do Oeste, SA	02022001	1.487,20	0,00	24.680,09	14	31-07-2016	26.167,29
						24.680,09	27.877,89	0,00			
						26.167,29	1.710,60	0,00	15	31-08-2016	26.167,29
3100383833	31-12-2013	52.557,98	01-03-2014	Águas do Oeste, SA	02022001	1.710,60	0,00	24.456,69			
						16.711,88	0,00	7.744,81	16	30-09-2016	26.167,29
3100383817	31-12-2013	16.711,88	01-03-2014	Águas do Oeste, SA	02022001						
									17	31-10-2016	26.167,29
									18	30-11-2016	26.167,29

Listagem de documentos incluídos em Acordos de Pagamento

(n.º 3 do Art.º 19º do Decreto-Lei n.º 127/2012, de 21 de junho)

Doc.fat.	Data doc.	Montante	Vencimento	Fornecedor	Classificação Económica	Pgt.Factura	Saldo/Factura	Saldo/Prestação	N. Tranche	Data	Montante			
3100383870	31-01-2014	51.349,40	01-04-2014	Águas do Oeste, SA	02022001	7.744,81	43.604,59	0,00	19	31-12-2016	26.167,29			
						26.167,29	17.437,30	0,00						
						17.437,30	0,00	8.729,99	20	31-01-2017	26.167,29			
3100383854	31-01-2014	17.306,88	01-04-2014	Águas do Oeste, SA	02022001	8.729,99	8.576,89	0,00				21	28-02-2017	26.167,29
						8.576,89	0,00	17.590,40						
						3100383892	28-02-2014	44.958,74	29-04-2014	Águas do Oeste, SA	02022001	17.590,40	27.368,34	0,00
26.167,29	1.201,05	0,00												
1.201,05	0,00	24.966,24	23	30-04-2017	26.167,29									
3100383910	28-02-2014	17.322,72				29-04-2014	Águas do Oeste, SA	02022001	17.322,72	0,00	7.643,52	24	31-05-2017	26.167,29
			3100383953	31-03-2014	52.455,12				30-05-2014	Águas do Oeste, SA	02022001			
												26.167,29	18.644,31	0,00
18.644,31	0,00	7.522,98												
3100383937	31-03-2014	17.065,57	30-05-2014	Águas do Oeste, SA	02022001	7.522,98	9.542,59	0,00	26	31-07-2017	26.167,29			
						9.542,59	0,00	16.624,70						
						3100541291	04-04-2014	1.171,72	03-06-2014	Águas do Oeste, SA	02022001	1.171,72	0,00	15.452,98
3100541267	04-04-2014	404,35	03-06-2014	Águas do Oeste, SA	02022001							404,35	0,00	15.048,63
												15.048,63	34.738,10	10.714,31
						26.167,29	8.570,81	0,00	28	30-09-2017	26.167,29			
8.570,81	0,00	17.596,48												
3100383972	30-04-2014	17.202,32	29-06-2014	Águas do Oeste, SA	02022001	17.202,32	0,00	394,16	29	31-10-2017	26.167,29			
						3100510579	29-07-2014	-190,47				29-07-2014	Águas do Oeste, SA	02022001
									584,63	57.653,28	25.773,13			
26.167,29	31.485,99	0,00	30	30-11-2017	26.167,29									
26.167,29	5.318,70	0,00												
5.318,70	0,00	20.848,59	31	31-12-2017	26.167,29									
3100384023	31-05-2014	15.571,93				30-07-2014	Águas do Oeste, SA	02022001	15.571,93	0,00	5.276,66			
			3100384057	30-06-2014	56.684,07				29-08-2014	Águas do Oeste, SA	02022001	5.276,66	51.407,41	0,00
												26.167,29	25.240,12	0,00
26.167,29	25.240,12	0,00				32	31-01-2018	26.167,29						

Listagem de documentos incluídos em Acordos de Pagamento

(n.º 3 do Art.º 19º do Decreto-Lei n.º 127/2012, de 21 de junho)

Doc.fat.	Data doc.	Montante	Vencimento	Fornecedor	Classificação Económica	Pgt.Factura	Saldo/Factura	Saldo/Prestação	N. Tranche	Data	Montante
3100384041	30-06-2014	12.641,81	29-08-2014	Águas do Oeste, SA	02022001	25.240,12	0,00	927,17	33	28-02-2018	26.167,29
						927,17	11.714,64	0,00			
						11.714,64	0,00	14.452,65			
3100384096	31-07-2014	61.134,66	29-09-2014	Águas do Oeste, SA	02022001	14.452,65	46.682,01	0,00	34	31-03-2018	26.167,29
						26.167,29	20.514,72	0,00			
						20.514,72	0,00	5.652,57	36	31-05-2018	26.167,29
						5.652,57	4.607,34	0,00			
3100384079	31-07-2014	10.259,91	29-09-2014	Águas do Oeste, SA	02022001	4.607,34	0,00	21.559,95	37	30-06-2018	26.167,29
						21.559,95	43.449,06	0,00			
3100384151	31-08-2014	65.009,01	30-10-2014	Águas do Oeste, SA	02022001	26.167,29	17.281,77	0,00	38	31-07-2018	26.167,29
						17.281,77	0,00	8.885,52			
						8.885,52	469,64	0,00	39	31-08-2018	26.167,29
469,64	0,00	25.697,65									
3100384120	31-08-2014	9.355,16	30-10-2014	Águas do Oeste, SA	02022001	25.697,65	32.591,02	0,00	40	30-09-2018	26.167,29
						26.167,29	6.423,73	0,00			
						6.423,73	0,00	19.743,56	41	31-10-2018	26.167,29
13.427,83	0,00	6.315,73									
3100384185	30-09-2014	58.288,67	29-11-2014	Águas do Oeste, SA	02022001	6.315,73	52.564,01	6.423,73	42	30-11-2018	26.167,29
						26.167,29	26.396,72	0,00			
						26.167,29	229,43	0,00	44	31-01-2019	26.167,29
						229,43	0,00	25.937,86			
3100384169	30-09-2014	13.427,83	29-11-2014	Águas do Oeste, SA	02022001	15.157,12	0,00	10.780,74	45	28-02-2019	26.167,29
						10.780,74	42.510,73	229,43			
3100384225	31-10-2014	58.879,74	30-12-2014	Águas do Oeste, SA	02022001	26.167,29	16.343,44	0,00	46	31-03-2019	26.167,29
						16.343,44	0,00	9.823,85			
						9.823,85	31.955,51	0,00	47	30-04-2019	26.167,29
26.167,29	5.788,22	0,00									
3100384210	31-10-2014	15.157,12	30-12-2014	Águas do Oeste, SA	02022001	5.788,22	0,00	20.379,07	48	31-05-2019	26.167,29
						20.379,07	32.340,37	0,00			
3100384261	30-11-2014	53.291,47	29-01-2015	Águas do Oeste, SA	02022001	20.379,07	32.340,37	0,00			
3100384245	30-11-2014	41.779,36	29-01-2015	Águas do Oeste, SA	02022001	964,08	0,00	20.439,48			
3100384297	31-12-2014	52.719,44	01-03-2015	Águas do Oeste, SA	02022001						
2300000202	30-06-2013	964,08	30-06-2013	Águas do Oeste, SA	030502						

Listagem de documentos incluídos em Acordos de Pagamento

(n.º 3 do Art.º 19.º do Decreto-Lei n.º 127/2012, de 21 de junho)

Doc.fat.	Data doc.	Montante	Vencimento	Fornecedor	Classificação Económica	Pgt.Factura	Saldo/Factura	Saldo/Prestação	N. Tranche	Data	Montante
2300000203	30-06-2013	4.728,19	30-06-2013	Águas do Oeste, SA	030502	4.728,19	0,00	15.711,29	49	30-06-2019	47.570,85
2300000215	30-06-2013	145,96	30-06-2013	Águas do Oeste, SA	030502	145,96	0,00	15.565,33			
2300000236	31-07-2013	1.134,45	31-07-2013	Águas do Oeste, SA	030502	1.134,45	0,00	14.430,88			
2300000237	31-07-2013	5.505,37	31-07-2013	Águas do Oeste, SA	030502	5.505,37	0,00	8.925,51			
2300000248	31-07-2013	154,65	31-07-2013	Águas do Oeste, SA	030502	154,65	0,00	8.770,86			
2300000272	31-08-2013	1.057,28	31-08-2013	Águas do Oeste, SA	030502	1.057,28	0,00	7.713,58			
2300000273	31-08-2013	4.717,22	31-08-2013	Águas do Oeste, SA	030502	4.717,22	0,00	2.996,36			
2300000285	31-08-2013	156,05	31-08-2013	Águas do Oeste, SA	030502	156,05	0,00	2.840,31			
2300000309	30-09-2013	1.128,36	30-09-2013	Águas do Oeste, SA	030502	1.128,36	0,00	1.711,95			
2300000310	30-09-2013	4.604,57	30-09-2013	Águas do Oeste, SA	030502	1.711,95	2.892,62	0,00			
3100384297	31-12-2014	52.719,44	01-03-2015	Águas do Oeste, SA	02022001	26.167,29	6.173,08	0,00	50	31-07-2019	47.570,85
2300000310	30-09-2013	4.604,57	30-09-2013	Águas do Oeste, SA	030502	2.892,62	0,00	18.510,94			
2300000320	30-09-2013	147,48	30-09-2013	Águas do Oeste, SA	030502	147,48	0,00	18.363,46			
2300000345	31-10-2013	1.145,70	31-10-2013	Águas do Oeste, SA	030502	1.145,70	0,00	17.217,76			
2300000346	31-10-2013	4.104,33	31-10-2013	Águas do Oeste, SA	030502	4.104,33	0,00	13.113,43			
2300000362	31-10-2013	136,60	31-10-2013	Águas do Oeste, SA	030502	136,60	0,00	12.976,83			
2300000391	30-11-2013	1.086,44	30-11-2013	Águas do Oeste, SA	030502	1.086,44	0,00	11.890,39			
2300000392	30-11-2013	4.247,84	30-11-2013	Águas do Oeste, SA	030502	4.247,84	0,00	7.642,55			
2300000408	30-11-2013	135,43	30-11-2013	Águas do Oeste, SA	030502	135,43	0,00	7.507,12			

Listagem de documentos incluídos em Acordos de Pagamento

(nº.3 do Art.º 19º do Decreto-Lei nº. 127/2012, de 21 de junho)

Doc.fat.	Data doc.	Montante	Vencimento	Fornecedor	Classificação Económica	Pgt.Factura	Saldo/Factura	Saldo/Prestação	N. Tranche	Data	Montante
2300000429	31-12-2013	963,24	31-12-2013	Águas do Oeste, SA	030502	963,24	0,00	6.543,88			
2300000430	31-12-2013	4.391,90	31-12-2013	Águas do Oeste, SA	030502	4.391,90	0,00	2.151,98			
2300000447	31-12-2013	134,63	31-12-2013	Águas do Oeste, SA	030502	134,63	0,00	2.017,35			
2300000022	31-01-2014	996,49	31-01-2014	Águas do Oeste, SA	030502	996,49	0,00	1.020,86			
2300000023	31-01-2014	3.936,56	31-01-2014	Águas do Oeste, SA	030502	1.020,86	2.915,70	0,00			
3100384297	31-12-2014	52.719,44	01-03-2015	Águas do Oeste, SA	02022001	6.173,08	0,00	19.994,21	51	31-08-2019	47.570,85
3100384279	31-12-2014	26.029,15	01-03-2015	Águas do Oeste, SA	02022001	19.994,21	6.034,94	0,00			
2300000023	31-01-2014	3.936,56	31-01-2014	Águas do Oeste, SA	030502	2.915,70	0,00	18.487,86			
2300000033	31-01-2014	128,33	31-01-2014	Águas do Oeste, SA	030502	128,33	0,00	18.359,53			
2300000058	28-02-2014	985,99	28-02-2014	Águas do Oeste, SA	030502	985,99	0,00	17.373,54			
2300000059	28-02-2014	3.827,51	28-02-2014	Águas do Oeste, SA	030502	3.827,51	0,00	13.546,03			
2300000069	28-02-2014	123,31	28-02-2014	Águas do Oeste, SA	030502	123,31	0,00	13.422,72			
2300000090	31-03-2014	1.190,06	31-03-2014	Águas do Oeste, SA	030502	1.190,06	0,00	12.232,66			
2300000091	31-03-2014	4.543,01	31-03-2014	Águas do Oeste, SA	030502	4.543,01	0,00	7.689,65			
2300000100	31-03-2014	145,46	31-03-2014	Águas do Oeste, SA	030502	145,46	0,00	7.544,19			
2300000121	30-04-2014	1.254,81	30-04-2014	Águas do Oeste, SA	030502	1.254,81	0,00	6.289,38			
2300000122	30-04-2014	4.406,31	30-04-2014	Águas do Oeste, SA	030502	4.406,31	0,00	1.883,07			
2300000234	30-04-2014	86,90	30-04-2014	Águas do Oeste, SA	030502	86,90	0,00	1.796,17			
2300000158	31-05-2014	1.394,45	31-05-2014	Águas do Oeste, SA	030502	1.394,45	0,00	401,72			

Listagem de documentos incluídos em Acordos de Pagamento

(n.º 3 do Art.º 19º do Decreto-Lei n.º 127/2012, de 21 de junho)

Doc.fat.	Data doc.	Montante	Vencimento	Fornecedor	Classificação Económica	Pgt.Factura	Saldo/Factura	Saldo/Prestação	N. Tranche	Data	Montante
2300000159	31-05-2014	5.392,73	31-05-2014	Águas do Oeste, SA	030502	401,72	4.991,01	0,00			
3100384279	31-12-2014	26.029,15	01-03-2015	Águas do Oeste, SA	02022001	6.034,94	0,00	20.132,35	52	30-09-2019	47.570,85
3100510586	24-03-2015	-1.347,92	24-03-2015	Águas do Oeste, SA	02022001	-1.347,92	0,00	21.480,27			
3100384333	31-01-2015	54.451,01	01-04-2015	Águas do Oeste, SA	02022001	21.480,27	32.970,74	6.034,94			
2300000159	31-05-2014	5.392,73	31-05-2014	Águas do Oeste, SA	030502	4.991,01	0,00	16.412,55			
2300000170	31-05-2014	155,73	31-05-2014	Águas do Oeste, SA	030502	155,73	0,00	16.256,82			
2300000193	30-06-2014	1.372,09	30-06-2014	Águas do Oeste, SA	030502	1.372,09	0,00	14.884,73			
2300000194	30-06-2014	4.921,93	30-06-2014	Águas do Oeste, SA	030502	4.921,93	0,00	9.962,80			
2300000205	30-06-2014	146,06	30-06-2014	Águas do Oeste, SA	030502	146,06	0,00	9.816,74			
2300000227	31-07-2014	1.391,11	31-07-2014	Águas do Oeste, SA	030502	1.391,11	0,00	8.425,63			
2300000228	31-07-2014	4.960,85	31-07-2014	Águas do Oeste, SA	030502	4.960,85	0,00	3.464,78			
2300000239	31-07-2014	147,05	31-07-2014	Águas do Oeste, SA	030502	147,05	0,00	3.317,73			
2300000261	31-08-2014	1.263,72	31-08-2014	Águas do Oeste, SA	030502	1.263,72	0,00	2.054,01			
2300000262	31-08-2014	5.026,23	31-08-2014	Águas do Oeste, SA	030502	2.054,01	2.972,22	0,00			
3100384333	31-01-2015	54.451,01	01-04-2015	Águas do Oeste, SA	02022001	26.167,29	6.803,45	0,00			
2300000262	31-08-2014	5.026,23	31-08-2014	Águas do Oeste, SA	030502	2.972,22	0,00	18.431,34			
2300000275	31-08-2014	139,69	31-08-2014	Águas do Oeste, SA	030502	139,69	0,00	18.291,65			
2300000298	30-09-2014	951,97	30-09-2014	Águas do Oeste, SA	030502	951,97	0,00	17.339,68			
2300000299	30-09-2014	5.189,00	30-09-2014	Águas do Oeste, SA	030502	5.189,00	0,00	12.150,68			

Listagem de documentos incluídos em Acordos de Pagamento

(n.º 3 do Art.º 19.º do Decreto-Lei n.º 127/2012, de 21 de junho)

Doc.fat.	Data doc.	Montante	Vencimento	Fornecedor	Classificação Económica	Pgt.Factura	Saldo/Factura	Saldo/Prestação	N. Tranche	Data	Montante
2300000309	30-09-2014	140,65	30-09-2014	Águas do Oeste, SA	030502	140,65	0,00	12.010,03	53	31-10-2019	47.570,85
2300000333	31-10-2014	1.045,21	31-10-2014	Águas do Oeste, SA	030502	1.045,21	0,00	10.964,82			
2300000334	31-10-2014	5.724,06	31-10-2014	Águas do Oeste, SA	030502	5.724,06	0,00	5.240,76			
2300000344	31-10-2014	155,04	31-10-2014	Águas do Oeste, SA	030502	155,04	0,00	5.085,72			
2300000372	30-11-2014	1.066,83	30-11-2014	Águas do Oeste, SA	030502	1.066,83	0,00	4.018,89			
2300000373	30-11-2014	5.912,04	30-11-2014	Águas do Oeste, SA	030502	4.018,89	1.893,15	0,00			
3100384333	31-01-2015	54.451,01	01-04-2015	Águas do Oeste, SA	02022001	6.803,45	0,00	19.363,84	54	30-11-2019	47.570,85
3100384317	31-01-2015	32.606,34	01-04-2015	Águas do Oeste, SA	02022001	19.363,84	13.242,50	0,00			
2300000373	30-11-2014	5.912,04	30-11-2014	Águas do Oeste, SA	030502	1.893,15	0,00	19.510,41			
2300000381	30-11-2014	159,93	30-11-2014	Águas do Oeste, SA	030502	159,93	0,00	19.350,48			
2300000405	31-12-2014	1.183,46	31-12-2014	Águas do Oeste, SA	030502	1.183,46	0,00	18.167,02			
2300000406	31-12-2014	6.454,35	31-12-2014	Águas do Oeste, SA	030502	6.454,35	0,00	11.712,67			
2300000414	31-12-2014	174,70	31-12-2014	Águas do Oeste, SA	030502	174,70	0,00	11.537,97			
2300000017	31-01-2015	1.269,96	31-01-2015	Águas do Oeste, SA	030502	1.269,96	0,00	10.268,01			
2300000018	31-01-2015	6.703,78	31-01-2015	Águas do Oeste, SA	030502	6.703,78	0,00	3.564,23			
2300000028	31-01-2015	182,10	31-01-2015	Águas do Oeste, SA	030502	182,10	0,00	3.382,13			
2300000062	28-02-2015	1.356,56	28-02-2015	Águas do Oeste, SA	030502	1.356,56	0,00	2.025,57			
2300000063	28-02-2015	6.336,13	28-02-2015	Águas do Oeste, SA	030502	2.025,57	4.310,56	0,00			
3100384317	31-01-2015	32.606,34	01-04-2015	Águas do Oeste, SA	02022001	13.242,50	0,00	12.924,79			

Listagem de documentos incluídos em Acordos de Pagamento

(n.º 3 do Art.º 19.º do Decreto-Lei n.º 127/2012, de 21 de junho)

Doc.fat.	Data doc.	Montante	Vencimento	Fornecedor	Classificação Económica	Pgt.Factura	Saldo/Factura	Saldo/Prestação	N. Tranche	Data	Montante
3100510591	16-04-2015	-1.043,27	16-04-2015	Águas do Oeste, SA	02022001	-1.043,27	0,00	13.968,06	55	31-12-2019	47.570,85
3100384368	28-02-2015	48.477,61	29-04-2015	Águas do Oeste, SA	02022001	13.968,06	34.509,55	13.242,50			
2300000063	28-02-2015	6.336,13	28-02-2015	Águas do Oeste, SA	030502	4.310,56	0,00	17.093,00			
2300000071	28-02-2015	173,00	28-02-2015	Águas do Oeste, SA	030502	173,00	0,00	16.920,00			
2300000095	31-03-2015	1.651,39	31-03-2015	Águas do Oeste, SA	030502	1.651,39	0,00	15.268,61			
2300000096	31-03-2015	7.302,99	31-03-2015	Águas do Oeste, SA	030502	7.302,99	0,00	7.965,62			
2300000102	31-03-2015	200,40	31-03-2015	Águas do Oeste, SA	030502	200,40	0,00	7.765,22			
2300000124	30-04-2015	1.779,03	30-04-2015	Águas do Oeste, SA	030502	1.779,03	0,00	5.986,19			
2300000125	30-04-2015	7.076,70	30-04-2015	Águas do Oeste, SA	030502	5.986,19	1.090,51	0,00			
3100384368	28-02-2015	48.477,61	29-04-2015	Águas do Oeste, SA	02022001	26.167,29	8.342,26	0,00			
2300000125	30-04-2015	7.076,70	30-04-2015	Águas do Oeste, SA	030502	1.090,51	0,00	20.313,05			
2300000132	30-04-2015	203,54	30-04-2015	Águas do Oeste, SA	030502	203,54	0,00	20.109,51			
2300000152	31-05-2015	1.997,78	31-05-2015	Águas do Oeste, SA	030502	1.997,78	0,00	18.111,73			
2300000153	31-05-2015	7.913,70	31-05-2015	Águas do Oeste, SA	030502	7.913,70	0,00	10.198,03			
2300000163	31-05-2015	219,18	31-05-2015	Águas do Oeste, SA	030502	219,18	0,00	9.978,85			
Juros especializados AR	06-05-2015	8.734,99	06-05-2015	Águas do Oeste, SA	030502	8.734,99	0,00	1.243,86			
Juros especializados AA	06-05-2015	83.868,70	06-05-2015	Águas do Oeste, SA	030502	1.243,86	82.624,84	0,00	57	28-02-2020	47.570,85
3100384368	28-02-2015	48.477,61	29-04-2015	Águas do Oeste, SA	02022001	8.342,26	0,00	17.825,03			
3100384353	28-02-2015	25.459,10	29-04-2015	Águas do Oeste, SA	02022001	17.825,03	7.634,07	0,00			

Listagem de documentos incluídos em Acordos de Pagamento

(n.º 3 do Art.º 19º do Decreto-Lei n.º 127/2012, de 21 de junho)

Doc.fat.	Data doc.	Montante	Vencimento	Fornecedor	Classificação Económica	Pgt.Factura	Saldo/Factura	Saldo/Prestação	N. Tranche	Data	Montante
Juros especializados AA	06-05-2015	83.868,70	06-05-2015	Águas do Oeste, SA	030502	21.403,56	61.221,28	0,00	58	31-03-2020	47.570,85
3100384353	28-02-2015	25.459,10	29-04-2015	Águas do Oeste, SA	02022001	7.634,07	0,00	18.533,22			
3100541335	13-03-2015	1.005,46	12-05-2015	Águas do Oeste, SA	02022001	1.005,46	0,00	17.527,76			
3100541316	13-03-2015	562,87	12-05-2015	Águas do Oeste, SA	02022001	562,87	0,00	16.964,89			
3100384406	31-03-2015	54.992,18	30-05-2015	Águas do Oeste, SA	02022001	16.964,89	38.027,29	8.639,53			
Juros especializados AA	06-05-2015	83.868,70	06-05-2015	Águas do Oeste, SA	030502	21.403,56	39.817,72	0,00			
3100384406	31-03-2015	54.992,18	30-05-2015	Águas do Oeste, SA	02022001	26.167,29	11.860,00	0,00	59	30-04-2020	47.570,85
Juros especializados AA	06-05-2015	83.868,70	06-05-2015	Águas do Oeste, SA	030502	21.403,56	18.414,16	0,00			
3100384406	31-03-2015	54.992,18	30-05-2015	Águas do Oeste, SA	02022001	11.860,00	0,00	14.307,46	60	31-05-2020	47.571,02
3100384390	31-03-2015	14.349,36	30-05-2015	Águas do Oeste, SA	02022001	14.307,46	41,90	0,00			
						41,90	0,00	-41,90			
310051623	31-05-2015	-41,90	31-05-2015	Águas do Oeste, SA	02022001	-41,90	0,00	0,00			
Juros especializados AA	06-05-2015	83.868,70	06-05-2015	Águas do Oeste, SA	030502	18.414,16	0,00	2.989,40			
Juros especializados TRH	06-05-2015	2.989,41	06-05-2015	Águas do Oeste, SA	030502	2.989,40	0,00	0,00			



IV
CERTIFICAÇÃO
LEGAL DAS CONTAS



INFORMAÇÃO DA SOCIEDADE DE REVISORES OFICIAIS DE CONTAS SOBRE A SITUAÇÃO ECONÓMICA E FINANCEIRA

Introdução

1. Nos termos da alínea d) do n.º 2 do artigo 77.º da Lei n.º 73/2013, de 3 de Setembro, cumpre-nos apresentar informação sobre a situação económica e financeira do “MUNICÍPIO DE SOBRAL DE MONTE AGRAÇO” no final do exercício de 2018.

Responsabilidades

2. É da responsabilidade do Órgão Executivo a preparação da informação financeira, a adoção de políticas e critérios contabilísticos adequados e a manutenção de um sistema de controlo interno apropriado.
3. A nossa responsabilidade consiste em expressar uma opinião profissional e independente, baseada no nosso exame da referida informação financeira. O presente relatório não constitui um parecer de auditoria, tratando-se apenas duma informação sobre a situação económica e financeira do Município no final do exercício de 2018, tal como requerido pela norma legal acima mencionada.

Âmbito

4. O trabalho a que procedemos teve como objetivo obter uma base aceitável para a prestação da referida informação, foi efetuado e planeado de acordo com aquele objetivo, e consistiu principalmente na:
 - Análise do cumprimento das disposições legais;
 - Análise dos registos contabilísticos e respetiva documentação de suporte;
 - Análise de rácios;



- Revisão sumária das principais rubricas que compõem a informação económica e financeira; e
 - Comparação dos valores orçamentados com os valores executados.
5. Entendemos que o trabalho efetuado proporciona uma base aceitável para a emissão da seguinte informação sobre a situação económico-financeira do Município no final do exercício de 2018.

Resultado do período

6. As contas do Município evidenciam um prejuízo de 292 039 euros, ou seja, um prejuízo superior em cerca de 93 571 euros ao do ano transato.

De referir que um dos fatores que mais contribuiu para o montante daquele resultado negativo foi a contabilização das amortizações, no montante de 1 752 868 euros. Considerando que foram igualmente contabilizadas provisões no montante de 15 653 euros, o autofinanciamento do Município no exercício em causa (Resultado líquido + Amortizações do exercício + Provisões do exercício) atingiu o montante de 1 476 482 euros.

Análise do equilíbrio financeiro

7. De acordo com as contas apresentadas, o indicador de solvabilidade (Fundos próprios/Passivo) apresenta um valor de 143.84%, o que representa uma boa capacidade do Município solver os seus compromissos a médio e longo prazo.

O indicador de autonomia financeira (Fundos próprios/Ativo líquido) apresenta um valor de 58.99%, o que representa uma razoável cobertura de financiamento do ativo pelos fundos próprios do Município, não existindo uma exagerada dependência de capitais alheios.

O indicador de liquidez geral [(Existências + Dívidas de terceiros a curto prazo + Disponibilidades) / (Dívidas a terceiros a curto prazo + Acréscimos de custos)] apresenta um valor de 48.17%, o que significa que as obrigações de curto prazo do Município são superiores aos seus ativos realizáveis a curto prazo, revelando algumas limitações na capacidade do mesmo solver os seus compromissos de curto prazo de acordo com a respetiva exigibilidade.



Análise da dívida total

8. De acordo com o mapa abaixo, a dívida total de operações orçamentais do Município à data de 31 de Dezembro de 2018 atingia o montante de 4 000 030 euros (neste cálculo entrou-se em linha de conta com as contribuições de entidades relevantes para o limite da dívida total, decorrentes da integração pelo Município de associações de municípios e entidades intermunicipais, embora estes valores não tenham sido auditados).

Dívidas a terceiros a médio e a longo prazo	2,265,457
Dívidas a terceiros a curto prazo	<u>1,974,424</u>
	4,239,881
Dívidas não orçamentais	-217,411
FAM	-34,044
Contribuições de entidades relevantes	<u>11,604</u>
	<u><u>4,000,030</u></u>

Tendo em conta o artigo 52.º da Lei n.º 73/2013, de 3 de Setembro, o limite de dívida total de operações orçamentais do Município para 2018 ascende a 5 865 620 euros, pelo que no final do exercício o endividamento do Município era inferior em 1 865 590 euros relativamente ao limite legal.

Execução orçamental

9. De acordo com os Mapas de Execução Orçamental, à data de 31 de Dezembro de 2018, o Município havia cobrado uma receita total de 8 819 383 euros, à qual correspondia uma despesa total de 8 437 004 euros.

Desagregando estes montantes, importa referir o seguinte:

As receitas correntes (7 944 019 euros) correspondiam a 88.25% do total anual orçamentado o que representa uma boa execução orçamental durante o período.

No que respeita às receitas de capital (273 084 euros) verifica-se que as mesmas correspondem a 21.98% do total anual orçamentado, o que revela uma baixa execução orçamental, sendo de salientar o desvio verificado em “Transferências de capital”.

Na sua globalidade a execução da receita correspondeu a 81.32% do respetivo montante anual orçamentado.



No que se refere às despesas correntes (7 517 134 euros) verifica-se que as mesmas correspondem a 92.44% do respetivo total anual orçamentado o que representa uma boa execução orçamental no período.

Quanto às despesas de capital (919 870 euros), regista-se uma baixa execução de 33.90%, sendo de referir o desvio verificado em “Aquisições de bens de capital”.


Na sua globalidade a execução da despesa correspondeu a 77.93% do respetivo montante anual orçamentado.

Massamá, 29 de Abril de 2019

GOMES MARQUES, CARLOS ALEXANDRE & ASSOCIADA, SROC

representada por

Vicente Pereira Gomes Marques (ROC n.º 669)



SOBRAL de **MONTE AGRAÇO**
município