PRESTAÇÃO DE CONTAS

SOBRAL DE MONTE AGRAÇO

2017

ÍNDICE GERAL

DESIGNAÇÃO DO DOCUMENTO	TC	POCAL	PG
Introdução	-	-	1
Índice	-	-	4
Relatório de Gestão	28	13	7
Balanço	1	5	133
Demonstração de Resultados	2	6	137
Controlo Orçamental da Despesa	6	7.3.1	138
Controlo Orçamental da Despesa por Económica	6	7.3.1	151
Controlo Orçamental da Receita	7	7.3.2	156
Execução Anual das Grandes Opções do Plano	8	7.4	161
Execução Anual do Plano Plurianual de Investimento	8	7.4	179
Execução Anual das Atividades Mais Relevantes	8	7.4	194
Fluxos de Caixa – resumo	9	7.5	206
Fluxos de Caixa por económica	9	7.5	207
Fluxos de Caixa completo	9	7.5	214
Contas de Ordem	10	7.5	226
Anexo ao mapa das contas de ordem	10	7.5	227
Descontos e Retenções	10	7.5.1	228
Entregas de Descontos e Retenções	10	7.5.2	232
Operações de Tesouraria	11	7.6	236
Caracterização da Entidade	12	8.1	240
Notas ao Balanço e à Demonstração de Resultados	13	8.2	242
Ativo Bruto (Imobilizado Bruto)	13	8.2.7	251
Amortizações e Provisões	13	8.2.7	252
Mapa Síntese por Grupo Homogéneo – Bens Móveis	13	8.2.8	253
Mapa Síntese Detalhado – Viaturas	13	8.2.8	283
Mapa Síntese Detalhado – Edifícios	13	8.2.8	286
Mapa Síntese Detalhado – Outras Construções e Infra-estruturas	13	8.2.8	290
Mapa Síntese Detalhado – Rede Saneamento	13	8.2.8	300
Mapa Síntese Detalhado – Rede Viária	13	8.2.8	303
Mapa Síntese Detalhado – Rede Águas	13	8.2.8	309
Mapa Síntese Detalhado – Terrenos e Recursos Naturais	13	8.2.8	310
Mapa Síntese Detalhado – Incorpóreos	13	8.2.8	317
Bens sem valor	13	8.2.14	318
Contas de Ordem	13	8.2.26	329
Modificações ao Orçamento - Receita	14	8.3.1.1	330
Modificações ao Orçamento - Despesa	15	8.3.1.2	337
Modificações ao Plano Plurianual de Investimentos	16	8.3.2	358
Contratação Administrativa – Situação dos Contratos	17	8.3.3	367
Transferências Correntes – Despesa	18	8.3.4.1	373
Transferências de Capital – Despesa	19	8.3.4.2	380
Subsídios Concedidos	20	8.3.4.3	381
Transferência Correntes – Receita	21	8.3.4.4	382

ÍNDICE GERAL

DESIGNAÇÃO DO DOCUMENTO	TC	POCAL	PG
Transferências de Capital – Receita	**22**	**8.3.4.5**	**384**
Subsídios Obtidos	**23**	**8.3.4.6**	**385**
Ativos de Rendimento Fixo	**24**	**8.3.5.1**	**386**
Ativos de Rendimento Variável	**25**	**8.3.5.2**	**387**
Empréstimos	**26**	**8.3.6.1**	**388**
Outras dívidas a terceiros	**27**	**8.3.6.2**	**393**
Resumo Diário de Tesouraria	**32**	**12.2.9**	**405**
Síntese das Reconciliações Bancárias	**33**	**-**	**407**
Relação os Funcionários que na Gerência Receberam Participação Emolumentar e/ou Custas de Execuções Fiscais	**35**	**-**	**408**
Relação dos Funcionários em Situação de Acumulação de Funções	**36**	**-**	**409**
Relação Nominal de Responsáveis	**37**	**-**	**412**
Mapa das Participações da Entidade (alínea a) n.º 4 do ponto II das Inst. TC n.º 1/2012 - 2ª Secção)	**-**	**-**	**413**
Evolução da Receita e da Despesa Previsional no PAF e Executada	**-**	**-**	**417**
Declaração dos Recebimentos em atraso existentes em 31 de Dezembro (alínea b), n.º 1, artigo 15º LCPA)	**-**	**-**	**420**
Declaração dos Pagamentos em atraso existentes em 31 de Dezembro (alínea b), n.º 1, artigo 15º LCPA)	**-**	**-**	**421**
Declaração dos Compromissos Plurianuais existentes em 31 de Dezembro (alínea a), n.º 1, artigo 15º LCPA)	**-**	**-**	**422**
Listagem de Documentos Incluídos em Acordos de Pagamento (n.º 3 do artigo 19º da Decreto-Lei 127/2012 de 21 de Junho)	**-**	**-**	**423**
Certificação Legal de Contas	**-**	**-**	**432**

Legenda:

TC – Numeração dos Documentos de Prestação de Contas atribuída pelo Tribunal de Contas

POCAL - Numeração dos Documentos de Prestação de Contas atribuída pelo P.O.C.A.L.

PG – Número de Paginação Geral (determinados documentos contêm paginação específica)

I

INTRODUÇÃO

Apresentamos o Relatório de Gestão relativo ao exercício económico-financeiro do ano de 2017, do Município de Sobral de Monte Agraço, para cumprimento do disposto na Lei n.º 73/2013, de 3 de setembro e demais legislação em vigor, nomeadamente o Plano Oficial de Contas para as Autarquias Locais (POCAL).

Os Documentos de Prestação de Contas, que se anexam, cumprem os princípios contabilísticos previstos no POCAL, aprovado pelo Decreto-Lei n.º 54-A/99, de 22 de fevereiro, tendo sido emitida competente certificação legal pela sociedade de revisores oficiais de contas, Gomes Marques, Carlos Alexandre & Associada, SROC. A competência para aprovação destes Documentos é da Assembleia Municipal, sob proposta da Câmara Municipal, nos termos do disposto na alínea l), do n.º 2, do artigo 25.º e alínea i) do n.º 1 do artigo 33.º da Lei 75/2013, de 12 de setembro, conjugado com o n.º 1 do artigo 76.º da Lei 73/2013, de 03 de setembro.

Os documentos em apreciação traduzem muito do trabalho desenvolvido ao longo do mandato autárquico 2013/2017, designadamente a aposta conseguida da consolidação das contas municipais. Neste período de tempo registou-se, face a período homólogo de 2013, uma redução da dívida total em cerca de 22%, a par de uma diminuição acentuada do prazo médio de pagamentos. O exercício de 2017, tal como o exercício de 2016, foi encerrado sem pagamentos em atraso.

A gestão rigorosa que permitiu alcançar resultados financeiros muito positivos, não nos retirou a vontade de fazer mais e melhor. Pelo contrário! O equilíbrio das contas municipais, o reforço da capacidade de investimento e a perspetiva de novos financiamentos no quadro comunitário de apoio Portugal 2020 potenciam, para este novo ciclo autárquico, a realização de um conjunto significativo de projetos essenciais para o desenvolvimento do Concelho e para a melhoria da qualidade de vida da população.

Durante o ano de 2017 foram dados passos significativos para “Construir o Futuro”.

Reforçámos o investimento nas principais áreas de atuação do Município, de que são exemplo a Educação - na defesa intransigente da Escola Pública - e o Ambiente - com a colocação ao serviço da população de novos equipamentos -, destacando-se, nestes setores, a aquisição de duas carrinhas para transportes escolares, o novo veículo de recolha de RSU’s e uma

varredora/aspiradora urbana, representando um esforço financeiro significativo com reflexo nas contas municipais.

Ainda na Educação, lançámos um novo programa de ocupação de tempos livres – "Sobral Vive as Férias" - que no seu primeiro ano teve uma taxa de adesão muito significativa, para além de toda a atividade regular já assegurada pela Autarquia.

Consolidámos, na área da Cultura, a atividade no Cineteatro e nas Bibliotecas Municipais, a par da aposta, na vertente turística, na promoção do Centro de Interpretação das Linhas de Torres e no Circuito do Alqueidão, bem como, na participação, de entre outros eventos, na Feira de Vinhos de Lisboa, no mercado LX Rural, na BTL – Bolsa de Turismo de Lisboa e SISAB – Salão Internacional do Setor Agro-alimentar.

Mantivemos, tal como nos exercícios anteriores, uma intervenção contínua e regular na conservação e requalificação da rede viária, com significativos investimentos resultantes de obras por administração direta e procedimentos de empreitadas, assegurando, ainda, a manutenção das infraestruturas de água e saneamento da responsabilidade do Município.

O ano de 2017, exigiu, também, um esforço acrescido na preparação de candidaturas a fundos comunitários no âmbito do Programa Portugal 2020, tendo, neste âmbito, sido apresentada a candidatura para Beneficiação, Conservação e Restauro da Igreja de Santo Quintino, substituindo-nos ao Estado Central na conservação de Património Nacional, e submetida a candidatura para a Regeneração Urbana e Paisagística do Espaço Público Envolvente dos Pavilhões Gimnodesportivo e Multisserviços que, a par da obra de construção do Edifício Multisserviços 2ª fase, representa um considerável investimento por parte do Município.

Finalmente, e no que se refere à execução orçamental, temos que em 2017, a execução da receita correspondeu a 90,80% e a execução orçamental da despesa, atingiu os 85,14%. O rácio de autonomia financeira apresenta um valor percentual de 57,25 % e a liquidez geral apresenta uma variação positiva. É de salientar, ainda, e como já referido, o significativo aumento da capacidade de endividamento do Município que dispõe de uma margem de endividamento de cerca de um milhão e meio de euros, a redução da dívida a terceiros e do prazo médio de pagamentos (74 dias a 31 de dezembro), bem como a ausência de pagamentos em atraso.

O rigor, a transparência e a sustentabilidade que marcaram a gestão municipal no anterior mandato, continuarão a caracterizar a nossa atuação neste novo ciclo autárquico, assente num programa eleitoral que voltou a merecer o voto de confiança dos Sobralenses. Continuaremos a apostar numa política de proximidade, alicerçada numa gestão responsável e empenhada na defesa do interesse público.

A terminar, uma palavra de enorme agradecimento a todos os trabalhadores da Autarquia pela competência e brio com que sempre desempenharam a nobre missão, que é o Serviço Público Municipal no nosso Concelho, contribuindo ativamente para a melhoria da qualidade de vida e bem-estar dos Sobralenses.

Também uma palavra de sentido reconhecimento a todos os Sobralenses que, de forma expressiva, acreditaram no nosso projeto autárquico, na certeza de que trabalharemos, durante estes quatro anos, para honrar a confiança em nós depositada, promovendo o desenvolvimento e o progresso da nossa Terra, o relacionamento com as populações e instituições, potenciando a participação pública, o diálogo e a cooperação.

Com trabalho, honestidade e competência, continuaremos a "Construir o Futuro" de Sobral de Monte Agraço!

O Presidente da Câmara Municipal

José Alberto Quintino, Eng.º

II

RELATÓRIO DE GESTÃO

Relatório de Gestão – Índice

1. Enquadramento 4

1.1 Estrutura Organizacional do Município 4

1.2 Funcionamento dos Órgãos do Município 6

2. Relatório Síntese da Atividade Desenvolvida 6

2.1 Projetos 6

2.2 Obras Municipais - Públicas 6

2.3 Obras Municipais - Administração Direta 9

2.4 Ordenamento do Território 12

2.5 Gabinete Técnico Florestal (GTF) 13

2.6 Abastecimento de Água 15

2.7 Saneamento 16

2.8 Resíduos 18

2.9 Ambiente - Espaços Verdes 22

2.10 Gabinete Médico Veterinário 23

2.11 Educação 24

2.12 Apoios Educativos e Sociais 25

2.13 Cultura e Turismo 37

2.14 Bibliotecas 56

2.15 Desporto 75

2.16 Ação Social 80

3. Execução e Evolução da Política Orçamental Desenvolvida pela Autarquia 92

3.1 Análise Sumária 92

3.2 Execução Orçamental da Receita 95

3.2.1 Receita Corrente 97

3.2.2 Receita de Capital 102

3.3 Execução Orçamental da Despesa 104

3.3.1 Despesa Corrente 106

3.3.2 Despesa de Capital 109

3.3.3 Execução Orçamental da Despesa por Orgânica 113

3.4 Execução Orçamental das Grandes Opções do Plano 114

3.5 Saldo Orçamental 115

3.6 Poupança Corrente 116

3.7 Indicadores de Gestão Orçamental 116

4. Evolução da situação económica e financeira 117

4.1 Análise do Balanço 117

4.1.1 Ativo Fixo 117

4.1.2 Circulante 118

4.1.3 Acréscimos e diferimentos 119

4.1.4 Capital Permanente 119

4.1.5 Passivo de curto prazo 121

4.2 Análise da Demonstração de Resultados 123

4.2.1 Resultados 123

4.2.2 Custos e perdas 124

4.2.3 Proveitos e ganhos 124

4.3 Indicadores económico-financeiros 125

5. Evolução da dívida do Município (ativa e passiva) 126

5.1 Limite da Dívida Total 127

5.2 Prazo Médio de Pagamentos 128

6. Proposta fundamentada da aplicação do resultado líquido do exercício 129

7. Factos relevantes ocorridos após o termo do exercício 129

8. Cumprimento de obrigações decorrentes da Lei 43/2012, de 28 de agosto e do DL 127/2012, de 21 de junho 129

1. Enquadramento

De acordo com o Plano Oficial de Contabilidade das Autarquias Locais (POCAL), os documentos de Prestação de Contas relativos à gestão de 2017 são constituídos pelos seguintes documentos:

1.1 Estrutura Organizacional do Município

A Câmara Municipal é o Órgão Executivo do Município de Sobral de Monte Agraço sendo composta por cinco membros, um Presidente e quatro Vereadores. Para o presente mandato, a Câmara Municipal de Sobral de Monte Agraço apresenta a seguinte composição política:

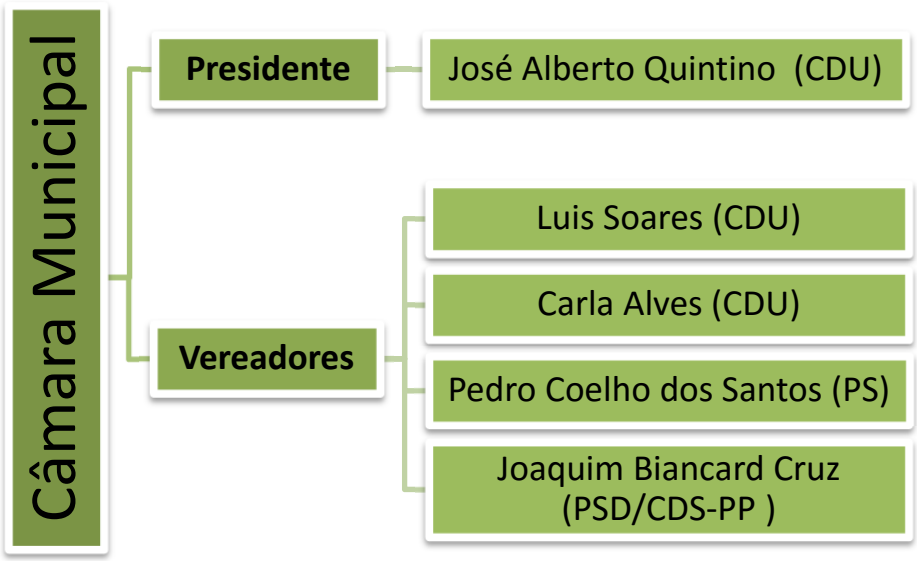

O Órgão Deliberativo do Município, a Assembleia Municipal, é composto por dezoito membros, sendo quinze eleitos diretamente e três por inerência, os Presidentes de Juntas de Freguesia. A 31 de dezembro de 2017, este órgão, apresentava a seguinte composição:

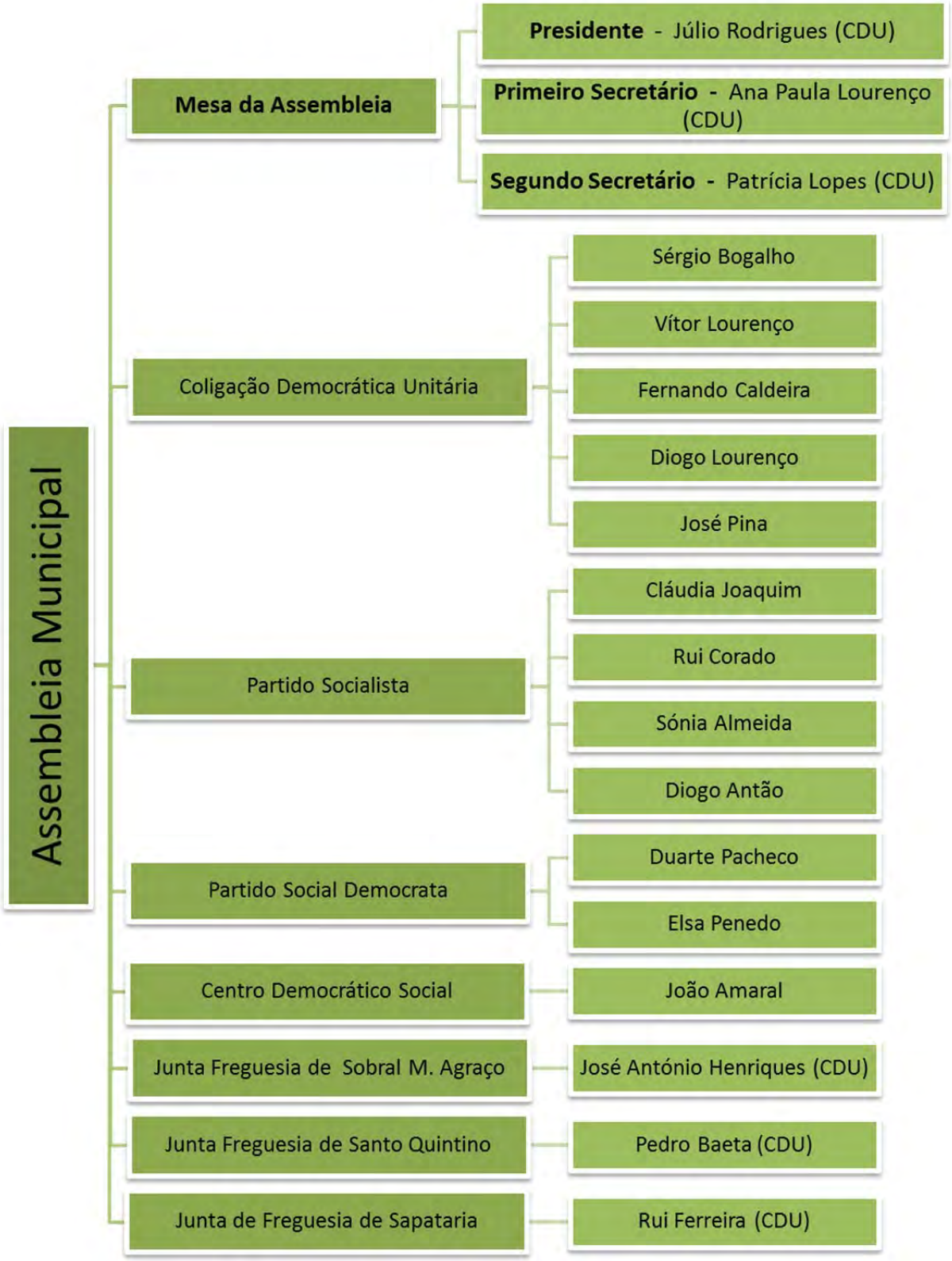

1.2 Funcionamento dos Órgãos do Município

Órgão Executivo

Durante o ano de 2017, realizaram-se 25 reuniões da Câmara Municipal, sendo que destas 23 foram reuniões ordinárias e públicas.

Nestas reuniões o executivo municipal apresentou 196 propostas, das quais 182 foram aprovadas por unanimidade e 14 por maioria.

Órgão Deliberativo

A Assembleia Municipal, durante o ano transato, realizou 7 sessões. Destas, 5 foram sessões ordinárias.

Nestas sessões, que ocorreram durante o ano de 2017, o órgão deliberativo, discutiu 34 propostas, das quais 15 foram aprovadas por unanimidade, 10 por maioria, 2 para conhecimento e 7 para eleição de membros da Assembleia Municipal.

2. Relatório Síntese da Atividade Desenvolvida

2.1 Projetos

No que diz respeito à área de projeto, foram desenvolvidos pelos técnicos do Município um conjunto de trabalhos que deram suporte à materialização de diversos trabalhos e obras. Neste contexto, assumiu especial relevância o projeto de Requalificação Urbana e Paisagística do Espaço Público envolvente aos Pavilhões Gimnodesportivo e Multisserviços.

2.2 Obras Municipais - Públicas

No âmbito das obras municipais, durante o ano de 2017, desenvolveram-se trabalhos cuja prossecução contribui para a melhoria da qualidade de vida da população.

Algumas destas empreitadas tiveram o seu início, ainda, durante o ano de 2016, tendo sido concretizadas ou concluídas durante o ano transato.

No quadro seguinte, salienta-se algumas das obras previstas no plano de atividades e que foram executadas durante o ano de 2017.

Obra	Valor (s/IVA)
Construção de Edifício Municipal Multisserviços - 2ª fase	495.000,08 €
Obras de Reparação e Manutenção da Cobertura do Edifício dos Paços do Concelho	20.957,44 €
Reparação da EM 533 (Monfalim-Batalha-Pedralvo)	124.950,49 €
Repavimentação da Estrada de Fetais	100.950,76 €
Obras de Sinalização Horizontal em Estradas	15.829,60 €
Pavimentação da Rua Heróis da Bélgica	4.865,06 €
Requalificação do Espaço Público do Campo da Feira e Estrutura Verde Envolvente	77.999,99 €
Total	**840.553,42 €**

Empreitadas Ano 2017

Fruto de divergências de caráter técnico, relativamente a soluções construtivas, em 2017, a obra da empreitada de Construção de Edifício Municipal Multisserviços 2ª Fase esteve interrompida durante alguns meses.



Construção de Edifício Municipal Multisserviços (2ª Fase)

Requalificação do Espaço Publico do Campo da Feira e Estrutura Verde Envolvente

Muro de Suporte em Sabugos

2.3 Obras Municipais - Administração Direta

De referir, ainda, a realização de um conjunto de obras realizadas com o apoio dos serviços técnicos e do serviço de aprovisionamento de materiais.

Assim, por administração direta e referente à rede viária, foram executados diversos trabalhos que se refletem numa efetiva melhoria das condições de circulação e de segurança de pessoas e veículos.

Salientam-se as seguintes intervenções:

Obras por Administração Direta	**Valor** (s/IVA)
Construção de valetas Batalha-Pedralvo	4.987,92 €
Arruamentos de Seramena e A dos Chancos	25.632,47 €
Arruamentos de Alqueidão	29.287,13 €
Arruamentos de Sabugos	34.546,40 €
Construção de valetas Alto Fetais	11.560,32 €
Total	**106.014,24 €**

Obras executadas por Administração Direta

Construção de valetas (Pedralvo –Batalha)

Arruamentos em Seramena e A dos Chancos

Arruamentos em Alqueidão

Arruamentos em Sabugos

2.4 Ordenamento do Território

Gestão Urbanística

No decurso das atividades desenvolvidas no Serviço de Gestão Urbanística no âmbito dos procedimentos administrativos foram realizados os seguintes atos:

Requerimentos/Ano	2017
Informações Prévias	9
Licenciamento /Comunicação Prévia	48
Licenciamento de Reservatórios de GPL	0
Alvarás de Construção	14
Alvarás de Construção para obras inacabadas	3
Alvarás Diversos	1
Alvarás de Ocupação de via pública	31
Autorização de Utilização	46
Certidões	69
Requerimentos diversos	62
Reclamações e/ou Exposições	21
Total	**304**

Durante o ano de 2017 registou-se mais 17 atos administrativos que no ano transato. De referir o aumento no que concerne aos pedidos de licenciamento e/ou comunicação prévia, aos alvarás de ocupação de via pública e, ainda, a pedidos de autorização de utilização.

No que se refere à receita apurada por esta secção, no âmbito dos procedimentos referidos, em 2017, salienta-se um ligeiro aumento pelas obras promovidas pelas empresas, em contraposição ao que sucedeu nas obras particulares.

Alvarás e Autorizações de utilização			
Ano	**2015**	**2016**	**2017**
Empresas	66,123 €	55,246 €	69,016 €
Particulares	26,246 €	64,548 €	58,646 €
Total	**92,369.00 €**	**119,794.00 €**	**127,661.49 €**

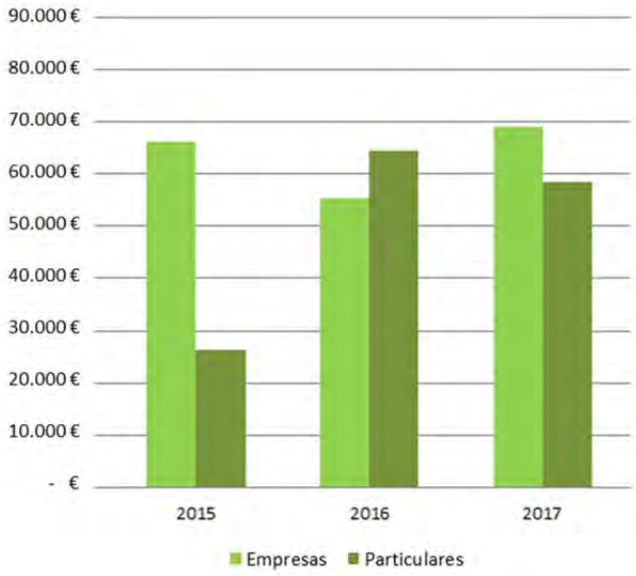

No âmbito do atendimento por parte dos serviços, quer a munícipes, quer a técnicos, foram realizados em média 28 atendimentos por mês o que perfaz um total de 336/ano.

Planeamento Urbanístico - Área de Reabilitação Urbana (ARU)

Após a aprovação da Área de Reabilitação Urbana de Sobral de Monte Agraço pelos órgãos competentes do Município, foi elaborado e aprovado o respetivo Plano de Ação de Regeneração Urbana (PARU).

O PARU elaborado para a vila de Sobral de Monte Agraço pretende não só salvaguardar o edificado aí contido, mas também promover o desenvolvimento sustentável do território, numa estratégia que estabelece uma visão e um quadro de referência assentes nos domínios definidos pela União Europeia: Crescimento Inteligente, Crescimento Sustentável e Crescimento Inclusivo. Neste plano estratégico estão vertidos os investimentos que se pretendem concretizar nos próximos anos para a concretização do referido plano.

Atualmente encontra-se concretizada a primeira ação definida pelo plano, nomeadamente a Requalificação do Espaço Público do Campo da Feira e Estrutura Verde Envolvente.

No que diz respeito à segunda ação deste plano, a Requalificação Urbana e Paisagística do Espaço Público envolvente aos Pavilhões Gimnodesportivo e Multisserviços, encontra-se com o respetivo projeto concluído e aprovado, tendo este importante investimento sido submetido ao financiamento do Portugal 2020.

2.5 Gabinete Técnico Florestal (GTF)

No ano de 2017 foi elaborado o Plano Operacional Municipal 2018 que continua a desempenhar um importante papel na defesa da floresta contra incêndios, fundamental para garantir uma eficaz operacionalização e articulação entre os diversos agentes de proteção civil.

No âmbito das competências do GTF, foram promovidas diversas ações cujo objetivo consistiu no reforço ao nível da limpeza e manutenção de propriedades florestais. O GTF recebeu 23 reclamações, nas situações que apresentavam maior risco elaborou 22 informações técnicas e procedeu à notificação de 75 proprietários. No ano de 2017, o município procedeu à limpeza de dois terrenos propriedade do Município que se encontravam inseridos nas faixas de gestão de combustível.

Foi também, centralizada a informação relativa aos Incêndios Florestais (áreas ardidas, pontos de início e causas de incêndios).

O GTF marcou a presença na edição 2017 da ação "Vamos Limpar a Europa!" que consistiu na limpeza de depósitos de lixo ilegais no município na manhã do dia 13 de maio, por voluntários, e entrega dos resíduos na Valorsul, separando os recicláveis dos indiferenciados.

O GTF, é responsável pela compilação e fornecimento de informação variada de âmbito florestal, solicitada pelo ICNF, bem como pela elaboração de pareceres relativos a pedidos de florestação solicitados pelo ICNF.

No âmbito da comemoração do Dia Mundial da Floresta decorreu uma ação de sensibilização com a oferta de árvores à população no qual foram distribuídas espécies autóctones, nomeadamente 24 P*inus pinea,* 8 *Fraxinus angustifólia*, 11 *Quercus suber*.

Paralelamente foi realizada uma ação de informação/sensibilização para os cuidados a ter com as queimadas e fogachos, e alerta para a proibição dos mesmos nos períodos críticos.

Também neste dia foram plantadas árvores no Parque Verde das Bandorreiras. Esta iniciativa contou com a participação e envolvimento das escolas e jardim-de-infância do concelho, como forma de sensibilização para a importância da defesa da floresta.

2.6 Abastecimento de Água

O abastecimento de água às populações é um serviço de interesse geral, essencial à saúde pública e ao bem-estar dos cidadãos. Nesta perspetiva, tendo em vista a proteção do meio ambiente, o Município desenvolve a sua atividade obedecendo a um conjunto de princípios por forma a garantir a fiabilidade, a qualidade e a eficiência do serviço.

No ciclo urbano da água, o abastecimento geral e a consequente formação de águas residuais merecem uma atenção especial no que respeita ao destino das mesmas, prevenindo-se a poluição dos solos e a contaminando das águas superficiais e subterrâneas.

O Município tem levado a cabo um considerável investimento nas infraestruturas de saneamento, quer na construção de novos coletores, quer na remodelação das redes já existentes.

Analisando a gestão da água no Município, o volume de água fornecido a utentes do Município atingiu no ano 2017, o volume de 622 599 m^3, traduzindo-se num ligeiro aumento em relação ao ano transato de 119 208 m^3 (19%).

A avaliação da qualidade da água distribuída para consumo humano é realizada através de um conjunto de procedimentos e ações em harmonia com o estabelecido no Decreto-Lei n.º 306/2007 de 27 de agosto.

No decurso das atividades desenvolvidas pelo serviço de águas foram instalados 211 contadores novos, reparadas 121 roturas nas redes de distribuição e realizadas 3 intervenções planeadas.

O Município foi distinguido pela Entidade Reguladora dos Serviços de Água e Resíduos com a atribuição, por esta entidade do “Selo de Qualidade Exemplar da Água para Consumo Humano”.

Com esta distinção, a ERSAR pretende evidenciar as entidades prestadoras de serviços de abastecimento público de água cuja avaliação regulatória, durante o último ano, asseguraram uma qualidade exemplar da água para consumo humano.

Entrega do Selo de Qualidade da Água para consumo humano

Selo de Qualidade

2.7 Saneamento

Fruto da reorganização estrutural ao nível das entidades que nos prestam o serviço de abastecimento de águas e de saneamento, atualmente, a Águas do Tejo Atlântico, S.A. é a entidade que, tendo sido criada durante o ano de 2017, assume o serviço de gestão das ETAR, enquanto a recolha domiciliária (sistema em baixa) continua a cargo do Município.

Para além dos sistemas de menor dimensão, o Município dispõe de três grandes sistemas de saneamento:

• Sistema de Saneamento de Sobral, com início de exploração em 2001, integra uma ETAR e serve a freguesia de Sobral de Monte Agraço.

• Sistema de Saneamento de Gozundeira, com início de exploração em 2013, integra uma ETAR nova e serve parte das freguesias de Santo Quintino, Sobral de Monte Agraço e Sapataria.

• Sistema de Saneamento de Pontes de Monfalim, com início de exploração em 2012, integra uma ETAR nova e serve parte das freguesias de Santo Quintino e de Sobral de Monte Agraço (concelho de S. Monte Agraço) e de parte das freguesias de Arranhó e Santiago dos Velhos (concelho de Arruda dos Vinhos).

Em 2017, o número de utentes servidos com saneamento apresenta a seguinte distribuição:

Tipo de utente	nº utentes	%
Doméstico	4530	89.61
Não-doméstico	456	9.02
Entidades s/ fins Lucrativos e Autarquias	54	1.07
Estado	15	0.30
Total	5055	100

Respeitante ao uso doméstico, a distribuição por tipo de utente, representa 89,61%, no não-doméstico 9,02%, nas entidades sem fins lucrativos e Autarquias e Estado 1,37% do total de contratos com saneamento.

O volume medido em águas tratadas em ETAR em 2017, sob responsabilidade da ATA, S.A., atingiu 278 601 m^3 e 17 635 m^3 sob responsabilidade do Município.

No ano de 2017, os serviços realizaram o despejo de 313 fossas, correspondendo a um ligeiro aumento em relação ao ano anterior.

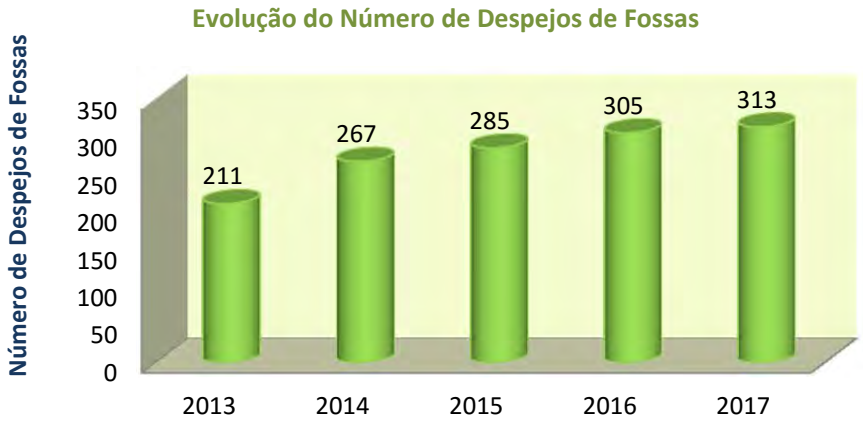

As medidas implementadas pelo Município, neste âmbito, refletem-se nos resultados obtidos e traduzem um efetivo contributo para um ambiente mais equilibrado e sustentável.

2.8 Resíduos

Sólidos Urbanos (RSU)

A melhoria no sistema geral de gestão de resíduos é outro dos objetivos de sustentabilidade a atingir. Para a prossecução desde objetivo, torna-se fundamental, a par das campanhas de sensibilização e de informação, efetivar investimentos em infraestruturas e equipamentos. Estas ações deverão permitir que se efetue a redução da produção de resíduos e se promova a reutilização e a reciclagem dos mesmos. Para tal, o Município promove uma adaptação contínua no modelo de recolha de resíduos e da gestão da higiene urbana.

Os equipamentos disponibilizados aos munícipes, encontram-se distribuídos de acordo com as regras definidas pela ERSAR, nas zonas urbanas, a uma distância máxima de 100 m, e no espaço rural, a uma distância máxima de 200 m. No caso concreto do território do nosso concelho, a distâncias apresentam indicadores bem mais favoráveis, adaptando os equipamentos às reais necessidades das populações.

Neste âmbito têm, ainda, vindo a ser realizadas ações de relocalização e colocação de suportes de segurança em contentores, com o objetivo de melhorar as condições de utilização destes equipamentos.

No ano de 2017 o Município procedeu à compra de um novo veículo de recolha de RSU, o que permitirá no futuro uma melhoria no serviço prestado, permitindo a diminuição de falhas na recolha por avarias das viaturas.

Nova Viatura de recolha de RSU

Nova Varredoura Urbana

No decorrer das ações de higienização e limpeza de contentores, o Município no ano de 2017 recorreu a uma empresa externa para realização da lavagem da totalidade destes equipamentos.

Lavagem de contentores de RSU

Ao longo do ano 2017, verificou-se que o volume de resíduos recolhidos e depositados mensalmente esteve em concordância com os dados referentes ao ano anterior.

Apresenta-se a evolução dos volumes recolhidos ao longo dos últimos cinco anos.

Evolução da quantidade de RSU recolhidos no Município (2013 a 2017)	
Ano	Quantidade (Ton)
2013	3381
2014	3482
2015	3400
2016	3516
2017	3512

Evolução da quantidade de RSU Recolhidos pelo Município

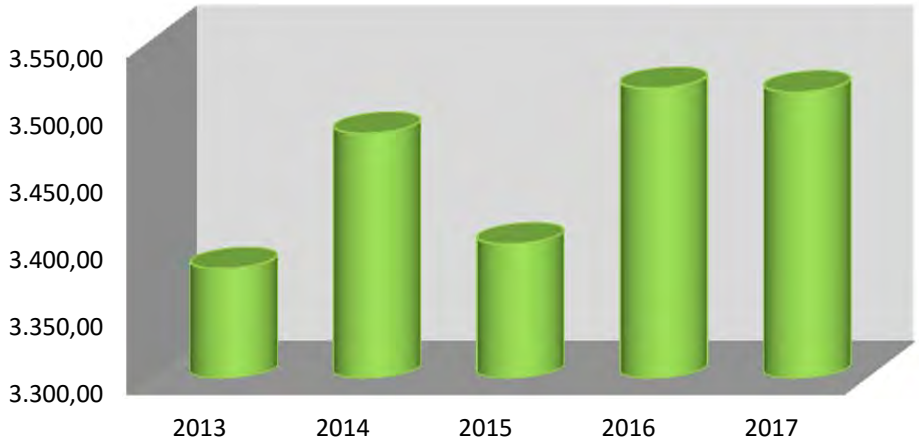

Monos/volumosos

A recolha de monos é um serviço que o Município disponibiliza, a título gratuito, e que tem vindo a ser cada vez mais solicitado. Para a realização deste importante serviço o Município tem afetos dois trabalhadores e disponibiliza uma viatura. Este serviço realiza-se diariamente de segunda-feira a sexta-feira.

O gráfico seguinte ilustra a evolução da quantidade (ton) de volumosos recolhidos, pelos meses do ano de 2017.

Volumosos Recolhidos

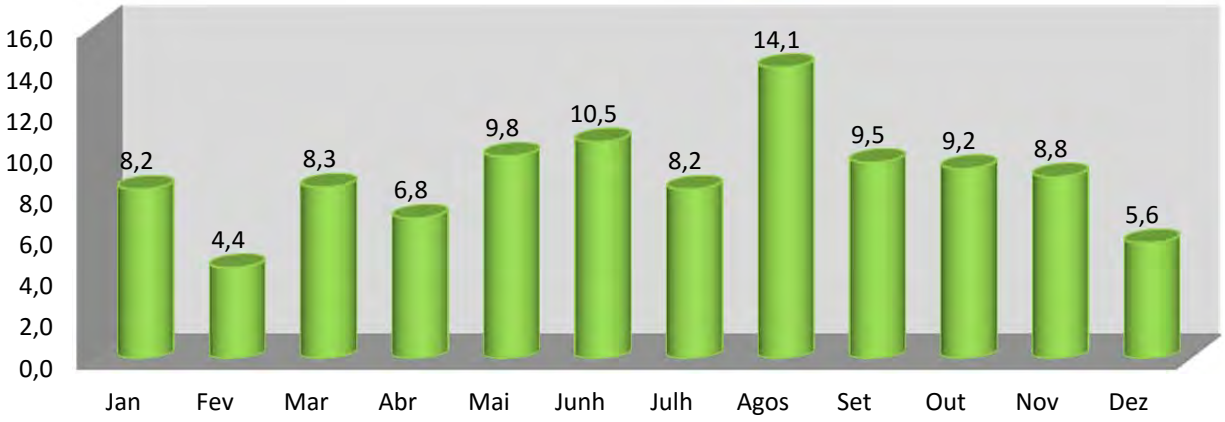

Reciclados

O Município, no ano de 2017, encaminhou para reciclagem 126 toneladas de papel/cartão, 67 toneladas de plástico, 103 toneladas de vidro, o que perfez um total 296 toneladas de reciclados. Numa análise comparativa com o ano de 2016, regista-se, uma redução de 9% no papel/cartão, um aumento de 2% no plástico e uma redução de 12% no vidro

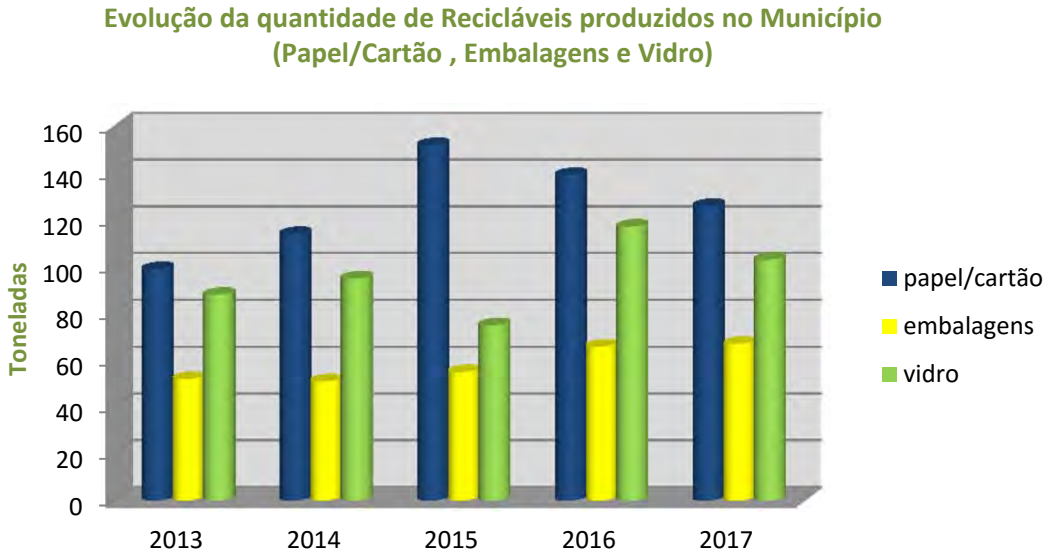

Instalação de Novos Ecopontos

Programa Eco Valor

No âmbito da parceria entre o Município e o AEJICS e da candidatura ao Programa Eco Valor, da ValorSul, S.A., foram recolhidos os seguintes volumes:

- 1704 sacos com plástico
- 16,7 toneladas de papel/cartão

Vamos Limpar a Europa!

No âmbito 4.ª edição da iniciativa Vamos Limpar a Europa! a população conjuntamente com as juntas de freguesia e o Município de Sobral de Monte Agraço, marcaram mais uma vez a presença. Esta ação conseguiu recolher 2,16 toneladas de lixos que se encontravam depositados em locais como floresta, rios, e zonas agrícolas.

Este evento tem lugar em toda a Europa e pretende sensibilizar os cidadãos para o problema da produção de resíduos, através da realização de ações de limpeza em espaços naturais e públicos.

Eco evento

Na sequência do desafio lançado pela Valorsul, S.A., entidade responsável pelo tratamento dos resíduos urbanos, o Município candidatou-se ao programa Eco evento com as Festas e Feira de Verão 2017.

Assim as Festas e Feira de Verão 2017, tornaram se num eco evento, e tentaram sensibilizar todos os colaboradores e participantes para a importância da reciclagem.

Com a reciclagem realizada no decorrer das festas foram entregues na Estação de Transferência do Sobral, 660 Kg de embalagens e 240 Kg de papel / cartão. Estes materiais reciclados permitiram a angariação de um montante no valor de 174,30 €.

2.9 Ambiente - Espaços Verdes

Vivenciando um cenário de sérias restrições ao nível do recrutamento de pessoal, o Município tem gerido os recursos disponíveis garantindo o funcionamento das equipas afetas ao serviço de ambiente/espaços verdes, reconhecendo e valorizando a sua

importância na qualidade de vida das populações, bem como no que concerne à sua intervenção para o fundamental equilíbrio ecológico do espaço público.

O setor dos espaços verdes e jardins, em 2017, deu continuidade ao trabalho já desenvolvido e manteve como prioridades a preservação e a gestão sustentável dos espaços verdes do Município, numa perspetiva de melhoria contínua do serviço prestado.

Requalificação de canteiro

2.10 Gabinete Médico Veterinário

O Gabinete Médico Veterinário municipal, desenvolve um conjunto de atividades no âmbito da vacinação e da prevenção de zoonoses – vacinação antirrábica, de animais domésticos, na dinamização de campanhas de adoção de animais abandonados, assim como, em ações de sensibilização relacionadas com a prevenção do abandono e maus tratos a animais, junto de vários públicos, com particular incidência junto da comunidade escolar.

O GMV desenvolve ainda, em parceria com as autoridades sanitárias competentes, um conjunto de ações na prossecução de uma política de defesa da saúde pública e no acompanhamento e fiscalização de estabelecimentos e entidades, no domínio da higiene e segurança alimentar.

Apresenta-se alguns dados relacionados com a atividade desenvolvida pelo GMV, durante o ano transato.

Atividades	
Animais vacinados	449
Animais recolhidos	33
Animais encaminhados para adoção	12
Animais eutanasiados	6
Animais apadrinhados	5

2.11 Educação

O Município tem vindo a investir na área da Educação numa perspetiva de serviço público e de satisfação das necessidades reais dos alunos, pais e encarregados de educação. A defesa da Escola Pública e o investimento na ação social escolar, nos transportes escolares, nas refeições e na requalificação do parque escolar tem norteado a política de Educação do Município, com o objetivo de garantir às crianças do Concelho as condições necessárias para uma educação de qualidade.

O investimento na educação é fundamental, e apresenta como objetivo primordial possibilitar a igualdade de oportunidades no acesso ao ensino público e de qualidade, sendo por isso um pilar estratégico para o desenvolvimento pretendido para o Concelho.

Desde sempre, e sobretudo nos últimos anos, a autarquia, reconhecendo a centralidade da Educação na vida das pessoas e das comunidades, tem vindo a reforçar de forma significativa os meios humanos, materiais e, principalmente, financeiros colocados ao serviço da educação no Concelho, com vista a uma intervenção efetiva e de qualidade nesta área.

O Município continua a defender como essencial uma interação constante e consistente entre os vários agentes da comunidade, alicerçada em parcerias, que possam contribuir para um desenvolvimento harmonioso e equilibrado dos alunos e das suas aprendizagens.

A implementação de estratégias que fomentem o sucesso educativo e, paralelamente, o apoio às famílias nos encargos com a educação, tem igualmente sido um pilar na política educativa do Município.

Do investimento municipal e da atividade desenvolvida na área de educação, no ano de 2017, destacam-se os grandes investimentos no âmbito na área da ação social escolar e

nos transportes escolares, sendo que um dos avultados investimentos consistiu na aquisição de duas novas viaturas para o serviço de transportes escolares.

2.12 Apoios Educativos e Sociais

Ação Social Escolar

Neste âmbito, os apoios cedidos pela autarquia, aos alunos inseridos em agregados familiares caracterizados por uma situação socioeconómica de carência, sofreram algumas modificações decorrentes do facto de os manuais escolares terem passado a ser oferecidos pelo Ministério da Educação.

No ano letivo 2016/2017, o Ministério de Educação ofereceu os manuais escolares a todos os alunos do 1.º ano de escolaridade, pelo que os subsídios atribuídos para aquisição de manuais e material escolar foram os seguintes:

Ano escolaridade	1º Escalão	2º Escalão
1º ano	30,00€	15,00€
2º/3º/4ºano	53,00€	26,50€

Para o ano letivo 2017/2018, tendo em consideração a oferta, por parte do Ministério de Educação, dos manuais escolares a todos os alunos do 1.º ciclo do ensino básico, o Município decidiu apoiar a aquisição do manual de atividades, pelo que os valores dos subsídios atribuídos para aquisição de manuais e material escolar foram os seguintes:

Escalão	Comparticipação Livros e/ou Material escolar			
	Alunos 1º ano de escolaridade	Alunos 2º ano de escolaridade	Alunos 3º ano de escolaridade	Alunos do 4º ano de escolaridade
A	40,00 €	42,00€	50,00€	47,00€
B	20,00 €	21,00€	25,00€	23,50€

Paralelamente aos auxílios económicos para aquisição dos manuais de atividades e material escolar, os apoios consubstanciam-se na isenção (escalão A) ou na redução (escalão B) das refeições escolares e do serviço de prolongamento de horário.

No início do ano letivo 2017/2018, o Município atribuiu apoios a 224 alunos, sendo 166 referentes a alunos do 1.º ciclo do ensino básico (96 do 1.º escalão e 70 do 2.º escalão). Relativamente aos alunos da educação pré-escolar, eram apoiados 58 alunos (32 do 1.º escalão e 26 do 2.º escalão). Estes alunos usufruíram também de refeições gratuitas ou comparticipadas a 50%.

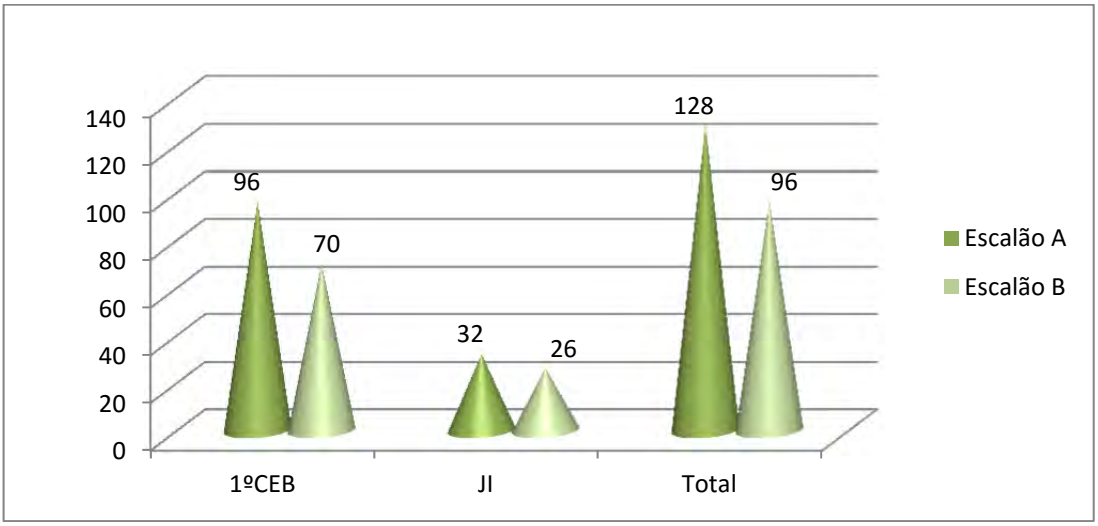

Gráfico 1 – Número de alunos abrangidos pela Ação Social Escolar do Município ano letivo 2017-2018

Refeições Escolares

O Município mantém em funcionamento refeitórios escolares em todos os estabelecimentos de ensino do 1.º ciclo do ensino básico e educação pré-escolar, sendo que a confeção é efetuada nos refeitórios da Escola Básica de Sobral de Monte Agraço e Santo Quintino e da Escola Básica da Sapataria. Para os restantes refeitórios é realizado, diariamente, o transporte das refeições a partir da Escola Básica de Sapataria.

Durante o ano civil de 2017, foi servido um total de 63.439 refeições nos Jardins de Infância e nos estabelecimentos de 1.º Ciclo do Ensino Básico.

Do total de refeições servidas, 17.488 foram servidas gratuitamente aos alunos do escalão A e 10.717 fornecidas a metade do preço aos alunos do escalão B, através da ação social escolar. O investimento em refeições escolares no ano civil de 2017 foi de 72.257,52€.

Este serviço, pela sua importância para a comunidade escolar, foi acompanhado diariamente pelo Município através de técnicas do Serviço de Educação.

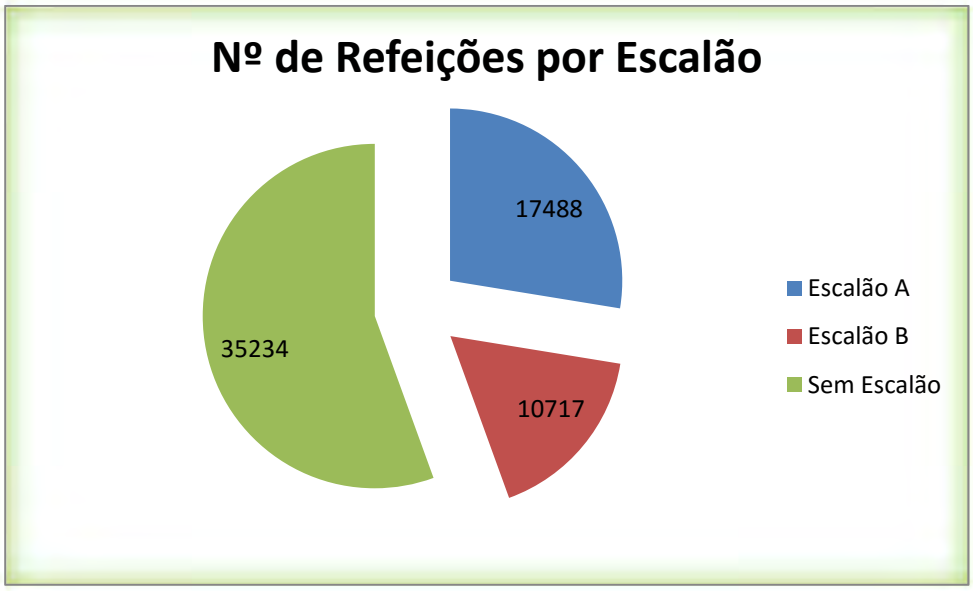

:

		Escola Básica Pêro Negro	Escola Básica Sapataria	Escola Básica Sobral e Santo Quintino	Total
Total Ano Civil 2017	Escalão A	1861	3216	7681	12758
	Escalão B	704	3055	3826	7585
	Sem Escalão	3513	9867	11321	24701
	Total	**6078**	**16138**	**22828**	**45044**

Quadro 1 – Número de refeições servidas, por escalão, por estabelecimento de ensino do 1.º Ciclo do Ensino Básico

		Escola Básica Sobral e Santo Quintino	Escola Básica Sapataria	JI Pêro Negro	JI Pontes Monfalim	Total
Total Ano Civil 2017	Escalão A	2393	1104	427	806	4730
	Escalão B	933	1541	295	363	3132
	Sem Escalão	3105	5126	1345	957	10533
	Total	**6431**	**7771**	**2067**	**2126**	**18395**

Quadro 2 – Número de refeições servidas, por escalão,
por estabelecimento de ensino da educação pré-escolar

Transportes escolares

Nesta matéria salienta-se o grande investimento realizado com a aquisição de duas novas carrinhas para transporte de crianças, com o objetivo de reforçar a capacidade de resposta do Município, garantindo que todos os alunos, que a este serviço tenham direito, possam ver o mesmo garantido com qualidade.

A aquisição de duas carrinhas representou um investimento de 60 mil euros suportados integralmente pela autarquia.

Durante o ano de 2017, foi diariamente assegurado pelo Município o transporte entre as localidades de residência e os respetivos estabelecimentos de ensino, a mais de 500 alunos. De realçar que este apoio continua a contemplar, por competência própria, os alunos do 1.ºciclo até ao ensino secundário e, por opção do Município, a educação pré-escolar.

Dois autocarros e três carrinhas asseguram diariamente transportes com recursos próprios da autarquia, aos quais acresce mensalmente a despesa com passes escolares, que no ano civil de 2017, totalizou 121 563,80 €, assim como o aluguer de um autocarro que decorre da mudança da Atividade de Enriquecimento Curricular (AEC) Natação para o período da tarde.

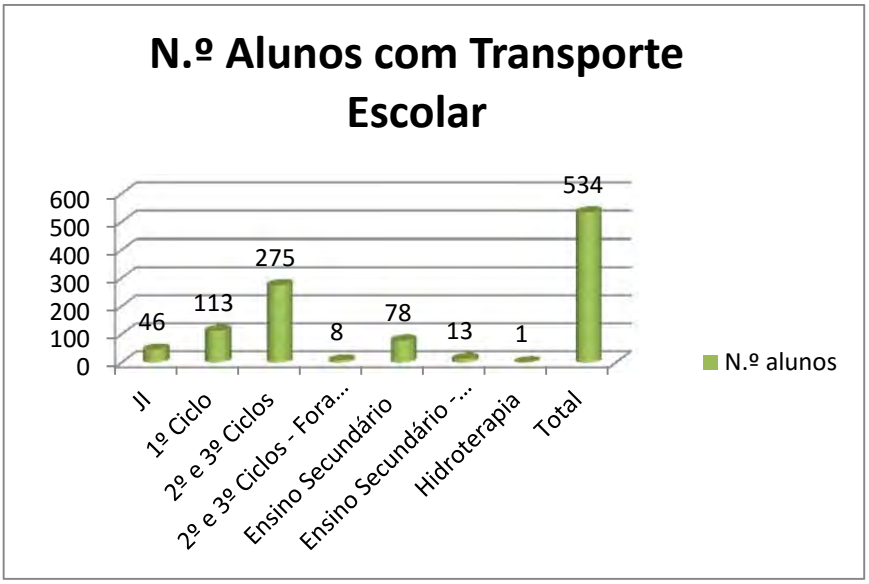

Gráfico 2 - Número de alunos beneficiários de transporte escolar

Foi ainda cedido transporte para:

- Visitas de Estudo – cedência de transporte (1 visita por turma/grupo da educação pré-escolar e 1.º ciclo do ensino básico);
- Para vários projetos específicos, nomeadamente as diversas iniciativas promovidas pelas bibliotecas escolares;
- Participação de alunos do AEJICS em várias atividades fora do Concelho;
- Consultas de especialidade, permitindo a alunos com carências socioeconómicas a frequência das mesmas.

Atividades de Enriquecimento Curricular

As atividades promovidas pela Autarquia a partir de Setembro, e por sugestão do Conselho Pedagógico, passaram a ser as seguintes: 1.º/2.º anos de escolaridade: Expressão Musical, Expressão Corporal e Atividade físico-desportiva – Natação. Para os 3.º/4.º anos de escolaridade: Expressão Musical e Atividade físico-desportiva – Natação.

À data de 31 de dezembro, verificavam-se as seguintes inscrições:

		Número de Inscrições	
Estabelecimento de ensino	Número Alunos por estabelecimento de ensino	1º/2º ano Expressão Corporal Expressão Musical Natação	3º/4º ano Expressão Musical Natação
EB Pêro Negro	43	18	24
EB Sapataria	107	44	56
EB SMA e SQ	268	103	117
TOTAL	**418** **(191 alunos 1º e 2º anos)** **(227 alunos 3 e 4º anos)**	**165**	**197**
	TOTAL %	**86,39%**	**86,78%**

No início do ano letivo 2017/2018, o Município teve ainda de reforçar os transportes com o aluguer diário de um autocarro para assegurar o transporte para a AEC de Natação que, por opção do Agrupamento de Escolas, se passou a realizar durante a tarde, em simultâneo com os transportes escolares.

Serviço de Prolongamento de Horário

No ano letivo 2017/2018, o serviço de Prolongamento de Horário funciona nos Jardim-de-infância de Sapataria e de Sobral de Monte Agraço. As crianças do Jardim-de-Infância de

Pontes de Monfalim, inscritas neste serviço, usufruem do mesmo no estabelecimento de ensino de Sobral.

As crianças do Pré-Escolar, na Sapataria, usufruíram deste serviço também durante a interrupção letiva do Natal.

N.º de Crianças inscritas a 31 de dezembro:

Estabelecimento de ensino	Número de Alunos inscritos em Prolongamento Horário
EB Sapataria	23
EB SMA e SQ	20
TOTAL	**43**

Serviços de Psicologia e Terapia da Fala

Atendendo às necessidades existentes, a nível nacional e local, destes serviços nas escolas, o Município continua a assegurar a contratação de técnicos nas valências especializadas de Psicologia e Terapia da Fala para apoio a alunos do 1.º ciclo do ensino básico e da educação pré-escolar da rede pública do Concelho.

Projetos educativos, atividades e parcerias apoiadas pelo Município

O Município promoveu e apoiou, associando-se a diversas entidades, como o AEJICS, entre outras, atividades que tiveram como objetivo a promoção de práticas educativas salutares, bem como a comemoração de vários dias festivos.

Desfile de Carnaval

Subordinado ao tema "Os super-heróis", em que participaram todas as escolas do Agrupamento de Escolas Joaquim Inácio da Cruz Sobral, Santa Casa da Misericórdia e Associação Popular de Sobral de Monte Agraço.

Dia Mundial da Árvore

No âmbito das comemorações do Dia Mundial da Árvore e Dia Internacional das Florestas, foram realizadas plantações de árvores pelos alunos de todos os estabelecimentos de ensino do Agrupamento de Escolas Joaquim Inácio da Cruz Sobral.

Programa Eco-Valor

No âmbito da parceria entre o Município e o AEJICS, e da candidatura ao Programa Eco-Valor da ValorSul, realizaram-se dois concursos interescolas (Concurso Ecoponto Amarelo e Concurso Ecoponto Azul) que visam incentivar e promover a separação de resíduos.

10.º Concurso "25 de Abril" – *25 Abril: As canções de Abril*

No âmbito das comemorações do 43.º aniversário da Revolução dos Cravos, a Câmara Municipal levou a efeito o 10.º Concurso de Expressão Plástica "25 de Abril", subordinado ao tema *25 de Abril: As canções de Abril*, dirigido a alunos da educação pré-escolar e do 1.º ciclo do ensino básico do concelho.



Dia Mundial da Criança

Para comemorar o Dia Mundial da Criança em 2017, o Município promoveu diversas iniciativas, que incluíram o espetáculo no Cine-Teatro ***Alice no País das Maravilhas***

(apresentado pela companhia *Rituais Dell Arte*), atividades lúdicas na Praça Dr. Eugénio Dias e um piquenique nas instalações da Associação Humanitária dos Bombeiros de Sobral de Monte Agraço para cerca de 650 pessoas (entre crianças, alunos, professores e pessoal auxiliar).

O Município continuou ainda a apoiar diversos projetos educativos desenvolvidos pelo AEJICS, dos quais realçamos:

Heróis da Fruta

O Projeto "Heróis da Fruta" é um projeto nacional promovido pela APCOI - Associação Portuguesa Contra a Obesidade Infantil e que visa incentivar o aumento do consumo de fruta por parte das crianças da educação pré-escolar e 1.º ciclo do ensino básico, tendo o mesmo decorrido durante o ano letivo de 2016/2017.

O projeto contou com a participação dos alunos do Jardim de Infância de Pêro Negro, Escola Básica de Sapataria, Escola Básica de Sobral de Monte Agraço e Santo Quintino e Associação Popular de Sobral de Monte Agraço, num total de 17 grupos/turmas.

Outros projetos apoiados:

- **Concurso de "Tangram"** – cedência de transporte;
- **Concurso "Conta Certa Maior Palavra"** – cedência de transporte;
- **Campeonato Nacional de Jogos Matemáticos** – atribuição de subsídio para participação dos alunos no campeonato nacional.

Programa "Sobral Vive as Férias" – Atividades de Ocupação de Tempos Livres

Considerando o aumento da procura de atividades de ocupação de tempos livres durante as férias, o Município criou o programa "Sobral Vive as Férias". Este programa, promovido pelo Serviço de Educação, decorreu de 3 a 28 de julho, foi organizado em 4 turnos semanais e destinou-se a crianças e jovens entre os 6 e 14 anos de idade, tendo abrangido um total de 138 crianças/jovens.

O programa "Sobral Vive as Férias" apresentou como principais objetivos a promoção da educação não formal e do relacionamento interpessoal e, através destes, a prevenção de comportamentos de risco e a promoção de estilos de vida saudáveis.

A iniciativa contemplou atividades diversificadas, tais como *workshops* de danças do mundo, de culinária, jardinagem, oficina de expressão plástica, de leitura e escrita, jogos aquáticos e desportivos, passeios culturais, idas à praia, jogos de tabuleiro, cinema, entre outras atividades.

PROGRAMA DE ATIVIDADES DE TEMPOS LIVRES

Horário	1ª Semana				
	2ª feira 03 Julho	3ª feira 04 Julho	4ª feira 05 Julho	5ª feira 06 Julho	6ª feira 07 Julho
07.30-9.30	Acolhimento				
9.30-12.00	Jogos de Quebra-gelo Insuflável	Jogos Aquáticos (Piscina Municipal)	Manhã Desportiva	Praia da Figueirinha - Sesimbra	Cinema & Pipocas
12.00-14.00	Almoço				
14.00-16.30	Workshop de Culinária Salame de Chocolate	Gincanas de Água	Oficina Plástica de Leitura e Escrita (Biblioteca Municipal)	Praia da Figueirinha - Sesimbra	Workshop de Danças do Mundo
16.30-18.30	Tempo Livre / Recolha das Crianças				

Horário	2ª Semana				
	2ª feira 10 Julho	3ª feira 11 Julho	4ª feira 12 Julho	5ª feira 13 Julho	6ª feira 14 Julho
07.30-9.30	Acolhimento				
9.30-12.00	Jogos de Quebra-gelo Workshop Relaxamento	Jogos Aquáticos (Piscina Municipal)	Manhã Desportiva	Praia do Baleal	Cinema & Pipocas Insuflável
12.00-14.00	Almoço				
14.00-16.30	Visita ao Moinho Atelier do Pão	Workshop de Culinária Gelatinas Coloridas	Oficina Plástica de Leitura e Escrita (Biblioteca Municipal)	Praia do Baleal	Atelier de Jardinagem
16.30-18.30	Tempo Livre / Recolha das Crianças				

Horário	3ª Semana				
	2ª feira 17 Julho	3ª feira 18 Julho	4ª feira 19 Julho	5ª feira 20 Julho	6ª feira 21 Julho
07.30-9.30	Acolhimento				
9.30-12.00	Jogos de Quebra-gelo Workshop de Yoga	Jogos Aquáticos (Piscina Municipal)	Manhã Desportiva	Quinta Pedagógica dos Olivais	Workshop de Culinária Pizza
12.00-14.00	Almoço				
14.00-16.30	Insuflável	Atelier de Reciclagem Vamos Lanchar ao Parque	Oficina Plástica de Leitura e Escrita (Biblioteca Municipal)	Parque da Serafina	Workshop de Danças do Mundo
16.30-18.30	Tempo Livre / Recolha das Crianças				

Horário	4ª Semana				
	2ª feira 24 Julho	3ª feira 25 Julho	4ª feira 26 Julho	5ª feira 27 Julho	6ª feira 28 Julho
07.30-9.30	Acolhimento				
9.30-12.00	Jogos de Quebra-gelo Insuflável	Jogos Aquáticos (Piscina Municipal	Manhã Desportiva	Jardim Botânico Sintra	Workshop de Yoga Jogos de Tabuleiro
12.00-14.00	Almoço				
14.00-16.30	Jogo das Pistas	Atividade CILT Workshop Danças do Mundo	Oficina Plástica de Leitura e Escrita (Biblioteca Municipal)	Sintra	Discoteca
16.30-18.30	Tempo Livre / Recolha das Crianças				

Programa Municipal para a Juventude e Oeste Jovem 2017

Oeste Jovem 2017 traduziu-se num programa intermunicipal em que os doze concelhos do Oeste ofereceram atividades a jovens de toda a região, procurando estimular o contacto entre jovens de diferentes concelhos e proporcionar a partilha de experiências.

A Sessão de Abertura do projeto Oeste Jovem 2017 decorreu no dia 23 de março, no Centro Cultural e de Congressos das Caldas da Rainha, sob o tema "Curte o que fazes, faz o que curtes". O concelho de Sobral de Monte Agraço esteve representado por uma turma de 10.º ano da Escola Básica e Secundária Joaquim Inácio da Cruz Sobral e pelo Presidente da UNIR.

O Concelho participou também no 2.º Concurso Regional de Bandas Emergentes, que aconteceu a 31 de março, no Cineteatro de Alcobaça. A banda *Lazy Generation*, que representou o concelho, foi uma das três bandas vencedoras da cerimónia.

Jovens talentosos/as em áreas de natureza diversificada participaram no projecto "Toma Lá Talento", que decorreu no dia 21 de abril, no Teatro Eduardo Brazão, em Bombarral. Nesta ocasião, jovens de nove concelhos do Oeste apresentaram momentos de música, dança e "Hand Mime". O Concelho do Sobral foi representado por três alunas da Escola Básica e Secundária Joaquim Inácio da Cruz Sobral que apresentaram a canção *Halllelujah* sem qualquer acompanhamento instrumental.

O Programa Municipal para a Juventude 2017, em Sobral de Monte Agraço, incluiu várias expressões artísticas, designadamente exposições, dança, literatura e teatro, nomeadamente:

- Exposição de desenho "Meraki – Retratos com Alma", da jovem sobralense Patrícia Caetano;

- "Single Story" - Uma conferência, em forma teatral, que abordou a temática das escolhas, das pressões sociais e culturais, das expectativas dos pais, de professores/as, de outras pessoas sobre o futuro profissional dos jovens;
- "Oficinas de escrita criativa" – Atividades que permitiram explorar diferentes recursos que podem ser mobilizados para a construção de um texto escrito: imagens, sons, memórias, diálogos ouvidos casualmente, entre outros.
- "Oficina de Dança contemporânea" – Oficina ministrada pelo Prof. Daniel Cardoso da Quorum Academy, cujo principal objetivo foi o de permitir aos participantes conhecer e desenvolver a técnica de dança contemporânea.

2.13 Cultura e Turismo

A cultura e o turismo têm vindo a assumir-se como um dos pilares fundamentais da estratégia de desenvolvimento que se tem vindo a implementar no concelho. O

investimento que tem vindo a ser empreendido permitiu dotar o Concelho de infraestruturas na área turístico-cultural que se assumem como fundamentais para uma maior qualidade de vida de todos os que nele habitam e daqueles que nos visitam.

Assim, há a salientar e valorizar todo o trabalho e investimento que tem vindo a ser realizado para dinamizar o Cine-teatro, as Bibliotecas, a Galeria Municipal, o Centro de Interpretação das Linhas de Torres e o Circuito do Alqueidão, entre outros.

O Município continuou em 2017 a apostar e a investir na cultura, realizando um conjunto significativo de atividades e eventos, de modo a assegurar uma oferta cultural diversificada e de qualidade em diferentes áreas, tais como, a promoção e salvaguarda do património cultural, a animação cultural, a promoção das artes plásticas, do livro e da leitura, a divulgação das mais diversas formas de expressão artística, assim como o estudo e salvaguarda das tradições locais. Nesta área de intervenção, em prol do desenvolvimento cultural, há também que destacar a vertente educativa, para as escolas e famílias.

Na área do património é de destacar, em 2017, a submissão de uma candidatura, por parte do Município, com um valor global de 250 mil euros, para a beneficiação, conservação e restauro da Igreja de Santo Quintino, a fundos do programa "Portugal 2020 – Programa Centro 2020", tendo a mesma sido aprovada no "Pacto para Desenvolvimento e Coesão Territorial do Oeste". Consciente do valor deste património para a história do concelho e para o seu desenvolvimento turístico, e atendendo à ausência de intervenção por parte das entidades competentes, o Município decidiu intervir.

A nível turístico, o Município tem apostado na promoção e valorização dos recursos existentes, bem como na criação de novos fatores de atração, sendo disso exemplo a participação do Município na comitiva interconcelhia, numa inciativa em Londres, para promover o património das Linhas de Torres.

Nesta área de intervenção é ainda de destacar o meritório trabalho de vários agentes locais, nomeadamente os do movimento associativo, parceiros de excelência do Município.

As Festas e Feira de Verão, organizadas pela Câmara Municipal, em conjunto com as forças vivas do Concelho, contaram com uma programação diversificada, e constituíram, pelo terceiro ano consecutivo, um êxito assinalável e, consequentemente, uma bem-sucedida aposta turística e cultural.

Cineteatro

Através de uma programação regular, o Cineteatro apresenta-se como um espaço de descoberta e aprendizagem em torno das artes performativas, desenvolvendo um trabalho de sensibilização e fidelização de públicos e promovendo a elevação do nível de acesso à cultura.

No ano de 2017 foram realizados, no Cine-Teatro, **50** espetáculos e atividades formativas com **55** sessões nas diferentes artes do espetáculo - teatro, dança, música e áreas multidisciplinares- que contaram com **6863** espetadores.

Especial destaque merece toda a programação assegurada através da participação na *Artemrede – Teatros Associados*, sendo que, de entre essa, merece relevo:

MANOBRAS - Festival Internacional de Marionetas e Formas Animadas da Artemrede

Depois de oito edições da Festa da Marioneta, a Artemrede, associação de que o Município é sócio fundador, decidiu converter a festa num festival. Para isso, atribuiu-lhe um novo nome, um novo ímpeto e o Festival foi impulsionado nos municípios participantes manobrando marionetas e objetos, desenhando percursos pelo património, revisitando lugares e descobrindo histórias.

Entre 07 de setembro e 29 de outubro, o Município teve o privilégio de acolher espetáculos nacionais e internacionais, o que constituiu uma oportunidade única para as crianças e professores do nosso Concelho terem acesso ao que de mais contemporâneo se faz na área das marionetas, a nível nacional e internacional**.**

Nos diversos espetáculos, dirigidos a públicos diversos, técnicas diversificadas foram utilizadas e apresentadas. Entre os espetáculos, destacam-se os seguintes:

- **"E-nxada" -** Circo Contemporâneo pela Companhia Erva Daninha em cocriação com Binaural/Nodar, apresentado durante as Festas e Feira de Verão;
- **"Tutu"** – Espetáculo de Teatro de Marionetas, pela companhia Lichbende da Holanda, destinado ao público escolar, tendo contado com a presença de 201 alunos e professores do 1.º Ciclo;

- **"Mãos ao Alto!" (Hands UP)** – Espetáculo de Teatro de Marionetas, pela companhia Lejo da Holanda, destinado ao público escolar, contou com a presença de 145 alunos e professores;
- **"Geometrias do Diálogo",** pela companhia francesa Juscomama, acolhido no Centro de Interpretação das Linhas de Torres, em colaboração com o Cineteatro;
- **"Pescador",** pelo grupo chileno Silencio Blanco;
- **"Caixa das Histórias Ensarilhadas",** pelo grupo Mandrágora.

Dança

- **"So-Al-Ma";**
- "Taconeando";
- **"Sonhos Voadores",** Dança Aérea pelo Núcleo de Artes Aéreas de Torres Vedras;
- "**Projeto Quórum",** espetáculo de Dança apresentado pelo grupo Quorum Academy;
- "**À volta com Tchaikosky**" | Clapping Culture, espetáculo de dança apresentado pelas turmas de dança do Município de Sobral de Monte Agraço.

Música

"Concerto de Ano Novo", pela Banda Sinfónica do Exército, no dia 07 de janeiro, que esgotou o Cineteatro;

"Concerto Oasis Voices", que assinalou o 11.º aniversário do Cineteatro;

"Concerto de Inverno" e "**A Magia da Música"** pela Sociedade Filarmónica da Ribaldeira.

Teatro

- **"Bagunçada à Portuguesa"**, Teatro de Revista apresentado por C2E;
- "**Comédia de Improviso",** Teatro de Improviso apresentado por Bang Comedy Gang;
- **"Ol(h)á Florbela!"**, espetáculo de Teatro de Revista apresentado pela companhia Sonhos em Cena – Associação Cultural;
- **"Musical Cinderela"**, espetáculo de Teatro Musical apresentado por Rituais Dell Artes;
- **"Brisa ou Tufão",** espetáculo de teatro apresentado por Mafalda Saloio, através da Artemrede – Teatros Associados;

- **"Ó Zé Bate o Pé**", espetáculo de Teatro de Revista apresentado por Cartaz – Produção de Espetáculos, Lda;
- **"Musical Alice no País das Maravilhas"**, espetáculo de Teatro Musical apresentado pela companhia Rituais Dell Arte, no dia 01 de junho.

Multidisciplinar

- **"Single Story - Uma conferência em forma teatral -** espetáculo apresentado por Anabela Almeida e Sara Duarte através da Artemrede – Teatros Associados.

Atividades Formativas

- **"Big Bang Boom ou a criação do universo ilustrada por bebés" -** oficina realizada por Margarida Botelho através da Artemrede – Teatros Associados, destinado a bebés e acompanhantes;
- **"Single Story – O Futuro Possível" -** oficina realizada por Anabela Almeida e Sara Duarte através da Artemrede – Teatros Associados;
- **"Oficina de Dança Contemporânea"** – destinada a jovens entre os 14 e os 25 anos e realizada por Daniel Cardoso, no dia 01 de abril;
- **"Oficina de Escrita Criativa"-** oficina realizada por CCL – Centro de Cursos Livres, destinado a jovens entre os 14 e os 25 anos e adultos.

Cinema

- **Capitães de Abril –** filme de Maria de Medeiros, apresentado no dia 21 de abril.

O Município cedeu, ao longo do ano, o Cineteatro ao Agrupamento de Escolas Joaquim Inácio da Cruz Sobral, para apresentação dos seguintes espetáculos destinados ao público escolar:

- **O Gigante Egoísta**, espetáculo de teatro apresentado por Cegada Teatro;
- **Nem muito simples…**, espetáculo de teatro apresentado por USINA;
- **Pelo céu vai o poeta…**, espetáculo de teatro apresentado pelo Oficina de Teatro dos Alunos com Necessidades Especiais do Agrupamento de Escolas Joaquim Inácio da Cruz Sobral.

O Clube Artes de Palco do Agrupamento de Escolas Joaquim Inácio da Cruz Sobral utilizou também o Cineteatro para ensaiar, uma vez por semana ao longo de todo o ano letivo, tendo nesse âmbito sido apresentado o espetáculo "**A Cruzada das Crianças".**

Na área da Educação, também a Associação Popular de Sobral de Monte Agraço apresentou o espetáculo **João e o Pé de Feijão**, espetáculo infantil dinamizado por Animateatro.

Este espaço cultural continuou também aberto a toda a comunidade para apresentação de espetáculos ou atividades formativas. Neste âmbito, realizaram-se as seguintes atividades:

- **"Num Pequeno Ecrã…"** – espetáculo de teatro apresentado pelas Artes Cénicas do Clube Sobral Sénior Ativo e AEJICS;
- **"Viagem Pela Lusofonia"** – espetáculo de poesia, dança e música apresentado pelas Artes Cénicas do Clube Sobral Sénior Ativo e AEJICS;
- **"Amplexos" -** espetáculo de teatro apresentado pelo grupo T-Danos – Grupo de Teatro e Dança da Junta de Freguesia de Sobral de Monte Agraço;
- **"4.º Aniversário da Escola de Música da Sapataria"** e **"Festival da Canção – Recordar é Viver"** organizados pelo Clube Recreativo da Sapataria;
- **"3.º Aniversário do Grupo de Sevilhanas El Capote"**, e **"A Taconear em Português"** organizados por Marta Castanheira;
- **"Arte em Movimento"**, espetáculo de dança apresentado pelos alunos da Professora Sara Mendes do Clube Recreativo e Desportivo Arrudense;
- **"IX Audição da Escola de Música Emanuel Soares"**, espetáculo de música apresentado pelos alunos e convidados da Escola de Música Emanuel Soares;
- **"I Festa da Música Portuguesa"**, espetáculo de música apresentado por Motoclube Águias do Agreste, no dia 07 de Outubro, destinado a maiores de 6 anos e que contou com a presença de 112 pessoas;
- **"Vila Compasso"**, espetáculo de música da Escola de Música da Sapataria**,** organizado pelo Clube Recreativo da Sapataria;
- "**Matilde Pereira – Fado entre Amigos"**, espetáculo de música organizado por Matilde Pereira;

- "**Comemorações do Dia Internacional da Consciencialização do Autismo"**, organizado pela Associação Voa – Inclusão para a deficiência;
- **"20.º Aniversário da Quinta do Espírito Santo",** organizado pela Comunidade Vida e Paz, com sede em Sapataria.

Projeto Visionários, de espetadores a programadores

Visionários, o novo projeto da Artemrede, arrancou a 18 de novembro durante o *European Spectators Day* (Dia Europeu do Espetador), um evento promovido pelo projeto *Be SpecACTive!*, que decorre simultaneamente em várias cidades da Europa. Este projeto arrancou com a constituição dos primeiros grupos de espetadores nos Municípios de Abrantes, Lisboa, Pombal, Sobral de Monte Agraço, Moita, Oeiras e Barreiro. Em Sobral, um grupo de duas dezenas de espetadores locais, tem-se reunido no Auditório Municipal, com um representante da Artemrede e técnicos do Município para debater os conteúdos de vários espetáculos. O objetivo é assumir o papel do programador cultural e, perante um determinado orçamento, selecionar alguns dos títulos a apresentar nos equipamentos culturais dos seus municípios ao longo de 2018, nomeadamente durante o 2.º Manobras – Festival Internacional de Marionetas e Formas Animadas.

Centro de interpretação das Linhas de Torres e Circuito do Alqueidão

O Centro de Interpretação das Linhas de Torres (CILT) é um espaço museológico polinucleado que tem como objetivo salvaguardar, estudar e promover o património das Linhas de Torres, participando ativamente na gestão da Rota Histórica das Linhas de Torres (RHLT), encontrando-se na sua dependência direta o Circuito de Visita do Alqueidão.
Durante o ano de 2017, o CILT recebeu 1278 visitantes tendo realizado visitas guiadas à exposição sempre que os visitantes o solicitaram. Paralelamente, foram realizadas 26 visitas guiadas a grupos, abrangendo um total de 967 pessoas.

Para promover o acesso à cultura e ao património, o Centro de Interpretação das Linhas de Torres, e à semelhança do que acontece com os Museus e Monumentos Nacionais, garante, desde julho de 2017, a entrada livre aos domingos. Também a utilização do audioguia turístico, que medeia a visita ao património do concelho de Sobral de Monte Agraço, pode ser usado gratuitamente nesses mesmos dias.

O gráfico seguinte ilustra a distribuição dos visitantes do CILT pelos meses do ano de 2017:

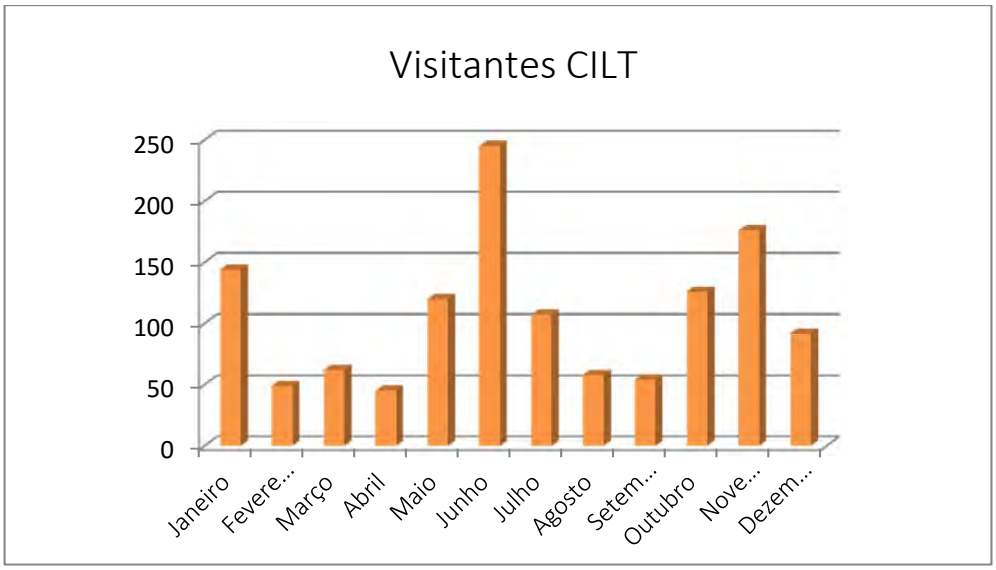

O seguinte gráfico demonstra a distribuição dos visitantes do CILT do ano de 2017 por faixa etária:

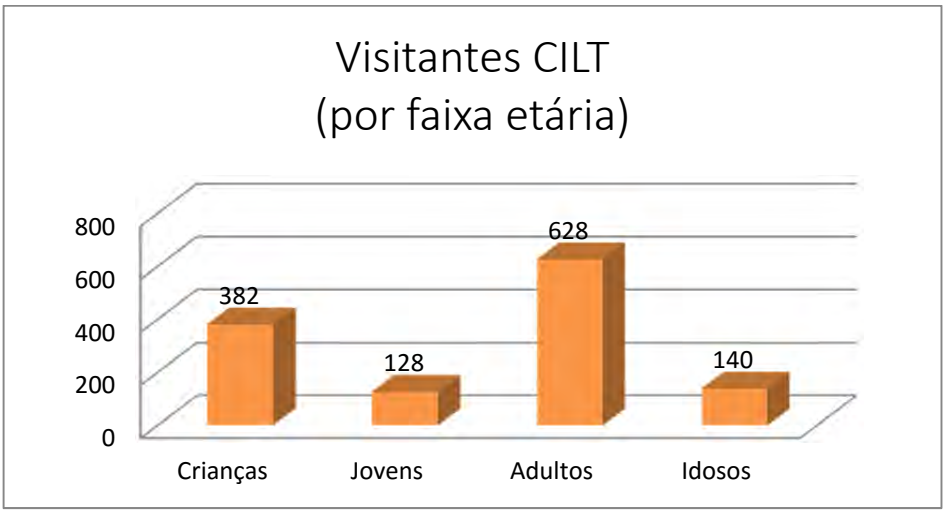

A distribuição dos visitantes estrangeiros, por país de origem, ao CILT, no ano de 2017, encontra-se ilustrada no gráfico seguinte:

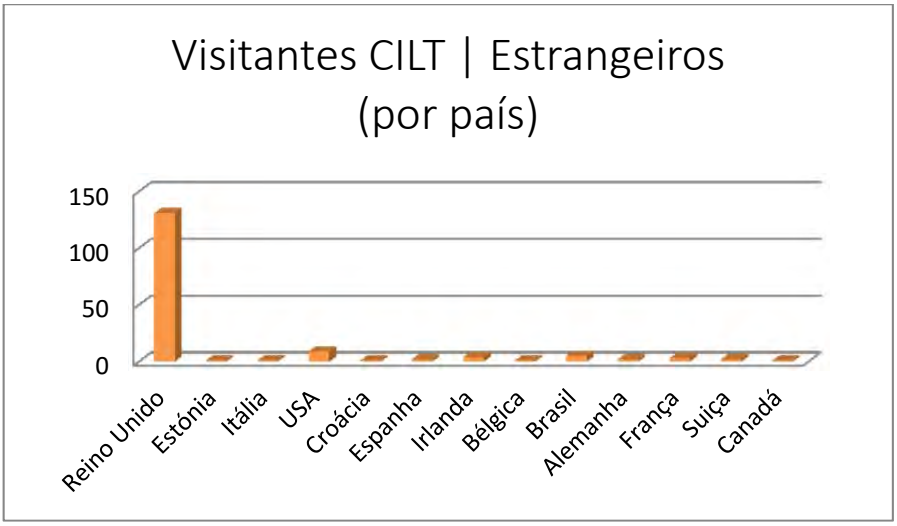

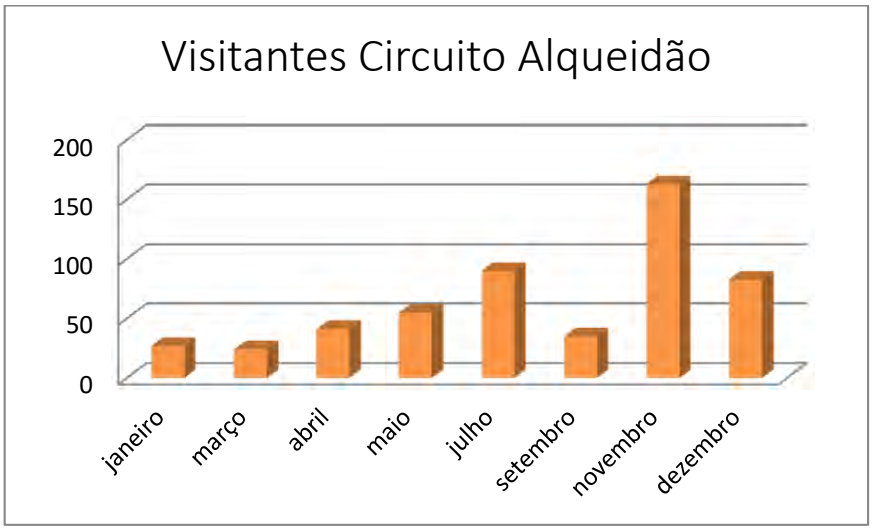

VISITAS GUIADAS EM 2017					
Património	Tipo grupo	Grupo	Data (dia/mês)		n.º part.
Visita CILT	5	Ourland Tours	27	janeiro	14
	1	Escola Secundária Joaquim Inácio da Cruz Sobral 11ºB	17	fevereiro	21
	3	Serena Idade	8	junho	7
	1	6º ano Escola Alcácer do Sal	14	junho	55
	8	Sobral vive as Férias	25	julho	48
	8	Festival Manobras	8	outubro	45
					190
Visita CILT + Circuito Alqueidão	1	Externato João Alberto Faria (8ºano)	14	março	24
	5	Grupo APG (Ingleses)	27	abril	16
	3	UNIMA	6	maio	34
	1	Externato São Miguel Arcanjo	15	novembro	53
	5	OesteTur	30	setembro	35
	1	Escola Básica Aranguês	23	novembro	41
	1	Escola Básica Aranguês	30	novembro	43
	4	Caminhada	16	dezembro	41
	4	Clube Citroen de Portugal	17	dezembro	42
					329
Visita CILT + Outro património	4	Clube Oxigénio - Ginásio Clube Português	18	janeiro	18
	4	Clube Oxigénio - Ginásio Clube Português	31	janeiro	27
	6	Receção aos professores	6	setembro	99
					144
Visita Circuito Alqueidão	3	Grupo Sénior Torres Vedras	27	abril	25
	4	Comunidade Vida e Paz	17	maio	21
	8	Colónias de férias - SMA	12	julho	45
	8	Colónias de férias - SMA	19	julho	45
	5	Hike nas Linhas de Torres = MYSTICAL TRIP	18	novembro	26
					162
Moinho do Sobral	8	Dia Nacional dos Moinhos	8	abril	26
	8	Sobral nas férias	10	julho	30
					56
Nucleo Museológico Vinho	8	Festa Sénior	6	abril	86
					86
Total					967

No âmbito da **dinamização deste património cultural**, destacam-se as seguintes atividades:

EXPLOR(A)LQUEIDÃO

Com o tema EXPLOR(A)LQUEIDÃO, os participantes foram desafiados a experimentar e a explorar o Grande Reduto do Sobral de uma forma inovadora e inesperada. Este projeto decorreu, pelo segundo ano consecutivo, entre maio e outubro, no Forte do Alqueidão. Inserido neste projeto, foram realizados os seguinte eventos:

"Ciência no Forte. Cuida da água", atividade dinamizada por Ciência Divertida.

"Forte do Simplício: Mais perto do Céu" - sessão de observação noturna astronómica, dinamizada pelo engenheiro físico/astrónomo Vasco Elói Duarte, que permitiu que os participantes pudessem reconhecer, no céu, os diferentes corpos observáveis nessa ocasião.
Mais de 70 participantes exploraram e identificaram, a olho nu, constelações, estrelas, asterismos, satélites artificiais, apreciando a beleza natural com que pontilham o universo.

Caminhada Solidária - caminhada noturna anual pelos trilhos percorridos pelas tropas anglo-lusas, enquanto se posicionavam para defender Lisboa da 3.ª Invasão Francesa. A caminhada teve uma componente solidária, tendo sido organizada em parceria com a AIDGlobal e contado com a presença da "Guerrilha de Montagraço".

Workshop Ecologia no dia-a-dia – o tema desta sessão incidiu sobre a interpretação de rótulos de produtos de utilização diária e os ingredientes adicionados, maioritariamente nocivos para o nosso organismo e meio ambiente.

Dia Nacional das Linhas de Torres (20 de outubro)

À semelhança dos anos anteriores, o grupo de recriação histórica "Guerrilha de Montagraço" prestou homenagem ao esforço das tropas aliadas e do povo português na construção das Linhas de Defesa de Lisboa - Linhas de Torres.

A homenagem teve início com o desfile de bombos da Associação de Cultura e Recreio 13 de Setembro de 1913, que percorreu a avenida Marquês de Pombal até à Praça Dr. Eugénio Dias, onde teve lugar a deposição de uma coroa de flores junto à placa evocativa à memória e resistência do Povo Português e aos mortos da Guerra Peninsular, acompanhada por uma alocução alusiva à vivência dentro das Linhas naquele tempo. O momento foi encerrado com uma contradança da época.

Seguiu-se a conferência do Coronel Américo Henrique sobre "Guerra Peninsular e Invasões Francesas", que decorreu no Auditório Municipal.

No âmbito do **CILT e do património ligado às Linhas de Torres** merecem ainda destaque:

- **"À descoberta da cache"** foi o desafio lançado às famílias por ocasião da comemoração do Dia Internacional dos Monumentos e Sítios, em 2017 subordinado ao tema Património Cultural e Turismo Sustentável. Tratou-se de uma atividade de *geocaching*, no Circuito do Alqueidão, cujo objetivo foi promover a Educação para a Cidadania Global (ECG). A iniciativa integrou-se no projeto "Educar para Cooperar.

- **Dia Aberto ao Professor -** integrado nas Comemorações do Dia Nacional das Linhas de Torres teve lugar no Centro de Interpretação (CILT), no dia 21 de outubro, o Dia Aberto ao Professor - Mochila do Soldado. O objetivo da atividade foi testar com professores e as suas famílias um novo recurso, que é também uma ferramenta pedagógica para escolas.
- **Comemoração do 6.º aniversário do CILT**, a 03 de dezembro - dedicando especial atenção aos mais jovens e suas famílias, foi dinamizada uma sessão do conto infantil "O Soldado da Paz", assistida igualmente pelas turmas dos Pré-escolar do concelho. De forma muito original, foi dado a conhecer um pouco da nossa história, assim como o Centro de Interpretação das Linhas.

- **Apresentação do livro** de Carlos Bernardes "As Linhas de Torres Vedras: um destino turístico estratégico para Portugal";

- **Património Para todos** - visitas técnicas ao património das Linhas de Torres, em Sobral de Monte Agraço e a outros espaços fora do concelho, com vista a iniciar o diagnóstico de acessibilidade do seu património e a conhecer boas práticas na área da inclusão e da acessibilidade patrimonial.
- **Círculos para a Cidadania Global -** No dia 6 de fevereiro foi dinamizado, no CILT, um Círculo de Aprendizagem, onde participaram técnicos dos Centros de Interpretação/Acolhimento da Rota Histórica das Linhas de Torres. Esta atividade integrou-se no projeto desenvolvido pela AIDGlobal e pela Rota Histórica das Linhas de Torres "Educar para Cooperar", que se destina à promoção de uma Cidadania Global/Ativa.
- Encontro **"Jovens para a Cidadania Global - Contribuir para um mundo mais sustentável"**, que contou com a participação da AidGlobal.

- Espetáculo **Geometrias do Diálogo,** pela companhia francesa Juscomama, integrado no Festival MANOBRAS, após o qual se realizaram visitas ao CILT.
- Apoio ao **Running Challenge Linhas de Torres Vedras.**
- Apoio ao **Hike nas Linhas de Torres**, organizado pela Mysticaltrip.

Saliente-se que a Porto Editora recomendou a visita ao Centro de Interpretação das Linhas de Torres em Sobral de Monte Agraço (CILT), integrada nos conteúdos da disciplina de

História e Geografia de Portugal (HGP) de 6.º ano, cuja referência surge no manual do professor "Guia do Património Histórico-Cultural".

As atividades desenvolvidas pelo CILT, têm, pela sua qualidade, também sido selecionadas assiduamente para as agendas culturais dos websites Estrelas e Ouriços e Pumpkin.
No âmbito da promoção das Festas e Feira de Verão de Sobral de Monte Agraço, o programa Sol e Toiros realizou uma reportagem sobre o Centro de Interpretação das Linhas de Torres.

RHLT - Rota Histórica das Linhas de Torres

Com o objetivo de contribuir para o desenvolvimento de atividades turísticas associadas à valorização do património cultural e natural das Linhas de Torres, e a possível dinamização e criação de projetos que visem a fruição turística deste património, os municípios que integram a RHLT têm vindo a desenvolver contactos diversos para o desenvolvimento de parcerias. Assim, neste âmbito destaca-se:

Promoção das Linhas de Torres em Londres

Nos dias 18 e 19 de outubro, uma representação portuguesa foi a Londres promover as potencialidades da Rota Histórica das Linhas de Torres enquanto produto turístico de qualidade diferenciada.

A delegação, constituída por representantes políticos e técnicos dos Municípios de Mafra, Sobral de Monte Agraço e Torres Vedras e por parceiros que operam na área do Turismo no território RHLT, estiveram em Londres com o objetivo de iniciar a promoção externa das Linhas de Torres como destino turístico.

O evento decorreu na Embaixada Portuguesa no Reino Unido, com apoio dos membros do Turismo de Portugal naquele país, para uma assistência composta por membros dos Friends of the Lines, operadores turísticos e pela imprensa.

I Concurso de Curtas Invade!

No âmbito das comemorações do DIA NACIONAL DAS LINHAS DE TORRES, decorreu na Escola Secundária do Forte da Casa, no dia 20 de outubro, a entrega dos prémios aos vencedores do I Concurso de Curtas-Metragens INVADE!, bem como a apresentação da Mochila do Soldado, um recurso educativo desenvolvido pela RHLT e pela AIDGLOBAL, ao abrigo da entidade Camões, Instituto da Cooperação e da Língua.

2.14 Bibliotecas

A Biblioteca Municipal e o Pólo de Sapataria assumem-se como espaços privilegiados de promoção do livro e da leitura, nos quais o Município tem investido na realização de diversas atividades dirigidas à comunidade escolar e também ao público em geral. Saliente-se também o investimento feito na atualização dos fundos documentais das Bibliotecas.

Nas Bibliotecas de Sobral e de Sapataria, durante o ano de 2017, registaram-se 18.925 atendimentos, 9.350 sessões de acesso à Internet, 10.560 consultas locais e foram realizados 7.194 empréstimos. Em dezembro de 2017, as Bibliotecas tinham **4.626 leitores** inscritos.

Criação da Rede Concelhia de Bibliotecas de Sobral de Monte Agraço

Em fevereiro, foi assinado um protocolo celebrado entre o Município de Sobral de Monte Agraço e o Agrupamento de Escolas Joaquim Inácio da Cruz Sobral, com o objetivo de permitir uma organização e gestão coletiva dos fundos documentais das várias bibliotecas, fomentar o empréstimo interbibliotecas, promover a troca de experiências e a partilha de recursos, bem como a dinamização de iniciativas conjuntas. Esta constitui uma nova etapa na consolidação de estratégias de trabalho coletivo e das mais-valias geradas pela planificação de atividades comuns, no âmbito da divulgação do conhecimento e da promoção cultural.

A sessão foi engrandecida com um apontamento cultural, no qual vários alunos leram textos de sua autoria, em prosa ou verso, com um acompanhamento musical de guitarras tocadas também por alunos.

Constituição da Rede Intermunicipal das Bibliotecas do Oeste

Foi assinado no dia 22 de junho, na sede da OesteCIM, o Protocolo de Cooperação para a Constituição da Rede Intermunicipal das Bibliotecas do Oeste. Celebrado entre a OesteCIM, Municípios do Oeste e a Direção Geral do Livro, dos Arquivos e das Bibliotecas (DGLAB), teve origem na criação do Grupo de Trabalho Intermunicipal das Bibliotecas Municipais da Região Oeste e tem como principal objetivo melhorar o serviço prestado aos munícipes e a todos os cidadãos, potenciando o seu desenvolvimento pessoal e comunitário através da qualificação dos serviços das bibliotecas públicas, ações de disponibilização e atualização dos diferentes recursos e serviços.

Consolidar públicos existentes e atrair novos utilizadores, com interesses e necessidades diferenciadas, são igualmente objetivos deste grupo de trabalho recentemente constituído que deverá trabalhar para a valorização do livro, do saber e das bibliotecas enquanto espaços públicos.

No âmbito das **atividades de promoção da leitura**, destacam-se as seguintes atividades realizadas ao longo de 2017:

Encontros com autores

Entre 28 de abril e 22 de maio, decorreram os Encontros com Autores para alunos do 1.º ciclo. Realizaram-se sessões com as escritoras Isabel Ricardo e Manuela Ribeiro, as ilustradoras Elsa Serra e Carlota Flieg e com o escritor e ilustrador Rui Sousa. Estas sessões, que tiveram como objetivo promover, junto do público escolar, o conhecimento dos autores de língua portuguesa bem como as suas obras, contaram com a participação de 588 alunos.

15.º Aniversário da Biblioteca Municipal

Foi assinalado com "Estórias (con)geladas", espetáculo de leituras encenadas da responsabilidade de Cristina Morais e Ana Azevedo.

Outras atividades que merecem destaque:

- **"Ouvir o Falar das Letras"** - atelier para bebés dos 9 aos 36 meses, dinamizado por Ana Mourato, subordinado ao tema "A onda". Com base no livro Onda, de Susy Lee, pretendeu-se mergulhar num mar de sensações e descobertas.

- Integrado no âmbito das comemorações do 25 de abril e do Dia Mundial do Livro e dos Direitos de Autor, realizou-se uma Hora do Conto baseada no livro **"A flor de Abril"** de Pedro Olavo Simões.
- Hora do conto **"História mágica de Natal"**, que estimulou a imaginação e o mundo da fantasia das crianças, tendo sido igualmente realizada uma oficina de trabalhos manuais.

- Exposição de Banda Desenhada **"50 anos da Mafalda"**.

- 5 sessões do atelier **"Ler Mafalda, histórias de leitura"** - dinamizado por Andreia Brites, o atelier explorou a exposição de Banda Desenhada dedicada à icónica Mafalda, de Quino, partindo da relação entre texto e imagem, refletindo sobre o humor e o pensamento desta personagem.

- **Dia da Internet Segura** - assinalado na Sala Polivalente da Biblioteca Municipal, com uma ação de sensibilização subordinada ao tema "Comunicar em Segurança", dinamizada por Luís Manuel Couto. Com esta ação de sensibilização pretendeu-se dar contributos para que todos, e em particular as famílias, disponham de instrumentos para a proteção dos riscos associados ao uso da Internet e de informação sobre como os utilizar.
- Exposição **Bem-vindos ao Século XXI** de Ana Maria Henriques, um trabalho fruto da experiência da autora num campo de refugiados em Spielfeld, na fronteira da Áustria/Eslovénia em novembro de 2015. Esta iniciativa teve como objetivo consciencializar o público para o que está a acontecer todos os dias no mundo, como os direitos humanos são constantemente desrespeitados e como eles são importantes para o convívio em sociedade, para o bem-estar e qualidade de vida de todos.
- A exposição de desenhos da Associação Ajudaris **"Histórias de encantar – Histórias da Ajudaris'16"**, acolhida na Sala Polivalente da Biblioteca Municipal.

- Exposição **Viciados em Livros** - pintura e escultura de Madalena Bensusan, atividade que pretendeu através da arte divulgar o livro e a leitura.



No âmbito das **parcerias** planeadas para dinamização da **Rede Concelhia de Bibliotecas** ocorreram as seguintes atividades:

III Tertúlia Literária – A Magia da Palavra

A equipa das Bibliotecas Escolares do AEJICS, com a participação especial da turma B do 2.º/3.º ano de Pêro Negro da professora Ana Rita Carreira, apresentou, no dia 10 de junho, na Biblioteca Municipal uma leitura animada e encenada.

Ao encontro dos contemporâneos

Consistiu num encontro da Comunidade de Leitores da Biblioteca Municipal, do grupo do Clube Sobral Sénior Ativo e do Grupo CLIC, onde os participantes partilharam os seus gostos e escolhas de autores portugueses do séc. XX e XXI. A atividade foi aberta ao público geral e teve como convidados os jornalistas Gonçalo Correia (Sábado) e Ruben Martins (Público). Foram ainda apresentados os textos dos alunos vencedores do XXII concurso de escrita do AEJICS (Secundário) cujo tema foi "Ler por prazer/ Ler para ser".

A Biblioteca continuou a dar apoio técnico às bibliotecas escolares, tendo dado continuidade ao trabalho de catalogação de todas as novas aquisições das bibliotecas escolares.

De destacar é também a continuação dos encontros da **Comunidade de Leitores** para adultos, com cerca de vinte elementos, com uma periodicidade mensal, sendo que em 2017 se realizou a VI edição, dinamizada pela equipa da Biblioteca Municipal.

Teve continuidade o projeto **Caixa Biblioteca Baú Mágico,** sendo que em 2017 circularam por todo o Concelho um total de 38 caixas-biblioteca, com cerca de 25 livros, tendo chegado ao número total de 720 pessoas entre escolas, jardins-de-infância, Associação Popular e o Lar e Centro de Dia da Santa Casa da Misericórdia.

Galeria Municipal

Este espaço cultural, que tem como missão a divulgação das artes plásticas (pintura, escultura, desenho, etc.), acolhe regularmente exposições individuais e coletivas, das mais diversas expressões artísticas, de artistas consagrados ou de jovens artistas, garantindo a diversidade de propostas.

No decorrer do ano de 2017, decorreram as seguintes exposições:

Exposição coletiva do Clube Nacional de Artes Plásticas
Exposição "Memórias", Pintura de Ana Maria Ramos
Exposição "Meraki – Retratos com Alma"
Exposição "Sentido de Cor", Pintura de Jorge Santos
Exposição "Michel Giacometti, 80 anos, 80 imagens"
Exposição "Instantes" Pintura de Rui Carruço

Festas e Feira de Verão

Organizadas pelo Município, em conjunto com as forças vivas do Concelho, as Festas e Feira de Verão decorreram de 08 a 17 de setembro, e contaram com um programa diversificado, que procurou continuar a responder às preferências do público de diversas faixas etárias e constituíram-se como um êxito assinalável. O Município salienta o empenho dos mais diversos agentes locais com especial destaque para as Empresas, Comércio e Movimento Associativo, que voltaram a dar o seu melhor para que as Festas e Feira de Verão fossem um verdadeiro êxito.

Do conjunto da programação destaque para:

- Concerto de Ana Moura

- Concerto com Expensive Soul
- Concerto do grupo infantil Pipoquinhas
- Concerto pela Banda de Música dos Bombeiros Voluntários de Torres Vedras
- Concerto do grupo musical Zé do Pipo
- Concerto pelos Rua da Lua
- Concerto com o grupo ALBALUNA
- Espetáculo Praça de Fados
- Revista à Portuguesa "Ó Zé Bate o Pé"
- Circo Contemporâneo "E-NXADA"
- Sob o tema "Música da terra", concertos com as bandas locais Sete e Picos, Acoustic Soul, Professores da Escola de Música da Sapataria, Lazy Generation e Johnny Weirdo's Blues experience
- Tourada à Corda
- Largadas de Touros ao uso de Pamplona, algumas com entradas de toiros
- Corrida de Touros
- Exposição Michel Giacometti: 80 anos, 80 imagens
- Exposição "Os Viciados em Livros" de Madalena Bensusan

FAÇA
FADOS

Cultura Popular Tradicional - tema do 1.º Domingo das Festas

Cultural popular tradicional foi o tema do domingo [dia 10] das Festas. Como é habitual, o primeiro domingo das Festas e Feira de Verão é dedicado a um tema relacionado com a história ou com a memória social e identitária do concelho de Sobral de Monte Agraço. Em 2017, homenageou-se o Folclore que, entre outras formas de expressão cultural popular tradicional, é um fiel guardião do saber do povo. Durante a tarde de domingo, a vila encheu-se com as cores do folclore português. Do Alto Minho ao Ribatejo, passando pela Estremadura Centro, Estremadura Saloia e região Caramela, os grupos e ranchos folclóricos apresentaram as expressões socioculturais das suas gentes e costumes. Desfilaram, dançaram, contaram as histórias e usos dos lugares de onde vinham, ensinaram as suas "modas", através da oficina de dança, e deram a conhecer os seus trajes.

Os vários momentos do programa de domingo permitiram a partilha de uma herança culturalmente dinâmica, na qual não faltaram as bancas de saberes e sabores e a animação de várias regiões.

Michel Giacometti: 80 anos, 80 imagens

No âmbito das Festas e Feira de Verão de Sobral de Monte Agraço, e com o intuito de homenagear a cultura tradicional portuguesa, a Galeria Municipal acolheu a exposição Michel Giacometti: 80 Anos, 80 Imagens, que focou o trabalho do etnomusicólogo francês, cujas pesquisas e recolhas são incontornáveis para o conhecimento e estudo da cultura tradicional portuguesa. A exposição foi cedida pelo Museu da Música Portuguesa e enriquecida por um conjunto de exemplares de instrumentos musicais gentilmente cedidos por grupos de folclore e colecionadores privados. Esta exposição encontrou-se patente ao público entre 10 e 30 de setembro.

Feira de Saberes e Sabores

Na Praceta 25 de Abril, a Feira de Saberes e Sabores teve como objetivo a divulgação, demonstração e venda de artigos de produção artesanal, artes decorativas, assim como doces e bebidas artesanais.

Concurso de Montras

Foi dinamizada a II edição do Concurso de Montras, sob o tema Festas e Feira de Verão, com o objetivo de contribuir para a dinamização e enriquecimento do comércio local.

Outras atividades na área da cultura e turismo:

Comemoração do 43.º Aniversário do 25 de Abril de 1974 e dos 40 Anos do Poder Local Democrático

A Câmara Municipal de Sobral de Monte Agraço, em estreita parceria com a Assembleia Municipal, as Juntas de Freguesia, o Movimento Associativo do Concelho e população, promoveu uma vasta programação, para assinalar a Revolução dos Cravos, 25 de Abril de 1974, e os 40 anos do Poder Local Democrático.

Da programação destacamos:

Cerimónia de Homenagem aos Autarcas do Concelho de Sobral de Monte Agraço, com a participação de Manuel Freire;
Sessão Extraordinária da Assembleia Municipal evocativa do 25 de Abril, com a atuação da Orquestra da Escola de Música da Sapataria e do CLIC do AEJICS;

Lançamento do Livro Testemunhos de Abril III;

Exposição "40 Anos de Poder Local Democrático";

Inauguração do mural alusivo ao 25 de Abril e aos 40 anos o Poder Local Democrático;

Concerto 5 Caminhos Quinteto;
Filme "Capitães de Abril" de Maria de Medeiros;
Prova de Atletismo Sobral a Correr – Troféu José Manual Gil Alves;
Manhã Infantil - Ateliers, Corridas, Jogos, Pinturas Faciais e Pinturas Livres organizadas pelo Município e Associação Popular de SMA; apresentação do espetáculo "Palavras Levantadas do Chão" pelo Grupo TDanos - Teatro e Dança da Junta de Freguesia de SMA e atuação das classes de Ginástica do Clube Desportivo e Recreativo de Pêro Negro;
Tarde de Folclore com Grupo de Danças e Cantares de Sobral de Monte Agraço – Seramena e o Rancho Folclórico Etnográfico Danças e Cantares da Mugideira;
Tarde de Acordeão com Emanuel Soares, Adriano Lapa e Sofia Henriques.

Homenagem
Autarcas
40
ANOS
PODER LOCAL DEMOCRÁTICO
NO CONCELHO DE SOBRAL DE MONTE AGRAÇO

Egídio Ribeiro
UM HOMEM DE CAUSAS

12 de dezembro de 1976
eleitos democraticamente
Sobral de Monte Agraço
vida cívica
PODER LOCAL DEMOCRÁTICO
NO CONCELHO DE SOBRAL DE MONTE AGRAÇO
40
ANOS

25 Abril
SOBRAL DE MONTE AGRAÇO
2017
COMEMORAR ABRIL
PARA QUE ABRIL SE CUMPRA!

SOBRAL de MONTE AGRAÇO
município

LIBERDADE

Vamos ao Mercado

Programa de atividades, organizadas pelo Município de Sobral, com o objetivo de dinamizar, promover e revitalizar o espaço do Mercado Municipal, tentando atrair mais pessoas ao mercado e recuperar o hábito de se fazer compras neste espaço, onde se distinguem a variedade e qualidade de produtos frescos.

Foram promovidas um conjunto de ações, de fevereiro a dezembro 2017, que integram feiras, rastreios, animação, workshops, showcooking, nutrição e confeção, entre outras:

Fevereiro – Atuação do grupo A TREZE A RUFAR, que animou o Mercado Municipal e onde estava patente a Feira de Artesanato e Doces.

Março - "Captar o Mercado", workshop de fotografia, orientado pelo fotógrafo Luís Lopes (Lchacal), com o objetivo fotografar o mercado sob diversas perspetivas. Atuação de Emanuel Soares e Vítor Apolo.

Abril - Feira de Artesanato e Doces e a exposição “Captar o Mercado”, constituída por duas temáticas “Sabores e Frescura” e “Vivências no Mercado”.

Maio – Sob o tema “Uma manhã saudável”, realizaram-se rastreios de Saúde com a colaboração dos Bombeiros Voluntários de Sobral de Monte Agraço e a nutricionista Patrícia Soares deu dicas para receitas saudáveis.

Julho - Workshop Gelado Mágico e a Feira de Velharias e Artigos em 2.ª mão.
A Feira de Velharias contou com a participação de 13 feirantes que atraíram inúmeros visitantes. Os artigos apresentados, desde antiguidades até peças de coleção, foram o motivo da grande afluência a esta Feira, onde os visitantes se envolveram num ambiente de aventura na procura de objetos com memórias.

Outubro – “Feira de Artesanato e Doces” dedicada à venda de artigos de produção artesanal, artes decorativas, doces e bebidas artesanais e o workshop “Faz um caderno personalizado”.

V Festa do Pão

Entre 26 e 28 de maio, a Praça Dr. Eugénio Dias acolheu as Associações do Concelho que (re) criaram, nos tradicionais fornos de lenha, diversificadas receitas de pão, entre as quais o pão com chouriço, atum, bacalhau, torresmos ou azeitona. A festa contou, também, com a presença de vários artesãos concelhios, que tiveram a oportunidade de divulgar os seus produtos. Esta quinta edição ficou também marcada pelos espetáculos de rua, música tradicional portuguesa, folclore, workshops e animação para crianças e pela presença da Comunicação Social – TV Record e SIC.

Sobral no Natal 2017

Decorreu nos dias 16, 17 e 19 de dezembro, o programa Sobral no Natal. No dia 16, o Pai Natal visitou o comércio local, desejando as boas festas a todos os Sobralenses e entregando uma lembrança às crianças que encontrou pela vila.

No dia 17, o Pai Natal regressou à vila do Sobral, e na Galeria Municipal tirou fotografias, desejou as boas festas, ouviu os desejos dos seus visitantes, recebeu as cartas escritas pelas crianças e distribuiu-lhes brindes.

Houve ainda muita animação com a oferta de pipocas, pinturas faciais e modelagem de balões. Nesse mesmo dia, ocorreu a peça de teatro infantil, “Por Favor não cancelem o Natal”.

Sobral no Mercado LX Rural

O LX Rural é um mercado de produtores que une a tradição à alimentação saudável num ambiente acolhedor, no LX Factory em Lisboa – Alcântara. Vários produtores locais tiveram oportunidade de estar presentes na feira.

A Guerrilha de Montagraço montou acampamento no Mercado e convidou todos a ficarem a conhecer mais sobre a história do Sobral e da região. Para o almoço, os visitantes do mercado puderam saborear sopa da pedra, sandes de cozido, entre outras tradicionais iguarias.

Dia Nacional dos Moinhos

Para assinalar o Dia Nacional dos Moinhos, no dia 8 de abril, o município promoveu visitas guiadas ao Moinho de Vento de Sobral de Monte Agraço.

Junto ao moinho encontravam-se os tradicionais fornos a lenha onde a Associação Cultural e Recreativa de Sabugos cozeu pão com chouriço, ou outros recheios, com que os visitantes se puderam deliciar nessa agradável tarde.

Programa da RTP Aqui Portugal

No dia 23 de setembro, Sobral de Monte Agraço recebeu o programa televisivo AQUI PORTUGAL. Um programa generalista da RTP, transmitido também na RTP Internacional.

O Município aproveitou a oportunidade para promover o património das Linhas de Torres através do CILT e do Circuito do Alqueidão.

Ao longo da emissão, a Guerrilha de Montagraço divulgou outra faceta da história das Invasões Francesas - a heroica resistência portuguesa à ocupação de Portugal.

Paralelamente, foi divulgada a gastronomia, os vinhos e outros produtos locais.

2.15 Desporto

Piscina Municipal

Em 2017, o Complexo da Piscina Municipal continuou a apostar num conjunto diversificado de atividades quer no plano de água, quer em ginásio ou aulas de grupo.

Salienta-se a aposta do Município em livre-trânsitos com preços bastante acessíveis, com o objetivo de fomentar a prática desportiva.

Atividades desportivas em meio aquático: natação para bebés, natação pura, hidroginástica, hidroterapia e natação livre; Fitness - cardiofitness, musculação, aerodance, pilates, localizada, zumba, step, Hit e Gap.. Estão também disponíveis aulas de ballet e Karaté.

No final de 2017 a piscina contava com cerca de 900 utentes.

Competição - Equipa Natação Pura Desportiva

A prática desportiva federada apresenta-se, atualmente, como um fator de desenvolvimento social. Sociedades mais evoluídas apresentam elevada participação de crianças e jovens no desporto federado.

A Autarquia de Sobral de Monte Agraço continua a apostar na competição de natação pura através da continuidade da equipa de competição do Município, garantindo aos interessados o acesso à prática desportiva competitiva.

A equipa de competição participou ao longo do ano de 2017 nas seguintes provas oficiais:

- Meeting Internacional de Lisboa (3 atletas)
- Campeonato de inverno de Lisboa (5 atletas)
- Campeonato Nacional de Natação Juvenis, Juniores Absolutos PL (1 atleta)
- Torneio de Preparação Absolutos (4 atletas)
- Torneio Inter- Regional Especialista (5 atletas)
- Festival de Abertura de Juvenis, Juniores e Seniores (3 atletas)
- Campeonatos Absolutos de Lisboa-Pista Curta (2 atletas)
- Campeonato Nacional de Juniores e Seniores (1 atleta)

Destaca-se a conquista de uma medalha de prata e outra de ouro no Torneio inter-Regional Especialista.

Karaté

Também a modalidade de **karaté** participou em diversas competições e estágios:

- Campeonato Nacional- The Japan Karaté Association (1 atleta)
- Campeonato Regional Centro Sul da FNK-P (3 atletas)

- Torneio Nacional do FC Alverca (10 atletas) – com a obtenção de dois terceiros lugares
- Torneio de Preparação para Competição da Japan Karate Association- Portugal (2 atletas)
- Seixal Open Karaté 2017 (5 atletas)

Os atletas participaram ainda no Estágio Regional da ASK-P e no Estágio Nacional da JKA-P

Ballet e Dança Contemporânea no Complexo da piscina

As atividades de dança, durante o ano de 2017, decorreram com um número de alunas significativo (cerca de 50 alunas), divididas por 4 turmas de dança clássica e duas turmas de dança contemporânea.

A 3 de junho, foi realizado um espetáculo no cineteatro onde foi apresentado o trabalho desenvolvido pelas várias classes de dança.

Festival Aquático

Decorreu no dia 24 de junho, o Festival Aquático da Piscina Municipal. O evento contou com a participação de 200 alunos. Entre os participantes, destacou-se a participação dos alunos das Atividades de Enriquecimento Curricular de Natação e dos alunos de adaptação ao meio aquático da Associação Popular.

Dias Comemorativos para prática desportiva em família

A Piscina Municipal organizou as semanas abertas do Dia do Pai e do Dia da Mãe que possibilitaram a participação ativa dos pais nas aulas dos(as) filhos(as) de natação, karaté e ballet. A adesão a estas iniciativas foi bastante positiva e entusiasta.

O Município desenvolveu um conjunto de programas e iniciativas que têm como finalidade envolver várias faixas etárias da população, com o objetivo de criar hábitos desportivos e desenvolver uma cultura desportiva entre os munícipes:

- Aulas de natação na Piscina Municipal para todos os alunos do 1.º Ciclo, integradas nas Atividades de Enriquecimento Curricular;
- Ginástica Sénior, aulas integradas no Clube Sobral Sénior Ativo, desenvolvidas em parceria com as Juntas de Freguesia, com aulas semanais nas Freguesias e na Sede do Concelho;
- Sobral Ativo - maio e junho foram marcados pela atividade desportiva no Parque Verde das Bandorreiras, com a apresentação de aulas de step, aerodance, zumba, circuito training , gap e pilates;
- Mega aula de Fitness que assinalou, no dia 14 de maio de 2017, o Mês do Coração;
- Semana Aberta de aulas de fitness, que decorreu de 9 a 14 de outubro, com o objetivo principal de dar a conhecer, à população em geral, as atividades promovidas e fomentadas pela Piscina Municipal na área do fitness (Fitness mix, zumba, treino funcional, pilates, localizada, hiit, intensive local, gap) e angariação de novos utentes;
- Integração de atividades desportivas nas Festas e Feira de Verão;
- Integração de atividades desportivas no programa Sobral vive as férias;

- Realização, em parceria com as Juntas de Freguesia e com o apoio das Associações do Concelho, do II torneio de futebol juvenil interassociações;
- Apoio à realização da Prova do Campeonato Nacional de Motocross;
- À semelhança de anos anteriores, o Município apoiou o Troféu Joaquim Agostinho.

O Município continuou também a apoiar o Monte Agraço Futebol Clube e o Clube Desportivo e Recreativo de Pêro Negro, através dos Contratos Programa de Desenvolvimento Desportivo que se traduzem num efetivo apoio ao fomento da prática da atividade física e desportiva, principalmente, junto das camadas jovens.

Sobral a Caminhar

De maio a novembro, o Município organizou a iniciativa "Sobral A Caminhar". Esta iniciativa pretendeu incentivar a população a adotar estilos de vida saudável, através da caminhada. A atividade realizou-se, às quartas-feiras, pelas 21horas, num percurso pedestre de aproximadamente 6 km, tendo contado sempre com grande adesão.

Parceria com Ministério da Saúde cria Academia da Mobilidade

Com o objetivo de implementar estratégias que possam promover a autonomia, a participação social, a qualidade de vida das pessoas e a garantia da saúde através do exercício físico, garantindo um melhor estado de saúde de toda a população, foi assinado um protocolo entre o Município e a ARSLVT, através do Agrupamento de Centros de Saúde OesteSul, que criou a Academia da Mobilidade. Pretende-se, através da implementação de rotinas saudáveis, como o exercício físico, aumentar a mobilidade e funcionalidade, a resistência cardiovascular, combater o sedentarismo e melhorar a saúde física e psicológica de pessoas devidamente referenciadas por profissionais do Centro de Saúde de Sobral de Monte Agraço.

Este projeto, cujas atividades se desenvolvem no Complexo das Piscinas Municipais e no espaço exterior, assim o permita as condições atmosféricas, envolve, como recursos humanos, um professor de Educação Física, uma enfermeira especialista em enfermagem de reabilitação, um fisioterapeuta, uma terapeuta ocupacional, um nutricionista e um assistente técnico.

2.16 Ação Social

No contexto de uma sociedade em constante mudança, e com rápidas transformações a vários níveis, o Município está atento aos fenómenos de pobreza e exclusão social, continuando a desenvolver localmente políticas de intervenção social, com o objetivo de criar estratégias que possam contribuir para inverter essas situações de fragilidade social.

Para o Município, continua a ser uma das prioridades estabelecer um serviço de proximidade com todos os munícipes, em especial, com aqueles em situação mais desfavorável, implementando ações concretas para dar resposta aos seus problemas.

Conhecendo os recursos e necessidades da comunidade, o Município promove a articulação em rede com outras entidades, desenvolvendo um trabalho que assenta na complementaridade e conjugação de esforços e parcerias, visando um combate mais eficaz à pobreza e exclusão social, num papel dinâmico que contribua para a superação dos problemas sociais e da inclusão dos cidadãos.

Atividades, Iniciativas e Projetos

Loja Solidária

É um recurso através do qual o Município disponibiliza aos munícipes, em situação de comprovada vulnerabilidade económica e social, bens de diversa ordem. Durante o ano de 2017, beneficiaram de apoio da Loja Solidária 29 famílias.

Cartão Sobral Sénior

O Cartão Sobral Sénior é um Programa do Município de Sobral de Monte Agraço que visa conceder descontos e vantagens, a Sobralenses com mais de 65 anos e/ou pensionistas, na

aquisição e utilização de bens e serviços. Até ao final de dezembro de 2017, foram emitidos 402 cartões.

Clube Sobral Sénior Ativo

Em setembro de 2017, tiveram início as aulas de Artes Cénicas, Coro, Ginástica, História da Literatura Portuguesa, Cultura e Cidadania e Filosofia, com a participação de 143 pessoas.

Caracterização dos participantes:

Sexo	N.º	%
Homens	104	72,7
Mulheres	39	27,3
Total	143	100,0

Idade	N.º	%
55-59	6	4,2
60-64	24	16,8
65-69	34	23,8
70-74	41	28,7
75-79	23	16,1
80-85	15	10,5
Total	143	100

Freguesia	N.º	%
Santo Quintino	44	30,8
Sapataria	28	19,6
SMA	71	49,7
Total	143	100,0

Como parte integrante da atividade do Clube Sobral Sénior Ativo, encontram-se igualmente os contactos e parcerias com outras entidades, assim como a participação em diferentes iniciativas. Assim, no ano de 2017, salientam-se as seguintes atividades:

- Comemoração do dia da Poesia;
- Atuação do Coro na 3.ª edição do Encontro de Coros do Oeste, no âmbito do projeto intermunicipal "Festa Sénior";
- Espetáculo "Num pequeno écran", organizado pelo grupo de Artes Cénicas.

Passeios para Seniores

Com o objetivo de dinamizar os tempos livres e quebrar o isolamento social e geográfico da população sénior, o Município um conjunto de Passeios-Convívio, dirigido aos seniores residentes no concelho, tendo igualmente apoiado outros em parcerias com outras instituições, nomeadamente a Santa Casa da Misericórdia.

Convívio de Natal

O Município promoveu um convívio de Natal para os seniores do concelho, à semelhança dos anos anteriores e no âmbito da quadra natalícia, tendo este decorrido no dia 10 de dezembro, no Pavilhão Municipal do Soeirinho. Na perspetiva de uma Festa de Natal dinâmica e saudável, para além da animação musical e do tradicional lanche, os seniores tiveram igualmente a oportunidade de realizar rastreios de saúde, numa parceria do Município com a Unidade de Cuidados na Comunidade, tendo igualmente usufruído de atividade física, com uma curta aula dinamizada por um professor de Educação Física. O Município disponibilizou transporte aos seniores, favorecendo, deste modo, a participação de todos.

Banco Local de Voluntariado de Sobral de Monte Agraço

Continua a promover e estabelecer o encontro entre entidades que desenvolvem projetos de voluntariado e todos aqueles que desejam exercer o seu dever de cidadania, através de ações de voluntariado. Este projeto implica a participação numa ação de formação inicial,

seguida de uma entrevista, por parte dos voluntários, tendo esta sido realizada, no dia 17 de junho.

Campos de Férias Abertos

Destinados a crianças entre os 6 e os 12 anos, este programa apresentou como objetivo dar a conhecer, às crianças participantes, realidades sociais e culturais diferentes, assim como potenciar a oportunidade de poderem realizar atividades lúdicas, pedagógicas e desportivas, que constituíram novas experiências, além das idas diárias à praia.

	PROGRAMA 2017				
	1.º Turno – 10 a 14 de Julho * 2.º Turno – 17 a 21 de Julho				
Horários	Segunda-feira	Terça-feira	Quarta-feira	Quinta-feira	Sexta-feira
09h00	Partida da Estação Central de Camionagem de SMA e recolha dos participantes				
10h15-11h30	**Praia da Mata - Costa da Caparica**	**Praia da Foz do Lizandro**	**Praia do Navio - Santa Cruz**	**Praia da Mata - Costa da Caparica**	**Complexo Aquático Santarém**
11h30-11h45	Lanche manhã	Lanche manhã	Lanche manhã	Lanche manhã	Lanche manhã
11h45-12h45	**Praia da Mata - Costa da Caparica**	**Praia da Foz do Lizandro**	**Praia do Navio - Santa Cruz**	**Praia da Mata - Costa da Caparica**	**Piscinas Parques Aquático**
12h45	Costa da Caparica	Ericeira	Regresso a SMA	Costa da Caparica	Santarém
13h30-14h45	Almoço piquenique	Almoço piquenique	Almoço A Popular	Almoço piquenique	Almoço piquenique
14h45-15h45	**Parque Urbano da Costa da Caparica**	**Passeio de Elétrico Sintra- Praia maças**	**Visita ao Forte do Alqueidão**	**Visita Guiada ao Palácio da Ajuda**	**Jogos Parque aquático**
15h45-16h00	Lanche tarde	Lanche da tarde	Lanche tarde	Lanche tarde	Lanche tarde
16h00-17h00	**Praia da Mata - Costa da Caparica**	**Praia das Maçãs - Sintra**	**Pedipaper no Forte do Alqueidão**	**Jogos nos Jardins do Palácio**	**Piscinas Parques Aquático**
17h00	Saída da Costa	Saída de Sintra	Saída da ECC	Saída de Lisboa	Saída de Santarém
	Distribuição dos participantes pelas localidades de residência				

Programa de Monitores de Campos de Férias

Este programa voltou, uma vez mais, a proporcionar a jovens do Concelho uma forma salutar de ocupação dos seus tempos livres.

Parcerias

O Município continua a desenvolver com regularidade uma dinâmica de parcerias, com vista à promoção de redes locais, em torno das diversas entidades que trabalham na área da ação social. Este trabalho interinstitucional, ao nível da prevenção e intervenção em situações problemáticas, continua a contar com o empenho de vários parceiros sociais locais e regionais, designadamente, a Santa Casa de Misericórdia, a Associação Popular, a Comunidade Vida e Paz, o Centro de Saúde de Sobral de Monte Agraço, o Centro Distrital de Segurança Social, a GNR, entre outros.

Em parceria, todas estas entidades trabalham para que se possa, de forma articulada, conjugar esforços para prevenir, atenuar ou erradicar situações de pobreza e exclusão e promover o desenvolvimento social local através de um trabalho em parceria.

FEAC - Fundo Europeu de Auxílio a Carenciados

O FEAC - Fundo Europeu de Auxílio a Carenciados, mais especificamente o POAPMC – Programa Operacional de Apoio à Pessoas Mais Carenciadas, é um programa comunitário aprovado por seis anos, período entre 2014-2020, que visa conceder ajuda alimentar através da concessão de géneros alimentares não perecíveis às famílias candidatas, que cumpram os requisitos estabelecidos por este programa comunitário. Em março de 2017, foi submetida uma candidatura pelo Município de Sobral de Monte Agraço a este programa, na qualidade de entidade mediadora, conjuntamente com outras oito entidades, sendo a Junta de Freguesia de Santa Maria, São Pedro e Matacães, a entidade coordenadora.

Esta candidatura foi aprovada por um período de três anos, sendo que a primeira distribuição ocorreu em dezembro de 2017, tendo contemplado 54 pessoas residentes no concelho.

Rendimento Social de Inserção

O Rendimento Social de Inserção (RSI) é um instrumento de luta contra a pobreza e a exclusão social, da competência da Segurança Social, em articulação com os parceiros locais. No período de janeiro a dezembro de 2017, foram assinados 44 Acordos de Inserção, abrangendo um total de 44 famílias e 57 pessoas (41 adultos e 16 crianças).

Projeto "Não à Diabetes" – Desafio Gulbenkian

O Município de Sobral de Monte Agraço aderiu ao Projeto "Não à Diabetes" – Desafio Gulbenkian, dinamizado pela Associação Protetora dos Diabéticos em Portugal. Através de várias iniciativas, devidamente planificadas, este projeto apresenta como objetivo o

desenvolvimento de programas conjuntos, com entidades parceiras, no âmbito da promoção de saúde, estilos de vida saudáveis e prevenção da diabetes.

No dia 28 de junho, o grupo de trabalho, constituído pela Unidade de Cuidados Continuados (UCC) de Sobral de Monte Agraço, pela Farmácia Moderna e pelo Serviço de Ação Social do Município, apresentou publicamente a proposta de Plano Estratégico de Prevenção da Diabetes, a municípios presentes na sessão e a representantes da APDP. O Plano Estratégico apresentado tem como principais objetivos a avaliação do risco de desenvolver diabetes a 25% da população adulta do concelho, a prevenção do risco de desenvolvimento da diabetes e a sensibilização para a promoção de estilos de vida saudáveis, com especial enfoque na alimentação saudável e na prática de exercício físico.

Neste âmbito, no dia 14 de novembro, Sobral de Monte Agraço acolheu e apoiou o IV Encontro da Unidade Coordenadora e Funcional da Diabetes, sob a temática "*Desenvolver o trabalho em equipa na prevenção e tratamento das comorbilidades na diabetes*".

Protocolo do Município de Sobral de Monte Agraço com o GIAV – Gabinete Intermunicipal de Apoio à Vítima

Ao abrigo desta parceria, criada em 2016 com o Centro Social Paroquial de Torres Vedras, foram realizados mensalmente, atendimentos e acompanhamento psicológico, social e jurídico a vítimas de violência doméstica.

Projeto de Cuidados Continuados e Apoio Social

No âmbito deste projeto, continuaram a ser sinalizados e acompanhados, pela UCC e pelo Serviço de Ação Social, indivíduos em situação de vulnerabilidade, ou em risco, consequência de doença crónica ou temporária e deficiência.

Banco de Ajudas Técnicas

Este projeto traduz o trabalho em parceria entre o Centro de Saúde, o Município e a Santa Casa da Misericórdia de Sobral de Monte Agraço e continuou, em 2017, a contribuir para a qualidade de vida de pessoas com dependência e/ou dos seus cuidadores.

Projeto "Dar a Mão"

Neste âmbito, são analisados pedidos de apoio económico para alguns tratamentos fundamentais para melhorar a qualidade de vida dos beneficiários.

Festa Sénior 2017 - Forte parceria intermunicipal, visa fomentar a participação ativa dos seniores; favorecer a sua aproximação aos recursos existentes na comunidade e proporcionar o contacto com novas áreas temáticas.

Neste contexto, destaca-se as seguintes atividades:

- V Congresso de Envelhecimento Ativo "Olhares sobre o envelhecimento", realizado em Torres Vedras;

- Diversos eventos ligados às tradições locais, como Baile de Carnaval, Baile da Pinha e Festa da Primavera.

No Concelho, realizou-se uma visita guiada ao Núcleo Museológico do Vinho e à empresa Adega Mor e foi desenvolvida a atividade "Histórias Cultivadas - Utopia", dinamizada pela Fábrica das Histórias, que teve lugar no Moinho do Sobral. Ocorreram ainda as Comemorações da Semana da Europa, no âmbito da qual se realizou uma sessão com eurodeputados, tendo também sido realizada uma exposição de réplicas de Monumentos construídos por séniores.

Rede Social

A Rede Social assenta a sua atuação em alguns instrumentos de planeamento, como o Diagnóstico Social, Plano de Desenvolvimento Social e planos anuais de ação.

Ao nível do Diagnóstico Social foi sendo recolhida, de forma contínua, informação estatística de forma a manter o documento o mais atualizado possível, conforme decisão

do Núcleo Executivo. Assim, no ano de 2017, foram recolhidos dados relativos ao Banco de Ajudas Técnicas, Educação, Emprego e FEAC.

Com vista ao cumprimento das propostas apresentadas no Plano de Desenvolvimento Social, o subgrupo do eixo Saúde Mental reuniu mensalmente, tendo, até ao final de dezembro de 2017, 71 pessoas identificadas e 33 visitas realizadas. Nas visitas efetuadas, foi aplicado um questionário com o objetivo de perceber quais as reais necessidades identificadas, sendo que até ao momento os principais problemas recolhidos se prendem com a dificuldade de articulação com o Hospital de referência – HBA – e com a falta de respostas ocupacionais para as pessoas com esta problemática.

O subgrupo da Saúde oral / Saúde mental e o subgrupo Educação / Emprego e Formação reuniram também várias vezes com vista a implementar as diretrizes do Plano de Desenvolvimento Social.

No âmbito do eixo da Educação / Emprego e Formação foram delineados, em colaboração com o IEFP, alguns objetivos, nomeadamente a realização de ações de informação junto do tecido empresarial para divulgação dos apoios existentes a nível do IEFP.

A nível da Plataforma Supraconcelhia verificou-se uma reorganização dos trabalhos, tendo sido constituídos grupos de trabalho, que iniciaram a sua atividade em 2018: grupo operacional de apoio aos trabalhos da plataforma; saúde mental; demências; deficiência e crianças e jovens.

O Conselho Local de Ação Social (CLAS) do Sobral está presente nos grupos operacionais Saúde Mental e Crianças e Jovens.

Comissão de Proteção de Crianças e Jovens (CPCJ)

Em 2017, foram trabalhados 41 novos processos, sendo que a 31 de dezembro se encontravam ativos 49 processos. As situações mais sinalizadas, que despoletam a abertura de processos são: A Criança/Jovem assume comportamentos que afeta o seu bem-estar e desenvolvimento sem que os pais se oponham de forma adequada, Exposição a modelos de comportamentos desviantes, Situação de perigo em que está em causa o Direito à Educação e Negligência.

A CPCJ de Sobral de Monte Agraço realizou várias sessões de sensibilização intituladas "Respeito é Bom e Eu Gosto", abrangendo todas as turmas do 1.º Ciclo de Ensino Básico e da Educação Pré-Escolar da Escola Básica de Sapataria.

Em colaboração com o Agrupamento de Escolas Joaquim Inácio da Cruz Sobral e com a Associação Popular de Sobral de Monte Agraço, a CPCJ de Sobral de Monte Agraço aderiu à Campanha Laço Azul, assinalando o Mês da Prevenção dos Maus Tratos na Infância, com a afixação de laços azuis nos gradeamentos dos diversos estabelecimentos de ensino.

A CPCJ colaborou no Estudo Nacional de avaliação do Jogo "Vamos Prevenir! – As Aventuras do Buzio e da Coral", instrumento que visa a prevenção primária do abuso sexual para crianças entre os 6 e os 10 anos tendo, neste âmbito, participado também nos workshops dinamizados pela Dr.ª Rute Agulhas, sobre Audição da Criança e Prevenção do Abuso Sexual nas Crianças e Jovens.

A CPCJ esteve presente na Festa da Criança, iniciativa promovida pela APEAVES, no dia 3 de junho de 2017.

Em colaboração com a comunidade escolar e Forças de Segurança, a CPCJ de Sobral Monte Agraço aderiu à campanha nacional "Estendal dos Direitos", promovida pela Comissão Nacional de Promoção dos Direitos e Proteção das Crianças e Jovens, a propósito do Dia Internacional dos Direitos da Criança, assinalado a 20 de novembro.

GIP – Gabinete de Inserção Profissional

O GIP, serviço credenciado pelo IEFP, apresenta como objetivo prestar apoio aos jovens e aos adultos desempregados, de forma a facilitar o seu percurso de inserção, ou reinserção, no mercado de trabalho e ainda a desenvolver ações com vista a permitir que os utentes adquiram novas competências através de formações específicas.

Através deste gabinete, e em articulação com os serviços de Ação Social do Município, tem se vindo a desenvolver um conjunto significativo de processos de atuação, no âmbito da Rede Social, relativos à empregabilidade no concelho, tais como entrevistas, mobilização dos recursos da comunidade, prospeção social/empresarial, dinamização de potencialidades a nível individual e /ou empresarial.

Atividades Desenvolvidas	Total de atendimentos
Ações de informação sobre as medidas ativas de emprego e formação, oportunidades de emprego e de formação, programas comunitários de apoio à mobilidade no emprego ou na formação	547
Ações de apoio à procura de emprego e desenvolvimento da atitude empreendedora	281
Encaminhamento para ações de formação ou medidas de emprego	55
Receção e registo de ofertas de emprego	29
Apresentação de desempregados a ofertas de emprego	293
Colocação de desempregados em ofertas de emprego	7
Número de sessões desenvolvidas no âmbito do Modelo de Acompanhamento Personalizado para o Emprego	38

O GIP de Sobral de Monte Agraço realizou 2231 atendimentos, no ano de 2017, por forma a apoiar a população que usufrui deste serviço, sendo que se verificou um decréscimo significativo no número de atendimentos, o qual se explica, em grande parte, pela redução significativa do número de desempregados inscritos no IEFP em relação ao ano de 2016.

3. Execução e Evolução da Política Orçamental Desenvolvida pela Autarquia

3.1 Análise Sumária

Em 2017, as receitas arrecadas, pelo Município, totalizaram 9,3 milhões de Euros, dos quais 7,6 milhões de Euros são de natureza corrente e 1,1 milhões de Euros de capital, tendo transitado do exercício anterior cerca de 561 milhares de Euros, contemplado na rubrica Outras Receitas.

Importa referir, conforme ilustrado no quadro, um crescimento da Receita de 865 milhares de Euros, face ao ano transato.

Unidade: Euros

Receita	2015	2016	2017			Crescimento	
			Previsões Corrigidas	Execução	%	Valor	%
Corrente	7.269.685	7.515.276	8.487.864	7.603.530	89,58%	88.254	1,17%
Capital	675.617	318.422	1.182.711	1.121.152	94,80%	802.730	252,10%
Outras Receitas	298.818	590.976	561.568	565.830	100,76%	-25.146	-4,26%
Total	**8.244.119**	**8.424.675**	**10.232.143**	**9.290.513**	**90,80%**	**865.837**	**10,28%**

Quadro 1: Análise das Receitas por componente

O grau de **execução orçamental da receita** foi de **90,80%.**

A despesa inicialmente prevista pelo Município, para o exercício de 2017, foi de 9,4 milhões de Euros, tendo sido acrescido o saldo de gerência de 2016, cumulativamente com o aumento da despesa no valor da inscrição da receita proveniente do contrato de empréstimo, totalizando, assim, cerca de 10,2 milhões de Euros.

Comparativamente com o ano anterior verificou-se um crescimento de 10,36% da execução da despesa.

Unidade: Euros

Despesa	2015	2016	2017			Crescimento	
			Dotação Final	Execução	%	Valor	%
Corrente	6.556.177	7.066.723	7.945.971	7.139.080	89,85%	72.357	1,02%
Capital	1.128.594	826.965	2.286.172	1.572.198	68,77%	745.234	90,12%
Total	**7.684.771**	**7.893.687**	**10.232.143**	**8.711.278**	**85,14%**	**817.591**	**10,36%**

Quadro 2: Análise das Despesas por componente

O grau de **execução orçamental da despesa** foi de **85,14%.**

Durante o exercício de 2017, registaram-se 18 modificações ao Orçamento da Despesa, 15 modificações às Grandes Opções do Plano e uma Revisão a todos os Documentos Previsionais (Orçamento e Grandes Opções do Plano).

Unidade: Euros

	Dotação			Execução		
	Inicial	**Final**	**Variação**	**Valor**	**Desvio**	**%**
Receita						
Impostos diretos	1.781.245	1.781.245	0	1.808.262	27.017	101,52%
Impostos indiretos	544.225	544.225	0	344.949	-199.276	63,38%
Taxas, multas e outras penalidades	108.810	108.810	0	135.965	27.155	124,96%
Rendimentos da propriedade	304.400	304.400	0	18.257	-286.143	6,00%
Transferências correntes	3.324.964	3.324.964	0	3.241.471	-83.493	97,49%
Venda de bens e serviços correntes	2.316.445	2.316.445	0	2.007.955	-308.490	86,68%
Outras receitas correntes	107.775	107.775	0	46.670	-61.105	43,30%
Total das Receitas Correntes	**8.487.864**	**8.487.864**	**0**	**7.603.530**	**-884.334**	**89,58%**
Venda de bens de investimento	17.400	17.400	0	0	-17.400	0,00%
Ativos financeiros	100	100	0	0	-100	0,00%
Transferências de capital	389.911	389.911	0	391.344	1.433	100,37%
Passivos financeiros	500.200	750.200	250.000	729.808	-20.392	97,28%
Outras receitas de capital	25.100	25.100	0	0	-25.100	0,00%
Total das Receitas de Capital	**932.711**	**1.182.711**	**250.000**	**1.121.152**	**-61.559**	**94,80%**
Reposições não abatidas nos pagamentos	100	100	0	4.363	4.263	4362,53%
Saldo da gerência anterior	0	561.468	561.468	561.468	0	100,00%
Total de Outras Receitas	**100**	**561.568**	**561.468**	**565.830**	**4.263**	100,76%
Total da Receita	**9.420.675**	**10.232.143**	**811.468**	**9.290.513**	**-941.630**	**90,80%**
Despesa						
Despesas com Pessoal	3.017.716	3.010.267	-7.449	2.981.795	-28.472	99,05%
Aquisição de bens e serviços	3.820.872	4.248.013	427.141	3.592.250	-655.763	84,56%
Juros e outros encargos	151.884	105.554	-46.330	70.315	-35.239	66,62%
Transferências correntes	369.081	444.180	75.099	403.672	-40.508	90,88%
Subsídios	1	1	0	0	-1	0,00%
Outras despesas correntes	133.067	137.956	4.889	91.047	-46.909	66,00%
Total das Despesas Correntes	**7.492.621**	**7.945.971**	**453.350**	**7.139.080**	**-806.891**	**89,85%**
Aquisição de Bens de Capital	1.431.595	1.784.288	352.693	1.090.241	-694.047	61,10%
Transferências de Capital	79.866	87.291	7.425	77.459	-9.832	88,74%
Ativos Financeiros	45.393	45.393	0	45.392	-1	100,00%
Passivos Financeiros	371.000	369.000	-2.000	359.106	-9.894	97,32%
Outras Despesas de Capital	200	200	0	0	-200	0,00%
Total das Despesas de Capital	**1.928.054**	**2.286.172**	**358.118**	**1.572.198**	**-713.974**	**68,77%**
Total da Despesa	**9.420.675**	**10.232.143**	**811.468**	**8.711.278**	**-1.520.865**	**85,14%**

Quadro 3: Comparação entre Orçamento Inicial, Final e Executado

Da análise dos dados supra, regista-se uma maior execução na Receita de Capital (94,80%), e na Despesa Corrente (89,85%). A Receita de natureza Corrente apresenta uma execução de 89,58%, e a Despesa de Capital 68,77%.

Da execução do Orçamento Municipal do exercício económico em análise, resultou um saldo de gerência de 601.169,06 €, o qual transita para o ano de 2018.

Unidade: Euros

Designação	2016	2017	%
(1) Receitas Correntes	7.515.276,40	7.603.530,07	1,2%
(2) Despesas Correntes	7.066.722,71	7.139.079,74	1,0%
(3) Saldo Corrente (1) – (2)	**448.553,69**	**464.450,33**	**3,5%**
(4) Receitas de Capital	318.422,37	1.121.152,18	252,1%
(5) Despesas de Capital	826.964,50	1.572.198,15	90,1%
(6) Saldo de Capital (4) – (5)	**-508.542,13**	**-451.045,97**	**-11,3%**
(7) SALDO GERAL (3) + (6)	**-59.988,44**	**13.404,36**	**-122,3%**
(8) Reposições não abatidas nos pagamentos	2.704,91	4.362,53	61,3%
(9) Total das Receitas Orçamentais (1) + (4) + (8)	**7.836.403,68**	**8.729.044,78**	**11,4%**
(10) Total das Despesas Orçamentais (2) + (5)	**7.893.687,21**	**8.711.277,89**	**10,4%**
(11) Saldo da Gerência Anterior	588.271,49	561.467,82	-4,6%
(12) Reembolsos e Restituições	30.479,86	21.934,35	-28,0%
(13) Saldo utilizado da gerência anterior	588.271,49	561.467,82	-4,6%
(14) Receita Cobrada Bruta (9) + (12) +(13)	**8.455.155,03**	**9.312.446,95**	**10,1%**
(15) Saldo para a Gerência Seguinte (9) – (10) + (11)	**561.467,82**	**601.169,06**	**7,1%**

Quadro 4: Resumo da Execução Orçamental

De acordo com os artigos 40.º e 83.º da Lei 73/2013 de 03 de setembro, o Município de Sobral de Monte Agraço cumpre a regra do equilíbrio orçamental corrente, visto que, a receita corrente cobrada é superior à despesa corrente, acrescida das amortizações médias dos empréstimos.

	Montante
Receita Corrente	7.625.464
Despesa Corrente	7.139.080
Amortizações Médias dos Empréstimos	436.689
Margem Equilibrio Corrente	**49.696**

Quadro 5: Demonstração do Equilíbrio Corrente

3.2 Execução Orçamental da Receita

A receita municipal, no ano de 2017, totalizou 9,2 milhões de Euros, sendo que, 7,6 milhões de Euros são de natureza Corrente, 1,1 milhões de Euros referem-se a Receitas de Capital e 565 milhares de Euros de Outras Receitas.

Unidade: Euros

Receita	2015	%	2016	%	2017	%
Impostos diretos	1.717.397	20,83%	1.664.329	19,76%	1.808.262	19,46%
Impostos indiretos	389.842	4,73%	399.416	4,74%	344.949	3,71%
Taxas, multas e outras penalidades	66.051	0,80%	105.224	1,25%	135.965	1,46%
Rendimentos da propriedade	18.006	0,22%	18.000	0,21%	18.257	0,20%
Transferências correntes	3.154.142	38,26%	3.233.805	38,38%	3.241.471	34,89%
Venda de bens e serviços correntes	1.894.742	22,98%	2.060.893	24,46%	2.007.955	21,61%
Outras receitas correntes	29.506	0,36%	33.609	0,40%	46.670	0,50%
Total das Receitas Correntes	**7.269.685**	**88,18%**	**7.515.276**	**89,21%**	**7.603.530**	**81,84%**
Venda de bens de investimento	3.478	0,04%	9.892	0,12%	0	0,00%
Transferências de capital	672.138	8,15%	308.530	3,66%	391.344	4,21%
Ativos financeiros	0	0,00%	0	0,00%	0	0,00%
Passivos financeiros	0	0,00%	0	0,00%	729.808	7,86%
Outras receitas de capital	0	0,00%	0	0,00%	0	0,00%
Total das Receitas de Capital	**675.617**	**8,20%**	**318.422**	**3,78%**	**1.121.152**	**12,07%**
Reposições não abatidas nos paga	9.146	0,11%	2.705	0,03%	4.363	0,05%
Saldo da gerência anterior	289.672	3,51%	588.271	6,98%	561.468	6,04%
Total de Outras Receitas	**298.818**	**3,62%**	**590.976**	**7,01%**	**565.830**	**6,09%**
Total da Receita	**8.244.119**	**100%**	**8.424.675**	**100%**	**9.290.513**	**100%**

Quadro 6: Evolução da Receita

No ano em análise, a Receita Corrente apresentou uma taxa de execução de 89,60% e as Receitas de Capital, obtiverem uma taxa de execução de 94,80%.

Analisando a estrutura das Receitas Totais por natureza económica destacam-se, no período em análise, as receitas recebidas a título de Fundos Municipais, a Venda de Bens e Prestação de Serviços e os Impostos Diretos.

O peso das componentes da Receita ilustra-se no seguinte gráfico:

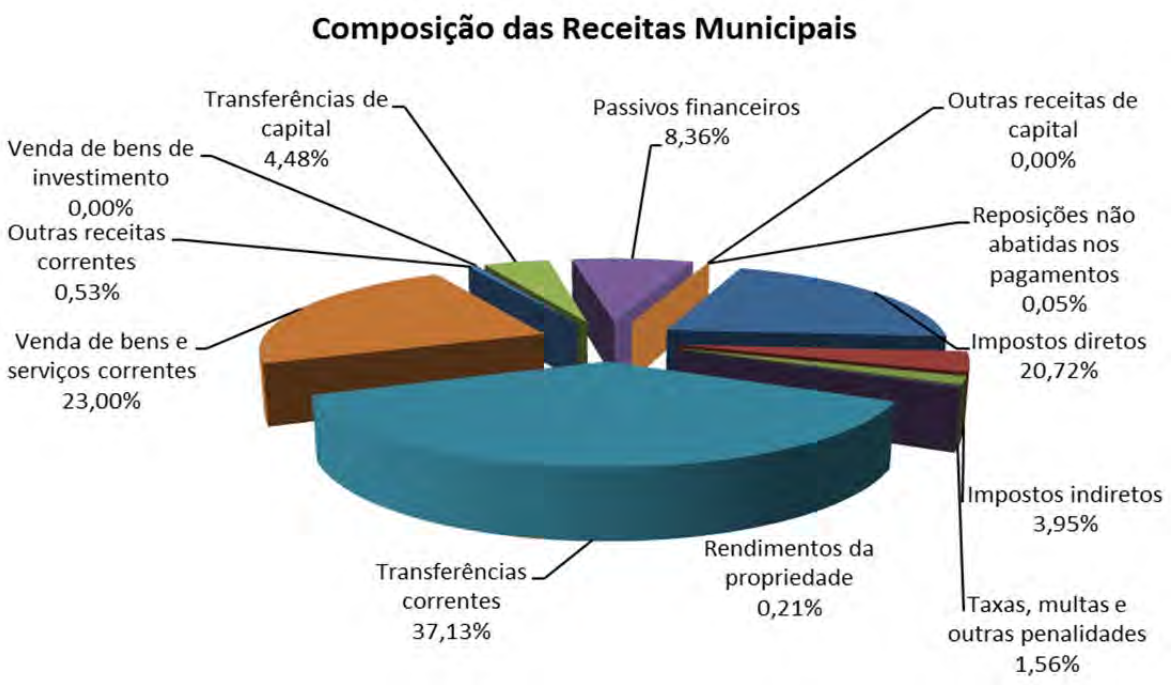

Gráfico 1: Composição das Receitas Municipais

Em termos globais, o crescimento no ano de 2017, foi de 866 milhares de Euros, traduzindo um aumento de 10,28%, face aos valores de 2016.

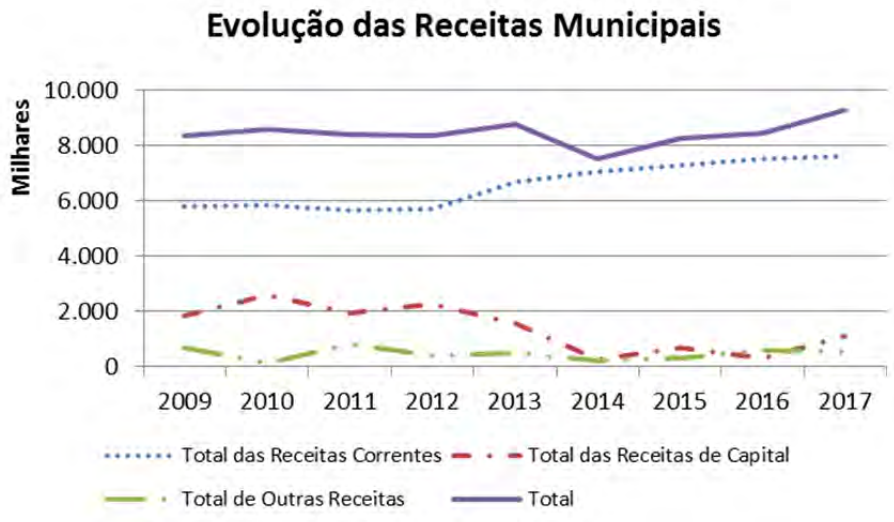

Gráfico 2: Evolução das Receitas Municipais

Deste modo, nas Receitas Correntes, verifica-se um aumento 88 mil Euros comparativamente com o ano de 2016.

No que concerne às Receitas de natureza de Capital, registam um incremento de 803 milhares de Euros.

Relativamente à rubrica Outras Receitas decresceram de 25 mil Euros, face ao registado no ano anterior.

Da análise do Gráfico 2, a diferença evidenciada nas componentes da Receita (Corrente e Capital),no triénio 2014-2016, resulta, essencialmente, do percentual da afetação das transferências provenientes do Orçamento de Estado que a partir do ano de 2014 apresentou uma distribuição de 90% corrente e 10% capital.

A este facto, e no que concerne às receitas de capital, apresentam maior expressão nos anos de 2015 e 2017. Em 2015, pelo recebimento de verbas de projetos financiados, e no ano de 2017 pela contratualização e recebimento de dois empréstimos no valor de 500 mil Euros (Construção do Edifício Municipal Multisserviços - 2ª fase) e 230 mil Euros (Aquisição de Veículo de Recolha de RSU e duas carrinhas de Transporte Escolar).

Importa referir que no ano de 2013, efetivou-se o recebimento das duas tranches do PAEL – Programa de Apoio à Economia Local que totalizaram 1.053.287 euros.

3.2.1 Receita Corrente

As Receitas Correntes recebidas pelo Município de Sobral de Monte Agraço, no decorrer do exercício de 2017, ascenderam a 7,6 milhões de Euros, correspondendo a 89,58% do total das receitas arrecadadas.

Gráfico 3: Evolução das Receitas Correntes

Observando a composição das Receitas Correntes do Município (infra gráfico 4), importa salientar que a rubrica que possui maior peso é a correspondente às Transferências Correntes, seguida da Venda de Bens e Serviços Correntes, representando, em 2017, respetivamente, 42,63% e 26,41% da receita corrente.

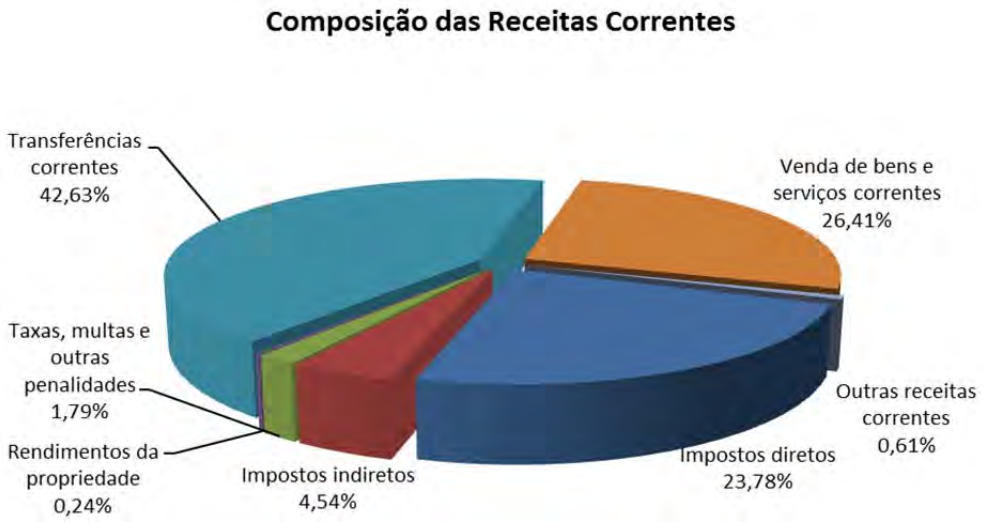

Gráfico 4: Composição das Receitas Correntes

No respeitante às taxas de execução dos vários componentes da Receita Corrente destacam-se os valores alcançados pelas Taxas Multas e Outras Penalidades (125 %), os

Impostos Diretos (101,5%), as Transferências Correntes (97,5 %) e a Venda de Bens e Serviços Correntes (86,7%).

Receitas Correntes	2016		2017							
							Crescimento		Desvio	
	Execução	%	Previsão	Execução	%	% Exec	Valor	%	Valor	%
Impostos diretos	1.664.329	22,1%	1.781.245	1.808.262	23,8%	101,5%	143.934	8,6%	27.017	1,5%
Impostos indiretos	399.416	5,3%	544.225	344.949	4,5%	63,4%	-54.466	-13,6%	-199.276	-36,6%
Taxas, multas e outras penalidades	105.224	1,4%	108.810	135.965	1,8%	125,0%	30.741	29,2%	27.155	25,0%
Rendimentos da propriedade	18.000	0,2%	304.400	18.257	0,2%	6,0%	257	1,4%	-286.143	-94,0%
Transferências correntes	3.233.805	43,0%	3.324.964	3.241.471	42,6%	97,5%	7.666	0,2%	-83.493	-2,5%
Venda de bens e serviços correntes	2.060.893	27,4%	2.316.445	2.007.955	26,4%	86,7%	-52.938	-2,6%	-308.490	-13,3%
Outras receitas correntes	33.609	0,4%	107.775	46.670	0,6%	43,3%	13.061	38,9%	-61.105	-56,7%
Total das Receitas Correntes	**7.515.276**	**100,0%**	**8.487.864**	**7.603.530**	**100,0%**	**89,6%**	**88.254**	**1,2%**	**-884.334**	**-10,4%**

Quadro 7: Análise das rubricas das Receitas Correntes

Em termos de crescimento efetivo das Receitas Correntes (1,2%), da observação da tabela contribui as Outras Receitas Correntes (38,9%), as Taxas, Multas e Outras Penalidades (29,20%), e os Impostos Diretos (8,6%).

A rubrica Impostos Diretos apresentou maior crescimento em valor traduzindo um incremento de 144 Milhares de Euros.

A receita originária do agregado Impostos Diretos, resultante da tributação dos rendimentos da propriedade imobiliária e da posse ou utilização de determinados bens, em 2017, atingiu 1,8 milhões de Euros.

	2015		2016		2017	
Impostos Diretos	Dotação Final	Execução	Dotação Final	Execução	Dotação Final	Execução
Imposto Municipal sobre Imóveis	960.000	1.071.179	1.046.000	1.028.969	1.125.250	1.034.326
Imposto Municipal sobre Transm. Onerosas Imóveis	265.000	277.851	280.000	223.010	244.745	289.566
Imposto Único de Circulação	250.000	246.909	253.110	280.644	275.325	314.448
Derrama	85.000	121.458	99.000	131.707	135.525	169.922
Impostos Abolidos	1.500	0	500	0	400	0
Total	**1.561.500**	**1.717.397**	**1.678.610**	**1.664.329**	**1.781.245**	**1.808.262**

Quadro 8: Impostos Diretos

Em termos de execução, a rubrica mais representativa foi a respeitante ao IMI (Imposto Municipal sobre Imóveis), representando 57% do valor total cobrado em Impostos Diretos.

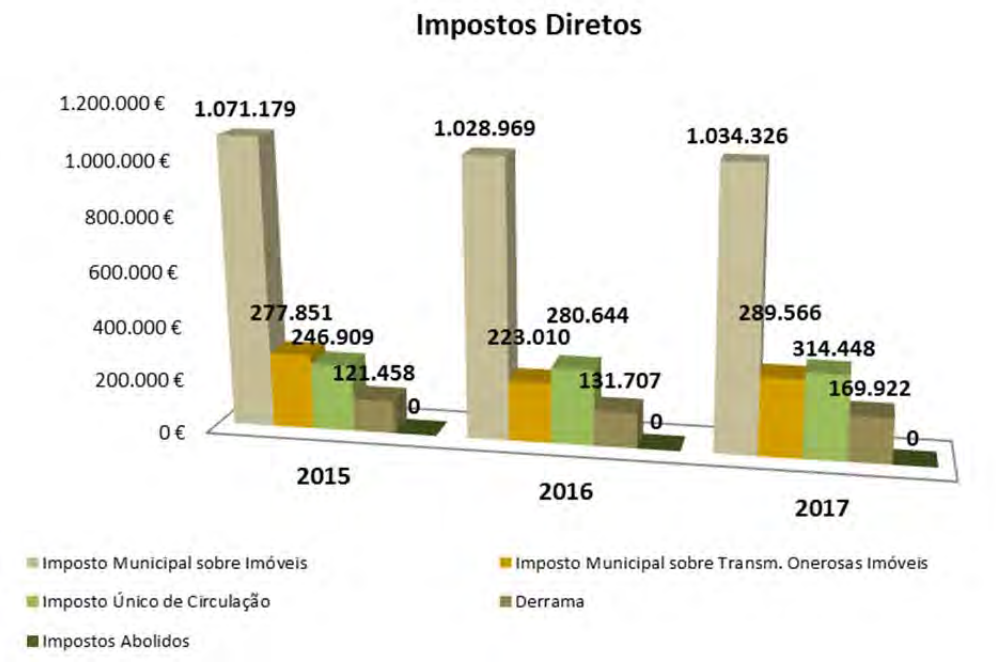

Gráfico 5: Impostos Diretos

A receita proveniente dos Impostos Indiretos foi de 345 mil Euros, tendo obtido uma taxa de execução de 63,38%. Salienta-se que a receita proveniente da energia eólica é a mais relevante deste agregado, representando cerca de 89,81% do seu total.

Em 2017, a receita cobrada respeitante à rubrica Taxas, Multas e Outras Penalidades foi de 136 mil Euros, traduzindo um crescimento de 31 mil euros face a 2016. Dentro desta rubrica, assume especial relevância a receita proveniente dos loteamentos e obras que obteve, em 2017, uma cobrança de 59 mil Euros. Os montantes executados dos juros de mora e compensatórios incluem os recebimentos referentes a processos de execução da Autoridade Tributária de IMI e IMT entre os anos de 2005 e 2016.

Relativamente aos Rendimentos da Propriedade, temos que este agregado de receita é constituído por rendas de concessão, rendas de terrenos e juros de depósitos bancários, e apresentou uma execução de 18 mil Euros.

No que se refere às Transferências Correntes, em 2017, o Município arrecadou 3,2 milhões de Euros, obtendo uma execução de 97,49%.

	2015	2016	2017
Taxa de Inflação	**0,50%**	**0,60%**	**1,40%**
Transferências do Orçamento de Estado			
Fundo de Equilibrio Financeiro (Transferências Correntes)	2.305.933	2.340.127	2.443.602
Fundo Social Municipal	206.306	206.306	206.306
Participação Variável no IRS	381.560	382.225	359.006
Total	**2.893.799**	**2.928.658**	**3.008.914**

Quadro 9: Transferências do Estado

No que respeita à receita corrente são de salientar as receitas associadas a acordos de delegação de competências, resultantes de protocolos outorgados com a Administração Central, no âmbito de projetos maioritariamente ligados ao setor da Educação.

No quadro seguinte, apresentam-se, resumidamente, os acordos/protolocos estabelecidos, mencionando a entidade financiadora, a designação do projeto e o valor total transferido para o Município, durante o ano de 2017.

Unidade: Euros

Entidade/Programa	Designação do Projeto	Valor Transferido
Direção Geral dos Estabelecimentos Escolares	Programa de Expansão e Desenvolvimento da Educação Pré-Escolar - Apoio à Família	38.274
Direção Geral dos Estabelecimentos Escolares	Programa de Expansão e Desenvolvimento da Educação Pré-Escolar - Pessoal não Docente	82.882
Direção Geral dos Estabelecimentos Escolares	Programa das Atividades de Enriquecimento Curricular no 1.º Ciclo do Ensino Básico	43.786
Direção Geral dos Estabelecimentos Escolares	Fornecimento de refeições Escolares 1.º Ciclo do Ensino Básico	2.274
Comissão Nacional de Proteção dos Direitos e Proteção das Crianças e Jovens	CPCJ - Comissão de Proteção de Crianças e Jovens de S.M.A.	14.648
Instituto de Emprego e Formação Profissional	Gabinete de Inserção Profissional	11.188
Instituto de Emprego e Formação Profissional	Programa de Estágios Emprego e Contratos de Emprego/Inserção +	12.508
	Total	**205.560**

Quadro 10: Transferências Correntes

No que concerne à rubrica Venda de Bens e Serviços Correntes, o Município arrecadou 2 milhões de Euros, a que correspondeu uma taxa de execução de 86,68%, evidenciando um crescimento negativo de 2,6% face ao ano anterior.

O capítulo, Outras Receitas correntes, tem um caráter meramente residual, contabilizando receita que não tem enquadramento específico nas outras classificações existentes ao nível da Receita Corrente. As receitas inscritas nesta rubrica apresentaram valor de 47 mil Euros.

3.2.2 Receita de Capital

As Receitas de Capital caracterizam-se por serem recebimentos a que o Município recorre para fazer face às despesas de investimento. Desta forma, este tipo de receitas apresenta um caráter não permanente.

Em 2017, o Município arrecadou 1,1 milhões de euros, expressando uma taxa de execução de 94,80% e um crescimento face ao ano anterior de 803 mil Euros.

Gráfico 6: Evolução das Receitas de Capital

Analisando o gráfico acima mencionado, verifica-se que entre 2009 e 2017, o ano de 2014 foi aquele que apresentou o menor valor de Receitas de Capital, fruto essencialmente da alteração das taxas de repartição das Transferências do Orçamento de Estado.

No ano de 2015 constata-se um ligeiro incremento que se deve ao recebimento de verbas provenientes de projetos financiados.

O valor apresentado em 2016 de 318 Mil euros, reflete meramente o valor das Transferências do Orçamento de Estado.

No que concerne ao ano de 2017, verifica-se um crescimento devendo-se ao recebimento de dois empréstimos totalizando 730 milhares de euros, acrescendo ao valor das Transferências de Capital do Orçamento de Estado, e ainda ao recebimento de Projetos Financiados.

Receitas de Capital	2016		2017							
							Crescimento		Desvio	
	Execução	%	Previsão	Execução	%	% Exec	Valor	%	Valor	%
Venda de bens de investimento	9.892	3,1%	17.400	0	0,0%	0,0%	-9.892	-100,0%	-17.400	-100,0%
Transferências de capital	308.530	96,9%	389.911	391.344	34,9%	100,4%	82.814	26,8%	1.433	0,4%
Activos Financeiros	0	0,0%	100	0	0,0%	0,0%	0	0,0%	-100	-100,0%
Passivos financeiros	0	0,0%	750.200	729.808	65,1%	97,3%	729.808	0,0%	-20.392	0,0%
Outras receitas de capital	0	0,0%	25.100	0	0,0%	0,0%	0	0,0%	-25.100	-100,0%
Total das Receitas de Capital	**318.422**	**100,0%**	**1.182.711**	**1.121.152**	**100,0%**	**94,8%**	**802.730**	**252,1%**	**-61.559**	**-5,2%**

Quadro 11: Análise das rubricas das Receitas de Capital

Da análise do Quadro 11, no ano de 2017, a rubrica Transferências de Capital apresenta uma execução de 100,4%, totalizando um valor de 391 milhares de Euros. Nesta rubrica contempla o recebimento das Transferências do Orçamento de Estado, bem como o recebimento de Projetos Financiados.

Os Passivos Financeiros destacam-se apresentando um valor de 730 milhares de Euros.

De acordo com o gráfico abaixo mencionado, temos que os Passivos Financeiros representam 65,09% da totalidade das Receitas de Capital.

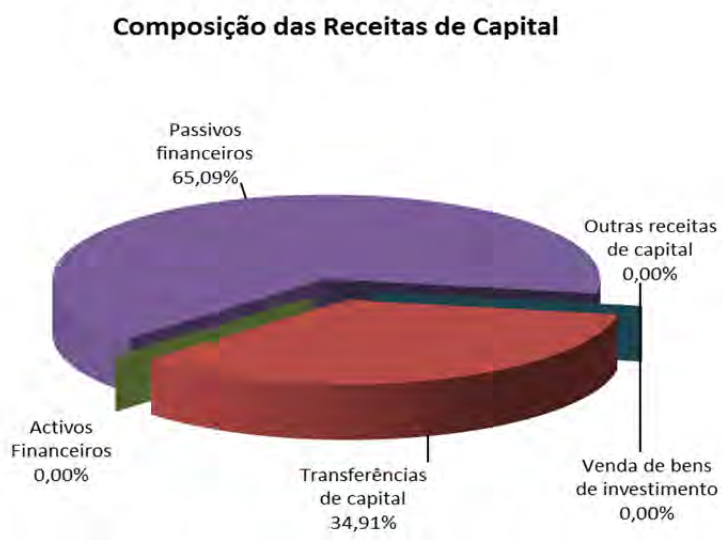

Gráfico 7: Composição das Receitas de Capital

No quadro ilustrado abaixo, identificam-se a transferências de projetos financiados por fundos comunitários que o Município recebeu no ano de 2017:

Unidade: Euros

Entidade/Programa	Designação do Projeto	Valor Transferido
Agência p/ o Desenvolvimento e Coesão, IP	Requalificação do Espaço Público do Campo da Feira e Estrutura Verde Envolvente	66.764
Agência p/ o Desenvolvimento e Coesão, IP	Requalificação do Espaço Urbano Contiguo à Av. Marquês Pombal - Parque de Estacionamento	40.290
IFAP- Instituto de Financiamento Agricultura e Pescas, IP	Valorização Ambiental dos Espaços Florestais/Promoção do Valor Ambiental dos Espaços Florestais - Manutenção e Recuperação de Galerias Ripícolas	7.779
Direção Geral de Alimentação e Veterinária	Centro de Recolha Oficial de Animais de Companhia do Município de SMA - Requalificação	5.000
	Total	**119.833**

Quadro 12: Fundos Comunitários e Contratos Programa

3.3 Execução Orçamental da Despesa

No exercício de 2017, a despesa total do Município foi de 8,7 milhões de Euros, alcançando um grau de execução orçamental de 85,14%.

Da despesa total realizada pelo Município, 7,1 milhões de Euros correspondem a despesas de natureza Corrente, enquanto 1,6 milhões de Euros se refere a despesas de Capital, com um peso percentual de 82% e 18%, respetivamente.

Despesa	2015	%	2016	%	2017	%
Despesas com o Pessoal	2.891.388	37,6%	2.864.982	36,3%	2.981.795	34,2%
Aquisição de Bens e Serviços	2.923.381	38,0%	3.564.290	45,2%	3.592.250	41,2%
Juros e Outros Encargos	156.898	2,0%	99.215	1,3%	70.315	0,8%
Transferências Correntes	433.305	5,6%	420.085	5,3%	403.672	4,6%
Subsídios	9.399	0,1%	0	0,0%	0	0,0%
Outras Despesas Correntes	141.807	1,8%	118.151	1,5%	91.047	1,0%
Total das Despesas Correntes	**6.556.177**	**85,3%**	**7.066.723**	**89,5%**	**7.139.080**	**82,0%**
Investimentos	594.721	7,7%	243.100	3,1%	751.620	8,6%
Locação Financeira	0	0,0%	0	0,0%	0	0,0%
Bens de Domínio Público	19.999	0,3%	90.630	1,1%	338.621	3,9%
Transferências de Capital	70.880	0,9%	77.302	1,0%	77.459	0,9%
Activos Financeiros	45.392	0,6%	45.392	0,6%	45.392	0,5%
Passivos Financeiros	397.601	5,2%	370.541	4,7%	359.106	4,1%
Outras Despesas de Capital	0	0,0%	0	0,0%	0	0,0%
Total das Despesas de Capital	**1.128.594**	**14,7%**	**826.965**	**10,5%**	**1.572.198**	**18,0%**
Total da Despesa	**7.684.771**	**100%**	**7.893.687**	**100%**	**8.711.278**	**100%**

Quadro 13: Evolução das Despesas

Em 2017, a Despesa Municipal, apresentou um ligeiro crescimento de 10,36% face ao ano anterior, tendo sido verificado um incremento de 1% na componente corrente, e de 90% na componente de capital.

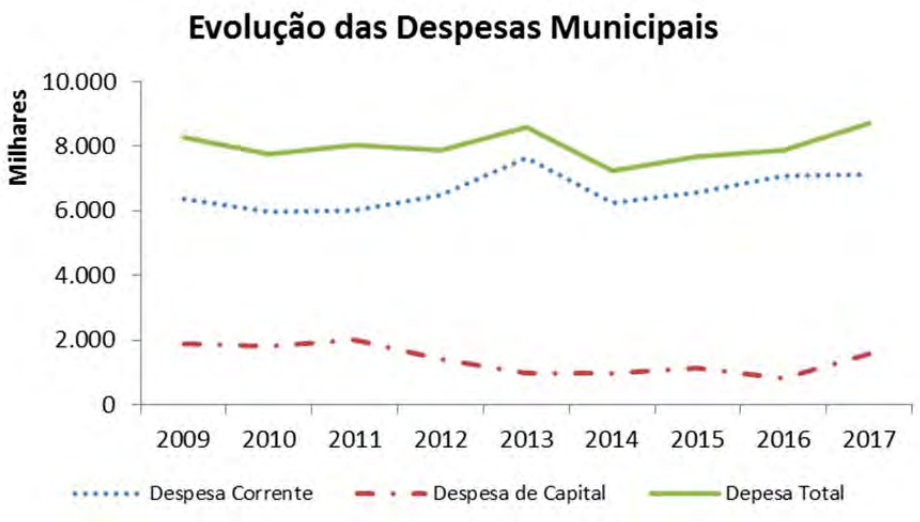

Gráfico 8: Evolução das Despesas Municipais

A distribuição da Despesa por classificação económica está representada no gráfico seguinte, onde transparece, de forma notória, a Aquisição de Bens e Serviços (41,24%) e as Despesas com o Pessoal (34,23%)

As Transferências destinadas às Freguesias e Instituições sem Fins Lucrativos assumiram um peso relativo de 5,5% (481 mil Euros).

Importa referir que a rubrica Investimentos evidencia um incremento do peso relativo na composição das Despesas Municipais, apresentando um valor de 8,63%. Comparativamente com o ano anterior verifica-se um crescimento de 5%, representando em valor uma ascensão de 509 milhares de Euros.

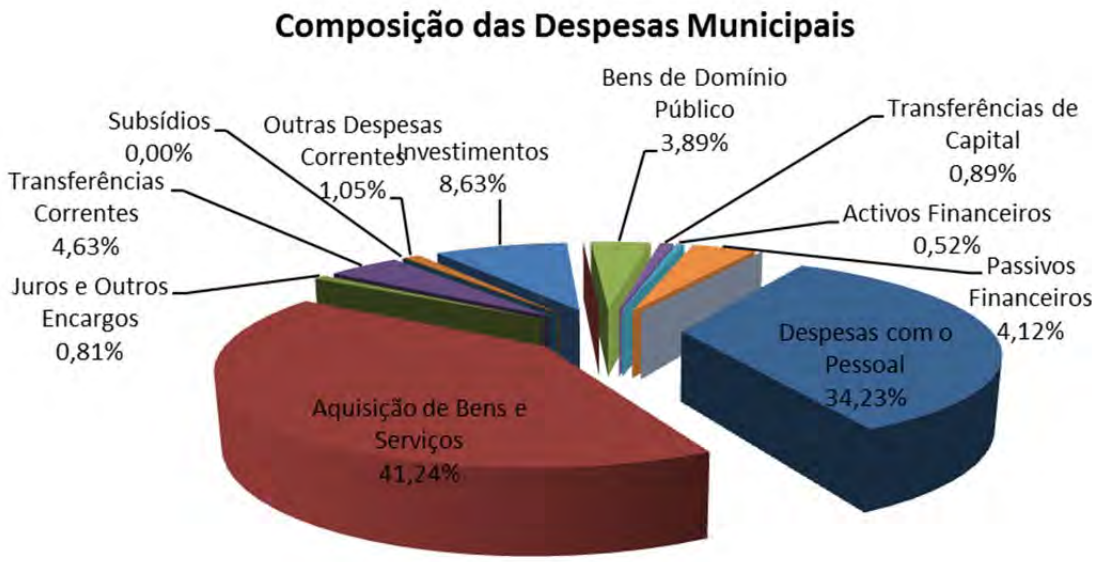

Gráfico 9: Composição das Despesas Municipais

3.3.1 Despesa Corrente

Em 2017, as Despesas Correntes totalizaram 7,1 milhões de Euros, representando um valor na linha de tendência do gráfico. Importa referir que no ano de 2013, o valor registado evidencia a execução da adesão do Município ao Programa de Apoio à Economia Local.

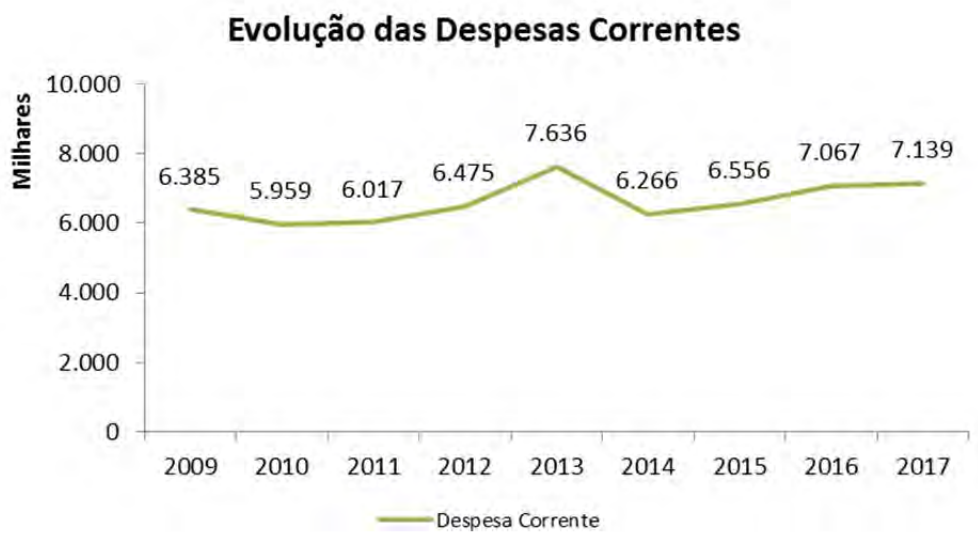

Gráfico 10: Evolução das Despesas Correntes

No que concerne à natureza da despesa, observou-se que a despesa corrente continuou a ter um maior peso, correspondendo a 82% do total.

Despesas	2016		2017							
							Crescimento		Desvio	
	Execução	%	Previsão	Execução	%	% Exec	Valor	%	Valor	%
Pessoal	2.864.982	40,5%	3.010.267	2.981.795	41,8%	99,1%	116.813	4,1%	-28.472	-0,9%
Aquisição de Bens e Serviços	3.564.290	50,4%	4.248.013	3.592.250	50,3%	84,6%	27.960	0,8%	-655.763	-15,4%
Juros e Outros Encargos	99.215	1,4%	105.554	70.315	1,0%	66,6%	-28.900	-29,1%	-35.239	-33,4%
Transferências Correntes	420.085	5,9%	444.180	403.672	5,7%	90,9%	-16.413	-3,9%	-40.508	-9,1%
Subsídios	0	0,0%	1	0	0,0%	0,0%	0	0,0%	-1	-100,0%
Outras Despesas Correntes	118.151	1,7%	137.956	91.047	1,3%	66,0%	-27.104	-22,9%	-46.909	-34,0%
Total das Despesas Correntes	**7.066.723**	**100,0%**	**7.945.971**	**7.139.080**	**100,0%**	**89,8%**	**72.357**	**1,0%**	**-806.891**	**-10,2%**

Quadro 14: Despesas Correntes

Dos 7,1 milhões de Euros referentes a despesa de natureza corrente, as Aquisição de Bens e Serviços ascenderam a um valor de 3,6 milhões de euros, as Despesas com Pessoal totalizaram 3 milhões de Euros e as Transferências Correntes registaram um valor de 404 mil Euros.

No que diz respeito à taxa de execução, a despesa corrente atingiu os 89,85%.

Em comparação com o exercício anterior, a execução da despesa corrente aumentou 1%.

Unidade: Euros

Despesa com Pessoal	2015	2016	2017			Crescimento	
			Dotação Final	Execução	%	Valor	%
Remunerações	2.177.227	2.145.406	2.192.278	2.191.169	99,9%	45.763	2,1%
Contratos Reg. Tarefa ou Avença	37.720	39.096	40.173	40.111	99,8%	1.015	2,6%
Trabalho Extraordinário	35.728	34.901	54.971	54.937	99,9%	20.036	57,4%
Outros Abonos Variáveis	19.904	16.443	24.198	23.793	98,3%	7.350	44,7%
Segurança Social	620.809	629.135	698.647	671.784	96,2%	42.649	6,8%
Total	**2.891.388**	**2.864.982**	**3.010.267**	**2.981.795**	**99,1%**	**116.813**	**4,1%**

Quadro 15: Despesas com Pessoal

As despesas com Pessoal apresentam um crescimento de 4,1%, essencialmente nas rubricas Remunerações (46 Mil Euros), Segurança Social e Caixa Geral de Aposentações (43 Mil Euros) e Trabalho Extraordinário (20 Mil Euros).

Unidade: Euros

Despesa c/ Aquisição de Bens e Serviços	2015	2016	2017			Crescimento	
			Dotação Final	Execução	%	Valor	%
Aquisição de Bens	**1.095.653**	**1.483.840**	**1.691.265**	**1.439.560**	**85,1%**	**-44.280**	**-3,0%**
Combustíveis e Lubrificantes	222.188	234.181	283.864	211.304	74,4%	-22.877	-9,8%
Limpeza e Higiene	18.944	14.827	41.515	18.047	43,5%	3.219	21,7%
Alimentação - Refeições Confec.	133.430	111.731	126.100	112.471	89,2%	740	0,7%
Material de Escritório	21.843	17.716	24.525	16.188	66,0%	-1.528	-8,6%
Mercadorias para Venda: Água	579.498	917.021	910.446	858.700	94,3%	-58.320	-6,4%
Outros	119.749	188.364	304.815	222.849	73,1%	34.485	18,3%
Aquisição de Serviços	**1.827.728**	**2.080.450**	**2.556.748**	**2.152.690**	**84,2%**	**72.240**	**3,5%**
Encargos das Instalações	466.258	528.936	536.302	490.766	91,5%	-38.170	-7,2%
Conservação de Bens	161.358	170.663	237.983	171.543	72,1%	880	0,5%
Locação de Bens e Outros	88.743	82.798	96.617	88.107	91,2%	5.309	6,4%
Comunicações	82.376	90.552	107.405	97.287	90,6%	6.735	7,4%
Tranportes Escolares	124.549	128.837	166.000	158.635	95,6%	29.798	23,1%
Outros Transportes	5.150	9.774	40.036	11.369	28,4%	1.595	16,3%
Representação dos Serviços	6.309	5.886	9.116	6.209	68,1%	323	5,5%
Seguros	43.770	38.411	75.262	54.597	72,5%	16.187	42,1%
Estudos e Consultadoria	57.729	30.546	123.655	68.851	55,7%	38.305	125,4%
Encargos de Cobrança	44.564	42.681	50.000	46.157	92,3%	3.477	8,1%
Outros Trabalhos Especializados	388.373	568.980	566.664	501.814	88,6%	-67.166	-11,8%
Outros	358.550	382.387	547.708	457.356	83,5%	74.969	19,6%
Total	**2.923.381**	**3.564.290**	**4.248.013**	**3.592.250**	**84,6%**	**27.960**	**0,8%**

Quadro 16: Aquisição de Bens e Serviços

Os encargos com a Aquisição de Bens foram de 1,4 milhões de Euros, apresentando um crescimento negativo de 3 %, em comparação com o exercício anterior.

No que concerne, à Aquisição de Serviços totalizou 2,2 milhões de Euros, apresentando um crescimento de 3,5 %, em comparação com o exercício anterior.

Em 2017, a despesa com Juros e Outros Encargos ascenderam a 70 mil Euros, apresentando uma taxa de execução de 66,6 %. Comparativamente com o ano anterior verifica-se uma redução de 29 mil Euros, traduzindo um decréscimo de 29,1%.

A execução das Transferências Correntes totalizou cerca de 404 mil Euros, representando um decréscimo de 3,9 %, em relação ao ano anterior.

Unidade: Euros

Transferências Correntes	2015	2016	2017			Crescimento	
			Dotação Final	Execução	%	Valor	%
Freguesias	181.955	179.327	174.010	148.586	85,4%	-30.741	-17,1%
Comunidade Interm. do Oeste	94.473	61.508	100.000	99.669	99,7%	38.161	62,0%
Instituições sem fins lucrativos	143.809	123.510	126.707	119.479	94,3%	-4.032	-3,3%
Outras	13.066	55.739	43.463	35.938	82,7%	-19.801	-35,5%
Total	**433.305**	**420.085**	**444.180**	**403.672**	**90,9%**	**-16.413**	**-3,9%**

Quadro 17: Transferências Correntes

Da despesa executada com Transferências Correntes, 149 mil Euros foram direcionados para as Juntas Freguesias, 120 mil Euros para as Instituições Sem Fins Lucrativos, 100 mil Euros para a Comunidade Intermunicipal do Oeste e cerca de 36 mil Euros para Outras.

3.3.2 Despesa de Capital

As Despesas de Capital do Município totalizaram, em 2017, 1,6 milhões de Euros, obtendo uma taxa de execução de 68,8 %, representando 18 % da despesa total.

Despesas	2016		2017							
							Crescimento		Desvio	
	Execução	%	Previsão	Execução	%	% Exec	Valor	%	Valor	%
Aquisição de Bens de Capital	333.730	4,7%	1.784.288	1.090.241	69,3%	61,1%	756.511	226,7%	-694.047	-38,9%
Transferências de Capital	77.302	1,1%	87.291	77.459	4,9%	88,7%	157	0,2%	-9.832	-11,3%
Ativos Financeiros	45.392	0,6%	45.393	45.392	2,9%	100,0%	0	0,0%	-1	0,0%
Passivos Financeiros	370.541	5,2%	369.000	359.106	22,8%	97,3%	-11.435	-3,1%	-9.894	-2,7%
Outras Despesas de Capital	0	0,0%	200	0	0,0%	0,0%	0	0,0%	-200	-100,0%
Total das Despesas de Capital	**826.965**	**11,7%**	**2.286.172**	**1.572.198**	**100,0%**	**68,8%**	**745.234**	**90,1%**	**-713.974**	**-31,2%**

Quadro 18: Despesas de Capital

Do Quadro ilustrado anteriormente, verifica-se que a rubrica Aquisição de Bens de Capital apresenta uma taxa de execução de 61,1%, devido essencialmente a investimentos que o Município comprometeu mas que a sua despesa não foi executada em 2017, destacando-se a 2ª Fase da Construção do Edifício Municipal Multisserviços, bem como diversas requalificações e repavimentações. Não obstante, todas as outras rubricas registaram execuções acima dos 88%.

Gráfico 11: Evolução das Despesas de Capital

Da análise do gráfico anterior, verifica-se um incremento de execução das Despesas de Capital em cerca de 745 mil Euros, contribuindo a rubrica de Investimentos que totalizou 752 mil euros e a rubrica Bens de Domínio Público que ascendeu em 339 mil euros.

Importa referir que a rubrica Passivos Financeiro apresentou uma redução de 3,1%, face ao ano anterior.

Das rubricas inerentes às Despesas de Capital, as mais representativas foram Aquisição de Bens de Capital (69,35%), os Passivos Financeiros (22,84%) e as Transferências de Capital (4,93%). A rubrica Ativos Financeiros representa o pagamento da comparticipação do Município de Sobral de Monte Agraço no Fundo de Apoio Municipal (FAM).

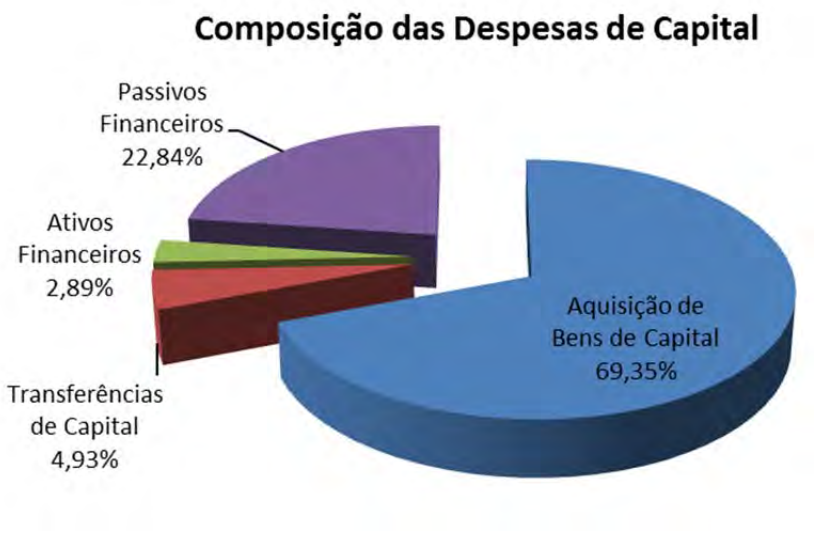

Gráfico 12: Composição das Despesas de Capital

Da análise do Gráfico 12, verifica-se uma alteração na composição das Despesas de Capital comparativamente com o ano anterior, sendo em 2017 a rubrica Aquisições de Bens de Capital a mais representativa totalizando 69,35%, seguidamente da rubrica de Passivos Financeiros (22,84%).

Os Investimentos, em 2017, totalizaram 752 mil Euros, obtendo uma taxa de execução desta componente da despesa de 54,7%. A rubrica Equipamentos foi a mais representativa, totalizando um valor de 400 mil euros de execução (77,1%). Importa referir que a rubrica Outros Investimentos, apresentou uma execução de 63,2%, totalizando 112 mil euros.

Unidade: Euros

Investimentos	2015	2016	2017			Crescimento	
			Dotação Final	Execução	%	Valor	%
Edifícios	405.748	39.185	579.450	225.285	38,9%	186.100	474,9%
Construções Diversas	6.678	28.313	97.121	13.979	14,4%	-14.334	-50,6%
Equipamentos	75.582	93.099	518.596	399.955	77,1%	306.856	329,6%
Outros Investimentos	106.713	82.503	177.906	112.402	63,2%	29.899	36,2%
Total	**594.721**	**243.100**	**1.373.073**	**751.620**	**54,7%**	**508.520**	**209,2%**

Quadro 19: Rubrica Investimentos

No que concerne aos Bens de Domínio Público, em 2017, apresentaram uma taxa de execução de 82,7%, correspondendo num total de 339 mil Euros. A rubrica Viadutos,

Arruamentos e Obras Complementares foi a mais representativa, totalizando um valor de 323 mil euros de execução.

Unidade: Euros

Bens de Domínio Público	2015	2016	2017			Crescimento	
			Dotação Final	Execução	%	Valor	%
Viad. Arruam. e Obras Comp.	18.120	12.656	360.835	322.699	89,4%	310.043	2449,8%
Viação Rural	0	74.828	200	0	0,0%	-74.828	-100,0%
Infra. p/ Dist. de Energ. Eléctrica	1.879	0	3.000	935	31,2%	935	0,0%
Captação e distribuição de água	0	0	4.000	0	0,0%	0	0,0%
Outras	0	3.146	41.300	14.988	36,3%	11.842	376,4%
Total	**19.999**	**90.630**	**409.335**	**338.621**	**82,7%**	**247.991**	**273,6%**

Quadro 20: Bens de Domínio Público

No ano em análise, o Município transferiu cerca de 77 mil Euros, de natureza capital, representando um crescimento de 0,2%.

As transferências de capital para a Comunidade Intermunicipal do Oeste, apresentaram uma execução de 4,9 mil euros.

Unidade: Euros

Transferências de Capital	2015	2016	2017			Crescimento	
			Dotação Final	Execução	%	Valor	%
Freguesias	17.700	17.700	22.710	19.744	86,9%	2.044	11,5%
Comunidade Interm. do Oeste	6.893	4.564	5.000	4.937	98,7%	373	8,2%
Instituições sem fins lucrativos	46.288	55.038	56.580	52.778	93,3%	-2.260	-4,1%
Outras	0	0	3.001	0	0,0%	0	0,0%
Total	**70.880**	**77.302**	**87.291**	**77.459**	**88,7%**	**157**	**0,2%**

Quadro 21: Transferências de Capital

Das entidades destinatárias das Transferências de Capital, as Instituições Sem Fins Lucrativos foram as que receberam o maior montante, 53 mil Euros, seguidas das Freguesias que totalizaram o montante de 20 mil Euros.

A despesa realizada com os Passivos Financeiros foi de 359 mil Euros, apresentando níveis de execução orçamental elevados (97,32%). Esta rubrica apresentou um decréscimo de 11 mil Euros face ao ano anterior.

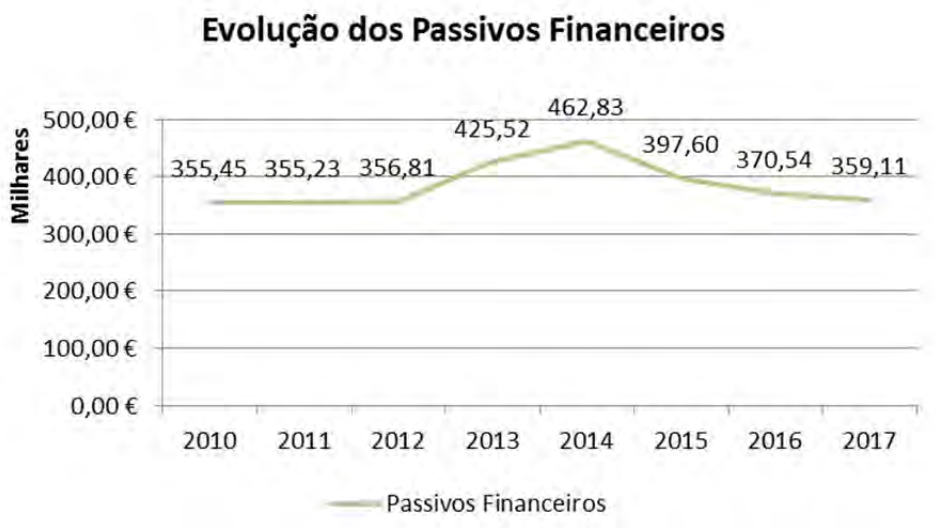

Gráfico 13: Evolução dos Passivos Financeiros

3.3.3 Execução Orçamental da Despesa por Orgânica

Neste ponto apresentam-se os meios financeiros referentes a cada serviço municipal, desagregado por orgânica.

Unidade: Euros

	Orgânica	Dotação Final	Execução	%
01.01	Assembleia Municipal	8.457	8.081	95,6%
01.02	Câmara Municipal	2.435.910	1.882.174	77,3%
01.03	Operações Financeiras	474.554	429.422	90,5%
02	Divisão Administrativa e Financeira	556.782	528.393	94,9%
03	Divisão de Obras, Urbanismo e Ambiente	4.042.988	3.534.429	87,4%
04	Divisão de Educação, Cultura e Acção Social	2.713.452	2.328.779	85,8%
	Total	**10.232.143**	**8.711.278**	**85,1%**

Quadro 22: Execução da Despesa por Orgânica

3.4 Execução Orçamental das Grandes Opções do Plano

As Grandes Opções do Plano apresentam as linhas de desenvolvimento estratégico da autarquia local e incluem designadamente, o Plano Plurianual de Investimentos (PPI) e as Atividades Mais Relevantes da Gestão Autárquica.

O Plano Plurianual de Investimentos, de horizonte móvel de quatro anos, inclui todos os projetos e ações a realizar no âmbito dos objetivos estabelecidos pela autarquia local que impliquem despesas orçamentais a realizar por investimentos.

As Atividades Mais Relevantes são encaradas como um documento auxiliar à gestão, onde a autarquia inscreve as medidas que se revestem de interesse e possam ser destacados, apesar de implicarem despesas diferentes das de investimento.

No ano em análise, as despesas afetas às Grandes Opções do Plano ascenderam aos 3,7 milhões de Euros, tendo obtido uma taxa de execução de 79,3%.

Unidade: Euros

Objectivo	2015	2016	2017			Crescimento	
			Dotação Final	Execução	%	Valor	%
01 Educação	368.228	382.845	527.643	445.114	84,4%	62.268	16,3%
02 Cultura, Desporto e Tempos Livres	381.076	379.869	535.422	389.286	72,7%	9.417	2,5%
03 Ação Social	16.109	16.056	30.460	18.343	60,2%	2.287	14,2%
04 Saúde	28.221	17.024	1.300	0	0,0%	-17.024	0,0%
05 Habitação e Urbanismo	321.175	271.182	372.245	332.620	89,4%	61.438	22,7%
06 Saneamento e Salubridade	262.320	433.297	599.322	550.085	91,8%	116.788	27,0%
07 Proteção Civil	97.322	97.866	114.157	101.760	89,1%	3.893	4,0%
08 Desenvolvimento Económico e Abastecimento Público	598.791	947.247	1.064.776	941.903	88,5%	-5.344	-0,6%
09 Comunicações e Transportes	20.866	77.974	318.655	271.721	85,3%	193.747	248,5%
10 Defesa do Meio Ambiente	555	34.662	52.240	18.660	35,7%	-16.002	-46,2%
11 Funcionamento dos Serviços Municipais e Juntas de Freguesia	663.921	309.130	871.305	459.837	52,8%	150.707	48,8%
12 Associação de Municípios do Oeste	101.366	67.272	106.200	104.606	98,5%	37.334	55,5%
13 Diversas Não Especificadas	22.696	45.392	45.392	45.392	100,0%	0	0,0%
14 Estratégia de Desenvolvimento Territorial	0	0	44.170	33.425	75,7%	33.425	0,0%
TOTAL	**2.882.647**	**3.079.817**	**4.683.287**	**3.712.751**	**79,3%**	**632.934**	**20,6%**

Quadro 23: Execução das Grande Opções do Plano por objetivo

Em termos de execução, os objetivos mais representativos foram: *08 Desenvolvimento Económico e Abastecimento Público* (942 mil Euros), *06 Saneamento e Salubridade (*551 mil Euros), seguido do, *11 Funcionamento dos serviços Municipais e Juntas de Freguesia* (460 mil Euros) e do *01 Educação* (445 mil Euros).

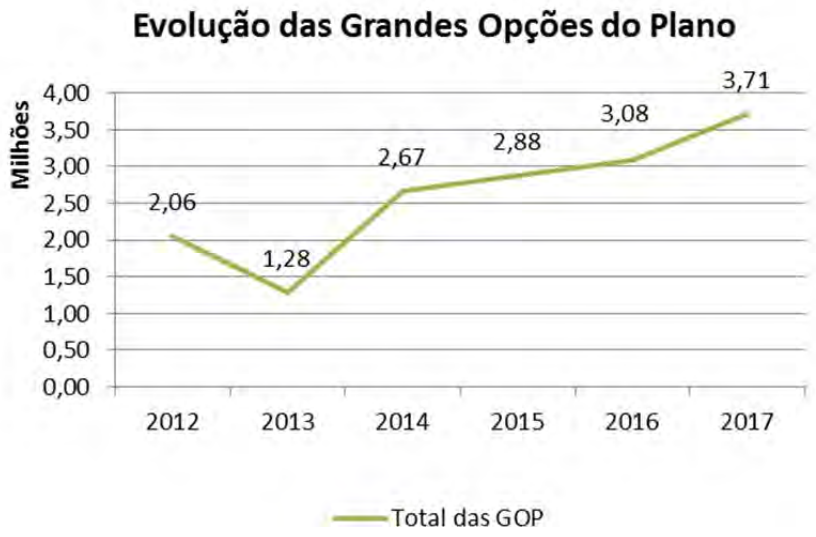

Gráfico 14: Evolução das Grandes Opções do Plano

3.5 Saldo Orçamental

No que respeita à comparação das Receitas e Despesas globais, constata-se que, em 2017, o valor das Receitas cobradas (9.312.447 €) foi superior ao das Despesas pagas (8.711.278 €), gerando um saldo orçamental positivo de 601.169 €

Gráfico 15: Evolução do Saldo Orçamental

3.6 Poupança Corrente

É de referir que em 2017, o Município de Sobral de Monte Agraço registou Receitas Correntes no valor de 7.603.530 €, superando as Despesas Correntes no valor de 7.139.080 €, gerando assim uma poupança corrente positiva de 464.450 €.

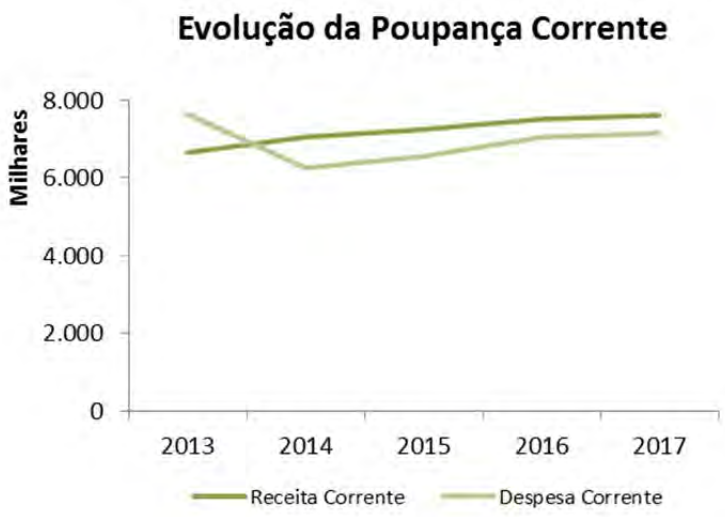

Gráfico 16: Evolução da Poupança Corrente

3.7 Indicadores de Gestão Orçamental

Indicadores	2016	2017	Crescimento
Receitas Próprias/Receita Total	31,1%	27,5%	-3,6%
Passivos Financeiros / Receita Total	0,0%	7,9%	7,9%
Aquisição de Bens de Capital / Despesa Total	4,2%	12,5%	8,3%
Despesas com Pessoal / Despesa Corrente	40,5%	41,8%	1,2%
Juros e outros encargos / Despesa Corrente	1,4%	1,0%	-0,4%

Quadro 24: Indicadores de Gestão Orçamental

No que diz respeito aos Indicadores de Gestão Orçamental, verificou-se que o rácio *Receitas Próprias/Receita Total* apresentou um crescimento negativo de 3,6% face ao ano anterior.

O rácio *Aquisição de Bens de Capital/Despesa Total* evidencia um crescimento de 8,3% face ao ano anterior, atingindo um valor de 12,5%.

Relativamente *às Despesas com Pessoal/Despesa Corrente*, apresenta uma taxa de crescimento de 1,2%.

No que concerne ao rácio *Juros e Outros Encargos/Despesa Corrente, apresentou uma redução de 0,4% face ao ano anterior.*

4. Evolução da situação económica e financeira

4.1 Análise do Balanço

4.1.1 Ativo Fixo

O Ativo Fixo Líquido sofreu um decréscimo de 2,89%, enquanto as amortizações e reintegrações se elevaram a 1.773.581 €.

O valor bruto dos Bens de Domínio Público e do Imobilizado Corpóreo (coluna AB – Ativo Bruto no Balanço) evoluiu da seguinte forma:

Unidade: Euros

Código	Designação	2017	2016	2015	Variação
	Bens de domínio público				
451	Terrenos e recursos naturais	290.931,80	290.931,80	230.840,17	0,00
453	Outras construções e Infra-estruturas	40.502.520,92	40.410.725,71	40.251.030,38	91.795,21
459	Outros bens de dominio Público	69.419,60	52.871,36	0,00	16.548,24
445	Imobilizações em curso	344.976,09	253.238,84	99.728,73	91.737,25
446	Adiantamentos por conta	0	0	0	0
	Sub total	**41.207.848,41**	**41.007.767,71**	**40.581.599,28**	**200.080,70**
	Imobilizado Incorpóreo				
433	Propriedade industrial e outros direitos	4.883,10	0,00	0,00	4.883,10
	Sub total	**4.883,10**	**0,00**	**0,00**	**4.883,10**
	Imobilizado Corpóreo				
421	Terrenos e recursos naturais	4.948.903,59	4.948.903,59	5.339.150,04	0,00
422	Edifícios e outras construções	12.260.541,50	12.639.122,69	11.822.960,01	-378.581,19
423	Equipamento básico	2.121.088,31	2.134.254,26	2.145.373,65	-13.165,95
424	Equipamento de transporte	1.516.747,38	1.218.439,44	1.212.539,81	298.307,94
425	Ferramentas e utensílios	40.933,71	40.333,41	40.333,41	600,30
426	Equipamento administrativo	730.844,20	702.445,53	651.728,29	28.398,67
429	Outras imobilizações corpóreas	1.595.613,59	1.555.060,21	1.525.877,33	40.553,38
442	Imobilizações em curso	663.442,67	51.245,91	455.451,62	612.196,76
448	Adiantam.p conta imobiliz corporeas	0,00	0,00	0,00	0,00
	Sub total	**23.878.114,95**	**23.289.805,04**	**23.193.414,16**	**588.309,91**
	TOTAL	**65.090.846,46**	**64.297.572,75**	**63.775.013,44**	**793.273,71**

Quadro 25: Ativo – Bens de domínio público / Imobilizado corpóreo

4.1.2 Circulante

O montante de € 80.229,38 existente na conta matérias-primas, subsidiárias e de consumo, representou o valor dos materiais existentes em armazém e no estaleiro municipal a 31 de Dezembro de 2017.

O valor registado em mercadorias € 2.516,46, correspondeu à valorização da capacidade de armazenagem de água do Município. Ora, sendo a água um bem e estando esse bem ao dispor do Município, constitui um ativo que deverá ser valorizado ao custo médio de aquisição.

4.1.3 Acréscimos e diferimentos

Os acréscimos de proveitos e os custos diferidos (ativo) incluem, respetivamente, os proveitos de 2017 cujo recebimento só ocorrerá em 2018 e os pagamentos de 2017 cujo custo só ocorrerá em 2018.

Os acréscimos de custos incluem custos de 2017, cuja faturação e pagamento só será efetuado em 2018 e incluem, entre outras, as remunerações a liquidar, água a liquidar, iluminação pública a liquidar e juros a liquidar.

Os proveitos diferidos são constituídos fundamentalmente pelo registo dos subsídios ao investimento. Esta conta é movimentada a crédito pelo recebimento das comparticipações externas em investimentos do Município e a débito pelo valor proporcional à amortização do bem financiado.

4.1.4 Capital Permanente

As “Dívidas a terceiros - Médio e longo prazo”, presentes no Balanço, respeitam às “Dívidas a instituições de crédito”, a fornecedores cujo prazo de pagamento excede um ano e Outros Credores (Fundo de Apoio Municipal), com data referência a 31 de dezembro de 2017.

Os empréstimos contraídos pelo Município têm uma maturidade contratual de médio e longo prazo, todavia, as dívidas relativas a esses empréstimos que se previram pagar

durante o ano de 2017, foram relevadas na rubrica do Balanço "Empréstimos de m. e l. prazo – dívida de curto prazo".

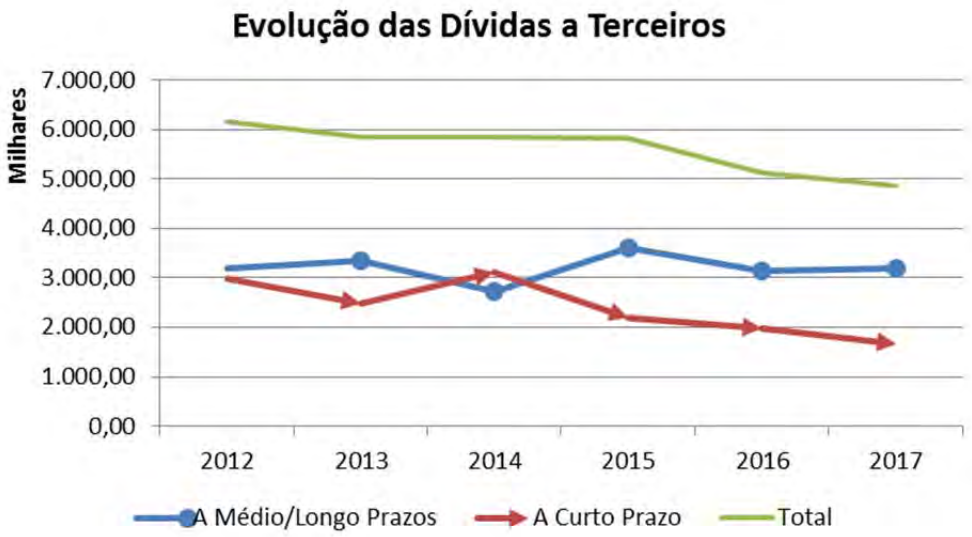

Da análise do gráfico acima mencionado, constata-se que a divida a terceiros evidencia uma tendência de redução. No ano de 2017 a redução foi suportada pela diminuição das dívidas a terceiros no curto prazo que registaram um valor superior ao aumento da dívida no médio/longo prazo.

Assim, as dívidas a instituições de crédito, com diferentes maturidades residuais, encontram-se discriminadas da seguinte forma:

Unidade: Euros

Conta	Designação	2017	2016	Crescimento
	Maturidade residual < 1ano			
2312111	Caixa Central de Crédito Agrícola Mutuo, Crl	28.566,84	89.241,78	-67,99%
2312112	Caixa Geral de Depósitos	147.915,93	127.989,69	15,57%
2312113	Novo Banco	34.263,68	34.263,68	0,00%
231231	Direção Geral do Tesouro e Finanças	107.514,40	107.514,40	0,00%
	TOTAL	**318.260,85**	**359.009,55**	**-11,35%**
	Maturidade residual > 1ano			
2312121	Caixa Central de Crédito Agrícola Mutuo, Crl	109.312,68	137.863,48	-20,71%
2312122	Caixa Geral de Depósitos	1.425.529,39	843.750,17	68,95%
2312123	Novo Banco	158.113,72	192.377,40	-17,81%
231232	Direção Geral do Tesouro e Finanças	655.635,44	763.149,84	-14,09%
	TOTAL	**2.348.591,23**	**1.937.140,89**	**21,24%**
	Dívida total a instituições financeiras			
	Caixa Central de Crédito Agrícola Mutuo, Crl	137.879,52	227.105,26	-39,29%
	Caixa Geral de Depósitos	1.573.445,32	971.739,86	61,92%
	Novo Banco	192.377,40	226.641,08	-15,12%
	PREDE – Direção Geral do Tesouro e Finanças	48.419,40	80.699,00	-40,00%
	Direção Geral do Tesouro e Finanças	714.730,44	789.965,24	-9,52%
	TOTAL	**2.666.852,08**	**2.296.150,44**	**16,14%**

Quadro 26: Dívidas a Instituições de Crédito

Da análise do quadro anterior verifica-se um aumento de 16,14% nas dívidas de empréstimos a instituições de créditos, pela contratação de dois novos empréstimos visando o investimento municipal. Contudo, o Município liquidou todas as dívidas a instituições de crédito vencidas no curto prazo durante o ano de 2017.

Para analisar em pormenor o capital em dívida discriminado por empréstimo, deverá ler-se o Mapa dos Empréstimos (Mapa 26 do Tribunal de Contas e ponto 8.3.6.1 do POCAL).

4.1.5 Passivo de curto prazo

No exercício de 2017 o Município de Sobral de Monte Agraço apresentou a seguinte distribuição no passivo de curto prazo:

Dívidas a Terceiros - Curto Prazo	2016	2017	Variação
Fornecedores c/c	463.088,44	351.489,54	-111.598,90
Fornecedores - Faturas em receção e conferência	575.889,66	654.214,08	78.324,42
Fornecedores de Imobilizado, c/c	302.159,50	69.902,53	-232.256,97
Estado e Outros Entes Públicos	24.461,57	25.724,78	1.263,21
Outros Credores	257.494,31	250.590,54	-6.903,77
Forn. De Imobilizado - Fat. Em receção e conferência	6.816,66	4.492,08	-2.324,58
Empréstimo de m.e.l. prazo - Dívida de curto prazo	359.009,55	318.260,85	-40.748,70
TOTAL	**1.988.919,69**	**1.674.674,40**	**-314.245,29**

No exercício de 2017 verifica-se uma redução no Passivo de Curto prazo de 15,80% face ao verificado no final do exercício anterior.

Importa salientar a redução da divida a Fornecedores de imobilizado c/c, cerca de 232 milhares de euros, bem como na rubrica de Fornecedores c/c que comparativamente com o ano anterior reduziu 112 milhares de euros.

O valor expresso no Balanço em Outros Credores, que totaliza € 250.591 é composto, essencialmente, por cauções pecuniárias entregues por adjudicatários para garantia da boa execução de obras ou fornecimentos. Estas cauções só poderão ser liberadas quando as relações contratuais que estiveram na sua origem cessarem. Esta rubrica contempla a participação do Município no Fundo de Apoio Municipal no valor de 45 milhares de Euros (valor a liquidar no curto prazo).

As garantias não pecuniárias (que não significaram entrada de meios financeiros no Município), como as garantias bancárias e as apólices de seguros, são registadas nas contas de ordem (Mapa 10 do Tribunal de Contas e Ponto 7.5 do POCAL).

4.2 Análise da Demonstração de Resultados

4.2.1 Resultados

Analisando a Demonstração de Resultados, constata-se um Resultado Líquido do Exercício negativo no valor de € 198.468, essencialmente devido aos Resultados Correntes que ascenderam a € 584.250 negativos.

De salientar o elevado peso das amortizações do exercício, cujo valor ascendeu a € 1.773.581, decorrente do cumprimento, por parte da Autarquia, do estipulado no POCAL relativamente à inventariação de património. De referir que, conforme se pode constatar do gráfico seguinte, o resultado líquido sem amortizações e provisões seria de € 1.608.308 €.

O gráfico seguinte mostra, ainda, a evolução dos Resultados Operacionais sem Amortizações e Provisões (ROSAP) e dos Resultados Líquidos sem Amortizações e Provisões (RLSAP) entre 2013 e 2017 (valores em euros):

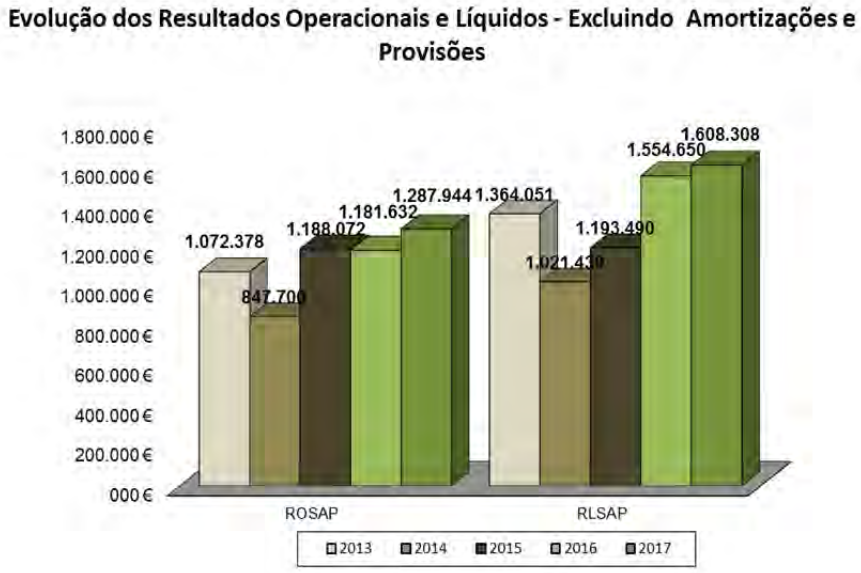

Gráfico 17: Evolução dos Resultados Operacionais e Líquidos – Excluindo Amortizações e Provisões

4.2.2 Custos e perdas

Em 2017, as rubricas com maior peso na estrutura dos custos são: (i) Custos com Pessoal (CCP) com 34 % (34% em 2016); (ii) os Fornecimentos e Serviços Externos (FSE) com 29% (28% em 2016) e (iii) as Amortizações e Provisões do Exercício (AP) com 21% (22% em 2016).

Gráfico 18: Custos e Perdas 2016

Gráfico 19: Custos e Perdas 2017

Compõem ainda a estrutura dos custos, as Transferências e Subsídios Correntes Concedidos e Prestações Sociais (TSCCPS), os Custos das Mercadorias Vendidas e Matérias Consumidas (CMVMC), os Outros Custos e Perdas Operacionais (OCPO), os Custos e Perdas Financeiros (CPF) e os Custos e Perdas Extraordinários (CPE) conforme disposto nos gráficos acima apresentados.

4.2.3 Proveitos e ganhos

Em 2017, as rubricas com maior peso na estrutura dos proveitos são: (i) as *Transferências e Subsídios Obtidos* (TSO) com 42%, (ii) os *Impostos e Taxas* (IT) com 27% e (iii) as *Vendas e Prestações de Serviços* (VPS) com 20%.

Gráfico 20: Proveitos e Ganhos – Estrutura em 2016

Gráfico 21: Proveitos e Ganhos – Estrutura em 2017

Compõem ainda a estrutura dos proveitos, os Trabalhos para a Própria Entidade (TPE), os Proveitos Suplementares (PS), os Outros Proveitos Operacionais (OPO), os Proveitos e Ganhos Financeiros (PGF) e os Proveitos e Ganhos Extraordinários (PGE) conforme disposto nos gráficos acima apresentados.

4.3 Indicadores económico-financeiros

O **rácio de autonomia financeira**, que mede o grau de independência face a capitais alheios para financiar a atividade, situou-se, em 2017, nos 57,25 %, o que representa independência dos capitais alheios.

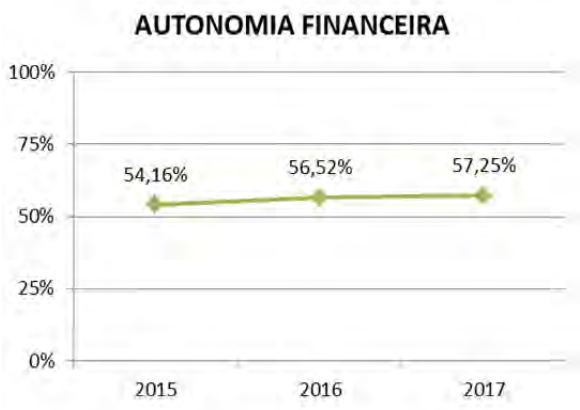

Gráfico 22: Autonomia Financeira

Gráfico 23: Capital Próprio / Ativo Líquido

O **rácio de liquidez geral**, que avalia a capacidade de liquidar as dívidas de curto prazo, apresenta um valor de 56,62%.

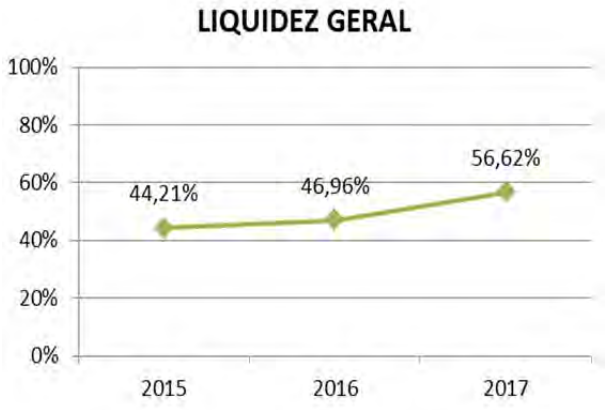

Gráfico 24: Liquidez Geral

Gráfico 25: Ativo Circulante / Passivo Circulante

5. Evolução da dívida do Município (ativa e passiva)

Unidade: Euros

Conta	Designação	2015	2016	2017
	Ativo Bruto			
	Dividas de terceiros – Curto prazo			
211	Clientes	15.140,01	13.482,30	19.290,51
212	Contribuintes	1.228,02	1.292,94	1.464,99
213	Utentes, c/c	118.369,99	131.003,24	148.087,46
218	Clientes, contribuintes e utentes de cobrança duvidosa	221.306,08	259.543,12	276.086,84
24	Estado e outros entes públicos	118.849,92	118.769,63	136.522,49
262+263+267+268	Outros devedores	17.035,83	0,00	3.513,90
	TOTAL	**491.929,85**	**524.091,23**	**584.966,19**
	Passivo			
	Dívidas a terceiros – Médio e longo prazo			
231212	Dívidas a instituições de crédito	2.296.168,26	1.937.140,89	2.348.591,23
222	Fornecedores c/c MLP	1.329.702,74	1.015.695,26	701.687,78
268	Outros credores	0,00	181.571,37	136.179,37
	Dívidas a terceiros – Curto prazo			
231211	Empréstimos de mlp – dívida de curto prazo	370.523,26	359.009,55	318.260,85
221	Fornecedores c/c	599.590,12	463.088,44	351.489,54
228	Fornecedores – Facturas em receção e conferência	637.295,91	575.889,66	654.214,08
2611	Fornecedores de Imobilizado	81.373,00	302.159,50	69.902,53
24	Estado e outros entes públicos	21.765,91	24.461,57	25.724,78
264	Administração autárquica	0	0	0
262+263+267+268	Outros credores	433.360,23	257.494,31	250.590,54
2618	Forn. De Imob. – Fact. Em receção e conferência	47.241,15	6.816,66	4.492,08
	TOTAL	**5.817.020,58**	**5.123.327,21**	**4.861.132,78**

Quadro 27: Evolução da dívida do Município

Da análise do quadro anterior, constata-se que o Município reduziu o Passivo excluindo os Proveitos Diferidos, em cerca de 258 milhares de Euros, o endividamento de curto prazo, evidenciou uma redução de 314 milhares Euros, face ao montante em dívida no final do exercício anterior.

No endividamento de médio longo/prazo inclui o Acordo de Pagamento celebrado com a entidade Águas do Vale do Tejo, o montante a liquidar do Fundo de Apoio Municipal (136.179,37 €) e o capital utilizado dos empréstimos exigível no médio/longo prazo. No ano em análise verifica-se um ligeiro incremento de 52 milhares de euros, devendo-se à contratualização de dois empréstimos (729 milhares de euros). Contudo apesar deste facto, o Município reduziu a dívida a terceiros em 5,12% comparativamente com o ano anterior.

Importa referir que na rubrica Outros Credores inclui a participação no FAM a liquidar no prazo exigível de um ano (curto prazo).

5.1 Limite da Dívida Total

Nos termos do disposto no nº.1 do artigo 52.º da Lei nº.73/2013, de 3 de setembro, o limite da Dívida Total é apurado do seguinte modo:

"1- A dívida total de operações orçamentais do município, incluindo a das entidades previstas no art.54.º, não pode ultrapassar, em 31 de dezembro de cada ano, 1,5 vezes a média da receita corrente liquida cobrada nos três exercícios anteriores."

De acordo com os dados divulgados pela DGAL, o limite da dívida total do Município (em €), é o seguinte:

	Montante (€)
1) Limite da Dívida Total	10.923.074
2) Dívida Total a Terceiros incluíndo Dívidas não orçamentais e FAM	4.861.133
3) SM + AM + SEL + Enitdades Participadas	7.523
4) Dívida Total = (2) + (3)	4.868.656
5) Dívidas não Orçamentais e Exceções da Lei nº. 73/2013	161.313
6) Fundo de Apoio Municipal (FAM)	181.571
7) Dívida Total excluíndo Operações não Orçamentais, exceções previstas na Lei nº. 73/2013 em 31/12/2017 = (4) - (5) - (6)	4.525.772
8) Dívida Total excluíndo Operações não Orçamentais, exceções previstas na Lei nº. 73/2013 em 31/12/2016	4.747.922
9) Margem utilizável no inicio de 2017	**1.235.030**
10) Limite do Endividamento = (8) + (9)	5.982.952
Margem Disponível no final do ano de 2017= (10) - (7)	**1.457.180**

Quadro 28: Divida Total do Município

Nota: Cálculo efetuado pelos serviços com base no balancete final do exercício de 2017.

Deste modo verificou-se um aumento da margem disponível no final do exercício de 2017, aquando comparada com a margem inicial, traduzindo numa redução da Dívida Total excluindo as operações não orçamentais e as exceções previstas na Lei nº. 73/2013.

5.2 Prazo Médio de Pagamentos

No que concerne ao prazo médio de pagamentos (em dias), a evolução foi a seguinte:

2017 (Previsional)	2016	2015	2014	2013	2012
74	70	121	183	171	272

Quadro 29: Prazo Médio de Pagamentos

Nota: De acordo com reporte de informação à Direção Geral das Autarquias Locais, no *SIIAL,* relativamente ao 4º Trimestre de 2017

A fórmula de cálculo do prazo médio de pagamentos consta do nº. 6 do anexo à Resolução do Conselho de Ministros n.º 34/2008 de 22 de fevereiro com as adaptações introduzidas pelo Despacho nº. 9870/2009 de 6 de abril.

6. Proposta fundamentada da aplicação do resultado líquido do exercício

Nos termos do exposto, a Câmara Municipal de Sobral de Monte Agraço propõe à Assembleia Municipal:

1. A aprovação dos documentos de prestação de contas relativos ao exercício de 2017;

2. A aplicação dos resultados obtidos:

€ -198.468,38 - A transferir para Resultados Transitados.

7. Factos relevantes ocorridos após o termo do exercício

Não existem factos relevantes ocorridos após o termo do exercício.

8. Cumprimento de obrigações decorrentes da Lei 43/2012, de 28 de agosto e do DL 127/2012, de 21 de junho

Em anexo mapas e informações demonstrativas das obrigações resultantes do disposto no artigo 12.º da Lei 43/2012, de 28 de agosto e artigo 19.º do DL 127/2012, de 21 de junho.

Em 23 de abril de 2018 | Em 27 de abril de 2018

O ORGÃO EXECUTIVO | **O ORGÃO DELIBERATIVO**

III

DOCUMENTOS FINANCEIROS

Balanço
Demonstração de Resultados
Controlo Orçamental da Despesa e da Receita
Execução Anual das Grandes Opções do Plano
Execução Anual do Plano Plurianual de Investimento
Execução Anual das Atividades Mais Relevantes
Fluxos de Caixa
Contas de Ordem
Operações de Tesouraria
Caracterização da Entidade
Notas ao Balanço e à Demonstração de Resultados
Modificações ao Orçamento - Receita
Modificações ao Orçamento - Despesa
Modificações ao Plano Plurianual de Investimentos
Contratação Administrativa
Transferências de Despesa e Receita
Subsídios Concedidos e Obtidos
Ativos de Rendimento Fixo e Variável
Empréstimos
Outras Dívidas a Terceiros
Resumo Diário de Tesouraria
Síntese das Reconciliações Bancárias
Relação Nominal de Responsáveis
Mapa das Participações da Entidade
Evolução da Receita e da Despesa Previsional no PAF e Executada
Declaração dos Recebimentos em Atraso Existentes em 31 de dezembro
Declaração dos Pagamentos em Atraso Existentes em 31 de dezembro
Declaração dos Compromissos Plurianuais Existentes em 31 de dezembro
Listagem dos Documentos Incluídos em Acordos de Pagamento

Município de Sobral Monte Agraço

BALANÇO

ANO : 2017

Código das Contas POCAL	ATIVO	Exercícios 2017 AB	2017 AP	2017 AL	2016 AL
	Imobilizado				
	Bens de domínio público				
451	Terrenos e recursos naturais	290.931,80		290.931,80	290.931,80
452	Edifícios				
453	Outras construções e infra-estruturas	40.502.520,92	28.885.628,58	11.616.892,34	12.840.955,82
455	Bens do património histórico, artístico e cultural				
459	Outros bens de domínio público	69.419,60	6.114,56	63.305,04	50.227,79
445	Imobilizações em curso	344.976,09		344.976,09	253.238,84
446	Adiantamentos por conta de bens de domínio público				
		41.207.848,41	28.891.743,14	12.316.105,27	13.435.354,25
	Imobilizações incorpóreas				
431	Despesas de instalação				
432	Despesas de investigação e desenvolvimento				
433	Propriedade industrial e outros direitos	4.883,10	1.627,54	3.255,56	
443	Imobilizações em curso				
449	Adiantamentos por conta de imobilizações incorpórea				
		4.883,10	1.627,54	3.255,56	0,00
	Imobilizações Corpóreas				
421	Terrenos e recursos naturais	4.948.903,59		4.948.903,59	4.948.903,59
422	Edifícios e outras construções	12.260.541,50	3.299.521,71	8.961.019,79	9.568.798,62
423	Equipamento básico	2.121.088,31	1.957.741,08	163.347,23	106.878,03
424	Equipamento de transporte	1.516.747,38	1.193.860,13	322.887,25	99.363,04
425	Ferramentas e utensílios	40.933,71	40.246,86	686,85	317,03
426	Equipamento administrativo	730.844,20	649.857,45	80.986,75	89.196,84
427	Taras e vasilhame				
429	Outras imobilizações corpóreas	1.595.613,59	1.446.056,84	149.556,75	149.615,50
442	Imobilizações em curso	663.442,67		663.442,67	51.245,91
448	Adiantamentos por conta de imobilizações corpóreas				
		23.878.114,95	8.587.284,07	15.290.830,88	15.014.318,56
	Investimentos Financeiros				
411	Partes de capital	324.910,00		324.910,00	324.910,00
412	Obrigações e títulos de participação	317.747,37		317.747,37	317.747,37
414	Investimentos em imóveis				
415	Outras aplicações financeiras				
441	Imobilizações em curso				
447	Adiantamentos por conta de investimentos financeiros				
		642.657,37	0,00	642.657,37	642.657,37
	Circulante				
	Existências				
36	Matérias-primas, subsidiárias e de consumo	89.420,84	9.191,46	80.229,38	100.551,74
35	Produtos e trabalhos em curso				
34	Subprodutos, desperdícios, resíduos e refugos				
33	Produto acabados e intermédios				

Município de Sobral Monte Agraço

BALANÇO

ANO : 2017

Código das Contas POCAL		Exercícios			
		2017			2016
		AB	AP	AL	AL
32	Mercadorias	2.516,46		2.516,46	2.486,20
37	Adiantamentos por conta de compras				
		91.937,30	9.191,46	82.745,84	103.037,94
	Dívidas de terceiros - Médio e longo prazo (a)				
	Dívidas de terceiros - Curto prazo				
28	Empréstimos concedidos				
211	Clientes, c/c	19.290,51		19.290,51	13.482,30
212	Contribuintes, c/c	1.464,99		1.464,99	1.292,94
213	Utentes, c/c	148.087,46		148.087,46	131.003,24
218	Clientes, contribuintes e utentes de cobrança duvidos	276.086,84	225.758,67	50.328,17	57.788,98
251	Devedores pela execução do orçamento				
229	Adiantamentos a fornecedores				
2619	Adiantamentos a fornecedores de imobilizado				
24	Estado e outros entes públicos	136.522,49		136.522,49	118.769,63
264	Administração autárquica				
262 + 263 + 267 + 268	Outros devedores	3.513,90		3.513,90	
		584.966,19	225.758,67	359.207,52	322.337,09
	Titulos negociáveis				
151	Acções				
152	Obrigações e títulos de participação				
153	Títulos de dívida pública				
159	Outros títulos				
18	Outras aplicações de tesouraria				
		0,00		0,00	0,00
	Depósitos em instituições financeiras e caixa				
12	Depósitos em instituições financeiras	760.073,08		760.073,08	717.188,60
11	Caixa	2.408,72		2.408,72	1.997,26
		762.481,80		762.481,80	719.185,86
	Acréscimos e diferimentos				
271	Acréscimos de proveitos	1.483.702,26		1.483.702,26	1.444.899,83
272	Custos diferidos	41.736,84		41.736,84	43.517,08
		1.525.439,10		1.525.439,10	1.488.416,91
	Total de amortizações		37.480.654,75		
	Total de provisões		234.950,13		
	Total do activo	68.698.328,22	37.715.604,88	30.982.723,34	31.725.307,98

Município de Sobral Monte Agraço

BALANÇO

ANO : 2017

Código das Contas POCAL	FUNDOS PRÓPRIOS E PASSIVO	Exercícios 2017	Exercícios 2016
	Fundos próprios		
51	**Património**	36.258.354,36	36.258.354,36
55	**Ajustamento de partes de capital em empresas**		
56	**Reservas de reavaliação**		
	Reservas		
571	Reservas legais		
572	Reservas estatutárias		
573	Reservas contratuais		
574	Reservas livres		
575	Subsídios	33.042,00	33.042,00
576	Doações	1.047.877,94	1.047.877,94
577	Reservas decorrentes de transferência de activos	21.415,79	21.415,79
59	**Resultado transitados**	-19.424.903,69	-19.116.253,11
88	**Resultado líquido do exercício**	-198.468,38	-313.660,53
		17.737.318,02	17.930.776,45
	Passivo		
292	**Provisões para riscos e encargos**		
		0,00	0,00
	Dívidas a terceiros - Médio e longo prazo (a)		
2312	Dívidas a instituições de crédito	2.348.591,23	1.937.140,89
222	Fornecedores c/c MLP	701.687,78	1.015.695,26
268	Outros credores	136.179,37	181.571,37
		3.186.458,38	3.134.407,52
	Dívidas a terceiros - Curto prazo		
2311	Empréstimos de curto prazo		
269	Adiantamentos por conta de vendas		
221	Fornecedores, c/c	351.489,54	463.088,44
228	Fornecedores - Facturas em recepção e conferência	654.214,08	575.889,66
252	Credores pela execução do orçamento		
217	Clientes e utentes c/ cauções		
219	Adiantamentos de clientes, contribuintes e utentes		
2611	Fornecedores de imobilizado, c/c	69.902,53	302.159,50
24	Estado e outros entes públicos	25.724,78	24.461,57
264	Administração autárquica		
262 + 263 + 267 + 268	Outros credores	250.590,54	257.494,31
2618	Forn. de Imobilizado - Fact. em recepção e conferênc	4.492,08	6.816,66
231211	Empréstimos de m.e.l. prazo - dívida de curto prazo	318.260,85	359.009,55
		1.674.674,40	1.988.919,69
	Acréscimos e diferimentos		
273	Acréscimos de custos	452.625,34	448.408,74

Município de Sobral Monte Agraço

BALANÇO

ANO : 2017

Código das Contas POCAL	FUNDOS PRÓPRIOS E PASSIVO	Exercícios 2017	Exercícios 2016
274	Proveitos diferidos	7.931.647,20	8.222.795,58
		8.384.272,54	8.671.204,32
	Total dos fundos próprios e do passivo	30.982.723,34	31.725.307,98

ORGÃO EXECUTIVO

Em .... de ..... de .....

.....

ORGÃO DELIBERATIVO

Em .... de ..... de .....

.....

Município de Sobral Monte Agraço

Demonstração de resultados

ANO : 2017

Código das Contas POCAL		Exercícios 2017		Exercícios 2016	
	Custos e Perdas				
61	Custos das mercadorias vendidas e das matérias consumidas:				
	Mercadorias	589.168,67		552.267,49	
	Matérias	122.719,48	711.888,15	122.675,61	674.943,10
62	Fornecimentos e serviços externos	2.488.841,97		2.436.619,54	
	Custos com o pessoal:				
641+642	Remunerações	2.332.643,40		2.267.728,48	
643 a 648	Encargos sociais	631.247,93	5.452.733,30	642.790,00	5.347.138,02
63	Transf. e subsídios correntes concedidos e prestações sociais	382.984,47	382.984,47	409.014,09	409.014,09
66	Amortizações do exercício	1.773.580,59		1.850.857,32	
67	Provisões do exercício	33.195,99	1.806.776,58	17.453,46	1.868.310,78
65	Outros custos e perdas operacionais	64.879,74	64.879,74	71.878,25	71.878,25
	(A)		8.419.262,24		8.371.284,24
68	Custos e perdas financeiras	89.631,71	89.631,71	100.884,88	100.884,88
	(C)		8.508.893,95		8.472.169,12
69	Custos e perdas extraordinárias	118.139,55	118.139,55	115.144,55	115.144,55
	(E)		8.627.033,50		8.587.313,67
88	Resultado líquido do exercício	0,00	-198.468,38	0,00	-313.660,53
			8.428.565,12		8.273.653,14
	Proveitos e Ganhos				
	Vendas e prestações de serviços:				
7111	Vendas de mercadorias	510.260,75		517.992,09	
7112+7113	Vendas de produtos	6.631,13		7.992,89	
712	Prestações de serviços	1.153.638,36	1.670.530,24	1.081.402,54	1.607.387,52
72	Impostos e taxas	2.258.535,85		2.158.582,96	
	Variação da produção	0,00		0,00	
75	Trabalhos para a própria entidade	106.014,24		109.953,26	
73	Proveitos suplementares	349.191,52		349.987,33	
74	Transferências e subsídios obtidos	3.516.157,46		3.458.694,24	
76	Outros proveitos e ganhos operacionais	0,00	6.229.899,07	0,00	6.077.217,79
	(B)		7.900.429,31		7.684.605,31
78	Proveitos e ganhos financeiros	24.214,24	24.214,24	23.957,14	23.957,14
	(D)		7.924.643,55		7.708.562,45
79	Proveitos e ganhos extraordinários	503.921,57	503.921,57	565.090,69	565.090,69
	(F)		8.428.565,12		8.273.653,14

Resumo:

Resultados operacionais: (B)-(A);	-518.832,93	-686.678,93
Resultados financeiros: (D-B)-(C-A);	-65.417,47	-76.927,74
Resultados correntes: (D)-(C);	-584.250,40	-763.606,67
Resultados líquido do exercício: (F)-(E).	-198.468,38	-313.660,53

Orgão Executivo	Orgão Deliberativo
Em .... de ..... de	Em .... de ..... de .....
.....	.....

Controlo Orçamental - Despesa

Ano: 2017

Município de Sobral Monte Agraço

No período de 01-01-2017 a 31-12-2017

(designação da autarquia local)

(unidade: €)

Classif. Económica Despesa		Dotações corrigidas	Compromissos assumidos			Despesas Pagas			Diferenças			Grau de Execução Orçamental da Despesa
Código	Designação		Exercicio	Exercicios futuros	Total	Exercicio corrente	Exercicios anteriores	Total	Dotação não comprometida	Saldo	Compromissos por pagar	
01	Administração Autárquica	2.918.921,00	2.744.903,57	2.266.204,30	5.011.107,87	2.254.120,34	65.556,87	2.319.677,21	174.017,43	599.243,79	425.226,36	79,470
0101	Assembleia Municipal	8.457,00	8.081,11	,00	8.081,11	8.081,11	,00	8.081,11	375,89	375,89	0,00	95,555
0101 01	Despesas com o pessoal	8.150,00	8.025,91	,00	8.025,91	8.025,91	,00	8.025,91	124,09	124,09	0,00	98,477
0101 0102	Abonos variáveis ou eventuais	8.100,00	7.998,61	,00	7.998,61	7.998,61	,00	7.998,61	101,39	101,39	0,00	98,748
0101 010204	Ajudas de custo	100,00	,00	,00	0,00	,00	,00	0,00	100,00	100,00	0,00	0,000
0101 010213	Outros suplementos e prémios	8.000,00	7.998,61	,00	7.998,61	7.998,61	,00	7.998,61	1,39	1,39	0,00	99,983
0101 01021302	Outros	8.000,00	7.998,61	,00	7.998,61	7.998,61	,00	7.998,61	1,39	1,39	0,00	99,983
0101 0103	Segurança social	50,00	27,30	,00	27,30	27,30	,00	27,30	22,70	22,70	0,00	54,600
0101 010309	Seguros	50,00	27,30	,00	27,30	27,30	,00	27,30	22,70	22,70	0,00	54,600
0101 01030901	Seguros acidentes trabalho doenças profissionais	50,00	27,30	,00	27,30	27,30	,00	27,30	22,70	22,70	0,00	54,600
0101 02	Aquisição de bens e serviços	307,00	55,20	,00	55,20	55,20	,00	55,20	251,80	251,80	0,00	17,980
0101 0201	Aquisição de bens	303,00	55,20	,00	55,20	55,20	,00	55,20	247,80	247,80	0,00	18,218
0101 020108	Material de escritório	200,00	,00	,00	0,00	,00	,00	0,00	200,00	200,00	0,00	0,000
0101 020115	Prémios, condecorações e ofertas	101,00	55,20	,00	55,20	55,20	,00	55,20	45,80	45,80	0,00	54,653
0101 020119	Artigos honoríficos e de decoração	1,00	,00	,00	0,00	,00	,00	0,00	1,00	1,00	0,00	0,000
0101 020121	Outros bens	1,00	,00	,00	0,00	,00	,00	0,00	1,00	1,00	0,00	0,000
0101 0202	Aquisição de serviços	4,00	,00	,00	0,00	,00	,00	0,00	4,00	4,00	0,00	0,000
0101 020211	Representação dos serviços	1,00	,00	,00	0,00	,00	,00	0,00	1,00	1,00	0,00	0,000
0101 020217	Publicidade	1,00	,00	,00	0,00	,00	,00	0,00	1,00	1,00	0,00	0,000
0101 020220	Outros trabalhos especializados	1,00	,00	,00	0,00	,00	,00	0,00	1,00	1,00	0,00	0,000
0101 02022003	Outros trabalhos especializados	1,00	,00	,00	0,00	,00	,00	0,00	1,00	1,00	0,00	0,000
0101 020225	Outros serviços	1,00	,00	,00	0,00	,00	,00	0,00	1,00	1,00	0,00	0,000
0101 02022505	Outros serviços	1,00	,00	,00	0,00	,00	,00	0,00	1,00	1,00	0,00	0,000
0102	Câmara Municipal	2.435.910,00	2.300.910,74	20.916,50	2.321.827,24	1.817.391,12	64.783,27	1.882.174,39	134.999,26	553.735,61	418.736,35	77,268
0102 01	Despesas com o pessoal	520.163,00	515.652,83	,00	515.652,83	505.219,41	6.257,35	511.476,76	4.510,17	8.686,24	4.176,07	98,330
0102 0101	Remunerações certas e permanentes	344.818,00	344.627,83	,00	344.627,83	344.627,83	,00	344.627,83	190,17	190,17	0,00	99,945
0102 010101	Titulares órgãos soberania e memb. órgãos autárq.	83.950,00	83.911,49	,00	83.911,49	83.911,49	,00	83.911,49	38,51	38,51	0,00	99,954
0102 010104	Pessoal quadros-Regime contrato individ. trabalho	132.580,00	132.572,02	,00	132.572,02	132.572,02	,00	132.572,02	7,98	7,98	0,00	99,994
0102 01010401	Pessoal em funções	132.578,00	132.572,02	,00	132.572,02	132.572,02	,00	132.572,02	5,98	5,98	0,00	99,995
0102 01010402	Alterações obrigatórias posiciona. remuneratório	1,00	,00	,00	0,00	,00	,00	0,00	1,00	1,00	0,00	0,000
0102 01010404	Recrutamento de pessoal novos postos trabalho	1,00	,00	,00	0,00	,00	,00	0,00	1,00	1,00	0,00	0,000
0102 010106	Pessoal contratado a termo	2,00	,00	,00	0,00	,00	,00	0,00	2,00	2,00	0,00	0,000
0102 01010601	Pessoal em funções	1,00	,00	,00	0,00	,00	,00	0,00	1,00	1,00	0,00	0,000
0102 01010604	Recrutamento de pessoal novos postos trabalho	1,00	,00	,00	0,00	,00	,00	0,00	1,00	1,00	0,00	0,000
0102 010107	Pessoal em regime de tarefa ou avença	1,00	,00	,00	0,00	,00	,00	0,00	1,00	1,00	0,00	0,000
0102 010108	Pessoal aguardando aposentação	1,00	,00	,00	0,00	,00	,00	0,00	1,00	1,00	0,00	0,000
0102 010109	Pessoal em qualquer outra situação	46.390,00	46.342,15	,00	46.342,15	46.342,15	,00	46.342,15	47,85	47,85	0,00	99,897
0102 010111	Representação	20.699,00	20.698,75	,00	20.698,75	20.698,75	,00	20.698,75	0,25	0,25	0,00	99,999
0102 010112	Suplementos e prémios	1,00	,00	,00	0,00	,00	,00	0,00	1,00	1,00	0,00	0,000
0102 010113	Subsidio de refeição	15.004,00	15.003,94	,00	15.003,94	15.003,94	,00	15.003,94	0,06	0,06	0,00	100,000
0102 010114	Subsídio de férias e de Natal	46.190,00	46.099,48	,00	46.099,48	46.099,48	,00	46.099,48	90,52	90,52	0,00	99,804
0102 010115	Remunerações por doença e maternidade/paternidade	,00	,00	,00	0,00	,00	,00	0,00	0,00	0,00	0,00	0,000
0102 0102	Abonos variáveis ou eventuais	17.245,00	17.145,32	,00	17.145,32	17.145,32	,00	17.145,32	99,68	99,68	0,00	99,422
0102 010202	Horas extraordinárias	9.274,00	9.261,78	,00	9.261,78	9.261,78	,00	9.261,78	12,22	12,22	0,00	99,868
0102 010204	Ajudas de custo	2.779,00	2.693,64	,00	2.693,64	2.693,64	,00	2.693,64	85,36	85,36	0,00	96,928
0102 010205	Abono para falhas	1,00	,00	,00	0,00	,00	,00	0,00	1,00	1,00	0,00	0,000
0102 010212	Indemnizações por cessação de funções	1,00	,00	,00	0,00	,00	,00	0,00	1,00	1,00	0,00	0,000

Controlo Orçamental - Despesa

Ano: 2017

Município de Sobral Monte Agraço

No período de 01-01-2017 a 31-12-2017

(designação da autarquia local)

(unidade: €)

Classif. Económica Despesa		Dotações corrigidas	Compromissos assumidos			Despesas Pagas			Diferenças			Grau de Execução Orçamental da Despesa
Código	Designação		Exercicio	Exercicios futuros	Total	Exercicio corrente	Exercicios anteriores	Total	Dotação não comprometida	Saldo	Compromissos por pagar	
0102 010213	Outros suplementos e prémios	5.190,00	5.189,90	,00	5.189,90	5.189,90	,00	5.189,90	0,10	0,10	0,00	99,998
0102 01021302	Outros	5.190,00	5.189,90	,00	5.189,90	5.189,90	,00	5.189,90	0,10	0,10	0,00	99,998
0102 0103	Segurança social	158.100,00	153.879,68	,00	153.879,68	143.446,26	6.257,35	149.703,61	4.220,32	8.396,39	4.176,07	94,689
0102 010302	Outros encargos com a saúde	5.000,00	2.688,49	,00	2.688,49	2.480,00	208,49	2.688,49	2.311,51	2.311,51	0,00	53,770
0102 010303	Subsídio familiar a criança e jovens	1,00	,00	,00	0,00	,00	,00	0,00	1,00	1,00	0,00	0,000
0102 010304	Outras prestações familiares	740,00	738,84	,00	738,84	738,84	,00	738,84	1,16	1,16	0,00	99,843
0102 010305	Contribuições para a segurança social	131.758,00	131.641,03	,00	131.641,03	122.809,04	4.655,92	127.464,96	116,97	4.293,04	4.176,07	96,742
0102 01030501	Assistência na doença dos funcionários públicos	47.160,00	47.154,66	,00	47.154,66	47.154,66	,00	47.154,66	5,34	5,34	0,00	99,989
0102 01030502	Segurança social dos funcionários públicos	82.368,00	82.289,33	,00	82.289,33	73.457,34	4.655,92	78.113,26	78,67	4.254,74	4.176,07	94,834
0102 0103050201	Caixa Geral de Aposentações	21.795,00	21.780,86	,00	21.780,86	21.780,86	,00	21.780,86	14,14	14,14	0,00	99,935
0102 0103050202	Segurança Social - Regime Geral	60.573,00	60.508,47	,00	60.508,47	51.676,48	4.655,92	56.332,40	64,53	4.240,60	4.176,07	92,999
0102 01030503	Outros	2.230,00	2.197,04	,00	2.197,04	2.197,04	,00	2.197,04	32,96	32,96	0,00	98,522
0102 010306	Acidentes em serviço e doenças profissionais	1,00	,00	,00	0,00	,00	,00	0,00	1,00	1,00	0,00	0,000
0102 010309	Seguros	20.600,00	18.811,32	,00	18.811,32	17.418,38	1.392,94	18.811,32	1.788,68	1.788,68	0,00	91,317
0102 01030901	Seguros acidentes trabalho doenças profissionais	20.600,00	18.811,32	,00	18.811,32	17.418,38	1.392,94	18.811,32	1.788,68	1.788,68	0,00	91,317
0102 02	Aquisição de bens e serviços	787.848,00	724.022,38	20.916,50	744.938,88	621.942,85	35.810,05	657.752,90	63.825,62	130.095,10	66.269,48	83,487
0102 0201	Aquisição de bens	84.373,00	77.331,14	,00	77.331,14	38.738,45	8.535,30	47.273,75	7.041,86	37.099,25	30.057,39	56,029
0102 020102	Combustíveis e lubrificantes	16.102,00	12.014,50	,00	12.014,50	11.116,20	,00	11.116,20	4.087,50	4.985,80	898,30	69,036
0102 02010201	Gasolina	1,00	,00	,00	0,00	,00	,00	0,00	1,00	1,00	0,00	0,000
0102 02010202	Gasóleo	16.000,00	12.005,27	,00	12.005,27	11.106,97	,00	11.106,97	3.994,73	4.893,03	898,30	69,419
0102 02010299	Outros	101,00	9,23	,00	9,23	9,23	,00	9,23	91,77	91,77	0,00	9,139
0102 020103	Munições, explosivos e artifícios	970,00	803,50	,00	803,50	803,50	,00	803,50	166,50	166,50	0,00	82,835
0102 020104	Limpeza e higiene	50,00	,00	,00	0,00	,00	,00	0,00	50,00	50,00	0,00	0,000
0102 020107	Vestuário e artigos pessoais	1.101,00	1.085,72	,00	1.085,72	1.085,72	,00	1.085,72	15,28	15,28	0,00	98,612
0102 020108	Material de escritório	4.700,00	4.622,60	,00	4.622,60	2.699,21	,00	2.699,21	77,40	2.000,79	1.923,39	57,430
0102 020109	Produtos químicos e farmacêuticos	220,00	,00	,00	0,00	,00	,00	0,00	220,00	220,00	0,00	0,000
0102 020110	Produtos vendidos nas farmácias	1,00	,00	,00	0,00	,00	,00	0,00	1,00	1,00	0,00	0,000
0102 020111	Material de consumo clínico	1,00	,00	,00	0,00	,00	,00	0,00	1,00	1,00	0,00	0,000
0102 020112	Material de transporte-Peças	1.700,00	1.499,25	,00	1.499,25	353,23	,00	353,23	200,75	1.346,77	1.146,02	20,778
0102 020114	Outro material-Peças	1.800,00	1.557,14	,00	1.557,14	473,00	41,70	514,70	242,86	1.285,30	1.042,44	28,594
0102 020115	Prémios, condecorações e ofertas	31.927,00	30.992,19	,00	30.992,19	16.690,44	2.895,96	19.586,40	934,81	12.340,60	11.405,79	61,347
0102 020117	Ferramentas e utensílios	400,00	,00	,00	0,00	,00	,00	0,00	400,00	400,00	0,00	0,000
0102 020118	Livros e documentação técnica	1,00	,00	,00	0,00	,00	,00	0,00	1,00	1,00	0,00	0,000
0102 020119	Artigos honoríficos e de decoração	1.900,00	1.339,47	,00	1.339,47	,00	1.210,32	1.210,32	560,53	689,68	129,15	63,701
0102 020121	Outros bens	23.500,00	23.416,77	,00	23.416,77	5.517,15	4.387,32	9.904,47	83,23	13.595,53	13.512,30	42,147
0102 0202	Aquisição de serviços	703.475,00	646.691,24	20.916,50	667.607,74	583.204,40	27.274,75	610.479,15	56.783,76	92.995,85	36.212,09	86,781
0102 020201	Encargos das instalações	330.701,00	308.095,93	,00	308.095,93	304.615,90	,00	304.615,90	22.605,07	26.085,10	3.480,03	92,112
0102 02020101	Iluminação Pública	250.300,00	250.240,24	,00	250.240,24	250.240,24	,00	250.240,24	59,76	59,76	0,00	99,976
0102 02020102	Edifícios (eletricidade)	80.400,00	57.855,69	,00	57.855,69	54.375,66	,00	54.375,66	22.544,31	26.024,34	3.480,03	67,631
0102 02020103	Outros encargos de instalações	1,00	,00	,00	0,00	,00	,00	0,00	1,00	1,00	0,00	0,000
0102 020202	Limpeza e higiene	500,00	,00	,00	0,00	,00	,00	0,00	500,00	500,00	0,00	0,000
0102 020203	Conservação de bens	21.000,00	18.284,02	5.179,00	23.463,02	13.719,31	186,25	13.905,56	2.715,98	7.094,44	4.378,46	66,217
0102 020204	Locação de edifícios	1,00	,00	,00	0,00	,00	,00	0,00	1,00	1,00	0,00	0,000
0102 020205	Locação de material de informática	1,00	,00	,00	0,00	,00	,00	0,00	1,00	1,00	0,00	0,000
0102 020206	Locação de material de transporte	1,00	,00	,00	0,00	,00	,00	0,00	1,00	1,00	0,00	0,000
0102 020208	Locação de outros bens	1,00	,00	,00	0,00	,00	,00	0,00	1,00	1,00	0,00	0,000
0102 020209	Comunicações	36.400,00	33.113,99	,00	33.113,99	32.982,04	,00	32.982,04	3.286,01	3.417,96	131,95	90,610

Controlo Orçamental - Despesa

Ano: 2017

Município de Sobral Monte Agraço

No período de 01-01-2017 a 31-12-2017

(designação da autarquia local)

(unidade: €)

Classif. Económica Despesa		Dotações corrigidas	Compromissos assumidos			Despesas Pagas			Diferenças			Grau de Execução Orçamental da Despesa
Código	Designação		Exercicio	Exercicios futuros	Total	Exercicio corrente	Exercicios anteriores	Total	Dotação não comprometida	Saldo	Compromissos por pagar	
0102 02020901	Comunicações Fixas e Móveis	36.400,00	33.113,99	,00	33.113,99	32.982,04	,00	32.982,04	3.286,01	3.417,96	131,95	90,610
0102 020210	Transportes	565,00	14,00	,00	14,00	14,00	,00	14,00	551,00	551,00	0,00	2,478
0102 02021002	Outros Transportes	565,00	14,00	,00	14,00	14,00	,00	14,00	551,00	551,00	0,00	2,478
0102 020211	Representação dos serviços	8.615,00	6.208,86	,00	6.208,86	6.208,86	,00	6.208,86	2.406,14	2.406,14	0,00	72,070
0102 020212	Seguros	52.980,00	49.996,45	,00	49.996,45	48.826,14	92,51	48.918,65	2.983,55	4.061,35	1.077,80	92,334
0102 020213	Deslocações e estadas	301,00	216,00	,00	216,00	216,00	,00	216,00	85,00	85,00	0,00	71,761
0102 020214	Estudos, pareceres, projetos e consultadoria	59.795,00	57.232,35	,00	57.232,35	32.716,55	20.193,60	52.910,15	2.562,65	6.884,85	4.322,20	88,486
0102 020215	Formação	1.500,00	1.211,75	,00	1.211,75	971,90	,00	971,90	288,25	528,10	239,85	64,793
0102 020216	Seminários, exposições e similares	1,00	,00	,00	0,00	,00	,00	0,00	1,00	1,00	0,00	0,000
0102 020217	Publicidade	3.300,00	2.215,92	,00	2.215,92	2.215,92	,00	2.215,92	1.084,08	1.084,08	0,00	67,149
0102 020218	Vigilância e segurança	665,00	168,57	,00	168,57	168,57	,00	168,57	496,43	496,43	0,00	25,349
0102 020219	Assistência técnica	9.770,00	7.515,32	,00	7.515,32	7.108,24	407,08	7.515,32	2.254,68	2.254,68	0,00	76,922
0102 020220	Outros trabalhos especializados	87.723,00	84.627,50	9.737,50	94.365,00	60.630,90	6.090,96	66.721,86	3.095,50	21.001,14	17.905,64	76,060
0102 02022002	Trabalhos tipográficos	24.300,00	23.956,20	,00	23.956,20	17.389,78	130,38	17.520,16	343,80	6.779,84	6.436,04	72,099
0102 02022003	Outros trabalhos especializados	63.423,00	60.671,30	9.737,50	70.408,80	43.241,12	5.960,58	49.201,70	2.751,70	14.221,30	11.469,60	77,577
0102 020221	Utilização de infraestruturas de transportes	2.300,00	2.269,50	,00	2.269,50	2.269,50	,00	2.269,50	30,50	30,50	0,00	98,674
0102 020222	Serviços de saúde	6.000,00	6.000,00	6.000,00	12.000,00	4.950,00	,00	4.950,00	0,00	1.050,00	1.050,00	82,500
0102 020224	Encargos de cobrança de receitas	45.000,00	42.254,50	,00	42.254,50	42.254,50	,00	42.254,50	2.745,50	2.745,50	0,00	93,899
0102 020225	Outros serviços	36.355,00	27.266,58	,00	27.266,58	23.336,07	304,35	23.640,42	9.088,42	12.714,58	3.626,16	65,027
0102 02022501	Anúncios/Avisos obrigatórios	2.000,00	1.706,22	,00	1.706,22	1.706,22	,00	1.706,22	293,78	293,78	0,00	85,311
0102 02022502	Emolumentos do Tribunal de Contas	5.000,00	,00	,00	0,00	,00	,00	0,00	5.000,00	5.000,00	0,00	0,000
0102 02022503	Inspeções	300,00	276,30	,00	276,30	276,30	,00	276,30	23,70	23,70	0,00	92,100
0102 02022505	Outros serviços	29.055,00	25.284,06	,00	25.284,06	21.353,55	304,35	21.657,90	3.770,94	7.397,10	3.626,16	74,541
0102 04	Transferências correntes	353.970,00	326.688,10	,00	326.688,10	314.128,40	12.559,37	326.687,77	27.281,90	27.282,23	0,33	92,293
0102 0405	Administração local	279.942,00	252.738,05	,00	252.738,05	240.178,68	12.559,37	252.738,05	27.203,95	27.203,95	0,00	90,282
0102 040501	Continente	279.942,00	252.738,05	,00	252.738,05	240.178,68	12.559,37	252.738,05	27.203,95	27.203,95	0,00	90,282
0102 04050102	Freguesias	174.010,00	148.586,30	,00	148.586,30	148.586,30	,00	148.586,30	25.423,70	25.423,70	0,00	85,390
0102 04050103	Serviços autónomos da administração local	1,00	,00	,00	0,00	,00	,00	0,00	1,00	1,00	0,00	0,000
0102 04050104	Associações de munícipios	105.930,00	104.151,75	,00	104.151,75	91.592,38	12.559,37	104.151,75	1.778,25	1.778,25	0,00	98,321
0102 0405010401	Comunidade Intermunicipal do Oeste	100.000,00	99.669,04	,00	99.669,04	87.109,67	12.559,37	99.669,04	330,96	330,96	0,00	99,669
0102 0405010402	Outras Associações de Municípios	5.930,00	4.482,71	,00	4.482,71	4.482,71	,00	4.482,71	1.447,29	1.447,29	0,00	75,594
0102 04050107	Assembleias distritais	1,00	,00	,00	0,00	,00	,00	0,00	1,00	1,00	0,00	0,000
0102 0407	Instituições sem fins lucrativos	74.027,00	73.950,05	,00	73.950,05	73.949,72	,00	73.949,72	76,95	77,28	0,33	99,896
0102 040701	Instituições sem fins lucrativos	74.027,00	73.950,05	,00	73.950,05	73.949,72	,00	73.949,72	76,95	77,28	0,33	99,896
0102 0408	Famílias	1,00	,00	,00	0,00	,00	,00	0,00	1,00	1,00	0,00	0,000
0102 040802	Outras	1,00	,00	,00	0,00	,00	,00	0,00	1,00	1,00	0,00	0,000
0102 06	Outras despesas correntes	48.766,00	35.204,36	,00	35.204,36	34.994,36	,00	34.994,36	13.561,64	13.771,64	210,00	71,760
0102 0602	Diversas	48.766,00	35.204,36	,00	35.204,36	34.994,36	,00	34.994,36	13.561,64	13.771,64	210,00	71,760
0102 060201	Impostos e taxas	30.000,00	22.937,95	,00	22.937,95	22.937,95	,00	22.937,95	7.062,05	7.062,05	0,00	76,460
0102 060202	Ativos incorpóreos	5.000,00	993,84	,00	993,84	993,84	,00	993,84	4.006,16	4.006,16	0,00	19,877
0102 060203	Outras	13.766,00	11.272,57	,00	11.272,57	11.062,57	,00	11.062,57	2.493,43	2.703,43	210,00	80,362
0102 06020301	Outras restituições	2.000,00	986,77	,00	986,77	986,77	,00	986,77	1.013,23	1.013,23	0,00	49,339
0102 06020302	IVA pago	1,00	,00	,00	0,00	,00	,00	0,00	1,00	1,00	0,00	0,000
0102 06020304	Serviços bancários	3.065,00	2.091,07	,00	2.091,07	2.091,07	,00	2.091,07	973,93	973,93	0,00	68,224
0102 06020305	Outras	8.700,00	8.194,73	,00	8.194,73	7.984,73	,00	7.984,73	505,27	715,27	210,00	91,779
0102 0602030599	Outras	8.700,00	8.194,73	,00	8.194,73	7.984,73	,00	7.984,73	505,27	715,27	210,00	91,779
0102 07	Aquisição de bens de capital	638.830,00	616.242,54	,00	616.242,54	258.301,72	9.860,35	268.162,07	22.587,46	370.667,93	348.080,47	41,977

Controlo Orçamental - Despesa

Ano: 2017

Município de Sobral Monte Agraço

No período de 01-01-2017 a 31-12-2017

(designação da autarquia local)

(unidade: €)

Classif. Económica Despesa		Dotações corrigidas	Compromissos assumidos			Despesas Pagas			Diferenças			Grau de Execução Orçamental da Despesa
Código	Designação		Exercicio	Exercicios futuros	Total	Exercicio corrente	Exercicios anteriores	Total	Dotação não comprometida	Saldo	Compromissos por pagar	
0102 0701	Investimentos	638.730,00	616.242,54	,00	616.242,54	258.301,72	9.860,35	268.162,07	22.487,46	370.567,93	348.080,47	41,984
0102 070101	Terrenos	20.000,00	20.000,00	,00	20.000,00	20.000,00	,00	20.000,00	0,00	0,00	0,00	100,000
0102 070102	Habitações	100,00	,00	,00	0,00	,00	,00	0,00	100,00	100,00	0,00	0,000
0102 07010202	Aquisição	100,00	,00	,00	0,00	,00	,00	0,00	100,00	100,00	0,00	0,000
0102 070103	Edifícios	574.250,00	567.815,68	,00	567.815,68	217.515,10	7.769,97	225.285,07	6.434,32	348.964,93	342.530,61	39,231
0102 07010301	Instalações de serviços	574.150,00	567.815,68	,00	567.815,68	217.515,10	7.769,97	225.285,07	6.334,32	348.864,93	342.530,61	39,238
0102 07010307	Outros	100,00	,00	,00	0,00	,00	,00	0,00	100,00	100,00	0,00	0,000
0102 070104	Construções diversas	100,00	,00	,00	0,00	,00	,00	0,00	100,00	100,00	0,00	0,000
0102 07010413	Outros	100,00	,00	,00	0,00	,00	,00	0,00	100,00	100,00	0,00	0,000
0102 070106	Material de transporte	600,00	,00	,00	0,00	,00	,00	0,00	600,00	600,00	0,00	0,000
0102 07010602	Outro	600,00	,00	,00	0,00	,00	,00	0,00	600,00	600,00	0,00	0,000
0102 070107	Equipamento de informática	14.980,00	14.670,94	,00	14.670,94	10.330,45	2.090,38	12.420,83	309,06	2.559,17	2.250,11	82,916
0102 070108	Software informático	4.100,00	,00	,00	0,00	,00	,00	0,00	4.100,00	4.100,00	0,00	0,000
0102 070109	Equipamento administrativo	2.630,00	2.471,07	,00	2.471,07	1.641,16	,00	1.641,16	158,93	988,84	829,91	62,402
0102 070110	Equipamento básico	2.600,00	,00	,00	0,00	,00	,00	0,00	2.600,00	2.600,00	0,00	0,000
0102 07011002	Outro	2.600,00	,00	,00	0,00	,00	,00	0,00	2.600,00	2.600,00	0,00	0,000
0102 070111	Ferramentas e utensílios	100,00	,00	,00	0,00	,00	,00	0,00	100,00	100,00	0,00	0,000
0102 070112	Artigos e objetos de valor	100,00	,00	,00	0,00	,00	,00	0,00	100,00	100,00	0,00	0,000
0102 070113	Investimentos incorpóreos	100,00	,00	,00	0,00	,00	,00	0,00	100,00	100,00	0,00	0,000
0102 070115	Outros Investimentos	19.070,00	11.284,85	,00	11.284,85	8.815,01	,00	8.815,01	7.785,15	10.254,99	2.469,84	46,224
0102 0702	Locação financeira	100,00	,00	,00	0,00	,00	,00	0,00	100,00	100,00	0,00	0,000
0102 070205	Material de transporte	100,00	,00	,00	0,00	,00	,00	0,00	100,00	100,00	0,00	0,000
0102 08	Transferências de capital	40.740,00	37.708,53	,00	37.708,53	37.412,38	296,15	37.708,53	3.031,47	3.031,47	0,00	92,559
0102 0805	Administração local	27.710,00	24.680,73	,00	24.680,73	24.384,58	296,15	24.680,73	3.029,27	3.029,27	0,00	89,068
0102 080501	Continente	27.710,00	24.680,73	,00	24.680,73	24.384,58	296,15	24.680,73	3.029,27	3.029,27	0,00	89,068
0102 08050102	Freguesias	22.710,00	19.744,00	,00	19.744,00	19.744,00	,00	19.744,00	2.966,00	2.966,00	0,00	86,940
0102 08050104	Associações de munícipios	5.000,00	4.936,73	,00	4.936,73	4.640,58	296,15	4.936,73	63,27	63,27	0,00	98,735
0102 0805010401	Comunidade Intermunicipal do Oeste	5.000,00	4.936,73	,00	4.936,73	4.640,58	296,15	4.936,73	63,27	63,27	0,00	98,735
0102 0807	Instituições sem fins lucrativos	13.030,00	13.027,80	,00	13.027,80	13.027,80	,00	13.027,80	2,20	2,20	0,00	99,983
0102 080701	Instituições sem fins lucrativos	13.030,00	13.027,80	,00	13.027,80	13.027,80	,00	13.027,80	2,20	2,20	0,00	99,983
0102 09	Ativos financeiros	45.393,00	45.392,00	,00	45.392,00	45.392,00	,00	45.392,00	1,00	1,00	0,00	99,998
0102 0908	Unidades de participação	45.392,00	45.392,00	,00	45.392,00	45.392,00	,00	45.392,00	0,00	0,00	0,00	100,000
0102 090802	Socied.e quase socied.não financeiras-Públicas	45.392,00	45.392,00	,00	45.392,00	45.392,00	,00	45.392,00	0,00	0,00	0,00	100,000
0102 0909	Outros ativos financeiros	1,00	,00	,00	0,00	,00	,00	0,00	1,00	1,00	0,00	0,000
0102 090905	Admin.pública-Admin.central-Estado	1,00	,00	,00	0,00	,00	,00	0,00	1,00	1,00	0,00	0,000
0102 11	Outras despesas de capital	200,00	,00	,00	0,00	,00	,00	0,00	200,00	200,00	0,00	0,000
0102 1102	Diversas	200,00	,00	,00	0,00	,00	,00	0,00	200,00	200,00	0,00	0,000
0102 110201	Restituições	100,00	,00	,00	0,00	,00	,00	0,00	100,00	100,00	0,00	0,000
0102 110299	Outras	100,00	,00	,00	0,00	,00	,00	0,00	100,00	100,00	0,00	0,000
0103	Operações Financeiras	474.554,00	435.911,72	2.245.287,80	2.681.199,52	428.648,11	773,60	429.421,71	38.642,28	45.132,29	6.490,01	90,490
0103 03	Juros e outros encargos	105.554,00	76.805,42	70.140,00	146.945,42	69.541,81	773,60	70.315,41	28.748,58	35.238,59	6.490,01	66,616
0103 0301	Juros da dívida pública	45.301,00	39.638,11	70.140,00	109.778,11	33.148,10	,00	33.148,10	5.662,89	12.152,90	6.490,01	73,173
0103 030103	Socied.financ.-Bancos e outras instit. financeiras	25.001,00	20.726,93	70.140,00	90.866,93	14.236,92	,00	14.236,92	4.274,07	10.764,08	6.490,01	56,945
0103 03010301	Empréstimos de curto prazo	1,00	,00	,00	0,00	,00	,00	0,00	1,00	1,00	0,00	0,000
0103 03010302	Empréstimos de médio e longo prazos	25.000,00	20.726,93	70.140,00	90.866,93	14.236,92	,00	14.236,92	4.273,07	10.763,08	6.490,01	56,948
0103 030105	Admin.pública-Admin.central-Estado	20.300,00	18.911,18	,00	18.911,18	18.911,18	,00	18.911,18	1.388,82	1.388,82	0,00	93,159
0103 03010502	Empréstimos de médio e longo prazo	20.300,00	18.911,18	,00	18.911,18	18.911,18	,00	18.911,18	1.388,82	1.388,82	0,00	93,159

Controlo Orçamental - Despesa

Ano: 2017

Município de Sobral Monte Agraço

No período de 01-01-2017 a 31-12-2017

(designação da autarquia local)

(unidade: €)

Classif. Económica Despesa		Dotações corrigidas	Compromissos assumidos			Despesas Pagas			Diferenças			Grau de Execução Orçamental da Despesa
Código	Designação		Exercicio	Exercicios futuros	Total	Exercicio corrente	Exercicios anteriores	Total	Dotação não comprometida	Saldo	Compromissos por pagar	
0103 0302	Outros encargos correntes da dívida pública	1,00	,00	,00	0,00	,00	,00	0,00	1,00	1,00	0,00	0,000
0103 030201	Despesas diversas	1,00	,00	,00	0,00	,00	,00	0,00	1,00	1,00	0,00	0,000
0103 0303	Juros de locação financeira	2,00	,00	,00	0,00	,00	,00	0,00	2,00	2,00	0,00	0,000
0103 030305	Material de transporte	1,00	,00	,00	0,00	,00	,00	0,00	1,00	1,00	0,00	0,000
0103 030307	Maquinaria e equipamento	1,00	,00	,00	0,00	,00	,00	0,00	1,00	1,00	0,00	0,000
0103 0305	Outros juros	58.130,00	35.922,97	,00	35.922,97	35.149,37	773,60	35.922,97	22.207,03	22.207,03	0,00	61,798
0103 030502	Outros	58.130,00	35.922,97	,00	35.922,97	35.149,37	773,60	35.922,97	22.207,03	22.207,03	0,00	61,798
0103 0306	Outros encargos financeiros	2.120,00	1.244,34	,00	1.244,34	1.244,34	,00	1.244,34	875,66	875,66	0,00	58,695
0103 030601	Outros encargos financeiros	2.120,00	1.244,34	,00	1.244,34	1.244,34	,00	1.244,34	875,66	875,66	0,00	58,695
0103 10	Passivos financeiros	369.000,00	359.106,30	2.175.147,80	2.534.254,10	359.106,30	,00	359.106,30	9.893,70	9.893,70	0,00	97,319
0103 1006	Empréstimos a médio e longo prazos	369.000,00	359.106,30	2.175.147,80	2.534.254,10	359.106,30	,00	359.106,30	9.893,70	9.893,70	0,00	97,319
0103 100603	Socied.financ.-Bancos e outras instit. financeiras	261.400,00	251.591,90	1.411.997,85	1.663.589,75	251.591,90	,00	251.591,90	9.808,10	9.808,10	0,00	96,248
0103 100605	Admin.pública-Admin.central-Estado	107.600,00	107.514,40	763.149,95	870.664,35	107.514,40	,00	107.514,40	85,60	85,60	0,00	99,920
02	Divisão Administrativa e Financeira	556.782,00	535.198,62	,00	535.198,62	505.116,74	23.276,40	528.393,14	21.583,38	28.388,86	6.805,48	94,901
02 01	Despesas com o pessoal	467.241,00	465.190,60	,00	465.190,60	452.677,63	11.210,48	463.888,11	2.050,40	3.352,89	1.302,49	99,282
02 0101	Remunerações certas e permanentes	353.523,00	353.200,55	,00	353.200,55	353.200,55	,00	353.200,55	322,45	322,45	0,00	99,909
02 010104	Pessoal quadros-Regime contrato individ. trabalho	266.960,00	266.948,02	,00	266.948,02	266.948,02	,00	266.948,02	11,98	11,98	0,00	99,996
02 01010401	Pessoal em funções	266.958,00	266.948,02	,00	266.948,02	266.948,02	,00	266.948,02	9,98	9,98	0,00	99,996
02 01010402	Alterações obrigatórias posiciona. remuneratório	1,00	,00	,00	0,00	,00	,00	0,00	1,00	1,00	0,00	0,000
02 01010404	Recrutamento de pessoal novos postos trabalho	1,00	,00	,00	0,00	,00	,00	0,00	1,00	1,00	0,00	0,000
02 010106	Pessoal contratado a termo	2,00	,00	,00	0,00	,00	,00	0,00	2,00	2,00	0,00	0,000
02 01010601	Pessoal em funções	1,00	,00	,00	0,00	,00	,00	0,00	1,00	1,00	0,00	0,000
02 01010604	Recrutamento de pessoal novos postos trabalho	1,00	,00	,00	0,00	,00	,00	0,00	1,00	1,00	0,00	0,000
02 010107	Pessoal em regime de tarefa ou avença	1,00	,00	,00	0,00	,00	,00	0,00	1,00	1,00	0,00	0,000
02 010108	Pessoal aguardando aposentação	,00	,00	,00	0,00	,00	,00	0,00	0,00	0,00	0,00	0,000
02 010109	Pessoal em qualquer outra situação	1,00	,00	,00	0,00	,00	,00	0,00	1,00	1,00	0,00	0,000
02 010111	Representação	2.400,00	2.337,60	,00	2.337,60	2.337,60	,00	2.337,60	62,40	62,40	0,00	97,400
02 010112	Suplementos e prémios	11.800,00	11.746,76	,00	11.746,76	11.746,76	,00	11.746,76	53,24	53,24	0,00	99,549
02 010113	Subsidio de refeição	22.137,00	22.136,45	,00	22.136,45	22.136,45	,00	22.136,45	0,55	0,55	0,00	99,998
02 010114	Subsídio de férias e de Natal	45.992,00	45.893,50	,00	45.893,50	45.893,50	,00	45.893,50	98,50	98,50	0,00	99,786
02 010115	Remunerações por doença e maternidade/paternidade	4.230,00	4.138,22	,00	4.138,22	4.138,22	,00	4.138,22	91,78	91,78	0,00	97,830
02 0102	Abonos variáveis ou eventuais	3.515,00	3.430,21	,00	3.430,21	3.430,21	,00	3.430,21	84,79	84,79	0,00	97,588
02 010202	Horas extraordinárias	600,00	579,31	,00	579,31	579,31	,00	579,31	20,69	20,69	0,00	96,552
02 010204	Ajudas de custo	814,00	813,67	,00	813,67	813,67	,00	813,67	0,33	0,33	0,00	99,959
02 010205	Abono para falhas	2.100,00	2.037,23	,00	2.037,23	2.037,23	,00	2.037,23	62,77	62,77	0,00	97,011
02 010212	Indemnizações por cessação de funções	1,00	,00	,00	0,00	,00	,00	0,00	1,00	1,00	0,00	0,000
02 0103	Segurança social	110.203,00	108.559,84	,00	108.559,84	96.046,87	11.210,48	107.257,35	1.643,16	2.945,65	1.302,49	97,327
02 010302	Outros encargos com a saúde	27.300,00	25.804,10	,00	25.804,10	15.807,76	9.996,34	25.804,10	1.495,90	1.495,90	0,00	94,521
02 010303	Subsídio familiar a criança e jovens	3.000,00	2.968,20	,00	2.968,20	2.968,20	,00	2.968,20	31,80	31,80	0,00	98,940
02 010304	Outras prestações familiares	740,00	738,84	,00	738,84	738,84	,00	738,84	1,16	1,16	0,00	99,843
02 010305	Contribuições para a segurança social	79.162,00	79.048,70	,00	79.048,70	76.532,07	1.214,14	77.746,21	113,30	1.415,79	1.302,49	98,212
02 01030501	Assistência na doença dos funcionários públicos	1,00	,00	,00	0,00	,00	,00	0,00	1,00	1,00	0,00	0,000
02 01030502	Segurança social dos funcionários públicos	79.160,00	79.048,70	,00	79.048,70	76.532,07	1.214,14	77.746,21	111,30	1.413,79	1.302,49	98,214
02 0103050201	Caixa Geral de Aposentações	63.006,00	62.952,44	,00	62.952,44	62.952,44	,00	62.952,44	53,56	53,56	0,00	99,915
02 0103050202	Segurança Social - Regime Geral	16.154,00	16.096,26	,00	16.096,26	13.579,63	1.214,14	14.793,77	57,74	1.360,23	1.302,49	91,580
02 01030503	Outros	1,00	,00	,00	0,00	,00	,00	0,00	1,00	1,00	0,00	0,000
02 010306	Acidentes em serviço e doenças profissionais	1,00	,00	,00	0,00	,00	,00	0,00	1,00	1,00	0,00	0,000

Controlo Orçamental - Despesa

Ano: 2017

Município de Sobral Monte Agraço

No período de 01-01-2017 a 31-12-2017

(designação da autarquia local)

(unidade: €)

Classif. Económica Despesa			Dotações corrigidas	Compromissos assumidos			Despesas Pagas			Diferenças			Grau de Execução Orçamental da Despesa
Código		Designação		Exercicio	Exercicios futuros	Total	Exercicio corrente	Exercicios anteriores	Total	Dotação não comprometida	Saldo	Compromissos por pagar	
02	02	Aquisição de bens e serviços	78.539,00	64.165,52	,00	64.165,52	46.596,61	12.065,92	58.662,53	14.373,48	19.876,47	5.502,99	74,692
02	0201	Aquisição de bens	18.842,00	13.051,85	,00	13.051,85	8.885,92	2.500,21	11.386,13	5.790,15	7.455,87	1.665,72	60,430
02	020104	Limpeza e higiene	300,00	,00	,00	0,00	,00	,00	0,00	300,00	300,00	0,00	0,000
02	020108	Material de escritório	15.130,00	11.837,71	,00	11.837,71	8.118,27	2.500,21	10.618,48	3.292,29	4.511,52	1.219,23	70,182
02	020111	Material de consumo clínico	1,00	,00	,00	0,00	,00	,00	0,00	1,00	1,00	0,00	0,000
02	020112	Material de transporte-Peças	100,00	,00	,00	0,00	,00	,00	0,00	100,00	100,00	0,00	0,000
02	020114	Outro material-Peças	100,00	,00	,00	0,00	,00	,00	0,00	100,00	100,00	0,00	0,000
02	020117	Ferramentas e utensílios	1,00	,00	,00	0,00	,00	,00	0,00	1,00	1,00	0,00	0,000
02	020118	Livros e documentação técnica	2.180,00	275,60	,00	275,60	275,60	,00	275,60	1.904,40	1.904,40	0,00	12,642
02	020121	Outros bens	1.030,00	938,54	,00	938,54	492,05	,00	492,05	91,46	537,95	446,49	47,772
02	0202	Aquisição de serviços	59.697,00	51.113,67	,00	51.113,67	37.710,69	9.565,71	47.276,40	8.583,33	12.420,60	3.837,27	79,194
02	020202	Limpeza e higiene	1,00	,00	,00	0,00	,00	,00	0,00	1,00	1,00	0,00	0,000
02	020203	Conservação de bens	300,00	,00	,00	0,00	,00	,00	0,00	300,00	300,00	0,00	0,000
02	020205	Locação de material de informática	1,00	,00	,00	0,00	,00	,00	0,00	1,00	1,00	0,00	0,000
02	020208	Locação de outros bens	1,00	,00	,00	0,00	,00	,00	0,00	1,00	1,00	0,00	0,000
02	020209	Comunicações	39.100,00	36.454,30	,00	36.454,30	33.638,25	,00	33.638,25	2.645,70	5.461,75	2.816,05	86,031
02	02020902	Comunicações Correspondência	39.100,00	36.454,30	,00	36.454,30	33.638,25	,00	33.638,25	2.645,70	5.461,75	2.816,05	86,031
02	020212	Seguros	1,00	,00	,00	0,00	,00	,00	0,00	1,00	1,00	0,00	0,000
02	020213	Deslocações e estadas	1,00	,00	,00	0,00	,00	,00	0,00	1,00	1,00	0,00	0,000
02	020214	Estudos, pareceres, projetos e consultadoria	1,00	,00	,00	0,00	,00	,00	0,00	1,00	1,00	0,00	0,000
02	020215	Formação	3.000,00	2.151,22	,00	2.151,22	1.130,00	,00	1.130,00	848,78	1.870,00	1.021,22	37,667
02	020216	Seminários, exposições e similares	1,00	,00	,00	0,00	,00	,00	0,00	1,00	1,00	0,00	0,000
02	020217	Publicidade	1,00	,00	,00	0,00	,00	,00	0,00	1,00	1,00	0,00	0,000
02	020218	Vigilância e segurança	1,00	,00	,00	0,00	,00	,00	0,00	1,00	1,00	0,00	0,000
02	020219	Assistência técnica	9.285,00	4.947,34	,00	4.947,34	2.942,44	2.004,90	4.947,34	4.337,66	4.337,66	0,00	53,283
02	020220	Outros trabalhos especializados	8.001,00	7.560,81	,00	7.560,81	,00	7.560,81	7.560,81	440,19	440,19	0,00	94,498
02	02022002	Trabalhos tipográficos	1,00	,00	,00	0,00	,00	,00	0,00	1,00	1,00	0,00	0,000
02	02022003	Outros trabalhos especializados	8.000,00	7.560,81	,00	7.560,81	,00	7.560,81	7.560,81	439,19	439,19	0,00	94,510
02	020225	Outros serviços	2,00	,00	,00	0,00	,00	,00	0,00	2,00	2,00	0,00	0,000
02	02022501	Anúncios/Avisos obrigatórios	1,00	,00	,00	0,00	,00	,00	0,00	1,00	1,00	0,00	0,000
02	02022505	Outros serviços	1,00	,00	,00	0,00	,00	,00	0,00	1,00	1,00	0,00	0,000
02	04	Transferências correntes	1,00	,00	,00	0,00	,00	,00	0,00	1,00	1,00	0,00	0,000
02	0408	Famílias	1,00	,00	,00	0,00	,00	,00	0,00	1,00	1,00	0,00	0,000
02	040802	Outras	1,00	,00	,00	0,00	,00	,00	0,00	1,00	1,00	0,00	0,000
02	06	Outras despesas correntes	3.001,00	1.100,85	,00	1.100,85	1.100,85	,00	1.100,85	1.900,15	1.900,15	0,00	36,683
02	0602	Diversas	3.001,00	1.100,85	,00	1.100,85	1.100,85	,00	1.100,85	1.900,15	1.900,15	0,00	36,683
02	060202	Ativos incorpóreos	3.000,00	1.100,85	,00	1.100,85	1.100,85	,00	1.100,85	1.899,15	1.899,15	0,00	36,695
02	060203	Outras	1,00	,00	,00	0,00	,00	,00	0,00	1,00	1,00	0,00	0,000
02	06020305	Outras	1,00	,00	,00	0,00	,00	,00	0,00	1,00	1,00	0,00	0,000
02	0602030599	Outras	1,00	,00	,00	0,00	,00	,00	0,00	1,00	1,00	0,00	0,000
02	07	Aquisição de bens de capital	8.000,00	4.741,65	,00	4.741,65	4.741,65	,00	4.741,65	3.258,35	3.258,35	0,00	59,271
02	0701	Investimentos	8.000,00	4.741,65	,00	4.741,65	4.741,65	,00	4.741,65	3.258,35	3.258,35	0,00	59,271
02	070107	Equipamento de informática	2.000,00	,00	,00	0,00	,00	,00	0,00	2.000,00	2.000,00	0,00	0,000
02	070108	Software informático	1.000,00	233,70	,00	233,70	233,70	,00	233,70	766,30	766,30	0,00	23,370
02	070109	Equipamento administrativo	4.700,00	4.507,95	,00	4.507,95	4.507,95	,00	4.507,95	192,05	192,05	0,00	95,914
02	070110	Equipamento básico	100,00	,00	,00	0,00	,00	,00	0,00	100,00	100,00	0,00	0,000
02	07011002	Outro	100,00	,00	,00	0,00	,00	,00	0,00	100,00	100,00	0,00	0,000

Controlo Orçamental - Despesa

Ano: 2017

Município de Sobral Monte Agraço

No período de 01-01-2017 a 31-12-2017

(designação da autarquia local)

(unidade: €)

Classif. Económica Despesa			Dotações corrigidas	Compromissos assumidos			Despesas Pagas			Diferenças			Grau de Execução Orçamental da Despesa
	Código	Designação		Exercicio	Exercicios futuros	Total	Exercicio corrente	Exercicios anteriores	Total	Dotação não comprometida	Saldo	Compromissos por pagar	
02	070113	Investimentos incorpóreos	100,00	,00	,00	0,00	,00	,00	0,00	100,00	100,00	0,00	0,000
02	070115	Outros Investimentos	100,00	,00	,00	0,00	,00	,00	0,00	100,00	100,00	0,00	0,000
03		Divisão de Obras, Urbanismo e Ambiente	4.042.987,82	3.802.556,95	69.061,00	3.871.617,95	3.221.587,25	312.841,48	3.534.428,73	240.430,87	508.559,09	268.128,22	87,421
03	01	Despesas com o pessoal	1.157.830,00	1.153.741,41	,00	1.153.741,41	1.141.234,51	6.366,22	1.147.600,73	4.088,59	10.229,27	6.140,68	99,117
03	0101	Remunerações certas e permanentes	900.592,00	900.283,84	,00	900.283,84	900.283,84	,00	900.283,84	308,16	308,16	0,00	99,966
03	010104	Pessoal quadros-Regime contrato individ. trabalho	675.138,00	675.021,78	,00	675.021,78	675.021,78	,00	675.021,78	116,22	116,22	0,00	99,983
03	01010401	Pessoal em funções	673.150,00	673.035,15	,00	673.035,15	673.035,15	,00	673.035,15	114,85	114,85	0,00	99,983
03	01010402	Alterações obrigatórias posiciona. remuneratório	1,00	,00	,00	0,00	,00	,00	0,00	1,00	1,00	0,00	0,000
03	01010404	Recrutamento de pessoal novos postos trabalho	1.987,00	1.986,63	,00	1.986,63	1.986,63	,00	1.986,63	0,37	0,37	0,00	99,981
03	010106	Pessoal contratado a termo	2,00	,00	,00	0,00	,00	,00	0,00	2,00	2,00	0,00	0,000
03	01010601	Pessoal em funções	1,00	,00	,00	0,00	,00	,00	0,00	1,00	1,00	0,00	0,000
03	01010604	Recrutamento de pessoal novos postos trabalho	1,00	,00	,00	0,00	,00	,00	0,00	1,00	1,00	0,00	0,000
03	010107	Pessoal em regime de tarefa ou avença	1,00	,00	,00	0,00	,00	,00	0,00	1,00	1,00	0,00	0,000
03	010108	Pessoal aguardando aposentação	1.260,00	1.219,36	,00	1.219,36	1.219,36	,00	1.219,36	40,64	40,64	0,00	96,775
03	010109	Pessoal em qualquer outra situação	1,00	,00	,00	0,00	,00	,00	0,00	1,00	1,00	0,00	0,000
03	010111	Representação	2.400,00	2.337,60	,00	2.337,60	2.337,60	,00	2.337,60	62,40	62,40	0,00	97,400
03	010112	Suplementos e prémios	1,00	,00	,00	0,00	,00	,00	0,00	1,00	1,00	0,00	0,000
03	010113	Subsidio de refeição	78.197,00	78.196,61	,00	78.196,61	78.196,61	,00	78.196,61	0,39	0,39	0,00	100,000
03	010114	Subsídio de férias e de Natal	123.795,00	123.711,75	,00	123.711,75	123.711,75	,00	123.711,75	83,25	83,25	0,00	99,933
03	010115	Remunerações por doença e maternidade/paternidade	19.797,00	19.796,74	,00	19.796,74	19.796,74	,00	19.796,74	0,26	0,26	0,00	99,999
03	0102	Abonos variáveis ou eventuais	13.291,00	13.152,41	,00	13.152,41	13.152,41	,00	13.152,41	138,59	138,59	0,00	98,957
03	010202	Horas extraordinárias	12.390,00	12.389,57	,00	12.389,57	12.389,57	,00	12.389,57	0,43	0,43	0,00	99,997
03	010204	Ajudas de custo	600,00	524,04	,00	524,04	524,04	,00	524,04	75,96	75,96	0,00	87,340
03	010205	Abono para falhas	300,00	238,80	,00	238,80	238,80	,00	238,80	61,20	61,20	0,00	79,600
03	010212	Indemnizações por cessação de funções	1,00	,00	,00	0,00	,00	,00	0,00	1,00	1,00	0,00	0,000
03	0103	Segurança social	243.947,00	240.305,16	,00	240.305,16	227.798,26	6.366,22	234.164,48	3.641,84	9.782,52	6.140,68	95,990
03	010302	Outros encargos com a saúde	38.133,00	34.599,88	,00	34.599,88	33.774,77	825,11	34.599,88	3.533,12	3.533,12	0,00	90,735
03	010303	Subsídio familiar a criança e jovens	2.700,00	2.689,08	,00	2.689,08	2.689,08	,00	2.689,08	10,92	10,92	0,00	99,596
03	010304	Outras prestações familiares	2.700,00	2.683,44	,00	2.683,44	2.683,44	,00	2.683,44	16,56	16,56	0,00	99,387
03	010305	Contribuições para a segurança social	200.413,00	200.332,76	,00	200.332,76	188.650,97	5.541,11	194.192,08	80,24	6.220,92	6.140,68	96,896
03	01030501	Assistência na doença dos funcionários públicos	1,00	,00	,00	0,00	,00	,00	0,00	1,00	1,00	0,00	0,000
03	01030502	Segurança social dos funcionários públicos	200.411,00	200.332,76	,00	200.332,76	188.650,97	5.541,11	194.192,08	78,24	6.218,92	6.140,68	96,897
03	0103050201	Caixa Geral de Aposentações	117.890,00	117.815,76	,00	117.815,76	117.815,76	,00	117.815,76	74,24	74,24	0,00	99,937
03	0103050202	Segurança Social - Regime Geral	82.521,00	82.517,00	,00	82.517,00	70.835,21	5.541,11	76.376,32	4,00	6.144,68	6.140,68	92,554
03	01030503	Outros	1,00	,00	,00	0,00	,00	,00	0,00	1,00	1,00	0,00	0,000
03	010306	Acidentes em serviço e doenças profissionais	1,00	,00	,00	0,00	,00	,00	0,00	1,00	1,00	0,00	0,000
03	02	Aquisição de bens e serviços	1.874.863,00	1.809.780,47	57.951,83	1.867.732,30	1.602.812,73	41.626,37	1.644.439,10	65.082,53	230.423,90	165.341,37	87,710
03	0201	Aquisição de bens	1.228.562,00	1.208.130,77	18.815,38	1.226.946,15	1.087.044,17	28.075,90	1.115.120,07	20.431,23	113.441,93	93.010,70	90,766
03	020101	Matérias-primas e subsidiárias	500,00	,00	,00	0,00	,00	,00	0,00	500,00	500,00	0,00	0,000
03	020102	Combustíveis e lubrificantes	130.315,00	119.157,16	,00	119.157,16	99.880,81	85,00	99.965,81	11.157,84	30.349,19	19.191,35	76,711
03	02010201	Gasolina	5.000,00	4.564,77	,00	4.564,77	4.066,11	,00	4.066,11	435,23	933,89	498,66	81,322
03	02010202	Gasóleo	116.650,00	107.600,59	,00	107.600,59	93.429,04	,00	93.429,04	9.049,41	23.220,96	14.171,55	80,093
03	02010299	Outros	8.665,00	6.991,80	,00	6.991,80	2.385,66	85,00	2.470,66	1.673,20	6.194,34	4.521,14	28,513
03	020104	Limpeza e higiene	9.000,00	8.793,64	13.515,97	22.309,61	4.744,22	652,36	5.396,58	206,36	3.603,42	3.397,06	59,962
03	020107	Vestuário e artigos pessoais	9.585,00	9.429,28	,00	9.429,28	9.285,37	,00	9.285,37	155,72	299,63	143,91	96,874
03	020108	Material de escritório	1.415,00	506,31	,00	506,31	445,06	,00	445,06	908,69	969,94	61,25	31,453
03	020111	Material de consumo clínico	100,00	,00	,00	0,00	,00	,00	0,00	100,00	100,00	0,00	0,000

Controlo Orçamental - Despesa

Ano: 2017

Município de Sobral Monte Agraço

No período de 01-01-2017 a 31-12-2017

(designação da autarquia local)

(unidade: €)

Classif. Económica Despesa			Dotações corrigidas	Compromissos assumidos			Despesas Pagas			Diferenças			Grau de Execução Orçamental da Despesa
	Código	Designação		Exercicio	Exercicios futuros	Total	Exercicio corrente	Exercicios anteriores	Total	Dotação não comprometida	Saldo	Compromissos por pagar	
03	020112	Material de transporte-Peças	12.665,00	11.515,55	,00	11.515,55	8.153,23	2.358,03	10.511,26	1.149,45	2.153,74	1.004,29	82,995
03	020114	Outro material-Peças	12.865,00	11.407,65	,00	11.407,65	9.577,55	9,90	9.587,45	1.457,35	3.277,55	1.820,20	74,524
03	020116	Mercadorias para venda	910.447,00	910.298,20	,00	910.298,20	840.600,56	18.099,76	858.700,32	148,80	51.746,68	51.597,88	94,316
03	02011601	Água	910.446,00	910.298,20	,00	910.298,20	840.600,56	18.099,76	858.700,32	147,80	51.745,68	51.597,88	94,316
03	02011603	Outras	1,00	,00	,00	0,00	,00	,00	0,00	1,00	1,00	0,00	0,000
03	020117	Ferramentas e utensílios	1.750,00	523,19	,00	523,19	233,70	,00	233,70	1.226,81	1.516,30	289,49	13,354
03	020118	Livros e documentação técnica	100,00	,00	,00	0,00	,00	,00	0,00	100,00	100,00	0,00	0,000
03	020121	Outros bens	139.820,00	136.499,79	5.299,41	141.799,20	114.123,67	6.870,85	120.994,52	3.320,21	18.825,48	15.505,27	86,536
03	0202	Aquisição de serviços	646.301,00	601.649,70	39.136,45	640.786,15	515.768,56	13.550,47	529.319,03	44.651,30	116.981,97	72.330,67	81,900
03	020201	Encargos das instalações	27.001,00	26.590,40	,00	26.590,40	25.215,79	,00	25.215,79	410,60	1.785,21	1.374,61	93,388
03	02020102	Edifícios (eletricidade)	27.000,00	26.590,40	,00	26.590,40	25.215,79	,00	25.215,79	409,60	1.784,21	1.374,61	93,392
03	02020103	Outros encargos de instalações	1,00	,00	,00	0,00	,00	,00	0,00	1,00	1,00	0,00	0,000
03	020202	Limpeza e higiene	11.085,00	10.579,23	,00	10.579,23	9.458,40	,00	9.458,40	505,77	1.626,60	1.120,83	85,326
03	020203	Conservação de bens	157.758,00	146.868,17	32.540,00	179.408,17	99.688,97	11.485,80	111.174,77	10.889,83	46.583,23	35.693,40	70,472
03	020204	Locação de edifícios	7.730,00	7.680,00	,00	7.680,00	7.680,00	,00	7.680,00	50,00	50,00	0,00	99,353
03	020205	Locação de material de informática	1,00	,00	,00	0,00	,00	,00	0,00	1,00	1,00	0,00	0,000
03	020206	Locação de material de transporte	4.301,00	2.724,46	,00	2.724,46	2.724,46	,00	2.724,46	1.576,54	1.576,54	0,00	63,345
03	020208	Locação de outros bens	10.730,00	10.580,91	,00	10.580,91	4.169,53	,00	4.169,53	149,09	6.560,47	6.411,38	38,859
03	020209	Comunicações	4.000,00	3.721,16	,00	3.721,16	3.721,16	,00	3.721,16	278,84	278,84	0,00	93,029
03	02020901	Comunicações Fixas e Móveis	4.000,00	3.721,16	,00	3.721,16	3.721,16	,00	3.721,16	278,84	278,84	0,00	93,029
03	020210	Transportes	1,00	,00	,00	0,00	,00	,00	0,00	1,00	1,00	0,00	0,000
03	02021002	Outros Transportes	1,00	,00	,00	0,00	,00	,00	0,00	1,00	1,00	0,00	0,000
03	020212	Seguros	1,00	,00	,00	0,00	,00	,00	0,00	1,00	1,00	0,00	0,000
03	020213	Deslocações e estadas	1,00	,00	,00	0,00	,00	,00	0,00	1,00	1,00	0,00	0,000
03	020214	Estudos, pareceres, projetos e consultadoria	43.359,00	38.449,80	,00	38.449,80	13.656,69	2.284,11	15.940,80	4.909,20	27.418,20	22.509,00	36,765
03	020215	Formação	1.000,00	,00	,00	0,00	,00	,00	0,00	1.000,00	1.000,00	0,00	0,000
03	020216	Seminários, exposições e similares	1,00	,00	,00	0,00	,00	,00	0,00	1,00	1,00	0,00	0,000
03	020217	Publicidade	1,00	,00	,00	0,00	,00	,00	0,00	1,00	1,00	0,00	0,000
03	020218	Vigilância e segurança	585,00	395,94	,00	395,94	149,94	,00	149,94	189,06	435,06	246,00	25,631
03	020219	Assistência técnica	2.130,00	1.028,59	,00	1.028,59	1.028,59	,00	1.028,59	1.101,41	1.101,41	0,00	48,291
03	020220	Outros trabalhos especializados	368.876,00	347.667,22	6.596,45	354.263,67	342.915,34	-223,57	342.691,77	21.208,78	26.184,23	4.975,45	92,902
03	02022001	Resíduos Sólidos e Saneamento	319.600,00	298.549,83	,00	298.549,83	306.180,68	-7.630,85	298.549,83	21.050,17	21.050,17	0,00	93,414
03	02022002	Trabalhos tipográficos	1,00	,00	,00	0,00	,00	,00	0,00	1,00	1,00	0,00	0,000
03	02022003	Outros trabalhos especializados	49.275,00	49.117,39	6.596,45	55.713,84	36.734,66	7.407,28	44.141,94	157,61	5.133,06	4.975,45	89,583
03	020221	Utilização de infraestruturas de transportes	200,00	94,70	,00	94,70	94,70	,00	94,70	105,30	105,30	0,00	47,350
03	020225	Outros serviços	7.540,00	5.269,12	,00	5.269,12	5.264,99	4,13	5.269,12	2.270,88	2.270,88	0,00	69,882
03	02022501	Anúncios/Avisos obrigatórios	530,00	457,09	,00	457,09	457,09	,00	457,09	72,91	72,91	0,00	86,243
03	02022503	Inspeções	1.330,00	905,10	,00	905,10	905,10	,00	905,10	424,90	424,90	0,00	68,053
03	02022504	Encargos de cobrança de água	5.000,00	3.902,88	,00	3.902,88	3.898,75	4,13	3.902,88	1.097,12	1.097,12	0,00	78,058
03	02022505	Outros serviços	680,00	4,05	,00	4,05	4,05	,00	4,05	675,95	675,95	0,00	0,596
03	04	Transferências correntes	15.128,00	15.126,05	,00	15.126,05	15.126,05	,00	15.126,05	1,95	1,95	0,00	99,987
03	0405	Administração local	1,00	,00	,00	0,00	,00	,00	0,00	1,00	1,00	0,00	0,000
03	040501	Continente	1,00	,00	,00	0,00	,00	,00	0,00	1,00	1,00	0,00	0,000
03	04050101	Munícipios	1,00	,00	,00	0,00	,00	,00	0,00	1,00	1,00	0,00	0,000
03	0408	Famílias	15.127,00	15.126,05	,00	15.126,05	15.126,05	,00	15.126,05	0,95	0,95	0,00	99,994
03	040802	Outras	15.127,00	15.126,05	,00	15.126,05	15.126,05	,00	15.126,05	0,95	0,95	0,00	99,994
03	06	Outras despesas correntes	22.742,00	16.069,53	,00	16.069,53	16.069,53	,00	16.069,53	6.672,47	6.672,47	0,00	70,660

Controlo Orçamental - Despesa

Ano: 2017

Município de Sobral Monte Agraço

No período de 01-01-2017 a 31-12-2017

(designação da autarquia local)

(unidade: €)

Classif. Económica Despesa			Dotações corrigidas	Compromissos assumidos			Despesas Pagas			Diferenças			Grau de Execução Orçamental da Despesa
	Código	Designação		Exercicio	Exercicios futuros	Total	Exercicio corrente	Exercicios anteriores	Total	Dotação não comprometida	Saldo	Compromissos por pagar	
03	0602	Diversas	22.742,00	16.069,53	,00	16.069,53	16.069,53	,00	16.069,53	6.672,47	6.672,47	0,00	70,660
03	060202	Ativos incorpóreos	6.000,00	273,06	,00	273,06	273,06	,00	273,06	5.726,94	5.726,94	0,00	4,551
03	060203	Outras	16.742,00	15.796,47	,00	15.796,47	15.796,47	,00	15.796,47	945,53	945,53	0,00	94,352
03	06020304	Serviços bancários	16.292,00	15.671,30	,00	15.671,30	15.671,30	,00	15.671,30	620,70	620,70	0,00	96,190
03	06020305	Outras	450,00	125,17	,00	125,17	125,17	,00	125,17	324,83	324,83	0,00	27,816
03	0602030599	Outras	450,00	125,17	,00	125,17	125,17	,00	125,17	324,83	324,83	0,00	27,816
03	07	Aquisição de bens de capital	972.424,82	807.839,49	11.109,17	818.948,66	446.344,43	264.848,89	711.193,32	164.585,33	261.231,50	96.646,17	73,136
03	0701	Investimentos	561.609,82	439.379,46	11.109,17	450.488,63	347.384,55	25.187,64	372.572,19	122.230,36	189.037,63	66.807,27	66,340
03	070101	Terrenos	4.300,00	,00	,00	0,00	,00	,00	0,00	4.300,00	4.300,00	0,00	0,000
03	070103	Edifícios	200,00	,00	,00	0,00	,00	,00	0,00	200,00	200,00	0,00	0,000
03	07010301	Instalações de serviços	200,00	,00	,00	0,00	,00	,00	0,00	200,00	200,00	0,00	0,000
03	070104	Construções diversas	95.667,82	13.978,75	,00	13.978,75	,00	13.978,75	13.978,75	81.689,07	81.689,07	0,00	14,612
03	07010413	Outros	95.667,82	13.978,75	,00	13.978,75	,00	13.978,75	13.978,75	81.689,07	81.689,07	0,00	14,612
03	070106	Material de transporte	257.092,00	251.535,00	,00	251.535,00	251.535,00	,00	251.535,00	5.557,00	5.557,00	0,00	97,839
03	07010601	Recolha de resíduos	252.247,00	251.535,00	,00	251.535,00	251.535,00	,00	251.535,00	712,00	712,00	0,00	99,718
03	07010602	Outro	4.845,00	,00	,00	0,00	,00	,00	0,00	4.845,00	4.845,00	0,00	0,000
03	070107	Equipamento de informática	6.355,00	5.170,30	,00	5.170,30	3.426,16	393,60	3.819,76	1.184,70	2.535,24	1.350,54	60,106
03	070108	Software informático	8.600,00	5.431,10	,00	5.431,10	5.431,10	,00	5.431,10	3.168,90	3.168,90	0,00	63,152
03	070109	Equipamento administrativo	3.800,00	2.797,40	,00	2.797,40	2.767,50	29,90	2.797,40	1.002,60	1.002,60	0,00	73,616
03	070110	Equipamento básico	157.820,00	146.948,67	11.109,17	158.057,84	76.495,91	10.785,39	87.281,30	10.871,33	70.538,70	59.667,37	55,304
03	07011001	Equipamento de recolha de resíduos	8.100,00	3.836,99	,00	3.836,99	,00	,00	0,00	4.263,01	8.100,00	3.836,99	0,000
03	07011002	Outro	149.720,00	143.111,68	11.109,17	154.220,85	76.495,91	10.785,39	87.281,30	6.608,32	62.438,70	55.830,38	58,296
03	070111	Ferramentas e utensílios	1.800,00	,00	,00	0,00	,00	,00	0,00	1.800,00	1.800,00	0,00	0,000
03	070113	Investimentos incorpóreos	100,00	,00	,00	0,00	,00	,00	0,00	100,00	100,00	0,00	0,000
03	070115	Outros Investimentos	25.875,00	13.518,24	,00	13.518,24	7.728,88	,00	7.728,88	12.356,76	18.146,12	5.789,36	29,870
03	0702	Locação financeira	1.580,00	,00	,00	0,00	,00	,00	0,00	1.580,00	1.580,00	0,00	0,000
03	070205	Material de transporte	1.380,00	,00	,00	0,00	,00	,00	0,00	1.380,00	1.380,00	0,00	0,000
03	070207	Maquinaria e equipamento	200,00	,00	,00	0,00	,00	,00	0,00	200,00	200,00	0,00	0,000
03	0703	Bens de domínio público	409.235,00	368.460,03	,00	368.460,03	98.959,88	239.661,25	338.621,13	40.774,97	70.613,87	29.838,90	82,745
03	070301	Terrenos e recursos naturais	100,00	,00	,00	0,00	,00	,00	0,00	100,00	100,00	0,00	0,000
03	070303	Outras construções e infraestruturas	409.135,00	368.460,03	,00	368.460,03	98.959,88	239.661,25	338.621,13	40.674,97	70.513,87	29.838,90	82,765
03	07030301	Viadutos, arruamentos e obras complementares	360.735,00	339.504,19	,00	339.504,19	83.037,27	239.661,25	322.698,52	21.230,81	38.036,48	16.805,67	89,456
03	07030302	Sistemas de drenagem de águas residuais	5.000,00	,00	,00	0,00	,00	,00	0,00	5.000,00	5.000,00	0,00	0,000
03	07030305	Parques e jardins	3.000,00	,00	,00	0,00	,00	,00	0,00	3.000,00	3.000,00	0,00	0,000
03	07030307	Captação e distribuição de água	4.000,00	,00	,00	0,00	,00	,00	0,00	4.000,00	4.000,00	0,00	0,000
03	07030308	Viação rural	200,00	,00	,00	0,00	,00	,00	0,00	200,00	200,00	0,00	0,000
03	07030309	Sinalização e trânsito	33.000,00	28.021,20	,00	28.021,20	14.987,97	,00	14.987,97	4.978,80	18.012,03	13.033,23	45,418
03	07030310	Infraestruturas p/ distribuição energia elétrica	3.000,00	934,64	,00	934,64	934,64	,00	934,64	2.065,36	2.065,36	0,00	31,155
03	07030313	Outros	200,00	,00	,00	0,00	,00	,00	0,00	200,00	200,00	0,00	0,000
04		Divisão de Educação, Cultura e Acção Social	2.713.452,00	2.525.638,12	258.855,53	2.784.493,65	2.224.833,88	103.944,93	2.328.778,81	187.813,88	384.673,19	196.859,31	85,823
04	01	Despesas com o pessoal	856.883,00	856.119,39	,00	856.119,39	830.191,82	20.611,91	850.803,73	763,61	6.079,27	5.315,66	99,291
04	0101	Remunerações certas e permanentes	633.518,00	633.168,10	,00	633.168,10	633.168,10	,00	633.168,10	349,90	349,90	0,00	99,945
04	010104	Pessoal quadros-Regime contrato individ. trabalho	443.487,00	443.347,85	,00	443.347,85	443.347,85	,00	443.347,85	139,15	139,15	0,00	99,969
04	01010401	Pessoal em funções	428.700,00	428.638,00	,00	428.638,00	428.638,00	,00	428.638,00	62,00	62,00	0,00	99,986
04	01010402	Alterações obrigatórias posiciona. remuneratório	1,00	,00	,00	0,00	,00	,00	0,00	1,00	1,00	0,00	0,000
04	01010404	Recrutamento de pessoal novos postos trabalho	14.786,00	14.709,85	,00	14.709,85	14.709,85	,00	14.709,85	76,15	76,15	0,00	99,485
04	010106	Pessoal contratado a termo	6.401,00	6.331,23	,00	6.331,23	6.331,23	,00	6.331,23	69,77	69,77	0,00	98,910

Controlo Orçamental - Despesa

Ano: 2017

Município de Sobral Monte Agraço

No período de 01-01-2017 a 31-12-2017

(designação da autarquia local)

(unidade: €)

Classif. Económica Despesa			Dotações corrigidas	Compromissos assumidos			Despesas Pagas			Diferenças			Grau de Execução Orçamental da Despesa
	Código	Designação		Exercicio	Exercicios futuros	Total	Exercicio corrente	Exercicios anteriores	Total	Dotação não comprometida	Saldo	Compromissos por pagar	
04	01010601	Pessoal em funções	6.400,00	6.331,23	,00	6.331,23	6.331,23	,00	6.331,23	68,77	68,77	0,00	98,925
04	01010604	Recrutamento de pessoal novos postos trabalho	1,00	,00	,00	0,00	,00	,00	0,00	1,00	1,00	0,00	0,000
04	010107	Pessoal em regime de tarefa ou avença	40.170,00	40.111,32	,00	40.111,32	40.111,32	,00	40.111,32	58,68	58,68	0,00	99,854
04	010108	Pessoal aguardando aposentação	1,00	,00	,00	0,00	,00	,00	0,00	1,00	1,00	0,00	0,000
04	010109	Pessoal em qualquer outra situação	1,00	,00	,00	0,00	,00	,00	0,00	1,00	1,00	0,00	0,000
04	010111	Representação	2.400,00	2.337,60	,00	2.337,60	2.337,60	,00	2.337,60	62,40	62,40	0,00	97,400
04	010112	Suplementos e prémios	1,00	,00	,00	0,00	,00	,00	0,00	1,00	1,00	0,00	0,000
04	010113	Subsidio de refeição	48.116,00	48.115,47	,00	48.115,47	48.115,47	,00	48.115,47	0,53	0,53	0,00	99,999
04	010114	Subsídio de férias e de Natal	78.590,00	78.580,25	,00	78.580,25	78.580,25	,00	78.580,25	9,75	9,75	0,00	99,988
04	010115	Remunerações por doença e maternidade/paternidade	14.351,00	14.344,38	,00	14.344,38	14.344,38	,00	14.344,38	6,62	6,62	0,00	99,954
04	0102	Abonos variáveis ou eventuais	37.018,00	37.003,99	,00	37.003,99	37.003,99	,00	37.003,99	14,01	14,01	0,00	99,962
04	010202	Horas extraordinárias	32.707,00	32.706,51	,00	32.706,51	32.706,51	,00	32.706,51	0,49	0,49	0,00	99,999
04	010204	Ajudas de custo	2.535,00	2.523,25	,00	2.523,25	2.523,25	,00	2.523,25	11,75	11,75	0,00	99,536
04	010205	Abono para falhas	1.775,00	1.774,23	,00	1.774,23	1.774,23	,00	1.774,23	0,77	0,77	0,00	99,957
04	010212	Indemnizações por cessação de funções	1,00	,00	,00	0,00	,00	,00	0,00	1,00	1,00	0,00	0,000
04	0103	Segurança social	186.347,00	185.947,30	,00	185.947,30	160.019,73	20.611,91	180.631,64	399,70	5.715,36	5.315,66	96,933
04	010302	Outros encargos com a saúde	39.917,00	39.563,24	,00	39.563,24	23.830,33	15.732,91	39.563,24	353,76	353,76	0,00	99,114
04	010303	Subsídio familiar a criança e jovens	880,00	847,85	,00	847,85	847,85	,00	847,85	32,15	32,15	0,00	96,347
04	010304	Outras prestações familiares	1,00	,00	,00	0,00	,00	,00	0,00	1,00	1,00	0,00	0,000
04	010305	Contribuições para a segurança social	145.548,00	145.536,21	,00	145.536,21	135.341,55	4.879,00	140.220,55	11,79	5.327,45	5.315,66	96,340
04	01030501	Assistência na doença dos funcionários públicos	1,00	,00	,00	0,00	,00	,00	0,00	1,00	1,00	0,00	0,000
04	01030502	Segurança social dos funcionários públicos	145.546,00	145.536,21	,00	145.536,21	135.341,55	4.879,00	140.220,55	9,79	5.325,45	5.315,66	96,341
04	0103050201	Caixa Geral de Aposentações	68.847,00	68.846,84	,00	68.846,84	68.846,84	,00	68.846,84	0,16	0,16	0,00	100,000
04	0103050202	Segurança Social - Regime Geral	76.699,00	76.689,37	,00	76.689,37	66.494,71	4.879,00	71.373,71	9,63	5.325,29	5.315,66	93,057
04	01030503	Outros	1,00	,00	,00	0,00	,00	,00	0,00	1,00	1,00	0,00	0,000
04	010306	Acidentes em serviço e doenças profissionais	1,00	,00	,00	0,00	,00	,00	0,00	1,00	1,00	0,00	0,000
04	02	Aquisição de bens e serviços	1.506.456,00	1.412.339,43	258.855,53	1.671.194,96	1.161.932,73	69.407,41	1.231.340,14	94.116,57	275.115,86	180.999,29	81,738
04	0201	Aquisição de bens	359.185,00	330.525,06	91.270,24	421.795,30	223.916,53	41.807,99	265.724,52	28.659,94	93.460,48	64.800,54	73,980
04	020102	Combustíveis e lubrificantes	137.447,00	115.026,23	,00	115.026,23	94.093,14	6.129,03	100.222,17	22.420,77	37.224,83	14.804,06	72,917
04	02010201	Gasolina	1,00	,00	,00	0,00	,00	,00	0,00	1,00	1,00	0,00	0,000
04	02010202	Gasóleo	27.822,00	24.604,67	,00	24.604,67	20.551,28	,00	20.551,28	3.217,33	7.270,72	4.053,39	73,867
04	02010299	Outros	109.624,00	90.421,56	,00	90.421,56	73.541,86	6.129,03	79.670,89	19.202,44	29.953,11	10.750,67	72,677
04	020103	Munições, explosivos e artifícios	2.500,00	2.363,44	,00	2.363,44	2.363,44	,00	2.363,44	136,56	136,56	0,00	94,538
04	020104	Limpeza e higiene	32.165,00	31.434,31	7.003,57	38.437,88	10.232,54	2.417,82	12.650,36	730,69	19.514,64	18.783,95	39,330
04	020105	Alimentação-Refeições confecionadas	126.100,00	123.613,54	68.759,56	192.373,10	88.127,13	24.343,88	112.471,01	2.486,46	13.628,99	11.142,53	89,192
04	020107	Vestuário e artigos pessoais	1,00	,00	,00	0,00	,00	,00	0,00	1,00	1,00	0,00	0,000
04	020108	Material de escritório	3.080,00	2.708,87	,00	2.708,87	1.248,87	1.176,11	2.424,98	371,13	655,02	283,89	78,733
04	020111	Material de consumo clínico	610,00	535,15	,00	535,15	249,00	272,82	521,82	74,85	88,18	13,33	85,544
04	020112	Material de transporte-Peças	3.465,00	2.898,69	,00	2.898,69	1.357,35	162,49	1.519,84	566,31	1.945,16	1.378,85	43,863
04	020114	Outro material-Peças	10.767,00	10.643,87	,00	10.643,87	3.434,06	1.428,90	4.862,96	123,13	5.904,04	5.780,91	45,165
04	020115	Prémios, condecorações e ofertas	3.400,00	2.876,10	,00	2.876,10	1.658,40	,00	1.658,40	523,90	1.741,60	1.217,70	48,776
04	020116	Mercadorias para venda	1,00	,00	,00	0,00	,00	,00	0,00	1,00	1,00	0,00	0,000
04	02011603	Outras	1,00	,00	,00	0,00	,00	,00	0,00	1,00	1,00	0,00	0,000
04	020117	Ferramentas e utensílios	350,00	,00	,00	0,00	,00	,00	0,00	350,00	350,00	0,00	0,000
04	020118	Livros e documentação técnica	310,00	,00	,00	0,00	,00	,00	0,00	310,00	310,00	0,00	0,000
04	020119	Artigos honoríficos e de decoração	1,00	,00	,00	0,00	,00	,00	0,00	1,00	1,00	0,00	0,000
04	020120	Material de educação, cultura e recreio	18.940,00	18.693,97	15.507,11	34.201,08	7.538,65	4.436,57	11.975,22	246,03	6.964,78	6.718,75	63,227

Controlo Orçamental - Despesa

Ano: 2017

Município de Sobral Monte Agraço

No período de 01-01-2017 a 31-12-2017

(designação da autarquia local)

(unidade: €)

Classif. Económica Despesa			Dotações corrigidas	Compromissos assumidos			Despesas Pagas			Diferenças			Grau de Execução Orçamental da Despesa
	Código	Designação		Exercicio	Exercicios futuros	Total	Exercicio corrente	Exercicios anteriores	Total	Dotação não comprometida	Saldo	Compromissos por pagar	
04	020121	Outros bens	20.048,00	19.730,89	,00	19.730,89	13.613,95	1.440,37	15.054,32	317,11	4.993,68	4.676,57	75,091
04	0202	Aquisição de serviços	1.147.271,00	1.081.814,37	167.585,29	1.249.399,66	938.016,20	27.599,42	965.615,62	65.456,63	181.655,38	116.198,75	84,166
04	020201	Encargos das instalações	178.600,00	165.020,24	,00	165.020,24	160.934,26	,00	160.934,26	13.579,76	17.665,74	4.085,98	90,109
04	02020102	Edifícios (eletricidade)	178.599,00	165.020,24	,00	165.020,24	160.934,26	,00	160.934,26	13.578,76	17.664,74	4.085,98	90,109
04	02020103	Outros encargos de instalações	1,00	,00	,00	0,00	,00	,00	0,00	1,00	1,00	0,00	0,000
04	020202	Limpeza e higiene	13.650,00	13.270,36	1.230,00	14.500,36	10.693,24	2.529,72	13.222,96	379,64	427,04	47,40	96,872
04	020203	Conservação de bens	58.925,00	52.114,15	5.896,50	58.010,65	43.442,82	3.019,73	46.462,55	6.810,85	12.462,45	5.651,60	78,850
04	020204	Locação de edifícios	73.536,00	73.312,80	,00	73.312,80	73.312,80	,00	73.312,80	223,20	223,20	0,00	99,696
04	020205	Locação de material de informática	1,00	,00	,00	0,00	,00	,00	0,00	1,00	1,00	0,00	0,000
04	020206	Locação de material de transporte	1,00	,00	,00	0,00	,00	,00	0,00	1,00	1,00	0,00	0,000
04	020208	Locação de outros bens	311,00	220,17	,00	220,17	220,17	,00	220,17	90,83	90,83	0,00	70,794
04	020209	Comunicações	27.905,00	26.992,53	,00	26.992,53	26.945,31	,00	26.945,31	912,47	959,69	47,22	96,561
04	02020901	Comunicações Fixas e Móveis	27.905,00	26.992,53	,00	26.992,53	26.945,31	,00	26.945,31	912,47	959,69	47,22	96,561
04	020210	Transportes	205.470,00	195.237,05	,00	195.237,05	153.084,75	16.905,30	169.990,05	10.232,95	35.479,95	25.247,00	82,732
04	02021001	Transportes Escolares	166.000,00	158.635,04	,00	158.635,04	144.304,74	14.330,30	158.635,04	7.364,96	7.364,96	0,00	95,563
04	02021002	Outros Transportes	39.470,00	36.602,01	,00	36.602,01	8.780,01	2.575,00	11.355,01	2.867,99	28.114,99	25.247,00	28,769
04	020211	Representação dos serviços	500,00	,00	,00	0,00	,00	,00	0,00	500,00	500,00	0,00	0,000
04	020212	Seguros	22.280,00	20.678,53	,00	20.678,53	5.633,37	45,16	5.678,53	1.601,47	16.601,47	15.000,00	25,487
04	020213	Deslocações e estadas	1,00	,00	,00	0,00	,00	,00	0,00	1,00	1,00	0,00	0,000
04	020214	Estudos, pareceres, projetos e consultadoria	20.500,00	13.603,80	,00	13.603,80	,00	,00	0,00	6.896,20	20.500,00	13.603,80	0,000
04	020215	Formação	2.960,00	1.132,81	,00	1.132,81	690,01	295,20	985,21	1.827,19	1.974,79	147,60	33,284
04	020216	Seminários, exposições e similares	100,00	,00	,00	0,00	,00	,00	0,00	100,00	100,00	0,00	0,000
04	020217	Publicidade	8.370,00	5.339,33	,00	5.339,33	5.302,43	36,90	5.339,33	3.030,67	3.030,67	0,00	63,791
04	020218	Vigilância e segurança	2.630,00	750,91	,00	750,91	750,91	,00	750,91	1.879,09	1.879,09	0,00	28,552
04	020219	Assistência técnica	17.795,00	15.821,85	4.109,00	19.930,85	11.491,45	2.410,80	13.902,25	1.973,15	3.892,75	1.919,60	78,124
04	020220	Outros trabalhos especializados	102.063,00	94.049,73	3.320,50	97.370,23	83.589,62	1.249,61	84.839,23	8.013,27	17.223,77	9.210,50	83,124
04	02022002	Trabalhos tipográficos	6.450,00	5.877,00	,00	5.877,00	2.340,82	578,03	2.918,85	573,00	3.531,15	2.958,15	45,253
04	02022003	Outros trabalhos especializados	95.613,00	88.172,73	3.320,50	91.493,23	81.248,80	671,58	81.920,38	7.440,27	13.692,62	6.252,35	85,679
04	020221	Utilização de infraestruturas de transportes	2.020,00	1.892,65	,00	1.892,65	1.892,65	,00	1.892,65	127,35	127,35	0,00	93,696
04	020225	Outros serviços	409.653,00	402.377,46	153.029,29	555.406,75	360.032,41	1.107,00	361.139,41	7.275,54	48.513,59	41.238,05	88,157
04	02022501	Anúncios/Avisos obrigatórios	900,00	15,22	,00	15,22	15,22	,00	15,22	884,78	884,78	0,00	1,691
04	02022503	Inspeções	1.150,00	858,15	,00	858,15	858,15	,00	858,15	291,85	291,85	0,00	74,622
04	02022505	Outros serviços	407.603,00	401.504,09	153.029,29	554.533,38	359.159,04	1.107,00	360.266,04	6.098,91	47.336,96	41.238,05	88,387
04	04	Transferências correntes	75.081,00	61.858,42	,00	61.858,42	54.458,92	7.399,50	61.858,42	13.222,58	13.222,58	0,00	82,389
04	0405	Administração local	2.401,00	220,00	,00	220,00	220,00	,00	220,00	2.181,00	2.181,00	0,00	9,163
04	040501	Continente	2.401,00	220,00	,00	220,00	220,00	,00	220,00	2.181,00	2.181,00	0,00	9,163
04	04050101	Munícipios	1,00	,00	,00	0,00	,00	,00	0,00	1,00	1,00	0,00	0,000
04	04050108	Outros	2.400,00	220,00	,00	220,00	220,00	,00	220,00	2.180,00	2.180,00	0,00	9,167
04	0407	Instituições sem fins lucrativos	52.680,00	45.528,80	,00	45.528,80	40.028,80	5.500,00	45.528,80	7.151,20	7.151,20	0,00	86,425
04	040701	Instituições sem fins lucrativos	52.680,00	45.528,80	,00	45.528,80	40.028,80	5.500,00	45.528,80	7.151,20	7.151,20	0,00	86,425
04	0408	Famílias	20.000,00	16.109,62	,00	16.109,62	14.210,12	1.899,50	16.109,62	3.890,38	3.890,38	0,00	80,548
04	040802	Outras	20.000,00	16.109,62	,00	16.109,62	14.210,12	1.899,50	16.109,62	3.890,38	3.890,38	0,00	80,548
04	05	Subsídios	1,00	,00	,00	0,00	,00	,00	0,00	1,00	1,00	0,00	0,000
04	0501	Sociedades e quase-sociedades não financeiras	1,00	,00	,00	0,00	,00	,00	0,00	1,00	1,00	0,00	0,000
04	050101	Públicas	1,00	,00	,00	0,00	,00	,00	0,00	1,00	1,00	0,00	0,000
04	05010101	Empresas públicas municipais e intermunicipais	1,00	,00	,00	0,00	,00	,00	0,00	1,00	1,00	0,00	0,000
04	06	Outras despesas correntes	63.447,00	39.240,24	,00	39.240,24	36.786,70	2.095,54	38.882,24	24.206,76	24.564,76	358,00	61,283

Controlo Orçamental - Despesa

Ano: 2017

Município de Sobral Monte Agraço

No período de 01-01-2017 a 31-12-2017

(designação da autarquia local)

(unidade: €)

Classif. Económica Despesa			Dotações corrigidas	Compromissos assumidos			Despesas Pagas			Diferenças			Grau de Execução Orçamental da Despesa
	Código	Designação		Exercicio	Exercicios futuros	Total	Exercicio corrente	Exercicios anteriores	Total	Dotação não comprometida	Saldo	Compromissos por pagar	
04	0602	Diversas	63.447,00	39.240,24	,00	39.240,24	36.786,70	2.095,54	38.882,24	24.206,76	24.564,76	358,00	61,283
04	060202	Ativos incorpóreos	10.000,00	1.965,02	,00	1.965,02	737,48	981,54	1.719,02	8.034,98	8.280,98	246,00	17,190
04	060203	Outras	53.447,00	37.275,22	,00	37.275,22	36.049,22	1.114,00	37.163,22	16.171,78	16.283,78	112,00	69,533
04	06020304	Serviços bancários	3.290,00	2.682,49	,00	2.682,49	2.682,49	,00	2.682,49	607,51	607,51	0,00	81,535
04	06020305	Outras	50.157,00	34.592,73	,00	34.592,73	33.366,73	1.114,00	34.480,73	15.564,27	15.676,27	112,00	68,746
04	0602030501	Atividades Culturais Desenv.Biblioteca Municipal	2.000,00	1.093,20	,00	1.093,20	1.093,20	,00	1.093,20	906,80	906,80	0,00	54,660
04	0602030502	Atividades Culturais Desenv. CILT	1.000,00	,00	,00	0,00	,00	,00	0,00	1.000,00	1.000,00	0,00	0,000
04	0602030503	Atividades Culturais Desenv.Cine-Teatro	30.350,00	19.406,00	,00	19.406,00	18.406,00	1.000,00	19.406,00	10.944,00	10.944,00	0,00	63,941
04	0602030599	Outras	16.807,00	14.093,53	,00	14.093,53	13.867,53	114,00	13.981,53	2.713,47	2.825,47	112,00	83,189
04	07	Aquisição de bens de capital	165.033,00	116.330,64	,00	116.330,64	101.713,71	4.430,57	106.144,28	48.702,36	58.888,72	10.186,36	64,317
04	0701	Investimentos	164.733,00	116.330,64	,00	116.330,64	101.713,71	4.430,57	106.144,28	48.402,36	58.588,72	10.186,36	64,434
04	070101	Terrenos	100,00	,00	,00	0,00	,00	,00	0,00	100,00	100,00	0,00	0,000
04	070102	Habitações	100,00	,00	,00	0,00	,00	,00	0,00	100,00	100,00	0,00	0,000
04	07010202	Aquisição	100,00	,00	,00	0,00	,00	,00	0,00	100,00	100,00	0,00	0,000
04	070103	Edifícios	5.000,00	,00	,00	0,00	,00	,00	0,00	5.000,00	5.000,00	0,00	0,000
04	07010302	Instalações desportivas e recreativas	1.200,00	,00	,00	0,00	,00	,00	0,00	1.200,00	1.200,00	0,00	0,000
04	07010305	Escolas	3.300,00	,00	,00	0,00	,00	,00	0,00	3.300,00	3.300,00	0,00	0,000
04	07010307	Outros	500,00	,00	,00	0,00	,00	,00	0,00	500,00	500,00	0,00	0,000
04	070104	Construções diversas	1.353,00	,00	,00	0,00	,00	,00	0,00	1.353,00	1.353,00	0,00	0,000
04	07010413	Outros	1.353,00	,00	,00	0,00	,00	,00	0,00	1.353,00	1.353,00	0,00	0,000
04	070106	Material de transporte	63.920,00	62.383,14	,00	62.383,14	62.035,94	,00	62.035,94	1.536,86	1.884,06	347,20	97,052
04	07010602	Outro	63.920,00	62.383,14	,00	62.383,14	62.035,94	,00	62.035,94	1.536,86	1.884,06	347,20	97,052
04	070107	Equipamento de informática	24.210,00	13.162,93	,00	13.162,93	8.532,61	2.808,58	11.341,19	11.047,07	12.868,81	1.821,74	46,845
04	070108	Software informático	5.961,00	1.227,54	,00	1.227,54	993,84	233,70	1.227,54	4.733,46	4.733,46	0,00	20,593
04	070109	Equipamento administrativo	11.280,00	6.534,65	,00	6.534,65	4.849,08	138,00	4.987,08	4.745,35	6.292,92	1.547,57	44,212
04	070110	Equipamento básico	16.213,00	13.937,98	,00	13.937,98	12.730,83	,00	12.730,83	2.275,02	3.482,17	1.207,15	78,522
04	07011002	Outro	16.213,00	13.937,98	,00	13.937,98	12.730,83	,00	12.730,83	2.275,02	3.482,17	1.207,15	78,522
04	070111	Ferramentas e utensílios	100,00	,00	,00	0,00	,00	,00	0,00	100,00	100,00	0,00	0,000
04	070112	Artigos e objetos de valor	100,00	,00	,00	0,00	,00	,00	0,00	100,00	100,00	0,00	0,000
04	070113	Investimentos incorpóreos	200,00	,00	,00	0,00	,00	,00	0,00	200,00	200,00	0,00	0,000
04	070115	Outros Investimentos	36.196,00	19.084,40	,00	19.084,40	12.571,41	1.250,29	13.821,70	17.111,60	22.374,30	5.262,70	38,186
04	0702	Locação financeira	200,00	,00	,00	0,00	,00	,00	0,00	200,00	200,00	0,00	0,000
04	070205	Material de transporte	200,00	,00	,00	0,00	,00	,00	0,00	200,00	200,00	0,00	0,000
04	0703	Bens de domínio público	100,00	,00	,00	0,00	,00	,00	0,00	100,00	100,00	0,00	0,000
04	070303	Outras construções e infraestruturas	100,00	,00	,00	0,00	,00	,00	0,00	100,00	100,00	0,00	0,000
04	07030301	Viadutos, arruamentos e obras complementares	100,00	,00	,00	0,00	,00	,00	0,00	100,00	100,00	0,00	0,000
04	08	Transferências de capital	46.551,00	39.750,00	,00	39.750,00	39.750,00	,00	39.750,00	6.801,00	6.801,00	0,00	85,390
04	0801	Sociedades e quase sociedades não financeiras	1,00	,00	,00	0,00	,00	,00	0,00	1,00	1,00	0,00	0,000
04	080101	Públicas	1,00	,00	,00	0,00	,00	,00	0,00	1,00	1,00	0,00	0,000
04	08010101	Empresas públicas municipais e intermunicipais	1,00	,00	,00	0,00	,00	,00	0,00	1,00	1,00	0,00	0,000
04	0807	Instituições sem fins lucrativos	43.550,00	39.750,00	,00	39.750,00	39.750,00	,00	39.750,00	3.800,00	3.800,00	0,00	91,274
04	080701	Instituições sem fins lucrativos	43.550,00	39.750,00	,00	39.750,00	39.750,00	,00	39.750,00	3.800,00	3.800,00	0,00	91,274
04	0808	Famílias	3.000,00	,00	,00	0,00	,00	,00	0,00	3.000,00	3.000,00	0,00	0,000

Controlo Orçamental - Despesa

Ano: 2017

Município de Sobral Monte Agraço

No período de 01-01-2017 a 31-12-2017

(designação da autarquia local)

(unidade: €)

Classif. Económica Despesa		Dotações corrigidas	Compromissos assumidos			Despesas Pagas			Diferenças			Grau de Execução Orçamental da Despesa
Código	Designação		Exercicio	Exercicios futuros	Total	Exercicio corrente	Exercicios anteriores	Total	Dotação não comprometida	Saldo	Compromissos por pagar	
04 080802	Outras	3.000,00	,00	,00	0,00	,00	,00	0,00	3.000,00	3.000,00	0,00	0,000
	Total Despesas Correntes	**7.945.971,00**	**7.581.186,11**	**407.863,86**	**7.989.049,97**	**6.912.896,02**	**226.183,72**	**7.139.079,74**	**364.784,89**	**806.891,26**	**442.106,37**	89,845
	Total Despesas de Capital	**2.286.171,82**	**2.027.111,15**	**2.186.256,97**	**4.213.368,12**	**1.292.762,19**	**279.435,96**	**1.572.198,15**	**259.060,67**	**713.973,67**	**454.913,00**	68,770
	Total Geral	**10.232.142,82**	**9.608.297,26**	**2.594.120,83**	**12.202.418,09**	**8.205.658,21**	**505.619,68**	**8.711.277,89**	**623.845,56**	**1.520.864,93**	**897.019,37**	85,136

ORGÃO EXECUTIVO

Em .... de ..... de .....

.....

ORGÃO DELIBERATIVO

Em .... de ..... de .....

.....

Controlo Orçamental - Despesa

Ano: 2017

Município de Sobral Monte Agraço

No período de 01-01-2017 a 31-12-2017

(designação da autarquia local)

(unidade: €)

Classif. Económica Despesa		Dotações corrigidas	Compromissos assumidos			Despesas Pagas			Diferenças			Grau de Execução Orçamental da Despesa
Código	Designação		Exercicio	Exercicios futuros	Total	Exercicio corrente	Exercicios anteriores	Total	Dotação não comprometida	Saldo	Compromissos por pagar	
01	Despesas com o pessoal	3.010.267,00	2.998.730,14	,00	2.998.730,14	2.937.349,28	44.445,96	2.981.795,24	11.536,86	28.471,76	16.934,90	99,054
0101	Remunerações certas e permanentes	2.232.451,00	2.231.280,32	,00	2.231.280,32	2.231.280,32	,00	2.231.280,32	1.170,68	1.170,68	0,00	99,948
010101	Titulares órgãos soberania e memb. órgãos autárq.	83.950,00	83.911,49	,00	83.911,49	83.911,49	,00	83.911,49	38,51	38,51	0,00	99,954
010104	Pessoal quadros-Regime contrato individ. trabalho	1.518.165,00	1.517.889,67	,00	1.517.889,67	1.517.889,67	,00	1.517.889,67	275,33	275,33	0,00	99,982
01010401	Pessoal em funções	1.501.386,00	1.501.193,19	,00	1.501.193,19	1.501.193,19	,00	1.501.193,19	192,81	192,81	0,00	99,987
01010402	Alterações obrigatórias posiciona. remuneratório	4,00	,00	,00	0,00	,00	,00	0,00	4,00	4,00	0,00	0,000
01010404	Recrutamento de pessoal novos postos trabalho	16.775,00	16.696,48	,00	16.696,48	16.696,48	,00	16.696,48	78,52	78,52	0,00	99,532
010106	Pessoal contratado a termo	6.407,00	6.331,23	,00	6.331,23	6.331,23	,00	6.331,23	75,77	75,77	0,00	98,817
01010601	Pessoal em funções	6.403,00	6.331,23	,00	6.331,23	6.331,23	,00	6.331,23	71,77	71,77	0,00	98,879
01010604	Recrutamento de pessoal novos postos trabalho	4,00	,00	,00	0,00	,00	,00	0,00	4,00	4,00	0,00	0,000
010107	Pessoal em regime de tarefa ou avença	40.173,00	40.111,32	,00	40.111,32	40.111,32	,00	40.111,32	61,68	61,68	0,00	99,846
010108	Pessoal aguardando aposentação	1.262,00	1.219,36	,00	1.219,36	1.219,36	,00	1.219,36	42,64	42,64	0,00	96,621
010109	Pessoal em qualquer outra situação	46.393,00	46.342,15	,00	46.342,15	46.342,15	,00	46.342,15	50,85	50,85	0,00	99,890
010111	Representação	27.899,00	27.711,55	,00	27.711,55	27.711,55	,00	27.711,55	187,45	187,45	0,00	99,328
010112	Suplementos e prémios	11.803,00	11.746,76	,00	11.746,76	11.746,76	,00	11.746,76	56,24	56,24	0,00	99,524
010113	Subsidio de refeição	163.454,00	163.452,47	,00	163.452,47	163.452,47	,00	163.452,47	1,53	1,53	0,00	99,999
010114	Subsídio de férias e de Natal	294.567,00	294.284,98	,00	294.284,98	294.284,98	,00	294.284,98	282,02	282,02	0,00	99,904
010115	Remunerações por doença e maternidade/paternidade	38.378,00	38.279,34	,00	38.279,34	38.279,34	,00	38.279,34	98,66	98,66	0,00	99,743
0102	Abonos variáveis ou eventuais	79.169,00	78.730,54	,00	78.730,54	78.730,54	,00	78.730,54	438,46	438,46	0,00	99,446
010202	Horas extraordinárias	54.971,00	54.937,17	,00	54.937,17	54.937,17	,00	54.937,17	33,83	33,83	0,00	99,938
010204	Ajudas de custo	6.828,00	6.554,60	,00	6.554,60	6.554,60	,00	6.554,60	273,40	273,40	0,00	95,996
010205	Abono para falhas	4.176,00	4.050,26	,00	4.050,26	4.050,26	,00	4.050,26	125,74	125,74	0,00	96,989
010212	Indemnizações por cessação de funções	4,00	,00	,00	0,00	,00	,00	0,00	4,00	4,00	0,00	0,000
010213	Outros suplementos e prémios	13.190,00	13.188,51	,00	13.188,51	13.188,51	,00	13.188,51	1,49	1,49	0,00	99,989
01021302	Outros	13.190,00	13.188,51	,00	13.188,51	13.188,51	,00	13.188,51	1,49	1,49	0,00	99,989
0103	Segurança social	698.647,00	688.719,28	,00	688.719,28	627.338,42	44.445,96	671.784,38	9.927,72	26.862,62	16.934,90	96,155
010302	Outros encargos com a saúde	110.350,00	102.655,71	,00	102.655,71	75.892,86	26.762,85	102.655,71	7.694,29	7.694,29	0,00	93,027
010303	Subsídio familiar a criança e jovens	6.581,00	6.505,13	,00	6.505,13	6.505,13	,00	6.505,13	75,87	75,87	0,00	98,847
010304	Outras prestações familiares	4.181,00	4.161,12	,00	4.161,12	4.161,12	,00	4.161,12	19,88	19,88	0,00	99,525
010305	Contribuições para a segurança social	556.881,00	556.558,70	,00	556.558,70	523.333,63	16.290,17	539.623,80	322,30	17.257,20	16.934,90	96,901
01030501	Assistência na doença dos funcionários públicos	47.163,00	47.154,66	,00	47.154,66	47.154,66	,00	47.154,66	8,34	8,34	0,00	99,982
01030502	Segurança social dos funcionários públicos	507.485,00	507.207,00	,00	507.207,00	473.981,93	16.290,17	490.272,10	278,00	17.212,90	16.934,90	96,608
0103050201	Caixa Geral de Aposentações	271.538,00	271.395,90	,00	271.395,90	271.395,90	,00	271.395,90	142,10	142,10	0,00	99,948
0103050202	Segurança Social - Regime Geral	235.947,00	235.811,10	,00	235.811,10	202.586,03	16.290,17	218.876,20	135,90	17.070,80	16.934,90	92,765
01030503	Outros	2.233,00	2.197,04	,00	2.197,04	2.197,04	,00	2.197,04	35,96	35,96	0,00	98,390
010306	Acidentes em serviço e doenças profissionais	4,00	,00	,00	0,00	,00	,00	0,00	4,00	4,00	0,00	0,000
010309	Seguros	20.650,00	18.838,62	,00	18.838,62	17.445,68	1.392,94	18.838,62	1.811,38	1.811,38	0,00	91,228
01030901	Seguros acidentes trabalho doenças profissionais	20.650,00	18.838,62	,00	18.838,62	17.445,68	1.392,94	18.838,62	1.811,38	1.811,38	0,00	91,228
02	Aquisição de bens e serviços	4.248.013,00	4.010.363,00	337.723,86	4.348.086,86	3.433.340,12	158.909,75	3.592.249,87	237.650,00	655.763,13	418.113,13	84,563
0201	Aquisição de bens	1.691.265,00	1.629.094,02	110.085,62	1.739.179,64	1.358.640,27	80.919,40	1.439.559,67	62.170,98	251.705,33	189.534,35	85,117
020101	Matérias-primas e subsidiárias	500,00	,00	,00	0,00	,00	,00	0,00	500,00	500,00	0,00	0,000
020102	Combustíveis e lubrificantes	283.864,00	246.197,89	,00	246.197,89	205.090,15	6.214,03	211.304,18	37.666,11	72.559,82	34.893,71	74,439
02010201	Gasolina	5.002,00	4.564,77	,00	4.564,77	4.066,11	,00	4.066,11	437,23	935,89	498,66	81,290
02010202	Gasóleo	160.472,00	144.210,53	,00	144.210,53	125.087,29	,00	125.087,29	16.261,47	35.384,71	19.123,24	77,950
02010299	Outros	118.390,00	97.422,59	,00	97.422,59	75.936,75	6.214,03	82.150,78	20.967,41	36.239,22	15.271,81	69,390
020103	Munições, explosivos e artifícios	3.470,00	3.166,94	,00	3.166,94	3.166,94	,00	3.166,94	303,06	303,06	0,00	91,266
020104	Limpeza e higiene	41.515,00	40.227,95	20.519,54	60.747,49	14.976,76	3.070,18	18.046,94	1.287,05	23.468,06	22.181,01	43,471

Controlo Orçamental - Despesa

Ano: 2017

Município de Sobral Monte Agraço

No período de 01-01-2017 a 31-12-2017

(designação da autarquia local)

(unidade: €)

Classif. Económica Despesa		Dotações corrigidas	Compromissos assumidos			Despesas Pagas			Diferenças			Grau de Execução Orçamental da Despesa
Código	Designação		Exercicio	Exercicios futuros	Total	Exercicio corrente	Exercicios anteriores	Total	Dotação não comprometida	Saldo	Compromissos por pagar	
020105	Alimentação-Refeições confecionadas	126.100,00	123.613,54	68.759,56	192.373,10	88.127,13	24.343,88	112.471,01	2.486,46	13.628,99	11.142,53	89,192
020107	Vestuário e artigos pessoais	10.687,00	10.515,00	,00	10.515,00	10.371,09	,00	10.371,09	172,00	315,91	143,91	97,044
020108	Material de escritório	24.525,00	19.675,49	,00	19.675,49	12.511,41	3.676,32	16.187,73	4.849,51	8.337,27	3.487,76	66,005
020109	Produtos químicos e farmacêuticos	220,00	,00	,00	0,00	,00	,00	0,00	220,00	220,00	0,00	0,000
020110	Produtos vendidos nas farmácias	1,00	,00	,00	0,00	,00	,00	0,00	1,00	1,00	0,00	0,000
020111	Material de consumo clínico	712,00	535,15	,00	535,15	249,00	272,82	521,82	176,85	190,18	13,33	73,289
020112	Material de transporte-Peças	17.930,00	15.913,49	,00	15.913,49	9.863,81	2.520,52	12.384,33	2.016,51	5.545,67	3.529,16	69,070
020114	Outro material-Peças	25.532,00	23.608,66	,00	23.608,66	13.484,61	1.480,50	14.965,11	1.923,34	10.566,89	8.643,55	58,613
020115	Prémios, condecorações e ofertas	35.428,00	33.923,49	,00	33.923,49	18.404,04	2.895,96	21.300,00	1.504,51	14.128,00	12.623,49	60,122
020116	Mercadorias para venda	910.448,00	910.298,20	,00	910.298,20	840.600,56	18.099,76	858.700,32	149,80	51.747,68	51.597,88	94,316
02011601	Água	910.446,00	910.298,20	,00	910.298,20	840.600,56	18.099,76	858.700,32	147,80	51.745,68	51.597,88	94,316
02011603	Outras	2,00	,00	,00	0,00	,00	,00	0,00	2,00	2,00	0,00	0,000
020117	Ferramentas e utensílios	2.501,00	523,19	,00	523,19	233,70	,00	233,70	1.977,81	2.267,30	289,49	9,344
020118	Livros e documentação técnica	2.591,00	275,60	,00	275,60	275,60	,00	275,60	2.315,40	2.315,40	0,00	10,637
020119	Artigos honoríficos e de decoração	1.902,00	1.339,47	,00	1.339,47	,00	1.210,32	1.210,32	562,53	691,68	129,15	63,634
020120	Material de educação, cultura e recreio	18.940,00	18.693,97	15.507,11	34.201,08	7.538,65	4.436,57	11.975,22	246,03	6.964,78	6.718,75	63,227
020121	Outros bens	184.399,00	180.585,99	5.299,41	185.885,40	133.746,82	12.698,54	146.445,36	3.813,01	37.953,64	34.140,63	79,418
0202	Aquisição de serviços	2.556.748,00	2.381.268,98	227.638,24	2.608.907,22	2.074.699,85	77.990,35	2.152.690,20	175.479,02	404.057,80	228.578,78	84,196
020201	Encargos das instalações	536.302,00	499.706,57	,00	499.706,57	490.765,95	,00	490.765,95	36.595,43	45.536,05	8.940,62	91,509
02020101	Iluminação Pública	250.300,00	250.240,24	,00	250.240,24	250.240,24	,00	250.240,24	59,76	59,76	0,00	99,976
02020102	Edifícios (eletricidade)	285.999,00	249.466,33	,00	249.466,33	240.525,71	,00	240.525,71	36.532,67	45.473,29	8.940,62	84,100
02020103	Outros encargos de instalações	3,00	,00	,00	0,00	,00	,00	0,00	3,00	3,00	0,00	0,000
020202	Limpeza e higiene	25.236,00	23.849,59	1.230,00	25.079,59	20.151,64	2.529,72	22.681,36	1.386,41	2.554,64	1.168,23	89,877
020203	Conservação de bens	237.983,00	217.266,34	43.615,50	260.881,84	156.851,10	14.691,78	171.542,88	20.716,66	66.440,12	45.723,46	72,082
020204	Locação de edifícios	81.267,00	80.992,80	,00	80.992,80	80.992,80	,00	80.992,80	274,20	274,20	0,00	99,663
020205	Locação de material de informática	4,00	,00	,00	0,00	,00	,00	0,00	4,00	4,00	0,00	0,000
020206	Locação de material de transporte	4.303,00	2.724,46	,00	2.724,46	2.724,46	,00	2.724,46	1.578,54	1.578,54	0,00	63,315
020208	Locação de outros bens	11.043,00	10.801,08	,00	10.801,08	4.389,70	,00	4.389,70	241,92	6.653,30	6.411,38	39,751
020209	Comunicações	107.405,00	100.281,98	,00	100.281,98	97.286,76	,00	97.286,76	7.123,02	10.118,24	2.995,22	90,579
02020901	Comunicações Fixas e Móveis	68.305,00	63.827,68	,00	63.827,68	63.648,51	,00	63.648,51	4.477,32	4.656,49	179,17	93,183
02020902	Comunicações Correspondência	39.100,00	36.454,30	,00	36.454,30	33.638,25	,00	33.638,25	2.645,70	5.461,75	2.816,05	86,031
020210	Transportes	206.036,00	195.251,05	,00	195.251,05	153.098,75	16.905,30	170.004,05	10.784,95	36.031,95	25.247,00	82,512
02021001	Transportes Escolares	166.000,00	158.635,04	,00	158.635,04	144.304,74	14.330,30	158.635,04	7.364,96	7.364,96	0,00	95,563
02021002	Outros Transportes	40.036,00	36.616,01	,00	36.616,01	8.794,01	2.575,00	11.369,01	3.419,99	28.666,99	25.247,00	28,397
020211	Representação dos serviços	9.116,00	6.208,86	,00	6.208,86	6.208,86	,00	6.208,86	2.907,14	2.907,14	0,00	68,109
020212	Seguros	75.262,00	70.674,98	,00	70.674,98	54.459,51	137,67	54.597,18	4.587,02	20.664,82	16.077,80	72,543
020213	Deslocações e estadas	304,00	216,00	,00	216,00	216,00	,00	216,00	88,00	88,00	0,00	71,053
020214	Estudos, pareceres, projetos e consultadoria	123.655,00	109.285,95	,00	109.285,95	46.373,24	22.477,71	68.850,95	14.369,05	54.804,05	40.435,00	55,680
020215	Formação	8.460,00	4.495,78	,00	4.495,78	2.791,91	295,20	3.087,11	3.964,22	5.372,89	1.408,67	36,491
020216	Seminários, exposições e similares	103,00	,00	,00	0,00	,00	,00	0,00	103,00	103,00	0,00	0,000
020217	Publicidade	11.673,00	7.555,25	,00	7.555,25	7.518,35	36,90	7.555,25	4.117,75	4.117,75	0,00	64,724
020218	Vigilância e segurança	3.881,00	1.315,42	,00	1.315,42	1.069,42	,00	1.069,42	2.565,58	2.811,58	246,00	27,555
020219	Assistência técnica	38.980,00	29.313,10	4.109,00	33.422,10	22.570,72	4.822,78	27.393,50	9.666,90	11.586,50	1.919,60	70,276
020220	Outros trabalhos especializados	566.664,00	533.905,26	19.654,45	553.559,71	487.135,86	14.677,81	501.813,67	32.758,74	64.850,33	32.091,59	88,556
02022001	Resíduos Sólidos e Saneamento	319.600,00	298.549,83	,00	298.549,83	306.180,68	-7.630,85	298.549,83	21.050,17	21.050,17	0,00	93,414
02022002	Trabalhos tipográficos	30.752,00	29.833,20	,00	29.833,20	19.730,60	708,41	20.439,01	918,80	10.312,99	9.394,19	66,464
02022003	Outros trabalhos especializados	216.312,00	205.522,23	19.654,45	225.176,68	161.224,58	21.600,25	182.824,83	10.789,77	33.487,17	22.697,40	84,519

Controlo Orçamental - Despesa

Ano: 2017

Município de Sobral Monte Agraço

No período de 01-01-2017 a 31-12-2017

(designação da autarquia local)

(unidade: €)

Classif. Económica Despesa		Dotações corrigidas	Compromissos assumidos			Despesas Pagas			Diferenças			Grau de Execução Orçamental da Despesa
Código	Designação		Exercicio	Exercicios futuros	Total	Exercicio corrente	Exercicios anteriores	Total	Dotação não comprometida	Saldo	Compromissos por pagar	
020221	Utilização de infraestruturas de transportes	4.520,00	4.256,85	,00	4.256,85	4.256,85	,00	4.256,85	263,15	263,15	0,00	94,178
020222	Serviços de saúde	6.000,00	6.000,00	6.000,00	12.000,00	4.950,00	,00	4.950,00	0,00	1.050,00	1.050,00	82,500
020224	Encargos de cobrança de receitas	45.000,00	42.254,50	,00	42.254,50	42.254,50	,00	42.254,50	2.745,50	2.745,50	0,00	93,899
020225	Outros serviços	453.551,00	434.913,16	153.029,29	587.942,45	388.633,47	1.415,48	390.048,95	18.637,84	63.502,05	44.864,21	85,999
02022501	Anúncios/Avisos obrigatórios	3.431,00	2.178,53	,00	2.178,53	2.178,53	,00	2.178,53	1.252,47	1.252,47	0,00	63,495
02022502	Emolumentos do Tribunal de Contas	5.000,00	,00	,00	0,00	,00	,00	0,00	5.000,00	5.000,00	0,00	0,000
02022503	Inspeções	2.780,00	2.039,55	,00	2.039,55	2.039,55	,00	2.039,55	740,45	740,45	0,00	73,365
02022504	Encargos de cobrança de água	5.000,00	3.902,88	,00	3.902,88	3.898,75	4,13	3.902,88	1.097,12	1.097,12	0,00	78,058
02022505	Outros serviços	437.340,00	426.792,20	153.029,29	579.821,49	380.516,64	1.411,35	381.927,99	10.547,80	55.412,01	44.864,21	87,330
03	Juros e outros encargos	105.554,00	76.805,42	70.140,00	146.945,42	69.541,81	773,60	70.315,41	28.748,58	35.238,59	6.490,01	66,616
0301	Juros da dívida pública	45.301,00	39.638,11	70.140,00	109.778,11	33.148,10	,00	33.148,10	5.662,89	12.152,90	6.490,01	73,173
030103	Socied.financ.-Bancos e outras instit. financeiras	25.001,00	20.726,93	70.140,00	90.866,93	14.236,92	,00	14.236,92	4.274,07	10.764,08	6.490,01	56,945
03010301	Empréstimos de curto prazo	1,00	,00	,00	0,00	,00	,00	0,00	1,00	1,00	0,00	0,000
03010302	Empréstimos de médio e longo prazos	25.000,00	20.726,93	70.140,00	90.866,93	14.236,92	,00	14.236,92	4.273,07	10.763,08	6.490,01	56,948
030105	Admin.pública-Admin.central-Estado	20.300,00	18.911,18	,00	18.911,18	18.911,18	,00	18.911,18	1.388,82	1.388,82	0,00	93,159
03010502	Empréstimos de médio e longo prazo	20.300,00	18.911,18	,00	18.911,18	18.911,18	,00	18.911,18	1.388,82	1.388,82	0,00	93,159
0302	Outros encargos correntes da dívida pública	1,00	,00	,00	0,00	,00	,00	0,00	1,00	1,00	0,00	0,000
030201	Despesas diversas	1,00	,00	,00	0,00	,00	,00	0,00	1,00	1,00	0,00	0,000
0303	Juros de locação financeira	2,00	,00	,00	0,00	,00	,00	0,00	2,00	2,00	0,00	0,000
030305	Material de transporte	1,00	,00	,00	0,00	,00	,00	0,00	1,00	1,00	0,00	0,000
030307	Maquinaria e equipamento	1,00	,00	,00	0,00	,00	,00	0,00	1,00	1,00	0,00	0,000
0305	Outros juros	58.130,00	35.922,97	,00	35.922,97	35.149,37	773,60	35.922,97	22.207,03	22.207,03	0,00	61,798
030502	Outros	58.130,00	35.922,97	,00	35.922,97	35.149,37	773,60	35.922,97	22.207,03	22.207,03	0,00	61,798
0306	Outros encargos financeiros	2.120,00	1.244,34	,00	1.244,34	1.244,34	,00	1.244,34	875,66	875,66	0,00	58,695
030601	Outros encargos financeiros	2.120,00	1.244,34	,00	1.244,34	1.244,34	,00	1.244,34	875,66	875,66	0,00	58,695
04	Transferências correntes	444.180,00	403.672,57	,00	403.672,57	383.713,37	19.958,87	403.672,24	40.507,43	40.507,76	0,33	90,880
0405	Administração local	282.344,00	252.958,05	,00	252.958,05	240.398,68	12.559,37	252.958,05	29.385,95	29.385,95	0,00	89,592
040501	Continente	282.344,00	252.958,05	,00	252.958,05	240.398,68	12.559,37	252.958,05	29.385,95	29.385,95	0,00	89,592
04050101	Munícipios	2,00	,00	,00	0,00	,00	,00	0,00	2,00	2,00	0,00	0,000
04050102	Freguesias	174.010,00	148.586,30	,00	148.586,30	148.586,30	,00	148.586,30	25.423,70	25.423,70	0,00	85,390
04050103	Serviços autónomos da administração local	1,00	,00	,00	0,00	,00	,00	0,00	1,00	1,00	0,00	0,000
04050104	Associações de munícipios	105.930,00	104.151,75	,00	104.151,75	91.592,38	12.559,37	104.151,75	1.778,25	1.778,25	0,00	98,321
0405010401	Comunidade Intermunicipal do Oeste	100.000,00	99.669,04	,00	99.669,04	87.109,67	12.559,37	99.669,04	330,96	330,96	0,00	99,669
0405010402	Outras Associações de Municípios	5.930,00	4.482,71	,00	4.482,71	4.482,71	,00	4.482,71	1.447,29	1.447,29	0,00	75,594
04050107	Assembleias distritais	1,00	,00	,00	0,00	,00	,00	0,00	1,00	1,00	0,00	0,000
04050108	Outros	2.400,00	220,00	,00	220,00	220,00	,00	220,00	2.180,00	2.180,00	0,00	9,167
0407	Instituições sem fins lucrativos	126.707,00	119.478,85	,00	119.478,85	113.978,52	5.500,00	119.478,52	7.228,15	7.228,48	0,33	94,295
040701	Instituições sem fins lucrativos	126.707,00	119.478,85	,00	119.478,85	113.978,52	5.500,00	119.478,52	7.228,15	7.228,48	0,33	94,295
0408	Famílias	35.129,00	31.235,67	,00	31.235,67	29.336,17	1.899,50	31.235,67	3.893,33	3.893,33	0,00	88,917
040802	Outras	35.129,00	31.235,67	,00	31.235,67	29.336,17	1.899,50	31.235,67	3.893,33	3.893,33	0,00	88,917
05	Subsídios	1,00	,00	,00	0,00	,00	,00	0,00	1,00	1,00	0,00	0,000
0501	Sociedades e quase-sociedades não financeiras	1,00	,00	,00	0,00	,00	,00	0,00	1,00	1,00	0,00	0,000
050101	Públicas	1,00	,00	,00	0,00	,00	,00	0,00	1,00	1,00	0,00	0,000
05010101	Empresas públicas municipais e intermunicipais	1,00	,00	,00	0,00	,00	,00	0,00	1,00	1,00	0,00	0,000
06	Outras despesas correntes	137.956,00	91.614,98	,00	91.614,98	88.951,44	2.095,54	91.046,98	46.341,02	46.909,02	568,00	65,997
0602	Diversas	137.956,00	91.614,98	,00	91.614,98	88.951,44	2.095,54	91.046,98	46.341,02	46.909,02	568,00	65,997
060201	Impostos e taxas	30.000,00	22.937,95	,00	22.937,95	22.937,95	,00	22.937,95	7.062,05	7.062,05	0,00	76,460

Controlo Orçamental - Despesa

Ano: 2017

Município de Sobral Monte Agraço

No período de 01-01-2017 a 31-12-2017

(designação da autarquia local)

(unidade: €)

Classif. Económica Despesa		Dotações corrigidas	Compromissos assumidos			Despesas Pagas			Diferenças			Grau de Execução Orçamental da Despesa
Código	Designação		Exercicio	Exercicios futuros	Total	Exercicio corrente	Exercicios anteriores	Total	Dotação não comprometida	Saldo	Compromissos por pagar	
060202	Ativos incorpóreos	24.000,00	4.332,77	,00	4.332,77	3.105,23	981,54	4.086,77	19.667,23	19.913,23	246,00	17,028
060203	Outras	83.956,00	64.344,26	,00	64.344,26	62.908,26	1.114,00	64.022,26	19.611,74	19.933,74	322,00	76,257
06020301	Outras restituições	2.000,00	986,77	,00	986,77	986,77	,00	986,77	1.013,23	1.013,23	0,00	49,339
06020302	IVA pago	1,00	,00	,00	0,00	,00	,00	0,00	1,00	1,00	0,00	0,000
06020304	Serviços bancários	22.647,00	20.444,86	,00	20.444,86	20.444,86	,00	20.444,86	2.202,14	2.202,14	0,00	90,276
06020305	Outras	59.308,00	42.912,63	,00	42.912,63	41.476,63	1.114,00	42.590,63	16.395,37	16.717,37	322,00	71,813
0602030501	Atividades Culturais Desenv.Biblioteca Municipal	2.000,00	1.093,20	,00	1.093,20	1.093,20	,00	1.093,20	906,80	906,80	0,00	54,660
0602030502	Atividades Culturais Desenv. CILT	1.000,00	,00	,00	0,00	,00	,00	0,00	1.000,00	1.000,00	0,00	0,000
0602030503	Atividades Culturais Desenv.Cine-Teatro	30.350,00	19.406,00	,00	19.406,00	18.406,00	1.000,00	19.406,00	10.944,00	10.944,00	0,00	63,941
0602030599	Outras	25.958,00	22.413,43	,00	22.413,43	21.977,43	114,00	22.091,43	3.544,57	3.866,57	322,00	85,105
07	Aquisição de bens de capital	1.784.287,82	1.545.154,32	11.109,17	1.556.263,49	811.101,51	279.139,81	1.090.241,32	239.133,50	694.046,50	454.913,00	61,102
0701	Investimentos	1.373.072,82	1.176.694,29	11.109,17	1.187.803,46	712.141,63	39.478,56	751.620,19	196.378,53	621.452,63	425.074,10	54,740
070101	Terrenos	24.400,00	20.000,00	,00	20.000,00	20.000,00	,00	20.000,00	4.400,00	4.400,00	0,00	81,967
070102	Habitações	200,00	,00	,00	0,00	,00	,00	0,00	200,00	200,00	0,00	0,000
07010202	Aquisição	200,00	,00	,00	0,00	,00	,00	0,00	200,00	200,00	0,00	0,000
070103	Edifícios	579.450,00	567.815,68	,00	567.815,68	217.515,10	7.769,97	225.285,07	11.634,32	354.164,93	342.530,61	38,879
07010301	Instalações de serviços	574.350,00	567.815,68	,00	567.815,68	217.515,10	7.769,97	225.285,07	6.534,32	349.064,93	342.530,61	39,224
07010302	Instalações desportivas e recreativas	1.200,00	,00	,00	0,00	,00	,00	0,00	1.200,00	1.200,00	0,00	0,000
07010305	Escolas	3.300,00	,00	,00	0,00	,00	,00	0,00	3.300,00	3.300,00	0,00	0,000
07010307	Outros	600,00	,00	,00	0,00	,00	,00	0,00	600,00	600,00	0,00	0,000
070104	Construções diversas	97.120,82	13.978,75	,00	13.978,75	,00	13.978,75	13.978,75	83.142,07	83.142,07	0,00	14,393
07010413	Outros	97.120,82	13.978,75	,00	13.978,75	,00	13.978,75	13.978,75	83.142,07	83.142,07	0,00	14,393
070106	Material de transporte	321.612,00	313.918,14	,00	313.918,14	313.570,94	,00	313.570,94	7.693,86	8.041,06	347,20	97,500
07010601	Recolha de resíduos	252.247,00	251.535,00	,00	251.535,00	251.535,00	,00	251.535,00	712,00	712,00	0,00	99,718
07010602	Outro	69.365,00	62.383,14	,00	62.383,14	62.035,94	,00	62.035,94	6.981,86	7.329,06	347,20	89,434
070107	Equipamento de informática	47.545,00	33.004,17	,00	33.004,17	22.289,22	5.292,56	27.581,78	14.540,83	19.963,22	5.422,39	58,012
070108	Software informático	19.661,00	6.892,34	,00	6.892,34	6.658,64	233,70	6.892,34	12.768,66	12.768,66	0,00	35,056
070109	Equipamento administrativo	22.410,00	16.311,07	,00	16.311,07	13.765,69	167,90	13.933,59	6.098,93	8.476,41	2.377,48	62,176
070110	Equipamento básico	176.733,00	160.886,65	11.109,17	171.995,82	89.226,74	10.785,39	100.012,13	15.846,35	76.720,87	60.874,52	56,589
07011001	Equipamento de recolha de resíduos	8.100,00	3.836,99	,00	3.836,99	,00	,00	0,00	4.263,01	8.100,00	3.836,99	0,000
07011002	Outro	168.633,00	157.049,66	11.109,17	168.158,83	89.226,74	10.785,39	100.012,13	11.583,34	68.620,87	57.037,53	59,308
070111	Ferramentas e utensílios	2.000,00	,00	,00	0,00	,00	,00	0,00	2.000,00	2.000,00	0,00	0,000
070112	Artigos e objetos de valor	200,00	,00	,00	0,00	,00	,00	0,00	200,00	200,00	0,00	0,000
070113	Investimentos incorpóreos	500,00	,00	,00	0,00	,00	,00	0,00	500,00	500,00	0,00	0,000
070115	Outros Investimentos	81.241,00	43.887,49	,00	43.887,49	29.115,30	1.250,29	30.365,59	37.353,51	50.875,41	13.521,90	37,377
0702	Locação financeira	1.880,00	,00	,00	0,00	,00	,00	0,00	1.880,00	1.880,00	0,00	0,000
070205	Material de transporte	1.680,00	,00	,00	0,00	,00	,00	0,00	1.680,00	1.680,00	0,00	0,000
070207	Maquinaria e equipamento	200,00	,00	,00	0,00	,00	,00	0,00	200,00	200,00	0,00	0,000
0703	Bens de domínio público	409.335,00	368.460,03	,00	368.460,03	98.959,88	239.661,25	338.621,13	40.874,97	70.713,87	29.838,90	82,725
070301	Terrenos e recursos naturais	100,00	,00	,00	0,00	,00	,00	0,00	100,00	100,00	0,00	0,000
070303	Outras construções e infraestruturas	409.235,00	368.460,03	,00	368.460,03	98.959,88	239.661,25	338.621,13	40.774,97	70.613,87	29.838,90	82,745
07030301	Viadutos, arruamentos e obras complementares	360.835,00	339.504,19	,00	339.504,19	83.037,27	239.661,25	322.698,52	21.330,81	38.136,48	16.805,67	89,431
07030302	Sistemas de drenagem de águas residuais	5.000,00	,00	,00	0,00	,00	,00	0,00	5.000,00	5.000,00	0,00	0,000
07030305	Parques e jardins	3.000,00	,00	,00	0,00	,00	,00	0,00	3.000,00	3.000,00	0,00	0,000
07030307	Captação e distribuição de água	4.000,00	,00	,00	0,00	,00	,00	0,00	4.000,00	4.000,00	0,00	0,000
07030308	Viação rural	200,00	,00	,00	0,00	,00	,00	0,00	200,00	200,00	0,00	0,000
07030309	Sinalização e trânsito	33.000,00	28.021,20	,00	28.021,20	14.987,97	,00	14.987,97	4.978,80	18.012,03	13.033,23	45,418

Controlo Orçamental - Despesa

Ano: 2017

Município de Sobral Monte Agraço

No período de 01-01-2017 a 31-12-2017

(designação da autarquia local)

(unidade: €)

Classif. Económica Despesa		Dotações corrigidas	Compromissos assumidos			Despesas Pagas			Diferenças			Grau de Execução Orçamental da Despesa
Código	Designação		Exercicio	Exercicios futuros	Total	Exercicio corrente	Exercicios anteriores	Total	Dotação não comprometida	Saldo	Compromissos por pagar	
07030310	Infraestruturas p/ distribuição energia elétrica	3.000,00	934,64	,00	934,64	934,64	,00	934,64	2.065,36	2.065,36	0,00	31,155
07030313	Outros	200,00	,00	,00	0,00	,00	,00	0,00	200,00	200,00	0,00	0,000
08	Transferências de capital	87.291,00	77.458,53	,00	77.458,53	77.162,38	296,15	77.458,53	9.832,47	9.832,47	0,00	88,736
0801	Sociedades e quase sociedades não financeiras	1,00	,00	,00	0,00	,00	,00	0,00	1,00	1,00	0,00	0,000
080101	Públicas	1,00	,00	,00	0,00	,00	,00	0,00	1,00	1,00	0,00	0,000
08010101	Empresas públicas municipais e intermunicipais	1,00	,00	,00	0,00	,00	,00	0,00	1,00	1,00	0,00	0,000
0805	Administração local	27.710,00	24.680,73	,00	24.680,73	24.384,58	296,15	24.680,73	3.029,27	3.029,27	0,00	89,068
080501	Continente	27.710,00	24.680,73	,00	24.680,73	24.384,58	296,15	24.680,73	3.029,27	3.029,27	0,00	89,068
08050102	Freguesias	22.710,00	19.744,00	,00	19.744,00	19.744,00	,00	19.744,00	2.966,00	2.966,00	0,00	86,940
08050104	Associações de munícipios	5.000,00	4.936,73	,00	4.936,73	4.640,58	296,15	4.936,73	63,27	63,27	0,00	98,735
0805010401	Comunidade Intermunicipal do Oeste	5.000,00	4.936,73	,00	4.936,73	4.640,58	296,15	4.936,73	63,27	63,27	0,00	98,735
0807	Instituições sem fins lucrativos	56.580,00	52.777,80	,00	52.777,80	52.777,80	,00	52.777,80	3.802,20	3.802,20	0,00	93,280
080701	Instituições sem fins lucrativos	56.580,00	52.777,80	,00	52.777,80	52.777,80	,00	52.777,80	3.802,20	3.802,20	0,00	93,280
0808	Famílias	3.000,00	,00	,00	0,00	,00	,00	0,00	3.000,00	3.000,00	0,00	0,000
080802	Outras	3.000,00	,00	,00	0,00	,00	,00	0,00	3.000,00	3.000,00	0,00	0,000
09	Ativos financeiros	45.393,00	45.392,00	,00	45.392,00	45.392,00	,00	45.392,00	1,00	1,00	0,00	99,998
0908	Unidades de participação	45.392,00	45.392,00	,00	45.392,00	45.392,00	,00	45.392,00	0,00	0,00	0,00	100,000
090802	Socied.e quase socied.não financeiras-Públicas	45.392,00	45.392,00	,00	45.392,00	45.392,00	,00	45.392,00	0,00	0,00	0,00	100,000
0909	Outros ativos financeiros	1,00	,00	,00	0,00	,00	,00	0,00	1,00	1,00	0,00	0,000
090905	Admin.pública-Admin.central-Estado	1,00	,00	,00	0,00	,00	,00	0,00	1,00	1,00	0,00	0,000
10	Passivos financeiros	369.000,00	359.106,30	2.175.147,80	2.534.254,10	359.106,30	,00	359.106,30	9.893,70	9.893,70	0,00	97,319
1006	Empréstimos a médio e longo prazos	369.000,00	359.106,30	2.175.147,80	2.534.254,10	359.106,30	,00	359.106,30	9.893,70	9.893,70	0,00	97,319
100603	Socied.financ.-Bancos e outras instit. financeiras	261.400,00	251.591,90	1.411.997,85	1.663.589,75	251.591,90	,00	251.591,90	9.808,10	9.808,10	0,00	96,248
100605	Admin.pública-Admin.central-Estado	107.600,00	107.514,40	763.149,95	870.664,35	107.514,40	,00	107.514,40	85,60	85,60	0,00	99,920
11	Outras despesas de capital	200,00	,00	,00	0,00	,00	,00	0,00	200,00	200,00	0,00	0,000
1102	Diversas	200,00	,00	,00	0,00	,00	,00	0,00	200,00	200,00	0,00	0,000
110201	Restituições	100,00	,00	,00	0,00	,00	,00	0,00	100,00	100,00	0,00	0,000
110299	Outras	100,00	,00	,00	0,00	,00	,00	0,00	100,00	100,00	0,00	0,000
	Total Despesas Correntes	**7.945.971,00**	**7.581.186,11**	**407.863,86**	**7.989.049,97**	**6.912.896,02**	**226.183,72**	**7.139.079,74**	**364.784,89**	**806.891,26**	**442.106,37**	89,845
	Total Despesas de Capital	**2.286.171,82**	**2.027.111,15**	**2.186.256,97**	**4.213.368,12**	**1.292.762,19**	**279.435,96**	**1.572.198,15**	**259.060,67**	**713.973,67**	**454.913,00**	68,770
	Total Geral	**10.232.142,82**	**9.608.297,26**	**2.594.120,83**	**12.202.418,09**	**8.205.658,21**	**505.619,68**	**8.711.277,89**	**623.845,56**	**1.520.864,93**	**897.019,37**	85,136

ORGÃO EXECUTIVO

Em .... de ..... de .....

.....

ORGÃO DELIBERATIVO

Em .... de ..... de .....

.....

Controlo Orçamental - Receita

Município de Sobral Monte Agraço

(designação da autarquia local)

Ano: 2017

No período de 01-01-2017 a 31-12-2017

(unidade: €

Classif. Económica da Receita		Previsões Corrigida	Rec. por Cobrar no inicio do ano	Receitas Liquidadas	Liquidações Anuladas	Rec. Cobradas Brutas	Reembolsos e Rest. Emitidos	Reembolsos e Rest. Pagos	Receita Cobrada Liquida	Rec. p/ Cobrar no final do Ano	Grau Exec. da Receita
Classif.	**Designação**										
01	Impostos diretos	1.781.245,00	0,00	1.829.233,65	0,00	1.829.233,65	20.971,36	20.971,36	1.808.262,29	0,00	101,517
0102	Outros	1.781.245,00	0,00	1.829.233,65	0,00	1.829.233,65	20.971,36	20.971,36	1.808.262,29	0,00	101,517
010202	Imposto municipal sobre imóveis	1.125.250,00	0,00	1.055.016,11	0,00	1.055.016,11	20.690,16	20.690,16	1.034.325,95	0,00	91,920
010203	Imposto único de circulação	275.325,00	0,00	314.728,80	0,00	314.728,80	281,20	281,20	314.447,60	0,00	114,210
010204	Imposto municipal sobre transm. onerosas imóveis	244.745,00	0,00	289.566,38	0,00	289.566,38	0,00	0,00	289.566,38	0,00	118,314
010205	Derrama	135.525,00	0,00	169.922,36	0,00	169.922,36	0,00	0,00	169.922,36	0,00	125,381
010207	Impostos abolidos	300,00	0,00	0,00	0,00	0,00	0,00	0,00	0,00	0,00	0,000
01020701	Contribuição autárquica	100,00	0,00	0,00	0,00	0,00	0,00	0,00	0,00	0,00	0,000
01020702	Imposto municipal de sisa	100,00	0,00	0,00	0,00	0,00	0,00	0,00	0,00	0,00	0,000
01020703	Imposto municipal sobre veículos	100,00	0,00	0,00	0,00	0,00	0,00	0,00	0,00	0,00	0,000
010299	Impostos diretos diversos	100,00	0,00	0,00	0,00	0,00	0,00	0,00	0,00	0,00	0,000
02	Impostos indiretos	544.225,00	7.255,74	345.432,51	3,29	344.949,32	0,00	0,00	344.949,32	7.735,64	63,384
0202	Outros	544.225,00	7.255,74	345.432,51	3,29	344.949,32	0,00	0,00	344.949,32	7.735,64	63,384
020206	Impostos indiretos específicos das autarq.locais	544.225,00	7.255,74	345.432,51	3,29	344.949,32	0,00	0,00	344.949,32	7.735,64	63,384
02020601	Mercados e feiras	100,00	0,00	0,00	0,00	0,00	0,00	0,00	0,00	0,00	0,000
02020602	Loteamentos e obras	71.250,00	5.350,00	11.657,99	0,00	11.657,99	0,00	0,00	11.657,99	5.350,00	16,362
02020603	Ocupação da via pública	5.805,00	309,34	6.494,42	0,00	6.494,42	0,00	0,00	6.494,42	309,34	111,876
02020605	Publicidade	965,00	1.396,96	1.428,65	0,00	1.003,61	0,00	0,00	1.003,61	1.822,00	104,001
02020607	Utilização da rede viária municipal	100,00	0,00	0,00	0,00	0,00	0,00	0,00	0,00	0,00	0,000
02020699	Outros	466.005,00	199,44	325.851,45	3,29	325.793,30	0,00	0,00	325.793,30	254,30	69,912
0202069901	Taxa municipal de direitos de passagem	2.875,00	0,00	2.986,69	0,00	2.986,69	0,00	0,00	2.986,69	0,00	103,885
0202069902	Taxa de depósito da ficha técnica da habitação	240,00	0,00	166,00	0,00	166,00	0,00	0,00	166,00	0,00	69,167
0202069903	Energia Eólica	451.225,00	0,00	309.792,64	0,00	309.792,64	0,00	0,00	309.792,64	0,00	68,656
0202069904	Inspeção Sanitária	100,00	0,00	0,00	0,00	0,00	0,00	0,00	0,00	0,00	0,000
0202069905	Alvarás Sanitários	100,00	0,00	0,00	0,00	0,00	0,00	0,00	0,00	0,00	0,000
0202069906	Controlo Metrológico	3.825,00	0,00	3.893,19	0,00	3.893,19	0,00	0,00	3.893,19	0,00	101,783
0202069907	Inspeção de Ascensores	1.505,00	0,00	1.461,70	0,00	1.461,70	0,00	0,00	1.461,70	0,00	97,123
0202069908	Cartões de Feirante ou de Vendedor Ambulante	100,00	0,00	0,00	0,00	0,00	0,00	0,00	0,00	0,00	0,000
0202069999	Outros	6.035,00	199,44	7.551,23	3,29	7.493,08	0,00	0,00	7.493,08	254,30	124,160
04	Taxas, multas e outras penalidades	108.810,00	2.078,45	136.244,80	79,17	135.966,52	1,58	1,58	135.964,94	2.277,56	124,956
0401	Taxas	86.900,00	2.078,45	83.441,94	79,17	83.163,66	1,58	1,58	83.162,08	2.277,56	95,699
040123	Taxas específicas das autarquias locais	86.900,00	2.078,45	83.441,94	79,17	83.163,66	1,58	1,58	83.162,08	2.277,56	95,699
04012301	Mercados e feiras	2.465,00	0,00	5.221,50	0,00	5.221,50	0,00	0,00	5.221,50	0,00	211,826
04012302	Loteamentos e obras	65.685,00	0,00	58.645,71	0,00	58.645,71	0,00	0,00	58.645,71	0,00	89,283
04012303	Ocupação da via pública	365,00	0,00	321,62	0,00	321,62	0,00	0,00	321,62	0,00	88,115
04012305	Caça, uso e porte de arma	100,00	0,00	0,00	0,00	0,00	0,00	0,00	0,00	0,00	0,000
04012399	Outras	18.285,00	2.078,45	19.253,11	79,17	18.974,83	1,58	1,58	18.973,25	2.277,56	103,764
0401239901	Taxa de depósito da ficha técnica da habitação	100,00	0,00	199,20	0,00	199,20	0,00	0,00	199,20	0,00	199,200
0401239902	Taxa pela emissão do certificado de registo	100,00	0,00	22,50	0,00	22,50	0,00	0,00	22,50	0,00	22,500
0401239903	Taxa de Recursos Hídricos	11.640,00	2.078,45	11.100,28	79,17	10.822,00	1,58	1,58	10.820,42	2.277,56	92,959
0401239999	Outras (Taxas específicas das autarquias locais)	6.445,00	0,00	7.931,13	0,00	7.931,13	0,00	0,00	7.931,13	0,00	123,059

Controlo Orçamental - Receita

Município de Sobral Monte Agraço

(designação da autarquia local)

Ano: 2017

No período de 01-01-2017 a 31-12-2017

(unidade: €

Classif. Económica da Receita		Previsões Corrigida	Rec. por Cobrar no inicio do ano	Receitas Liquidadas	Liquidações Anuladas	Rec. Cobradas Brutas	Reembolsos e Rest. Emitidos	Reembolsos e Rest. Pagos	Receita Cobrada Liquida	Rec. p/ Cobrar no final do Ano	Grau Exec. da Receita
Classif.	**Designação**										
0402	Multas e outras penalidades	21.910,00	0,00	52.802,86	0,00	52.802,86	0,00	0,00	52.802,86	0,00	240,999
040201	Juros de mora	20.375,00	0,00	50.536,30	0,00	50.536,30	0,00	0,00	50.536,30	0,00	248,031
040202	Juros compensatórios	1.335,00	0,00	2.266,56	0,00	2.266,56	0,00	0,00	2.266,56	0,00	169,780
040204	Coimas e penalidades por contraordenações	100,00	0,00	0,00	0,00	0,00	0,00	0,00	0,00	0,00	0,000
040299	Multas e penalidades diversas	100,00	0,00	0,00	0,00	0,00	0,00	0,00	0,00	0,00	0,000
05	Rendimentos da propriedade	304.400,00	0,00	18.257,10	0,00	18.257,10	0,00	0,00	18.257,10	0,00	5,998
0502	Juros-Sociedades financeiras	1.000,00	0,00	0,00	0,00	0,00	0,00	0,00	0,00	0,00	0,000
050201	Bancos e outras instituições financeiras	1.000,00	0,00	0,00	0,00	0,00	0,00	0,00	0,00	0,00	0,000
0503	Juros-Administrações Públicas	100,00	0,00	0,00	0,00	0,00	0,00	0,00	0,00	0,00	0,000
050301	Administração central-Estado	100,00	0,00	0,00	0,00	0,00	0,00	0,00	0,00	0,00	0,000
0507	Dividend.partic.lucros socied.quase-soc.nãofinanc.	100,00	0,00	0,00	0,00	0,00	0,00	0,00	0,00	0,00	0,000
050702	Empresas públicas municipais e intermunicipais	100,00	0,00	0,00	0,00	0,00	0,00	0,00	0,00	0,00	0,000
0509	Participações nos lucros de administ. públicas	100,00	0,00	257,10	0,00	257,10	0,00	0,00	257,10	0,00	257,100
050901	Associações de municípios	100,00	0,00	257,10	0,00	257,10	0,00	0,00	257,10	0,00	257,100
0510	Rendas	303.100,00	0,00	18.000,00	0,00	18.000,00	0,00	0,00	18.000,00	0,00	5,939
051001	Terrenos	6.000,00	0,00	6.000,00	0,00	6.000,00	0,00	0,00	6.000,00	0,00	100,000
051004	Edifícios	12.000,00	0,00	12.000,00	0,00	12.000,00	0,00	0,00	12.000,00	0,00	100,000
051099	Outros	285.100,00	0,00	0,00	0,00	0,00	0,00	0,00	0,00	0,00	0,000
05109901	Cedência de Infraestruturas	100,00	0,00	0,00	0,00	0,00	0,00	0,00	0,00	0,00	0,000
05109999	Outras	285.000,00	0,00	0,00	0,00	0,00	0,00	0,00	0,00	0,00	0,000
06	Transferências correntes	3.324.964,00	0,00	3.241.471,36	0,00	3.241.471,36	0,00	0,00	3.241.471,36	0,00	97,489
0601	Sociedades e quase-sociedades não financeiras	21.600,00	0,00	19.380,00	0,00	19.380,00	0,00	0,00	19.380,00	0,00	89,722
060101	Públicas	100,00	0,00	0,00	0,00	0,00	0,00	0,00	0,00	0,00	0,000
06010102	Empresas públicas municipais e intermunicipais	100,00	0,00	0,00	0,00	0,00	0,00	0,00	0,00	0,00	0,000
060102	Privadas	21.500,00	0,00	19.380,00	0,00	19.380,00	0,00	0,00	19.380,00	0,00	90,140
0603	Administração central	3.283.479,00	0,00	3.205.005,35	0,00	3.205.005,35	0,00	0,00	3.205.005,35	0,00	97,610
060301	Estado	3.254.064,00	0,00	3.176.778,48	0,00	3.176.778,48	0,00	0,00	3.176.778,48	0,00	97,625
06030101	Fundo de Equilibrio Financeiro	2.443.602,00	0,00	2.443.602,00	0,00	2.443.602,00	0,00	0,00	2.443.602,00	0,00	100,000
06030102	Fundo Social Municipal	206.306,00	0,00	206.306,00	0,00	206.306,00	0,00	0,00	206.306,00	0,00	100,000
06030103	Participação variável no IRS	359.006,00	0,00	359.006,00	0,00	359.006,00	0,00	0,00	359.006,00	0,00	100,000
06030199	Outras	245.150,00	0,00	167.864,48	0,00	167.864,48	0,00	0,00	167.864,48	0,00	68,474
060306	Estado-Particip.comunit.projetos cofinanciados	100,00	0,00	4.530,74	0,00	4.530,74	0,00	0,00	4.530,74	0,00	4530,740
060307	Serviços e fundos autónomos	100,00	0,00	0,00	0,00	0,00	0,00	0,00	0,00	0,00	0,000
060309	Serv.fund.autón.-Subsist.prot.famíl.polít.act.EFP	29.215,00	0,00	23.696,13	0,00	23.696,13	0,00	0,00	23.696,13	0,00	81,109
0605	Administração local	100,00	0,00	2.437,85	0,00	2.437,85	0,00	0,00	2.437,85	0,00	2437,850
060501	Continente	100,00	0,00	2.437,85	0,00	2.437,85	0,00	0,00	2.437,85	0,00	2437,850
0606	Segurança social	19.485,00	0,00	14.648,16	0,00	14.648,16	0,00	0,00	14.648,16	0,00	75,177
060601	Sistemas de solidariedade e segurança social	19.385,00	0,00	14.648,16	0,00	14.648,16	0,00	0,00	14.648,16	0,00	75,564
060604	Outras transferências	100,00	0,00	0,00	0,00	0,00	0,00	0,00	0,00	0,00	0,000
0607	Instituições sem fins lucrativos	100,00	0,00	0,00	0,00	0,00	0,00	0,00	0,00	0,00	0,000
060701	Instituições sem fins lucrativos	100,00	0,00	0,00	0,00	0,00	0,00	0,00	0,00	0,00	0,000

Controlo Orçamental - Receita

Município de Sobral Monte Agraço

(designação da autarquia local)

Ano: 2017

No período de 01-01-2017 a 31-12-2017

(unidade: €

Classif. Económica da Receita		Previsões Corrigida	Rec. por Cobrar no inicio do ano	Receitas Liquidadas	Liquidações Anuladas	Rec. Cobradas Brutas	Reembolsos e Rest. Emitidos	Reembolsos e Rest. Pagos	Receita Cobrada Liquida	Rec. p/ Cobrar no final do Ano	Grau Exec. da Receita
Classif.	**Designação**										
0608	Famílias	100,00	0,00	0,00	0,00	0,00	0,00	0,00	0,00	0,00	0,000
060801	Famílias	100,00	0,00	0,00	0,00	0,00	0,00	0,00	0,00	0,00	0,000
0609	Resto do mundo	100,00	0,00	0,00	0,00	0,00	0,00	0,00	0,00	0,00	0,000
060905	Países terceiros e organizações internacionais	100,00	0,00	0,00	0,00	0,00	0,00	0,00	0,00	0,00	0,000
07	Venda de bens e serviços correntes	2.316.445,00	396.017,29	2.068.715,91	20.877,20	2.008.916,34	958,41	961,41	2.007.954,93	434.939,66	86,683
0701	Venda de bens	572.960,00	191.537,76	551.411,57	16.380,91	522.132,06	672,41	672,41	521.459,65	204.436,36	91,012
070102	Livros e documentação técnica	100,00	0,00	0,00	0,00	0,00	0,00	0,00	0,00	0,00	0,000
070105	Bens inutilizados	6.280,00	0,00	5.619,42	0,00	5.619,42	0,00	0,00	5.619,42	0,00	89,481
070108	Mercadorias	564.600,00	191.537,76	544.663,01	16.380,91	515.383,50	672,41	672,41	514.711,09	204.436,36	91,164
07010801	Água	564.500,00	191.537,76	544.663,01	16.380,91	515.383,50	672,41	672,41	514.711,09	204.436,36	91,180
07010899	Outros (venda de mercadorias)	100,00	0,00	0,00	0,00	0,00	0,00	0,00	0,00	0,00	0,000
070110	Desperdícios, resíduos e refugos	100,00	0,00	0,00	0,00	0,00	0,00	0,00	0,00	0,00	0,000
070199	Outros	1.880,00	0,00	1.129,14	0,00	1.129,14	0,00	0,00	1.129,14	0,00	60,061
0702	Serviços	1.336.565,00	192.309,04	1.172.496,92	4.496,29	1.141.976,86	286,00	289,00	1.141.687,86	218.332,81	85,420
070206	Reparações	500,00	122,61	0,00	0,00	0,00	0,00	0,00	0,00	122,61	0,000
070208	Serv.sociais,recreativos,culturais e de desporto	211.905,00	0,00	197.091,99	0,00	197.091,99	34,00	34,00	197.057,99	0,00	92,994
07020801	Serviços sociais	100,00	0,00	6.926,25	0,00	6.926,25	0,00	0,00	6.926,25	0,00	6926,250
07020802	Serviços culturais e recreativos	6.050,00	0,00	8.049,60	0,00	8.049,60	0,00	0,00	8.049,60	0,00	133,051
07020804	Serviços desportivos	205.755,00	0,00	182.116,14	0,00	182.116,14	34,00	34,00	182.082,14	0,00	88,495
070209	Serviços específicos das autarquias	1.124.160,00	192.186,43	975.404,93	4.496,29	944.884,87	252,00	255,00	944.629,87	218.210,20	84,030
07020901	Saneamento	390.325,00	46.087,03	344.748,83	1.571,86	336.185,30	41,14	42,64	336.142,66	53.078,70	86,119
07020902	Resíduos sólidos	320.510,00	59.173,07	286.191,04	2.331,05	277.518,81	91,55	93,05	277.425,76	65.514,25	86,558
07020904	Trabalhos por conta de particulares	17.855,00	18.281,28	23.085,39	214,02	17.405,59	42,80	42,80	17.362,79	23.747,06	97,243
07020905	Cemitérios	1.835,00	0,00	1.578,25	0,00	1.578,25	0,00	0,00	1.578,25	0,00	86,008
07020907	Parques de estacionamento	7.885,00	0,00	8.997,40	0,00	8.997,40	0,00	0,00	8.997,40	0,00	114,108
07020999	Outros	385.750,00	68.645,05	310.804,02	379,36	303.199,52	76,51	76,51	303.123,01	75.870,19	78,580
0703	Rendas	406.920,00	12.170,49	344.807,42	0,00	344.807,42	0,00	0,00	344.807,42	12.170,49	84,736
070301	Habitações	130,00	0,00	130,20	0,00	130,20	0,00	0,00	130,20	0,00	100,154
070302	Edifícios	23.255,00	7.605,57	25.713,05	0,00	25.713,05	0,00	0,00	25.713,05	7.605,57	110,570
070399	Outras	383.535,00	4.564,92	318.964,17	0,00	318.964,17	0,00	0,00	318.964,17	4.564,92	83,164
07039901	Concessão - Iluminação Pública	375.725,00	0,00	311.015,25	0,00	311.015,25	0,00	0,00	311.015,25	0,00	82,777
07039902	Outras rendas	7.810,00	4.564,92	7.948,92	0,00	7.948,92	0,00	0,00	7.948,92	4.564,92	101,779
08	Outras receitas correntes	107.775,00	0,00	46.670,13	0,00	46.670,13	0,00	0,00	46.670,13	0,00	43,303
0801	Outras	107.775,00	0,00	46.670,13	0,00	46.670,13	0,00	0,00	46.670,13	0,00	43,303
080199	Outras	107.775,00	0,00	46.670,13	0,00	46.670,13	0,00	0,00	46.670,13	0,00	43,303
08019901	Indemniz.por deterior,roubo extravio bens patrim.	100,00	0,00	47,75	0,00	47,75	0,00	0,00	47,75	0,00	47,750
08019902	Indem.estrag.prov.outrém viat.outr.equip.aut.local	34.000,00	0,00	0,00	0,00	0,00	0,00	0,00	0,00	0,00	0,000
08019903	IVA reembolsado	35.000,00	0,00	0,00	0,00	0,00	0,00	0,00	0,00	0,00	0,000
08019904	Taxa de Justiça	17.175,00	0,00	15.235,51	0,00	15.235,51	0,00	0,00	15.235,51	0,00	88,707
08019999	Diversas	21.500,00	0,00	31.386,87	0,00	31.386,87	0,00	0,00	31.386,87	0,00	145,985
09	Venda de bens de investimento	17.400,00	0,00	0,00	0,00	0,00	0,00	0,00	0,00	0,00	0,000

Controlo Orçamental - Receita

Município de Sobral Monte Agraço

(designação da autarquia local)

Ano: 2017

No período de 01-01-2017 a 31-12-2017

(unidade: €

Classif. Económica da Receita		Previsões Corrigida	Rec. por Cobrar no inicio do ano	Receitas Liquidadas	Liquidações Anuladas	Rec. Cobradas Brutas	Reembolsos e Rest. Emitidos	Reembolsos e Rest. Pagos	Receita Cobrada Liquida	Rec. p/ Cobrar no final do Ano	Grau Exec. da Receita
Classif.	**Designação**										
0901	Terrenos	4.000,00	0,00	0,00	0,00	0,00	0,00	0,00	0,00	0,00	0,000
090101	Sociedades e quase-sociedades não financeiras	1.000,00	0,00	0,00	0,00	0,00	0,00	0,00	0,00	0,00	0,000
090110	Famílias	3.000,00	0,00	0,00	0,00	0,00	0,00	0,00	0,00	0,00	0,000
0904	Outros bens de investimento	13.400,00	0,00	0,00	0,00	0,00	0,00	0,00	0,00	0,00	0,000
090401	Sociedades e quase-sociedades não financeiras	13.100,00	0,00	0,00	0,00	0,00	0,00	0,00	0,00	0,00	0,000
09040101	Equipamento de transporte	100,00	0,00	0,00	0,00	0,00	0,00	0,00	0,00	0,00	0,000
09040102	Maquinaria e equipamento	1.000,00	0,00	0,00	0,00	0,00	0,00	0,00	0,00	0,00	0,000
09040103	Outros	12.000,00	0,00	0,00	0,00	0,00	0,00	0,00	0,00	0,00	0,000
090410	Famílias	300,00	0,00	0,00	0,00	0,00	0,00	0,00	0,00	0,00	0,000
09041001	Equipamento de transporte	100,00	0,00	0,00	0,00	0,00	0,00	0,00	0,00	0,00	0,000
09041002	Maquinaria e equipamento	100,00	0,00	0,00	0,00	0,00	0,00	0,00	0,00	0,00	0,000
09041003	Outros	100,00	0,00	0,00	0,00	0,00	0,00	0,00	0,00	0,00	0,000
10	Transferências de capital	389.911,00	0,00	391.344,24	0,00	391.344,24	0,00	0,00	391.344,24	0,00	100,368
1001	Sociedades e quase-sociedades não financeiras	100,00	0,00	0,00	0,00	0,00	0,00	0,00	0,00	0,00	0,000
100102	Privadas	100,00	0,00	0,00	0,00	0,00	0,00	0,00	0,00	0,00	0,000
1003	Administração central	389.611,00	0,00	391.344,24	0,00	391.344,24	0,00	0,00	391.344,24	0,00	100,445
100301	Estado	299.211,00	0,00	271.511,00	0,00	271.511,00	0,00	0,00	271.511,00	0,00	90,742
10030101	Fundo de Equilibrio Financeiro	271.511,00	0,00	271.511,00	0,00	271.511,00	0,00	0,00	271.511,00	0,00	100,000
10030104	Cooperação Técnica e Financeira	100,00	0,00	0,00	0,00	0,00	0,00	0,00	0,00	0,00	0,000
10030199	Outras	27.600,00	0,00	0,00	0,00	0,00	0,00	0,00	0,00	0,00	0,000
100307	Estado-Particip.comunitária projetos cofinanciados	90.400,00	0,00	119.833,24	0,00	119.833,24	0,00	0,00	119.833,24	0,00	132,559
1005	Administração local	100,00	0,00	0,00	0,00	0,00	0,00	0,00	0,00	0,00	0,000
100501	Continente	100,00	0,00	0,00	0,00	0,00	0,00	0,00	0,00	0,00	0,000
1009	Resto do mundo	100,00	0,00	0,00	0,00	0,00	0,00	0,00	0,00	0,00	0,000
100904	Países terceiros e organizações internacionais	100,00	0,00	0,00	0,00	0,00	0,00	0,00	0,00	0,00	0,000
11	Ativos financeiros	100,00	0,00	0,00	0,00	0,00	0,00	0,00	0,00	0,00	0,000
1111	Outros ativos financeiros	100,00	0,00	0,00	0,00	0,00	0,00	0,00	0,00	0,00	0,000
111103	Admin.Pública-Admin.central-Estado	100,00	0,00	0,00	0,00	0,00	0,00	0,00	0,00	0,00	0,000
12	Passivos financeiros	750.200,00	0,00	729.807,94	0,00	729.807,94	0,00	0,00	729.807,94	0,00	97,282
1205	Empréstimos a curto prazo	100,00	0,00	0,00	0,00	0,00	0,00	0,00	0,00	0,00	0,000
120502	Sociedades financeiras	100,00	0,00	0,00	0,00	0,00	0,00	0,00	0,00	0,00	0,000
1206	Empréstimos a médio e longo prazos	750.100,00	0,00	729.807,94	0,00	729.807,94	0,00	0,00	729.807,94	0,00	97,295
120602	Sociedades financeiras	750.000,00	0,00	729.807,94	0,00	729.807,94	0,00	0,00	729.807,94	0,00	97,308
120603	Admin.Pública-Admin.central-Estado	100,00	0,00	0,00	0,00	0,00	0,00	0,00	0,00	0,00	0,000
13	Outras receitas de capital	25.100,00	0,00	0,00	0,00	0,00	0,00	0,00	0,00	0,00	0,000
1301	Outras	25.100,00	0,00	0,00	0,00	0,00	0,00	0,00	0,00	0,00	0,000
130101	Indemnizações	25.000,00	0,00	0,00	0,00	0,00	0,00	0,00	0,00	0,00	0,000
130199	Outras	100,00	0,00	0,00	0,00	0,00	0,00	0,00	0,00	0,00	0,000
15	Reposições não abatidas nos pagamentos	100,00	0,00	4.362,53	0,00	4.362,53	0,00	0,00	4.362,53	0,00	4362,530
1501	Reposições não abatidas nos pagamentos	100,00	0,00	4.362,53	0,00	4.362,53	0,00	0,00	4.362,53	0,00	4362,530

Controlo Orçamental - Receita

Ano: 2017

Município de Sobral Monte Agraço

No período de 01-01-2017 a 31-12-2017

(designação da autarquia local)

(unidade: €

Classif. Económica da Receita		Previsões Corrigida	Rec. por Cobrar no inicio do ano	Receitas Liquidadas	Liquidações Anuladas	Rec. Cobradas Brutas	Reembolsos e Rest. Emitidos	Reembolsos e Rest. Pagos	Receita Cobrada Liquida	Rec. p/ Cobrar no final do Ano	Grau Exec. da Receita
Classif.	**Designação**										
150101	Reposições não abatidas nos pagamentos	100,00	0,00	4.362,53	0,00	4.362,53	0,00	0,00	4.362,53	0,00	4362,530
	Total Receitas Correntes	**8.487.864,00**	**405.351,48**	**7.686.025,46**	**20.959,66**	**7.625.464,42**	**21.931,35**	**21.934,35**	**7.603.530,07**	**444.952,86**	**89,581**
	Total Receitas de Capital	**1.182.711,00**	**0,00**	**1.121.152,18**	**0,00**	**1.121.152,18**	**0,00**	**0,00**	**1.121.152,18**	**0,00**	**94,795**
	Total de Reposições Não Abatidas	**100,00**	**0,00**	**4.362,53**	**0,00**	**4.362,53**	**0,00**	**0,00**	**4.362,53**	**0,00**	**4362,530**
	Total das Receitas Orçamentais	**9.670.675,00**	**405.351,48**	**8.811.540,17**	**20.959,66**	**8.750.979,13**	**21.931,35**	**21.934,35**	**8.729.044,78**	**444.952,86**	**90,263**
16	Saldo da gerência anterior	561.467,82	0,00	561.467,82	0,00	561.467,82	0,00	0,00	561.467,82	0,00	100,000
1601	Saldo orçamental	561.467,82	0,00	561.467,82	0,00	561.467,82	0,00	0,00	561.467,82	0,00	100,000
160101	Na posse do serviço	561.467,82	0,00	561.467,82	0,00	561.467,82	0,00	0,00	561.467,82	0,00	100,000
	Total Saldo de Gerência Anterior	**561.467,82**	**0,00**	**561.467,82**	**0,00**	**561.467,82**	**0,00**	**0,00**	**561.467,82**	**0,00**	**100,000**
	Total Geral	**10.232.142,82**	**405.351,48**	**9.373.007,99**	**20.959,66**	**9.312.446,95**	**21.931,35**	**21.934,35**	**9.290.512,60**	**444.952,86**	**90,797**

ORGÃO EXECUTIVO

Em .... de ..... de .....

.....

ORGÃO DELIBERATIVO

Em .... de ..... de .....

.....

Execução Anual das Grandes Opções do Plano

Município de Sobral Monte Agraço

Período: 01-01-2017 a 31-12-2017 **Ano:** 2017

(designação da autarquia local)

(unidade: €)

Obj.	Prog	Projeto Ano / Nº	Projeto Ação	Designação	Código Classificação Orçamental	Forma de Realiz.	Fonte Financiamento (%) AC	Fonte Financiamento (%) AA	Fonte Financiamento (%) FC	Datas (Mês/Ano) Inicio	Datas (Mês/Ano) Fim	Montante Previsto Ano	Montante Previsto Anos seguintes	Montante Previsto Total	Montante executado Anos Anteriores	Montante executado Ano	Montante executado Total	Nivel Execucao Anual (%)	Nivel Execução Global (%)
01				EDUCAÇÃO															
01	001			ENSINO BÁSICO E PRÉ-ESCOLAR															
01	001	2003/1		Renovação de Equipamentos de Apoio ao Ensino Básico e Pré-Escolar															
01	001	2003/1	1	Material de Transporte	04 07010602	O		100		01/2003	12/2010	62.920,00	0,00	62.920,00	105.809,71	62.035,94	167.845,65	98,59	99,48
01	001	2003/1	2	Equipamento Básico	04 07011002	O		100		01/2003	12/2010	4.203,00	0,00	4.203,00	40.689,64	2.859,75	43.549,39	68,04	97,01
01	001	2003/1	3	Equipamento Administrativo	04 070109	O		100		01/2003	12/2010	3.100,00	0,00	3.100,00	361,49	1.533,10	1.894,59	49,45	54,73
01	001	2003/1	4	Equipamento Informático	04 070107	O		100		01/2003	12/2010	3.000,00	0,00	3.000,00	15.727,35	262,08	15.989,43	8,74	85,38
01	001	2003/1	5	Software Informático	04 070108	O		100		01/2003	12/2010	2.261,00	0,00	2.261,00	2.470,20	0,00	2.470,20	0,00	52,21
01	001	2003/1	6	Outros Investimentos	04 070115	O		100		01/2003	12/2010	5.496,00	0,00	5.496,00	28.429,36	3.666,68	32.096,04	66,72	94,61
01	001	2003/1	7	Locação Financeira - Material de Transporte	04 070205	O		100		01/2003	12/2010	100,00	0,00	100,00	0,00	0,00	0,00	0,00	0,00
01	001	2004/5001		Transferências Correntes de Apoio à Educação															
01	001	2004/5001	2	Apoio à Educação EB - Outros Subsídios	04 04050108	O		100		01/2004	12/2010	1.000,00	0,00	1.000,00	6.477,39	0,00	6.477,39	0,00	86,63
01	001	2006/10		Construção, Reparação e Ampliação de Instalações Escolares															
01	001	2006/10	1	Construção, Reparação e Ampliação de JI e EB1	04 07010305	E		100		01/2006	12/2010	3.000,00	0,00	3.000,00	0,00	0,00	0,00	0,00	0,00
01	001	2006/10	2	Arranjos Exteriores em JI e EB1	04 07010413	E		100		01/2006	12/2010	1.253,00	0,00	1.253,00	0,00	0,00	0,00	0,00	0,00
01	001	2006/10	3	Aquisição de Terrenos para JI e EB1	04 070101	O		100		01/2011	12/2011	100,00	0,00	100,00	0,00	0,00	0,00	0,00	0,00
01	001	2006/10	4	Aquisição de Edificios para JI e EB1	04 07010202	O		100		01/2006	12/2006	100,00	0,00	100,00	0,00	0,00	0,00	0,00	0,00
01	001	2006/10	5	Outros Investimentos	04 070115	O		100		01/2006	12/2006	3.000,00	0,00	3.000,00	7.606,63	94,50	7.701,13	3,15	72,61
01	001	2011/1		Apetrechamento Tecnológico das Escolas	04 070107	O		100		01/2011	12/2011	4.000,00	0,00	4.000,00	3.906,33	318,57	4.224,90	7,96	53,44
01	001	2014/5001		Ação Social Escolar e Serviços Auxiliares de Ensino															
01	001	2014/5001	1	Transportes Escolares	04 02021001	O		100		01/2014	12/2014	166.000,00	0,00	166.000,00	877.328,65	158.635,04	1.035.963,69	95,56	99,29
01	001	2014/5001	2	Aquisição de Refeições Escolares	04 020105	O		100		01/2014	12/2014	126.100,00	0,00	126.100,00	700.265,59	112.471,01	812.736,60	89,19	98,35
01	001	2014/5001	3	Atividades de Enriquecimento Curricular															
01	001	2014/5001	3/1	Aquisição de Serviços - 1º Ciclo do Ensino Básico	04 02022505	O		100		01/2014	12/2014	40.460,00	0,00	40.460,00	34.641,00	40.329,40	74.970,40	99,68	99,83
01	001	2014/5001	3/2	Aquisição de Serviços - Atividades a Desenvolver nas Piscinas Municipais e Adapatação ao Meio Aquático	04 02022505	O		100		01/2016	12/2016	17.550,00	0,00	17.550,00	15.136,26	14.520,21	29.656,47	82,74	90,73
01	001	2014/5001	4	Fornecimento de Gás para Instalações Escolares	04 02010299	O		100		01/2014	12/2014	9.000,00	0,00	9.000,00	4.175,12	4.803,42	8.978,54	53,37	68,15
01	001	2014/5001	5	Apoio ao Ensino Pré-Escolar - Componente de Apoio à Familia	04 02022505	O		100		01/2014	12/2014	37.400,00	0,00	37.400,00	315.709,66	25.724,27	341.433,93	68,78	96,69
01	001	2014/5001	6	Atribuição de Subsidio para Material Escolar	04 040802	O		100		01/2014	12/2014	10.000,00	0,00	10.000,00	47.124,38	6.309,62	53.434,00	63,10	93,54
									Totais do Programa 001:			500.043,00	0,00	500.043,00	2.205.858,76	433.563,59	2.639.422,35	86,71	97,54
01	003			ENSINO SUPERIOR E OUTROS															
01	003	2004/5002		Transferências Correntes de Apoio ao Ensino Superior e Outros															
01	003	2004/5002	1	Apoio ao Ensino Superior	04 040802	O		100		01/2004	12/2010	10.000,00	0,00	10.000,00	80.750,00	9.800,00	90.550,00	98,00	99,78
01	003	2004/5002	2	Apoio a Alunos com Dificuldades de Aprendizagem	04 040701	O		100		01/2004	12/2010	2.500,00	0,00	2.500,00	2.500,00	1.000,00	3.500,00	40,00	70,00
01	003	2004/5002	3	Outros Apoios no Âmbito da Educação	04 040701	O		100		01/2006	12/2010	1.000,00	0,00	1.000,00	745,00	750,00	1.495,00	75,00	85,67
									Totais do Programa 003:			13.500,00	0,00	13.500,00	83.995,00	11.550,00	95.545,00	85,56	98,00
01	004			CONSTRUÇÃO DE CRECHES															
01	004	2015/1		Construção de Creche em Sapataria															

Execução Anual das Grandes Opções do Plano

Município de Sobral Monte Agraço

(designação da autarquia local)

Período: 01-01-2017 a 31-12-2017 **Ano:** 2017

(unidade: €)

Obj.	Prog	Projeto Ano / Nº	Projeto Ação	Designação	Código Classificação Orçamental	Forma de Realiz.	Fonte Financiamento (%) AC	Fonte Financiamento (%) AA	Fonte Financiamento (%) FC	Datas (Mês/Ano) Inicio	Datas (Mês/Ano) Fim	Montante Previsto Ano	Montante Previsto Anos seguintes	Montante Previsto Total	Montante executado Anos Anteriores	Montante executado Ano	Montante executado Total	Nivel Execucao Anual (%)	Nivel Execução Global (%)
01				EDUCAÇÃO															
01	004			CONSTRUÇÃO DE CRECHES															
01	004	2015/1	1	Projetos	04 020214	O		100		01/2015	12/2015	14.000,00	0,00	14.000,00	5.830,20	0,00	5.830,20	0,00	29,40
01	004	2015/1	2	Obra	04 07010305	E		100		01/2015	12/2015	100,00	0,00	100,00	0,00	0,00	0,00	0,00	0,00
											Totais do Programa 004:	14.100,00	0,00	14.100,00	5.830,20	0,00	5.830,20	0,00	29,25
											Totais do Objetivo 01:	527.643,00	0,00	527.643,00	2.295.683,96	445.113,59	2.740.797,55	84,36	97,08

Execução Anual das Grandes Opções do Plano

Município de Sobral Monte Agraço

Período: 01-01-2017 a 31-12-2017 **Ano:** 2017

(designação da autarquia local) **(unidade: €)**

Obj.	Prog	Projeto Ano / Nº	Projeto Ação	Designação	Código Classificação Orçamental	Forma de Realiz.	Fonte Financiamento (%) AC	Fonte Financiamento (%) AA	Fonte Financiamento (%) FC	Datas (Mês/Ano) Inicio	Datas (Mês/Ano) Fim	Montante Previsto Ano	Montante Previsto Anos seguintes	Montante Previsto Total	Montante executado Anos Anteriores	Montante executado Ano	Montante executado Total	Nivel Execucao Anual (%)	Nivel Execução Global (%)
02				CULTURA, DESPORTO E TEMPOS LIVRES															
02	001			CULTURA															
02	001	2003/3		Renovação de Equipamento de Apoio a Atividades Culturais															
02	001	2003/3	1	Material de Transporte	04 07010602	O		100		12/2002	12/2010	1.000,00	0,00	1.000,00	0,00	0,00	0,00	0,00	0,00
02	001	2003/3	2	Equipamento Básico	04 07011002	O		100		01/2003	12/2010	2.000,00	0,00	2.000,00	1.550,00	269,70	1.819,70	13,49	51,26
02	001	2003/3	3	Equipamento Administrativo	04 070109	O		100		01/2003	12/2010	4.580,00	0,00	4.580,00	11.870,69	2.339,20	14.209,89	51,07	86,38
02	001	2003/3	4	Ferramentas e Utensilios	04 070111	O		100		01/2003	12/2010	100,00	0,00	100,00	696,22	0,00	696,22	0,00	87,44
02	001	2003/3	5	Equipamento Informático	04 070107	O		100		01/2003	12/2010	10.800,00	0,00	10.800,00	27.756,82	8.195,17	35.951,99	75,88	93,24
02	001	2003/3	6	Software Informático	04 070108	O		100		01/2003	12/2010	3.500,00	0,00	3.500,00	1.488,37	1.227,54	2.715,91	35,07	54,44
02	001	2003/3	7	Outros Investimentos	04 070115	O		100		01/2003	12/2010	9.050,00	0,00	9.050,00	521,89	5.519,86	6.041,75	60,99	63,12
02	001	2003/3	8	Artigos e Objetos de Valor	04 070112	O		100		01/2003	12/2010	100,00	0,00	100,00	0,00	0,00	0,00	0,00	0,00
02	001	2003/3	9	Investimentos Incorpóreos	04 070113	O		100		01/2006	12/2010	100,00	0,00	100,00	21.070,74	0,00	21.070,74	0,00	99,53
02	001	2003/3	10	Locação Financeira - Material de transporte	04 070205	O		100		01/2003	12/2010	100,00	0,00	100,00	0,00	0,00	0,00	0,00	0,00
02	001	2003/8		Registo de Direitos de Autor	04 070113	O		100		01/2003	12/2010	100,00	0,00	100,00	0,00	0,00	0,00	0,00	0,00
02	001	2004/6		Bibliotecas Municipais															
02	001	2004/6	1	Aquisição de Fundos Documentais	04 020120	O		100		01/2004	12/2004	18.530,00	15.555,00	34.085,00	3.058,59	11.811,25	14.869,84	63,74	40,03
02	001	2004/5003		Transferências/Subsídios de Caráter Cultural															
02	001	2004/5003	1	Apoio com Materiais a Coletividades para Investimento (cultura)	04 080701	O		100		01/2004	12/2010	100,00	0,00	100,00	0,00	0,00	0,00	0,00	0,00
02	001	2004/5003	2	Subsídios a Coletividades (transferência corrente - cultura)	04 040701	O		100		01/2004	12/2010	38.680,00	0,00	38.680,00	231.792,00	34.908,80	266.700,80	90,25	98,61
02	001	2004/5003	3	Subsídios a Coletividades (transferência de capital - cultura)	04 080701	O		100		01/2004	12/2010	7.000,00	0,00	7.000,00	129.350,00	6.500,00	135.850,00	92,86	99,63
02	001	2007/4		Salvaguarda, Valorização e Recuperação das Linhas de Torres															
02	001	2007/4	3	Conservações, Desmatações e Limpezas	04 020203	O		100		01/2007	12/2007	1.000,00	0,00	1.000,00	32.767,50	0,00	32.767,50	0,00	97,04
02	001	2007/4	4	Trabalhos Arqueológicos	04 02022003	O		100		01/2007	12/2007	200,00	0,00	200,00	0,00	0,00	0,00	0,00	0,00
02	001	2007/4	5	Associação para o Desenvolvimento Turistico e Patrimonial das Linhas de Torres Vedras - Quotização	04 0602030599	O		100		01/2014	12/2014	3.000,00	0,00	3.000,00	0,00	2.800,00	2.800,00	93,33	93,33
02	001	2007/4	8	Obras de Remodelação e Adaptação de Espaços Interiores															
02	001	2007/4	8/1	Centro de Interpretação de Sobral de Monte Agraço	04 07010307	E		100		01/2007	12/2010	500,00	0,00	500,00	175.596,48	0,00	175.596,48	0,00	99,72
02	001	2007/4	22	Ações Comuns - Rota Histórica das Linhas de Torres	04 02022003	O		100		01/2007	12/2007	100,00	0,00	100,00	33.646,18	0,00	33.646,18	0,00	99,70
									Totais do Programa 001:			100.540,00	15.555,00	116.095,00	671.165,48	73.571,52	744.737,00	73,18	94,60
02	002			DESPORTO E TEMPOS LIVRES															
02	002	2003/12		Construção, Reparação e Ampliação de Instalações Desportivas															
02	002	2003/12	1	Aquisição de Terrenos	04 07010302	O		100		01/2002	12/2010	100,00	0,00	100,00	0,00	0,00	0,00	0,00	0,00
02	002	2003/12	2	Construção, Reparação e Ampliação de Instalações Sanitárias / Balneários	04 07010302	E		100		01/2003	12/2003	100,00	0,00	100,00	6.165,85	0,00	6.165,85	0,00	98,40
02	002	2003/12	3	Arranjos Exteriores	04 07010302	O		100		01/2002	12/2010	1.000,00	0,00	1.000,00	0,00	0,00	0,00	0,00	0,00
02	002	2003/12	5	Outros Investimentos	04 070115	O		100		01/2003	12/2003	2.000,00	0,00	2.000,00	0,00	0,00	0,00	0,00	0,00
02	002	2004/7		Piscinas Municipais															
02	002	2004/7	1	Investimentos no Edifício das Piscinas Municipais	04 07010413	O		100		01/2004	12/2010	100,00	0,00	100,00	0,00	0,00	0,00	0,00	0,00

Execução Anual das Grandes Opções do Plano

Município de Sobral Monte Agraço

Período: 01-01-2017 a 31-12-2017 **Ano:** 2017

(designação da autarquia local)

(unidade: €)

Obj.	Prog	Projeto Ano / Nº	Projeto Ação	Designação	Código Classificação Orçamental	Forma de Realiz.	Fonte Financiamento (%) AC	Fonte Financiamento (%) AA	Fonte Financiamento (%) FC	Datas (Mês/Ano) Inicio	Datas (Mês/Ano) Fim	Montante Previsto Ano	Montante Previsto Anos seguintes	Montante Previsto Total	Montante executado Anos Anteriores	Montante executado Ano	Montante executado Total	Nivel Execucao Anual (%)	Nivel Execução Global (%)
02				CULTURA, DESPORTO E TEMPOS LIVRES															
02	002			DESPORTO E TEMPOS LIVRES															
02	002	2004/7	3	Equipamento Básico	04 07011002	O		100		01/2004	12/2010	9.710,00	0,00	9.710,00	2.478,39	9.601,38	12.079,77	98,88	99,11
02	002	2004/7	4	Equipamento Administrativo	04 070109	O		100		01/2004	12/2010	2.100,00	0,00	2.100,00	991,38	1.028,88	2.020,26	48,99	65,35
02	002	2004/7	5	Equipamento Informático	04 070107	O		100		01/2004	12/2010	2.500,00	0,00	2.500,00	6.663,87	159,00	6.822,87	6,36	74,45
02	002	2004/7	6	Fornecimento de Gás	04 02010299	O		100		01/2014	12/2014	98.624,00	0,00	98.624,00	88.522,96	74.500,14	163.023,10	75,54	87,11
02	002	2004/7	7	Aquisição de Produtos Químicos	04 020104	O		100		01/2014	12/2014	30.500,00	0,00	30.500,00	28.988,09	11.718,48	40.706,57	38,42	68,43
02	002	2004/7	8	Aquisição de Produtos Diversos	04 020121	O		100		01/2014	12/2014	1.000,00	0,00	1.000,00	7.504,46	738,00	8.242,46	73,80	96,92
02	002	2004/7	9	Consumo de Eletricidade	04 02020102	O		100		01/2014	12/2014	55.000,00	0,00	55.000,00	130.007,13	52.684,62	182.691,75	95,79	98,75
02	002	2004/7	10	Aquisição de Serviços	04 02022505	O		100		01/2014	12/2014	127.200,00	0,00	127.200,00	392.464,11	122.215,89	514.680,00	96,08	99,04
02	002	2004/11		Renovação de Equipamento de Apoio a Atividades Desportivas															
02	002	2004/11	1	Outros Investimentos	04 070115	O		100		01/2004	12/2010	3.000,00	0,00	3.000,00	12.471,17	948,47	13.419,64	31,62	86,74
02	002	2004/11	2	Equipamento Básico	04 07011002	O		100		01/2004	12/2010	100,00	0,00	100,00	0,00	0,00	0,00	0,00	0,00
02	002	2004/5004		Transferências/Subsídios de Caráter Desportivo															
02	002	2004/5004	1	Apoio com Materiais a Coletividades para Investimento (desporto)	04 080701	O		100		01/2004	12/2010	100,00	0,00	100,00	0,00	0,00	0,00	0,00	0,00
02	002	2004/5004	2	Subsídios a Coletividades (transferência corrente - desporto)	04 040701	O		100		01/2004	12/2010	10.500,00	0,00	10.500,00	103.620,00	8.870,00	112.490,00	84,48	98,57
02	002	2004/5004	3	Subsídios a Coletividades (transferência de capital - desporto)	04 080701	O		100		01/2004	12/2010	33.250,00	0,00	33.250,00	317.500,00	33.250,00	350.750,00	100,00	100,00
02	002	2014/1		Conceção / Construção de Centro Escutista															
02	002	2014/1	1	Projeto	03 020214	O		100		01/2014	12/2014	0,00	0,00	0,00	0,00	0,00	0,00	0,00	0,00
02	002	2014/1	2	Obra	03 07010413	E		100		01/2014	12/2014	5.000,00	0,00	5.000,00	0,00	0,00	0,00	0,00	0,00
02	002	2014/1	3	Outros Investimentos	03 070115	O		100		01/2014	12/2014	100,00	0,00	100,00	0,00	0,00	0,00	0,00	0,00
02	002	2014/2		Circuito de Manutenção na Vila de Sobral de Monte Agraço															
02	002	2014/2	1	Projeto	03 020214	O		100		01/2014	12/2014	100,00	0,00	100,00	0,00	0,00	0,00	0,00	0,00
02	002	2014/2	2	Obra	03 07010413	E		100		01/2014	12/2014	12.500,00	0,00	12.500,00	0,00	0,00	0,00	0,00	0,00
02	002	2014/2	3	Outros Investimentos	03 070115	O		100		01/2014	12/2014	100,00	0,00	100,00	0,00	0,00	0,00	0,00	0,00
02	002	2015/2		Parque Radical															
02	002	2015/2	1	Projeto	03 020214	O		100		01/2015	12/2015	100,00	0,00	100,00	0,00	0,00	0,00	0,00	0,00
02	002	2015/2	2	Obra	03 07010413	E		100		01/2015	12/2015	39.997,82	0,00	39.997,82	0,00	0,00	0,00	0,00	0,00
02	002	2015/2	3	Outros Investimentos	03 070115	O		100		01/2015	12/2015	100,00	0,00	100,00	0,00	0,00	0,00	0,00	0,00
										Totais do Programa 002:		434.881,82	0,00	434.881,82	1.097.377,41	315.714,86	1.413.092,27	72,60	92,22
										Totais do Objetivo 02:		535.421,82	15.555,00	550.976,82	1.768.542,89	389.286,38	2.157.829,27	72,71	93,03

Execução Anual das Grandes Opções do Plano

Município de Sobral Monte Agraço

(designação da autarquia local)

Período: 01-01-2017 a 31-12-2017 **Ano:** 2017

(unidade: €)

Obj.	Prog	Projeto Ano / Nº	Projeto Ação	Designação	Código Classificação Orçamental	Forma de Realiz.	Fonte Financiamento (%) AC	Fonte Financiamento (%) AA	Fonte Financiamento (%) FC	Datas (Mês/Ano) Inicio	Datas (Mês/Ano) Fim	Montante Previsto Ano	Montante Previsto Anos seguintes	Montante Previsto Total	Montante executado Anos Anteriores	Montante executado Ano	Montante executado Total	Nivel Execucao Anual (%)	Nivel Execução Global (%)
03				AÇÃO SOCIAL															
03	001			INFÂNCIA E TERCEIRA IDADE															
03	001	2003/14		Equipamentos de Apoio à Ação Social															
03	001	2003/14	1	Equipamento Informático	04 070107	O		100		01/2003	12/2010	2.910,00	0,00	2.910,00	0,00	2.406,37	2.406,37	82,69	82,69
03	001	2003/14	2	Software Informático	04 070108	O		100		01/2003	12/2010	100,00	0,00	100,00	0,00	0,00	0,00	0,00	0,00
03	001	2003/14	3	Equipamento Administrativo	04 070109	O		100		01/2003	12/2010	1.000,00	0,00	1.000,00	22.944,52	0,00	22.944,52	0,00	95,82
03	001	2003/14	4	Equipamento Básico	04 07011002	O		100		01/2003	12/2010	100,00	0,00	100,00	835,75	0,00	835,75	0,00	89,31
03	001	2003/14	5	Outros Investimentos	04 070115	O		100		01/2003	12/2010	950,00	0,00	950,00	7.216,79	190,50	7.407,29	20,05	90,70
03	001	2004/5005		Transferências/Subsídios de Caráter Social															
03	001	2004/5005	1	Apoio com Materiais a Instituições Sociais	04 080701	O		100		01/2004	12/2010	100,00	0,00	100,00	0,00	0,00	0,00	0,00	0,00
03	001	2004/5005	2	Subsídios a Instituições Sociais	04 080701	O		100		01/2004	12/2010	3.000,00	0,00	3.000,00	10.000,00	0,00	10.000,00	0,00	76,92
03	001	2006/5001		Apoio para Adaptações em Domicílios Carenciados	04 080802	O		100		01/2006	12/2010	3.000,00	0,00	3.000,00	0,00	0,00	0,00	0,00	0,00
										Totais do Programa 001:		11.160,00	0,00	11.160,00	40.997,06	2.596,87	43.593,93	23,27	83,58
03	002			PROMOÇÃO DO DESENVOLVIMENTO SOCIAL															
03	002	2014/3		Equipamentos Sociais															
03	002	2014/3	1	Projeto "Geração Sobral"	04 070115	O		100		01/2014	12/2014	2.500,00	0,00	2.500,00	0,00	0,00	0,00	0,00	0,00
03	002	2014/3	2	Projeto "Sobral Mais Saúde"	04 0602030599	O		100		01/2014	12/2014	1.000,00	0,00	1.000,00	0,00	0,00	0,00	0,00	0,00
										Totais do Programa 002:		3.500,00	0,00	3.500,00	0,00	0,00	0,00	0,00	0,00
03	003			APOIO À INSERÇÃO PROFISSIONAL															
03	003	2014/6		Emprego															
03	003	2014/6	1	Gabinete de Inserção Profissional (GIP)	04 010107	O		100		01/2014	12/2014	15.800,00	0,00	15.800,00	44.227,51	15.745,68	59.973,19	99,66	99,91
										Totais do Programa 003:		15.800,00	0,00	15.800,00	44.227,51	15.745,68	59.973,19	99,66	99,91
										Totais do Objetivo 03:		30.460,00	0,00	30.460,00	85.224,57	18.342,55	103.567,12	60,22	89,53

Execução Anual das Grandes Opções do Plano

Município de Sobral Monte Agraço

(designação da autarquia local)

Período: 01-01-2017 a 31-12-2017 **Ano:** 2017

(unidade: €)

Obj.	Prog	Projeto Ano / Nº	Projeto Ação	Designação	Código Classificação Orçamental	Forma de Realiz.	Fonte Financiamento (%) AC	Fonte Financiamento (%) AA	Fonte Financiamento (%) FC	Datas (Mês/Ano) Inicio	Datas (Mês/Ano) Fim	Montante Previsto Ano	Montante Previsto Anos seguintes	Montante Previsto Total	Montante executado Anos Anteriores	Montante executado Ano	Montante executado Total	Nivel Execucao Anual (%)	Nivel Execução Global (%)
04				SAÚDE															
04	001			SERVIÇOS INDIVIDUAIS DE SAÚDE															
04	001	2005/17		Centro de Saúde de Sobral de Monte Agraço															
04	001	2005/17	2	Espaços Envolventes/Arranjos Exteriores	04 07030301	A		100		06/2005	12/2010	100,00	0,00	100,00	0,00	0,00	0,00	0,00	0,00
04	001	2005/17	3	Outros Investimentos	04 070115	O		100		01/2005	12/2005	100,00	0,00	100,00	0,00	0,00	0,00	0,00	0,00
04	001	2005/18		Centro de Saúde de Sapataria															
04	001	2005/18	2	Reparação e Manutenção	04 020203	O		100		01/2005	12/2005	1.000,00	0,00	1.000,00	59.764,96	0,00	59.764,96	0,00	98,35
04	001	2005/18	3	Outros Investimentos	04 070115	O		100		06/2008	12/2010	100,00	0,00	100,00	1.722,84	0,00	1.722,84	0,00	94,51
											Totais do Programa 001:	1.300,00	0,00	1.300,00	61.487,80	0,00	61.487,80	0,00	97,93
											Totais do Objetivo 04:	1.300,00	0,00	1.300,00	61.487,80	0,00	61.487,80	0,00	97,93

Execução Anual das Grandes Opções do Plano

Município de Sobral Monte Agraço

Período: 01-01-2017 a 31-12-2017 **Ano:** 2017

(designação da autarquia local)

(unidade: €)

Obj.	Prog	Projeto Ano / Nº	Projeto Ação	Designação	Código Classificação Orçamental	Forma de Realiz.	Fonte Financiamento (%) AC	Fonte Financiamento (%) AA	Fonte Financiamento (%) FC	Datas (Mês/Ano) Inicio	Datas (Mês/Ano) Fim	Montante Previsto Ano	Montante Previsto Anos seguintes	Montante Previsto Total	Montante executado Anos Anteriores	Montante executado Ano	Montante executado Total	Nivel Execucao Anual (%)	Nivel Execução Global (%)
05				HABITAÇÃO E URBANISMO															
05	003			URBANISMO															
05	003	2004/10		Aquisição de Terrenos para Arruamentos	03 070301	O		100		01/2004	12/2010	100,00	0,00	100,00	25.000,00	0,00	25.000,00	0,00	99,60
05	003	2005/2		Arruamentos e Obras Complementares em Diversas Povoações	03 07030301	A		100		01/2005	12/2010	3.000,00	0,00	3.000,00	76.392,89	0,00	76.392,89	0,00	96,22
05	003	2005/13		Infraestruturas do Loteamento das Bandorreiras	03 07030301	E		100		01/2005	12/2010	5.000,00	0,00	5.000,00	0,00	0,00	0,00	0,00	0,00
05	003	2005/19		Infraestruturas de Loteamentos	03 07030301	E		100		09/2005	12/2010	100,00	0,00	100,00	0,00	0,00	0,00	0,00	0,00
05	003	2011/6		Ordenamento do Território															
05	003	2011/6	1	PDM, Instrumentos de Planeamento, Plano de Ordenamento Urbano e Normativo do Concelho	03 020214	O		100		01/2011	12/2011	34.700,00	0,00	34.700,00	67.113,71	11.420,55	78.534,26	32,91	77,14
05	003	2011/7		Reabilitação Urbana de Sobral de Monte Agraço	03 07030301	E		100		01/2011	12/2011	2.000,00	0,00	2.000,00	0,00	0,00	0,00	0,00	0,00
05	003	2012/2		Implementação do Plano de Acessibilidades															
05	003	2012/2	1	Programa de Mobilidade para Todos	03 07030301	O		100		01/2014	12/2014	1.000,00	0,00	1.000,00	0,00	0,00	0,00	0,00	0,00
05	003	2016/2		PARU da Vila de Sobral de Monte Agraço															
05	003	2016/2	1	Requalificação do Espaço Público do Campo da Feira e Estrutura Verde Envolvente															
05	003	2016/2	1/1	Obra	03 07030301	E		15	85	01/2016	12/2016	70.025,00	0,00	70.025,00	12.655,74	70.024,25	82.679,99	100,00	100,00
05	003	2016/2	1/2	Outros Investimentos	03 070115	O		15	85	01/2016	12/2016	100,00	0,00	100,00	0,00	0,00	0,00	0,00	0,00
05	003	2016/2	2	Reabilitação do Edificio dos Paços do Concelho															
05	003	2016/2	2/1	Projeto	03 020214	O		15	85	01/2016	12/2016	920,00	0,00	920,00	0,00	0,00	0,00	0,00	0,00
05	003	2016/2	2/2	Obra	03 07010301	E		15	85	01/2016	12/2016	100,00	205.640,00	205.740,00	0,00	0,00	0,00	0,00	0,00
05	003	2016/2	2/3	Outros Investimentos	03 070115	O		15	85	01/2016	12/2016	100,00	0,00	100,00	0,00	0,00	0,00	0,00	0,00
05	003	2016/2	3	Requalificação Urbana e Paisagistica do Espaço Público Envolvente aos Pavilhões Gimnodesportivo e Multisserviços															
05	003	2016/2	3/1	Projeto	03 020214	O		15	85	01/2016	12/2016	100,00	0,00	100,00	0,00	0,00	0,00	0,00	0,00
05	003	2016/2	3/2	Obra	03 07030301	E		15	85	01/2016	12/2016	100,00	0,00	100,00	0,00	0,00	0,00	0,00	0,00
05	003	2016/2	3/3	Outros Investimentos	03 070115	O		15	85	01/2016	12/2016	100,00	0,00	100,00	0,00	0,00	0,00	0,00	0,00
05	003	2016/2	4	Requalificação do Edificio de Serviços Municipais Diversos															
05	003	2016/2	4/1	Projeto	03 020214	O		15	85	01/2016	12/2016	100,00	0,00	100,00	0,00	0,00	0,00	0,00	0,00
05	003	2016/2	4/2	Obra	03 07010301	E		15	85	01/2016	12/2016	100,00	0,00	100,00	0,00	0,00	0,00	0,00	0,00
05	003	2016/2	4/3	Outros Investimentos	03 070115	O		15	85	01/2016	12/2016	100,00	0,00	100,00	0,00	0,00	0,00	0,00	0,00
05	003	2016/2	5	Requalificação e Preservação das Escolas Primárias João Luis de Moura e Envolvente															
05	003	2016/2	5/1	Projeto	03 020214	O		15	85	01/2016	12/2016	100,00	0,00	100,00	0,00	0,00	0,00	0,00	0,00
05	003	2016/2	5/2	Obra	03 07030301	E		15	85	01/2016	12/2016	100,00	0,00	100,00	0,00	0,00	0,00	0,00	0,00
05	003	2016/2	5/3	Outros Investimentos	03 070115	O		15	85	01/2016	12/2016	100,00	0,00	100,00	0,00	0,00	0,00	0,00	0,00
05	003	2016/2	6	Requalificação e Revitalização do Interface de Transpotes ECC e Envolvente															
05	003	2016/2	6/1	Projeto	03 020214	O		15	85	01/2016	12/2016	100,00	0,00	100,00	0,00	0,00	0,00	0,00	0,00
05	003	2016/2	6/2	Obra	03 07030301	E		15	85	01/2016	12/2016	100,00	0,00	100,00	0,00	0,00	0,00	0,00	0,00
05	003	2016/2	6/3	Outros Investimentos	03 070115	O		15	85	01/2016	12/2016	100,00	0,00	100,00	0,00	0,00	0,00	0,00	0,00
05	003	2016/2	7	Requalificação e Revitalização do Antigo Matadouro Municipal e Edificios Envolventes															
05	003	2016/2	7/1	Projeto	03 020214	O		15	85	01/2016	12/2016	100,00	0,00	100,00	0,00	0,00	0,00	0,00	0,00

Execução Anual das Grandes Opções do Plano

Município de Sobral Monte Agraço

Período: 01-01-2017 a 31-12-2017 **Ano:** 2017

(designação da autarquia local)

(unidade: €)

Obj.	Prog	Projeto Ano / Nº	Projeto Ação	Designação	Código Classificação Orçamental	Forma de Realiz.	Fonte Financiamento (%) AC	Fonte Financiamento (%) AA	Fonte Financiamento (%) FC	Datas (Mês/Ano) Inicio	Datas (Mês/Ano) Fim	Montante Previsto Ano	Montante Previsto Anos seguintes	Montante Previsto Total	Montante executado Anos Anteriores	Montante executado Ano	Montante executado Total	Nivel Execucao Anual (%)	Nivel Execução Global (%)
05				HABITAÇÃO E URBANISMO															
05	003			URBANISMO															
05	003	2016/2	7/2	Obra	03 07030301	E	15	85		01/2016	12/2016	100,00	0,00	100,00	0,00	0,00	0,00	0,00	0,00
05	003	2016/2	7/3	Outros Investimentos	03 070115	O	15	85		01/2016	12/2016	100,00	0,00	100,00	0,00	0,00	0,00	0,00	0,00
05	003	2016/2	8	Requalificação do Pavilhão Gimnodesportivo e Envolvente															
05	003	2016/2	8/1	Projeto	03 020214	O	15	85		01/2016	12/2016	100,00	0,00	100,00	0,00	0,00	0,00	0,00	0,00
05	003	2016/2	8/2	Obra	03 07030313	E	15	85		01/2016	12/2016	100,00	0,00	100,00	0,00	0,00	0,00	0,00	0,00
05	003	2016/2	8/3	Outros Investimentos	03 070115	O	15	85		01/2016	12/2016	100,00	0,00	100,00	0,00	0,00	0,00	0,00	0,00
										Totais do Programa 003:		118.945,00	205.640,00	324.585,00	181.162,34	81.444,80	262.607,14	68,47	51,92
05	004			ILUMINAÇÃO PÚBLICA															
05	004	2002/30		Infraestruturas para Distribuição de Energia Elétrica	03 07030310	O	100			01/2002	12/2010	3.000,00	0,00	3.000,00	23.832,45	934,64	24.767,09	31,15	92,30
05	004	2014/5004		Encargos com Consumo de Energia Elétrica	0102 02020101	O	100			01/2014	12/2014	250.300,00	0,00	250.300,00	679.465,22	250.240,24	929.705,46	99,98	99,99
										Totais do Programa 004:		253.300,00	0,00	253.300,00	703.297,67	251.174,88	954.472,55	99,16	99,78
										Totais do Objetivo 05:		372.245,00	205.640,00	577.885,00	884.460,01	332.619,68	1.217.079,69	89,36	83,23

Execução Anual das Grandes Opções do Plano

Município de Sobral Monte Agraço

Período: 01-01-2017 a 31-12-2017 **Ano:** 2017

(designação da autarquia local)

(unidade: €)

Obj.	Prog	Projeto Ano / Nº	Projeto Ação	Designação	Código Classificação Orçamental	Forma de Realiz.	Fonte Financiamento (%) AC	Fonte Financiamento (%) AA	Fonte Financiamento (%) FC	Datas (Mês/Ano) Inicio	Datas (Mês/Ano) Fim	Montante Previsto Ano	Montante Previsto Anos seguintes	Montante Previsto Total	Montante executado Anos Anteriores	Montante executado Ano	Montante executado Total	Nivel Execucao Anual (%)	Nivel Execução Global (%)
06				SANEAMENTO E SALUBRIDADE															
06	001			INFRAESTRUTURAS DE EQUIPAMENTOS- REDE E															
06	001	2002/31		Construção, Ampliação do Saneamento Básico no Concelho															
06	001	2002/31	1	Manutenção e Prolongamento de Redes de Saneamento Básico do Concelho															
06	001	2002/31	1/1	Projeto	03 020214	O		100		01/2002	12/2002	0,00	0,00	0,00	0,00	0,00	0,00	0,00	0,00
06	001	2002/31	1/2	Obra	03 07030302	E		100		01/2002	12/2002	5.000,00	0,00	5.000,00	0,00	0,00	0,00	0,00	0,00
06	001	2007/1		Aquisição de Terrenos para Estações de Tratamento de Águas Residuais	03 070101	O		100		01/2007	12/2010	100,00	0,00	100,00	0,00	0,00	0,00	0,00	0,00
06	001	2014/5005		Aquisição de serviços de recolha e tratamento de efluentes / saneamento	03 02022001	O		100		01/2014	12/2014	233.050,00	201.587,00	434.637,00	380.248,33	228.403,86	608.652,19	98,01	74,69
										Totais do Programa 001:		238.150,00	201.587,00	439.737,00	380.248,33	228.403,86	608.652,19	95,91	74,23
06	002			RESÍDUOS SÓLIDOS / HIGIENE E LIMPEZA															
06	002	2005/5		Renovação de Equipamentos - R.S.U. / Higiene e Limpeza															
06	002	2005/5	1	Material de Transporte	03 07010601	O		100		01/2005	12/2010	252.247,00	0,00	252.247,00	0,00	251.535,00	251.535,00	99,72	99,72
06	002	2005/5	2	Recipientes para o Lixo - Contentores e Papeleiras	03 07011001	O		100		01/2005	12/2010	8.000,00	0,00	8.000,00	67.761,30	0,00	67.761,30	0,00	89,44
06	002	2005/5	3	Equipamento Básico	03 07011001	O		100		01/2005	12/2010	100,00	0,00	100,00	798,60	0,00	798,60	0,00	88,87
06	002	2005/5	4	Ferramentas e Utensílios	03 070111	O		100		01/2005	12/2010	100,00	0,00	100,00	0,00	0,00	0,00	0,00	0,00
06	002	2005/5	5	Outros Investimentos	03 070115	O		100		01/2005	12/2010	100,00	0,00	100,00	327,60	0,00	327,60	0,00	76,61
06	002	2005/5	6	Locação Financeira - Material de Transporte	03 070205	O		100		01/2005	12/2010	100,00	0,00	100,00	0,00	0,00	0,00	0,00	0,00
06	002	2014/5006		Aqusição de Serviços de Recolha e Tratamento de RSU's	03 02022001	O		100		01/2014	12/2014	86.550,00	0,00	86.550,00	201.112,83	70.145,97	271.258,80	81,05	94,30
										Totais do Programa 002:		347.197,00	0,00	347.197,00	270.000,33	321.680,97	591.681,30	92,65	95,87
06	004			CEMITÉRIO															
06	004	2002/39		Arruamentos e Obras Complementares no Cemitério de São Salvador	03 07030301	A		100		01/2002	12/2010	100,00	0,00	100,00	0,00	0,00	0,00	0,00	0,00
06	004	2005/6		Construção/Ampliação de Cemitério															
06	004	2005/6	1	Aquisição de Terrenos	03 070101	O		100		01/2005	12/2010	4.000,00	0,00	4.000,00	0,00	0,00	0,00	0,00	0,00
06	004	2005/6	2	Construção e Ampliação - Obra	03 07030301	E		100		01/2005	12/2005	5.000,00	0,00	5.000,00	0,00	0,00	0,00	0,00	0,00
06	004	2005/6	3	Outros Investimentos	03 070115	O		100		01/2005	12/2005	4.875,00	0,00	4.875,00	6.150,00	0,00	6.150,00	0,00	55,78
										Totais do Programa 004:		13.975,00	0,00	13.975,00	6.150,00	0,00	6.150,00	0,00	30,56
										Totais do Objetivo 06:		599.322,00	201.587,00	800.909,00	656.398,66	550.084,83	1.206.483,49	91,78	82,79

Execução Anual das Grandes Opções do Plano

Município de Sobral Monte Agraço

Período: 01-01-2017 a 31-12-2017 **Ano:** 2017

(designação da autarquia local)

(unidade: €)

Obj.	Prog	Projeto Ano / Nº	Projeto Ação	Designação	Código Classificação Orçamental	Forma de Realiz.	Fonte Financiamento (%) AC	Fonte Financiamento (%) AA	Fonte Financiamento (%) FC	Datas (Mês/Ano) Inicio	Datas (Mês/Ano) Fim	Montante Previsto Ano	Montante Previsto Anos seguintes	Montante Previsto Total	Montante executado Anos Anteriores	Montante executado Ano	Montante executado Total	Nivel Execucao Anual (%)	Nivel Execução Global (%)
07				PROTEÇÃO CIVIL															
07	001			GABINETE DE SEGURANÇA E PROTEÇÃO CIVIL															
07	001	2003/34		Renovação de Material de Equipamento - GSPC															
07	001	2003/34	1	Material de Transporte	0102 07010602	O		100		01/2003	12/2010	100,00	0,00	100,00	0,00	0,00	0,00	0,00	0,00
07	001	2003/34	2	Equipamento Básico	0102 07011002	O		100		01/2003	12/2010	1.600,00	0,00	1.600,00	0,00	0,00	0,00	0,00	0,00
07	001	2003/34	3	Equipamento Informático	0102 070107	O		100		01/2003	12/2010	100,00	0,00	100,00	6.648,87	0,00	6.648,87	0,00	98,52
07	001	2003/34	4	Software Informático	0102 070108	O		100		01/2003	12/2010	100,00	0,00	100,00	0,00	0,00	0,00	0,00	0,00
07	001	2003/34	5	Equipamento Administrativo	0102 070109	O		100		01/2003	12/2010	100,00	0,00	100,00	2.211,20	0,00	2.211,20	0,00	95,67
07	001	2003/34	6	Outros Investimentos	0102 070115	O		100		01/2003	12/2010	100,00	0,00	100,00	13.171,60	0,00	13.171,60	0,00	99,25
07	001	2003/34	7	EPI - Equipamentos de Proteção Individual	0102 070115	O		100		01/2014	12/2014	5.500,00	0,00	5.500,00	0,00	0,00	0,00	0,00	0,00
07	001	2004/5007		Transferência/Subsídio para a Associação de Bombeiros Voluntários de Sobral de Monte Agraço															
07	001	2004/5007	1	Transferência/Subsídio de Capital para a Associação de Bombeiros Voluntários de Sobral de Monte Agraço	0102 080701	O		100		01/2004	12/2010	13.030,00	0,00	13.030,00	322.895,27	13.027,80	335.923,07	99,98	100,00
07	001	2004/5007	2	Transferência/Subsídio Corrente para a Associação de Bombeiros Voluntários de Sobral de Monte Agraço	0102 040701	O		100		01/2004	12/2010	74.027,00	0,00	74.027,00	72.340,20	73.949,72	146.289,92	99,90	99,95
07	001	2014/5007		Apoios Financeiros															
07	001	2014/5007	1	Seguro de Bombeiros - Acidentes Pessoais	0102 020212	O		100		01/2014	12/2014	4.500,00	0,00	4.500,00	12.083,91	4.058,60	16.142,51	90,19	97,34
07	001	2014/5007	2	Consumo de Energia Elétrica	0102 02020102	O		100		01/2014	12/2014	15.000,00	0,00	15.000,00	35.101,24	10.723,38	45.824,62	71,49	91,46
										Totais do Programa 001:		114.157,00	0,00	114.157,00	464.452,29	101.759,50	566.211,79	89,14	97,86
										Totais do Objetivo 07:		114.157,00	0,00	114.157,00	464.452,29	101.759,50	566.211,79	89,14	97,86

Execução Anual das Grandes Opções do Plano

Município de Sobral Monte Agraço

Período: 01-01-2017 a 31-12-2017 **Ano:** 2017

(designação da autarquia local) **(unidade: €)**

Obj.	Prog	Projeto Ano / Nº	Projeto Ação	Designação	Código Classificação Orçamental	Forma de Realiz.	Fonte Financiamento (%) AC	Fonte Financiamento (%) AA	Fonte Financiamento (%) FC	Datas (Mês/Ano) Inicio	Datas (Mês/Ano) Fim	Montante Previsto Ano	Montante Previsto Anos seguintes	Montante Previsto Total	Montante executado Anos Anteriores	Montante executado Ano	Montante executado Total	Nivel Execucao Anual (%)	Nivel Execução Global (%)
08				DESENVOLVIMENTO ECONÓMICO E ABASTECIME															
08	001			INFRAESTRUTURAS E EQUIPAMENTO BÁSICO - Á															
08	001	2002/44		Aquisição de Terrenos para Construção de Reservatórios	03 070101	O		100		01/2002	12/2010	100,00	0,00	100,00	0,00	0,00	0,00	0,00	0,00
08	001	2003/24		Equipamento de Apoio ao Abastecimento de Água															
08	001	2003/24	1	Material de Transporte	03 07010602	O		100		01/2003	12/2010	100,00	0,00	100,00	39.809,57	0,00	39.809,57	0,00	99,75
08	001	2003/24	2	Equipamento Básico	03 07011002	O		100		01/2002	12/2010	135.550,00	16.625,00	152.175,00	120.710,80	79.715,35	200.426,15	58,81	73,45
08	001	2003/24	3	Ferramentas e Utensílios	03 070111	O		100		01/2003	12/2010	1.000,00	0,00	1.000,00	193,76	0,00	193,76	0,00	16,23
08	001	2003/24	4	Outros Investimentos	03 070115	O		100		01/2003	12/2010	100,00	0,00	100,00	341,33	0,00	341,33	0,00	77,34
08	001	2003/24	5	Locação Financeira - Material de Transporte	03 070205	O		100		01/2003	12/2010	1.180,00	0,00	1.180,00	0,00	0,00	0,00	0,00	0,00
08	001	2003/24	6	Locação Financeira - Maquinaria e Equipamento	03 070207	O		100		01/2003	12/2010	100,00	0,00	100,00	0,00	0,00	0,00	0,00	0,00
08	001	2007/2		Reforço das Redes de Abastecimento de Água	03 07030307	A		100		01/2007	12/2010	3.000,00	0,00	3.000,00	20.286,02	0,00	20.286,02	0,00	87,12
08	001	2007/3		Reforço das Redes de Adução de Água	03 07030307	A		100		01/2007	12/2010	1.000,00	0,00	1.000,00	0,00	0,00	0,00	0,00	0,00
08	001	2011/8		Estudos e Projetos	03 020214	O		100		01/2011	12/2011	100,00	0,00	100,00	0,00	0,00	0,00	0,00	0,00
08	001	2014/5008		Aquisição de Água para Venda	03 02011601	O		100		01/2014	12/2014	910.446,00	620.567,00	1.531.013,00	2.013.888,00	858.700,32	2.872.588,32	94,32	81,03
										Totais do Programa 001:		1.052.676,00	637.192,00	1.689.868,00	2.195.229,48	938.415,67	3.133.645,15	89,15	80,66
08	002			TURISMO															
08	002	2003/26		Renovação do Equipamento de Apoio ao Turismo															
08	002	2003/26	1	Equipamento Básico	04 07011002	O		100		01/2003	12/2010	100,00	0,00	100,00	0,00	0,00	0,00	0,00	0,00
08	002	2003/26	2	Equipamento Administrativo	04 070109	O		100		01/2003	12/2010	500,00	0,00	500,00	1.946,87	85,90	2.032,77	17,18	83,08
08	002	2003/26	3	Equipamento Informático	04 070107	O		100		01/2003	12/2010	1.000,00	0,00	1.000,00	388,00	0,00	388,00	0,00	27,95
08	002	2003/26	4	Software Informático	04 070108	O		100		01/2003	12/2010	100,00	0,00	100,00	0,00	0,00	0,00	0,00	0,00
08	002	2003/26	5	Outros Investimentos	04 070115	O		100		01/2003	12/2010	10.000,00	0,00	10.000,00	13.879,43	3.401,69	17.281,12	34,02	72,37
										Totais do Programa 002:		11.700,00	0,00	11.700,00	16.214,30	3.487,59	19.701,89	29,81	70,58
08	003			MERCADOS E FEIRAS															
08	003	2002/52		Equipamento Básico	03 07011002	O		100		01/2002	12/2002	100,00	0,00	100,00	0,00	0,00	0,00	0,00	0,00
08	003	2011/11		Outros Investimentos	03 070115	O		100		01/2011	12/2011	100,00	0,00	100,00	612,54	0,00	612,54	0,00	85,97
										Totais do Programa 003:		200,00	0,00	200,00	612,54	0,00	612,54	0,00	75,39
08	004			ZONA INDUSTRIAL DE SOBRAL DE MONTE AGRAÇ															
08	004	2002/53		Infraestruturas de Apoio à Atividade Industrial															
08	004	2002/53	1	Infraestrutura de Apoio à Atividade Industrial de Sobral de Monte Agraço	03 07010413	O		100		01/2002	12/2002	100,00	0,00	100,00	0,00	0,00	0,00	0,00	0,00
08	004	2002/54		Aquisição de Terrenos para Indústria	03 070101	O		100		01/2002	12/2010	100,00	0,00	100,00	0,00	0,00	0,00	0,00	0,00
										Totais do Programa 004:		200,00	0,00	200,00	0,00	0,00	0,00	0,00	0,00
										Totais do Objetivo 08:		1.064.776,00	637.192,00	1.701.968,00	2.212.056,32	941.903,26	3.153.959,58	88,46	80,58

Execução Anual das Grandes Opções do Plano

Município de Sobral Monte Agraço

Período: 01-01-2017 a 31-12-2017 **Ano:** 2017

(designação da autarquia local)

(unidade: €)

Obj.	Prog	Projeto Ano / Nº	Projeto Ação	Designação	Código Classificação Orçamental	Forma de Realiz.	Fonte Financiamento (%) AC	Fonte Financiamento (%) AA	Fonte Financiamento (%) FC	Datas (Mês/Ano) Inicio	Datas (Mês/Ano) Fim	Montante Previsto Ano	Montante Previsto Anos seguintes	Montante Previsto Total	Montante executado Anos Anteriores	Montante executado Ano	Montante executado Total	Nivel Execucao Anual (%)	Nivel Execução Global (%)
09				COMUNICAÇÕES E TRANSPORTES															
09	001			REDE VIÁRIA E SINALIZAÇÃO															
09	001	2002/59		Sinalização e Trânsito															
09	001	2002/59	2	Aquisição de Sinalização Diversa	03 07030309	O		100		01/2002	12/2010	33.000,00	0,00	33.000,00	42.924,66	14.987,97	57.912,63	45,42	76,28
09	001	2003/28		Investimentos em Transportes Públicos															
09	001	2003/28	1	Aquisição de Abrigos	03 070115	O		100		01/2002	12/2010	1.000,00	0,00	1.000,00	1.694,00	0,00	1.694,00	0,00	62,88
09	001	2003/28	2	Aquisição de Painéis e de Outros Equipamentos	03 070115	O		100		01/2003	12/2010	1.000,00	0,00	1.000,00	14.360,30	0,00	14.360,30	0,00	93,49
09	001	2003/30		Equipamento Comum para Obras															
09	001	2003/30	1	Material de Transporte	03 07010602	O		100		01/2003	12/2010	3.045,00	0,00	3.045,00	10.000,00	0,00	10.000,00	0,00	76,66
09	001	2003/30	2	Equipamento Básico	03 07011002	O		100		01/2003	12/2010	5.000,00	0,00	5.000,00	133.472,82	4.059,00	137.531,82	81,18	99,32
09	001	2003/30	3	Ferramentas e Utensílios	03 070111	O		100		01/2003	12/2010	100,00	0,00	100,00	748,84	0,00	748,84	0,00	88,22
09	001	2003/30	4	Outros Investimentos	03 070115	O		100		01/2003	12/2010	1.000,00	0,00	1.000,00	2.953,19	0,00	2.953,19	0,00	74,70
09	001	2003/30	5	Locação Financeira - Material de Transporte	03 070205	O		100		01/2003	12/2010	100,00	0,00	100,00	0,00	0,00	0,00	0,00	0,00
09	001	2003/30	6	Locação Financeira - Maquinaria e Equipamento	03 070207	O		100		01/2003	12/2010	100,00	0,00	100,00	0,00	0,00	0,00	0,00	0,00
09	001	2008/8		CREES - Circular Rodoviária Estratégica Envolvente a Sobral de Monte Agraço															
09	001	2008/8	1	Obra	03 07030308	E		100		01/2008	12/2010	100,00	0,00	100,00	0,00	0,00	0,00	0,00	0,00
09	001	2008/8	2	Projeto	03 07030308	O		100		01/2008	12/2010	100,00	0,00	100,00	90.406,50	0,00	90.406,50	0,00	99,89
09	001	2011/10		Arruamentos e Vias Municipais															
09	001	2011/10	1	Beneficiação e Conservação das Vias Municipais	03 07030301	E		100		01/2011	12/2011	17.390,00	0,00	17.390,00	9.001,92	17.304,61	26.306,53	99,51	99,68
09	001	2011/10	2	Construção e Grande Reparação de Arruamentos	03 07030301	E		100		01/2011	12/2011	13.720,00	0,00	13.720,00	27.555,72	0,00	27.555,72	0,00	66,76
09	001	2011/10	3	Construção e Grande Reparação de Estradas e Caminhos Municipais	03 07030301	E		100		01/2011	12/2011	108.000,00	0,00	108.000,00	176.973,93	102.922,14	279.896,07	95,30	98,22
09	001	2012/1		Reparação, Reabilitação e Renovação de Espaços Urbanos nas Freguesias															
09	001	2012/1	1	Freguesia de Santo Quintino	03 07030308	E		100		01/2012	12/2012	0,00	0,00	0,00	11.380,43	0,00	11.380,43	0,00	100,00
09	001	2012/1	2	Freguesia de Sobral de Monte Agraço	03 07030308	E		100		01/2012	12/2012	0,00	0,00	0,00	25.214,97	0,00	25.214,97	0,00	100,00
09	001	2012/1	3	Freguesia de Sapataria	03 07030308	E		100		01/2012	12/2012	0,00	0,00	0,00	38.232,62	0,00	38.232,62	0,00	100,00
09	001	2015/4		Construção e Reabilitação de Estradas															
09	001	2015/4	1	Reabilitação da Estrada de Sabugos	03 07030301	E		100		01/2015	12/2015	2.000,00	0,00	2.000,00	0,00	0,00	0,00	0,00	0,00
09	001	2015/4	2	Reabilitação da EM 533	03 07030301	E		100		01/2015	12/2015	133.000,00	0,00	133.000,00	0,00	132.447,52	132.447,52	99,58	99,58
										Totais do Programa 001:		318.655,00	0,00	318.655,00	584.919,90	271.721,24	856.641,14	85,27	94,81
										Totais do Objetivo 09:		318.655,00	0,00	318.655,00	584.919,90	271.721,24	856.641,14	85,27	94,81

Execução Anual das Grandes Opções do Plano

Município de Sobral Monte Agraço

Período: 01-01-2017 a 31-12-2017 **Ano:** 2017

(designação da autarquia local)

(unidade: €)

Obj.	Prog	Projeto Ano / Nº	Projeto Ação	Designação	Código Classificação Orçamental	Forma de Realiz.	Fonte Financiamento (%) AC	Fonte Financiamento (%) AA	Fonte Financiamento (%) FC	Datas (Mês/Ano) Inicio	Datas (Mês/Ano) Fim	Montante Previsto Ano	Montante Previsto Anos seguintes	Montante Previsto Total	Montante executado Anos Anteriores	Montante executado Ano	Montante executado Total	Nivel Execucao Anual (%)	Nivel Execução Global (%)
10				DEFESA DO MEIO AMBIENTE															
10	001			PARQUES E JARDINS															
10	001	2004/4		Parques, Jardins e Miradouros															
10	001	2004/4	1	Intervenções em Parques e Jardins	03 07030305	A		100		01/2004	12/2010	3.000,00	0,00	3.000,00	0,00	0,00	0,00	0,00	0,00
10	001	2004/4	2	Intervenções em Miradouros	03 07030313	A		100		01/2004	12/2010	100,00	0,00	100,00	0,00	0,00	0,00	0,00	0,00
10	001	2004/4	3	Material de Transporte	03 07010602	O		100		01/2004	12/2010	1.500,00	0,00	1.500,00	3.250,00	0,00	3.250,00	0,00	68,42
10	001	2004/4	4	Equipamento Básico	03 07011002	O		100		01/2004	12/2010	4.070,00	0,00	4.070,00	8.871,86	1.951,00	10.822,86	47,94	83,63
10	001	2004/4	5	Ferramentas e Utensilios	03 070111	O		100		01/2004	12/2010	500,00	0,00	500,00	4.041,17	0,00	4.041,17	0,00	88,99
10	001	2004/4	6	Aquisição de Árvores e Outros Investimentos	03 070115	O		100		01/2004	12/2010	5.000,00	0,00	5.000,00	12.393,69	2.730,60	15.124,29	54,61	86,95
										Totais do Programa 001:		14.170,00	0,00	14.170,00	28.556,72	4.681,60	33.238,32	33,04	77,79
10	002			ORDENAMENTO AMBIENTAL DO CONCELHO															
10	002	2014/5		Manutenção e Recuperação de Galerias Ripícolas	03 07010413	O		15	85	01/2014	12/2014	38.070,00	0,00	38.070,00	28.313,13	13.978,75	42.291,88	36,72	63,71
										Totais do Programa 002:		38.070,00	0,00	38.070,00	28.313,13	13.978,75	42.291,88	36,72	63,71
										Totais do Objetivo 10:		52.240,00	0,00	52.240,00	56.869,85	18.660,35	75.530,20	35,72	69,22

Execução Anual das Grandes Opções do Plano

Município de Sobral Monte Agraço

Período: 01-01-2017 a 31-12-2017 **Ano:** 2017

(designação da autarquia local)

(unidade: €)

Obj.	Prog	Projeto Ano / Nº	Projeto Ação	Designação	Código Classificação Orçamental	Forma de Realiz.	Fonte Financiamento (%) AC	Fonte Financiamento (%) AA	Fonte Financiamento (%) FC	Datas (Mês/Ano) Inicio	Datas (Mês/Ano) Fim	Montante Previsto Ano	Montante Previsto Anos seguintes	Montante Previsto Total	Montante executado Anos Anteriores	Montante executado Ano	Montante executado Total	Nivel Execucao Anual (%)	Nivel Execução Global (%)
11				FUNCIONAMENTO DE SERVIÇOS MUNICIPAIS E JU															
11	001			JUNTAS DE FREGUESIA															
11	001	2004/5009		Transferências para as Juntas de Freguesia															
11	001	2004/5009	1	Transferências para as Juntas de Freguesia (Correntes)															
11	001	2004/5009	1/1	Junta de Freguesia de Santo Quintino	0102 04050102	O		100		01/2004	12/2004	76.466,00	0,00	76.466,00	1.077.314,18	64.114,70	1.141.428,88	83,85	98,93
11	001	2004/5009	1/2	Junta de Freguesia de Sapataria	0102 04050102	O		100		01/2004	12/2004	44.606,00	0,00	44.606,00	976.335,84	37.533,80	1.013.869,64	84,15	99,31
11	001	2004/5009	1/3	Junta de Freguesia de Sobral de Monte Agraço	0102 04050102	O		100		01/2004	12/2004	38.233,00	0,00	38.233,00	956.213,24	32.241,89	988.455,13	84,33	99,40
11	001	2004/5009	1/4	Afetação de Meios Humanos - Freguesia de Santo Quintino	0102 04050102	O		100		01/2014	12/2014	9.805,00	0,00	9.805,00	10.621,00	9.804,00	20.425,00	99,99	100,00
11	001	2004/5009	1/5	Afetação de Meios Humanos - Freguesia de Sapataria	0102 04050102	O		100		01/2014	12/2014	4.900,00	0,00	4.900,00	860.337,71	4.891,91	865.229,62	99,83	100,00
11	001	2004/5009	2	Transferências para as Juntas de Freguesia (Capital)															
11	001	2004/5009	2/1	Junta de Freguesia de Santo Quintino	0102 08050102	O		100		01/2004	12/2004	8.499,00	0,00	8.499,00	506.878,70	7.078,00	513.956,70	83,28	99,72
11	001	2004/5009	2/2	Junta de Freguesia de Sapataria	0102 08050102	O		100		01/2004	12/2004	4.959,00	0,00	4.959,00	495.668,70	4.128,00	499.796,70	83,24	99,83
11	001	2004/5009	2/3	Junta de Freguesia de Sobral de Monte Agraço	0102 08050102	O		100		01/2004	12/2004	9.252,00	0,00	9.252,00	493.426,70	8.538,00	501.964,70	92,28	99,86
									Totais do Programa 001:			196.720,00	0,00	196.720,00	5.376.796,07	168.330,30	5.545.126,37	85,57	99,49
11	002			REMODELAÇÃO DE SERVIÇOS															
11	002	2002/68		Remodelação e Manutenção de Edifícios															
11	002	2002/68	1	Remodelação e Manutenção dos Edificios Municipais	0102 07010301	E		100		01/2002	12/2010	10.600,00	0,00	10.600,00	14.444,92	7.769,97	22.214,89	73,30	88,70
11	002	2004/9		Construção de Edifício Municipal															
11	002	2004/9	3	Casa Mortuária de Sobral de Monte Agraço	0102 07010301	E		100		01/2013	12/2014	9.450,00	0,00	9.450,00	137.835,75	0,00	137.835,75	0,00	93,58
11	002	2008/2		Modernização Administrativa															
11	002	2008/2	3	Remodelação e Modernização de Instalações de Serviços	0102 07010301	E		100		01/2008	12/2010	3.000,00	0,00	3.000,00	18.953,65	0,00	18.953,65	0,00	86,33
11	002	2008/2	4	Equipamento Informático	0102 070107	O		100		01/2014	12/2014	7.200,00	0,00	7.200,00	58.528,01	7.152,72	65.680,73	99,34	99,93
11	002	2008/2	5	Software Informático	0102 070108	O		100		01/2014	12/2014	3.000,00	0,00	3.000,00	19.067,43	0,00	19.067,43	0,00	86,41
11	002	2013/2		Reformulação, Reparação e Execução da Rede Elétrica de Diversos Edifícios Municipais	0102 07010301	E		100		01/2013	12/2013	100,00	0,00	100,00	53.400,22	0,00	53.400,22	0,00	99,81
11	002	2016/3		Edificio Municipal Multisserviços															
11	002	2016/3	1	Projeto	0102 020214	O		100		01/2016	12/2016	100,00	0,00	100,00	103.691,40	0,00	103.691,40	0,00	99,90
11	002	2016/3	2	Construção do Edificio 2ª Fase	0102 07010301	E		100		01/2016	12/2016	551.000,00	0,00	551.000,00	387.453,92	217.515,10	604.969,02	39,48	64,46
11	002	2016/3	3	Outros Investimentos	0102 070115	O		100		01/2016	12/2016	100,00	0,00	100,00	0,00	0,00	0,00	0,00	0,00
									Totais do Programa 002:			584.550,00	0,00	584.550,00	793.375,30	232.437,79	1.025.813,09	39,76	74,45
11	003			INVESTIMENTO COMUM															
11	003	2003/31		Administração Autárquica															
11	003	2003/31	1	Material de Transporte	0102 07010602	O		100		01/2003	12/2010	500,00	0,00	500,00	82.186,80	0,00	82.186,80	0,00	99,40
11	003	2003/31	2	Equipamento Básico	0102 07011002	O		100		01/2003	12/2010	500,00	0,00	500,00	7.998,72	0,00	7.998,72	0,00	94,12
11	003	2003/31	3	Equipamento Informático	0102 070107	O		100		01/2003	12/2010	7.680,00	0,00	7.680,00	46.297,79	5.268,11	51.565,90	68,60	95,53
11	003	2003/31	4	Software Informático	0102 070108	O		100		01/2003	12/2010	1.000,00	0,00	1.000,00	179,00	0,00	179,00	0,00	15,18
11	003	2003/31	5	Equipamento Administrativo	0102 070109	O		100		01/2003	12/2010	2.530,00	0,00	2.530,00	25.897,75	1.641,16	27.538,91	64,87	96,87
11	003	2003/31	6	Artigos e Objetos de Valor	0102 070112	O		100		01/2003	12/2010	100,00	0,00	100,00	5.084,00	0,00	5.084,00	0,00	98,07
11	003	2003/31	7	Outros Investimentos	0102 070115	O		100		01/2003	12/2010	12.070,00	0,00	12.070,00	54.181,55	8.815,01	62.996,56	73,03	95,09

Execução Anual das Grandes Opções do Plano

Município de Sobral Monte Agraço

Período: 01-01-2017 a 31-12-2017 **Ano:** 2017

(designação da autarquia local)

(unidade: €)

Obj.	Prog	Projeto Ano / Nº	Projeto Ação	Designação	Código Classificação Orçamental	Forma de Realiz.	Fonte Financiamento (%) AC	Fonte Financiamento (%) AA	Fonte Financiamento (%) FC	Datas (Mês/Ano) Inicio	Datas (Mês/Ano) Fim	Montante Previsto Ano	Montante Previsto Anos seguintes	Montante Previsto Total	Montante executado Anos Anteriores	Montante executado Ano	Montante executado Total	Nivel Execucao Anual (%)	Nivel Execução Global (%)
11				FUNCIONAMENTO DE SERVIÇOS MUNICIPAIS E JU															
11	003			INVESTIMENTO COMUM															
11	003	2003/31	8	Investimentos Incorpóreos	0102 070113	O		100		01/2006	12/2010	100,00	0,00	100,00	10.000,75	0,00	10.000,75	0,00	99,01
11	003	2003/31	9	Ferramentas e Utensílios	0102 070111	O		100		06/2007	12/2010	100,00	0,00	100,00	51,66	0,00	51,66	0,00	34,06
11	003	2003/31	10	Locação Financeira - Material de Transporte	0102 070205	O		100		01/2003	12/2010	100,00	0,00	100,00	0,00	0,00	0,00	0,00	0,00
11	003	2003/32		Divisão Administrativa e Financeira															
11	003	2003/32	1	Equipamento Básico	02 07011002	O		100		01/2003	12/2010	100,00	0,00	100,00	0,00	0,00	0,00	0,00	0,00
11	003	2003/32	2	Equipamento Informático	02 070107	O		100		01/2003	12/2010	2.000,00	0,00	2.000,00	1.954,47	0,00	1.954,47	0,00	49,42
11	003	2003/32	3	Software Informático	02 070108	O		100		01/2003	12/2010	1.000,00	0,00	1.000,00	2.455,15	233,70	2.688,85	23,37	77,82
11	003	2003/32	4	Equipamento Administrativo	02 070109	O		100		01/2003	12/2010	4.700,00	0,00	4.700,00	19.347,80	4.507,95	23.855,75	95,91	99,20
11	003	2003/32	5	Outros Investimentos	02 070115	O		100		01/2003	12/2010	100,00	0,00	100,00	1.542,75	0,00	1.542,75	0,00	93,91
11	003	2003/32	6	Investimentos Incorpóreos	02 070113	O		100		01/2006	12/2010	100,00	0,00	100,00	11.644,35	0,00	11.644,35	0,00	99,15
11	003	2003/33		Divisão de Obras, Urbanismo e Ambiente															
11	003	2003/33	1	Material de Transporte	03 07010602	O		100		01/2003	12/2010	100,00	0,00	100,00	15.988,21	0,00	15.988,21	0,00	99,38
11	003	2003/33	2	Equipamento Básico	03 07011002	O		100		01/2003	12/2010	5.000,00	0,00	5.000,00	24.997,14	1.555,95	26.553,09	31,12	88,52
11	003	2003/33	3	Equipamento Informático	03 070107	O		100		01/2003	12/2010	6.355,00	0,00	6.355,00	30.166,34	3.819,76	33.986,10	60,11	93,06
11	003	2003/33	4	Software Informático	03 070108	O		100		01/2003	12/2010	8.500,00	0,00	8.500,00	10.879,50	5.431,10	16.310,60	63,90	84,16
11	003	2003/33	5	Equipamento Administrativo	03 070109	O		100		01/2003	12/2010	3.800,00	0,00	3.800,00	9.680,17	2.797,40	12.477,57	73,62	92,56
11	003	2003/33	6	Outros Investimentos	03 070115	O		100		01/2003	12/2010	11.600,00	0,00	11.600,00	28.045,85	4.998,28	33.044,13	43,09	83,35
11	003	2003/33	7	Material de Transporte - Fiscalização	03 07010602	O		100		01/2003	12/2010	100,00	0,00	100,00	13.845,00	0,00	13.845,00	0,00	99,28
11	003	2003/33	8	Ferramentas e Utensílios	03 070111	O		100		01/2003	12/2010	100,00	0,00	100,00	4.475,57	0,00	4.475,57	0,00	97,81
11	003	2003/33	9	Investimentos Incorpóreos	03 070113	O		100		01/2006	12/2010	100,00	0,00	100,00	8.871,89	0,00	8.871,89	0,00	98,89
11	003	2006/6		Gabinete Médico Veterinário															
11	003	2006/6	1	Equipamento Básico	0102 07011002	O		100		01/2006	12/2010	500,00	0,00	500,00	0,00	0,00	0,00	0,00	0,00
11	003	2006/6	2	Outros Investimentos	0102 070115	O		100		01/2006	12/2010	1.000,00	0,00	1.000,00	373,61	0,00	373,61	0,00	27,20
										Totais do Programa 003:		69.835,00	0,00	69.835,00	416.145,82	39.068,42	455.214,24	55,94	93,67
11	004			INVESTIMENTOS DE INTERESSE MUNICIPAL															
11	004	2004/5		Aquisições Imobiliárias															
11	004	2004/5	1	Aquisição de Terrenos	0102 070101	O		100		01/2004	12/2010	20.000,00	0,00	20.000,00	40.000,00	20.000,00	60.000,00	100,00	100,00
11	004	2004/5	2	Aquisição de Habitações	0102 07010202	O		100		01/2004	12/2010	100,00	0,00	100,00	0,00	0,00	0,00	0,00	0,00
11	004	2004/5	3	Aquisição de Edifícios	0102 07010307	O		100		01/2004	12/2010	100,00	0,00	100,00	29.500,00	0,00	29.500,00	0,00	99,66
										Totais do Programa 004:		20.200,00	0,00	20.200,00	69.500,00	20.000,00	89.500,00	99,01	99,78
										Totais do Objetivo 11:		871.305,00	0,00	871.305,00	6.655.817,19	459.836,51	7.115.653,70	52,78	94,53

Execução Anual das Grandes Opções do Plano

Município de Sobral Monte Agraço

Período: 01-01-2017 a 31-12-2017 **Ano:** 2017

(designação da autarquia local)

(unidade: €)

Obj.	Prog	Projeto Ano / Nº	Projeto Ação	Designação	Código Classificação Orçamental	Forma de Realiz.	Fonte Financiamento (%) AC	Fonte Financiamento (%) AA	Fonte Financiamento (%) FC	Datas (Mês/Ano) Inicio	Datas (Mês/Ano) Fim	Montante Previsto Ano	Montante Previsto Anos seguintes	Montante Previsto Total	Montante executado Anos Anteriores	Montante executado Ano	Montante executado Total	Nivel Execucao Anual (%)	Nivel Execução Global (%)
12				COMUNIDADE INTERMUNICIPAL DO OESTE															
12	001			TRANSFERÊNCIAS															
12	001	2004/5010		Transferências para a Comunidade Intermunicipal do Oeste															
12	001	2004/5010	1	Transferências Correntes	0102 0405010401	O		100		01/2004	12/2010	90.000,00	0,00	90.000,00	473.341,38	89.669,04	563.010,42	99,63	99,94
12	001	2004/5010	2	Transferências de Capital	0102 0805010401	O		100		01/2004	12/2010	5.000,00	0,00	5.000,00	45.939,53	4.936,73	50.876,26	98,73	99,88
12	001	2004/5010	3	Agência Regional de Energia e Ambiente do Oeste - Oeste Sustentável	0102 0405010401	O		100		01/2004	12/2010	10.000,00	0,00	10.000,00	56.667,67	10.000,00	66.667,67	100,00	100,00
12	001	2004/5010	4	Associação de Fins Especificos - AMO MAIS	0102 0405010402	O		100		01/2013	12/2014	1.200,00	0,00	1.200,00	2.400,00	0,00	2.400,00	0,00	66,67
										Totais do Programa 001:		106.200,00	0,00	106.200,00	578.348,58	104.605,77	682.954,35	98,50	99,77
										Totais do Objetivo 12:		106.200,00	0,00	106.200,00	578.348,58	104.605,77	682.954,35	98,50	99,77

Execução Anual das Grandes Opções do Plano

Município de Sobral Monte Agraço

Período: 01-01-2017 a 31-12-2017 **Ano:** 2017

(designação da autarquia local)

(unidade: €)

Obj.	Prog	Projeto Ano / Nº	Projeto Ação	Designação	Código Classificação Orçamental	Forma de Realiz.	Fonte Financiamento (%) AC	Fonte Financiamento (%) AA	Fonte Financiamento (%) FC	Datas (Mês/Ano) Inicio	Datas (Mês/Ano) Fim	Montante Previsto Ano	Montante Previsto Anos seguintes	Montante Previsto Total	Montante executado Anos Anteriores	Montante executado Ano	Montante executado Total	Nivel Execucao Anual (%)	Nivel Execução Global (%)
13				DIVERSAS NÃO ESPECIFICADAS															
13	001			PARTICIPAÇÕES E TRANSFERÊNCIAS															
13	001	2015/5011		Participação do Município no Fundo de Apoio Municipal (FAM)	0102 090802	O		100		01/2015	12/2020	45.392,00	181.572,00	226.964,00	68.088,00	45.392,00	113.480,00	100,00	38,46
											Totais do Programa 001:	45.392,00	181.572,00	226.964,00	68.088,00	45.392,00	113.480,00	100,00	38,46
											Totais do Objetivo 13:	45.392,00	181.572,00	226.964,00	68.088,00	45.392,00	113.480,00	100,00	38,46

Execução Anual das Grandes Opções do Plano

Município de Sobral Monte Agraço

Período: 01-01-2017 a 31-12-2017 **Ano:** 2017

(designação da autarquia local)

(unidade: €)

Obj.	Prog	Projeto Ano / Nº	Projeto Ação	Designação	Código Classificação Orçamental	Forma de Realiz.	Fonte Financiamento (%) AC	Fonte Financiamento (%) AA	Fonte Financiamento (%) FC	Datas (Mês/Ano) Inicio	Datas (Mês/Ano) Fim	Montante Previsto Ano	Montante Previsto Anos seguintes	Montante Previsto Total	Montante executado Anos Anteriores	Montante executado Ano	Montante executado Total	Nivel Execucao Anual (%)	Nivel Execução Global (%)
14				ESTRATÉGIA DE DESENVOLVIMENTO TERRITORI/															
14	001			Plano de Desenvolvimento Territorial															
14	001	2016/1		Pacto para o Desenvolvimento e Coesão Territorial - Portugal 2020															
14	001	2016/1	1	Requalificação e Ampliação da Escola Básica de Pêro Negro	04 07010305	E		15	85	01/2016	12/2016	100,00	0,00	100,00	0,00	0,00	0,00	0,00	0,00
14	001	2016/1	2	Requalificação e Ampliação da Escola Básica de Sobral de Monte Agraço e Santo Quintino															
14	001	2016/1	2/1	Projeto	04 020214	O		15	85	01/2016	12/2016	5.000,00	0,00	5.000,00	0,00	0,00	0,00	0,00	0,00
14	001	2016/1	2/2	Obra	04 07010305	E		15	85	01/2016	12/2016	100,00	0,00	100,00	0,00	0,00	0,00	0,00	0,00
14	001	2016/1	3	Requalificação Património Nacional Igreja de Santo Quintino															
14	001	2016/1	3/1	Projeto	0102 020214	O		15	85	01/2016	12/2016	36.550,00	0,00	36.550,00	0,00	33.425,25	33.425,25	91,45	91,45
14	001	2016/1	3/2	Obra	0102 07010413	E		15	85	01/2016	12/2016	100,00	0,00	100,00	0,00	0,00	0,00	0,00	0,00
14	001	2016/1	3/3	Outros Investimentos	0102 070115	O		15	85	01/2016	12/2016	100,00	0,00	100,00	0,00	0,00	0,00	0,00	0,00
14	001	2016/1	4	Oeste Led - Eficiência Energética nos Sistemas de Iluminação Pública	0102 070115	O		15	85	01/2016	12/2016	100,00	0,00	100,00	0,00	0,00	0,00	0,00	0,00
14	001	2016/1	5	Oeste Digital 3.0 - SAMA	03 070108	O		15	85	01/2016	12/2016	100,00	0,00	100,00	0,00	0,00	0,00	0,00	0,00
14	001	2016/1	6	Reforço da Reserva de Emergência de Proteção Civil da Região Oeste	0102 070115	O		15	85	01/2016	12/2016	100,00	0,00	100,00	0,00	0,00	0,00	0,00	0,00
14	001	2016/1	7	Programa Idade Mais - Sobral de Monte Agraço	04 0602030599	O		15	85	01/2016	12/2016	100,00	0,00	100,00	0,00	0,00	0,00	0,00	0,00
14	001	2016/1	8	Programa Aluno ao Centro - Sobral de Monte Agraço															
14	001	2016/1	8/1	Revisão da Carta Educativa	04 02022003	O		15	85	01/2016	12/2016	610,00	0,00	610,00	0,00	0,00	0,00	0,00	0,00
14	001	2016/1	8/2	Projeto Educativo Municipal	04 02022003	O		15	85	01/2016	12/2016	1.010,00	0,00	1.010,00	0,00	0,00	0,00	0,00	0,00
14	001	2016/1	8/3	Outras Ações	04 0602030599	O		15	85	01/2016	12/2016	100,00	0,00	100,00	0,00	0,00	0,00	0,00	0,00
14	001	2016/1	9	Promover a Inclusão Social pelo Acesso à Cultura - Cultura para Todos Sobral de Monte Agraço	04 0602030599	O		15	85	01/2016	12/2016	100,00	0,00	100,00	0,00	0,00	0,00	0,00	0,00
										Totais do Programa 001:		44.170,00	0,00	44.170,00	0,00	33.425,25	33.425,25	75,67	75,67
										Totais do Objetivo 14:		44.170,00	0,00	44.170,00	0,00	33.425,25	33.425,25	75,67	75,67
										Total Geral:		4.683.286,82	1.241.546,00	5.924.832,82	16.372.350,02	3.712.750,91	20.085.100,93	79,28	90,08

ORGÃO EXECUTIVO

Em .... de ..... de .....

.....

ORGÃO DELIBERATIVO

Em .... de ..... de .....

.....

Execução Anual do Plano Plurianual de Investimentos

Município de Sobral Monte Agraço

Período: 01-01-2017 a 31-12-2017 **Ano:** 2017

(designação da autarquia local)

(unidade: €)

Obj.	Prog	Projeto Ano / Nº	Projeto Ação	Designação	Código Classificação Orçamental	Forma de Realiz.	Fonte Financiamento (%) AC	Fonte Financiamento (%) AA	Fonte Financiamento (%) FC	Datas (Mês/Ano) Inicio	Datas (Mês/Ano) Fim	Montante Previsto Ano	Montante Previsto Anos seguintes	Montante Previsto Total	Montante executado Anos Anteriores	Montante executado Ano	Montante executado Total	Nivel Execucao Anual (%)	Nivel Execução Global (%)
01				EDUCAÇÃO															
01	001			ENSINO BÁSICO E PRÉ-ESCOLAR															
01	001	2003/1		Renovação de Equipamentos de Apoio ao Ensino Básico e Pré-Escolar															
01	001	2003/1	1	Material de Transporte	04 07010602	O		100		01/2003	12/2010	62.920,00	0,00	62.920,00	105.809,71	62.035,94	167.845,65	98,59	99,48
01	001	2003/1	2	Equipamento Básico	04 07011002	O		100		01/2003	12/2010	4.203,00	0,00	4.203,00	40.689,64	2.859,75	43.549,39	68,04	97,01
01	001	2003/1	3	Equipamento Administrativo	04 070109	O		100		01/2003	12/2010	3.100,00	0,00	3.100,00	361,49	1.533,10	1.894,59	49,45	54,73
01	001	2003/1	4	Equipamento Informático	04 070107	O		100		01/2003	12/2010	3.000,00	0,00	3.000,00	15.727,35	262,08	15.989,43	8,74	85,38
01	001	2003/1	5	Software Informático	04 070108	O		100		01/2003	12/2010	2.261,00	0,00	2.261,00	2.470,20	0,00	2.470,20	0,00	52,21
01	001	2003/1	6	Outros Investimentos	04 070115	O		100		01/2003	12/2010	5.496,00	0,00	5.496,00	28.429,36	3.666,68	32.096,04	66,72	94,61
01	001	2003/1	7	Locação Financeira - Material de Transporte	04 070205	O		100		01/2003	12/2010	100,00	0,00	100,00	0,00	0,00	0,00	0,00	0,00
01	001	2006/10		Construção, Reparação e Ampliação de Instalações Escolares															
01	001	2006/10	1	Construção, Reparação e Ampliação de JI e EB1	04 07010305	E		100		01/2006	12/2010	3.000,00	0,00	3.000,00	0,00	0,00	0,00	0,00	0,00
01	001	2006/10	2	Arranjos Exteriores em JI e EB1	04 07010413	E		100		01/2006	12/2010	1.253,00	0,00	1.253,00	0,00	0,00	0,00	0,00	0,00
01	001	2006/10	3	Aquisição de Terrenos para JI e EB1	04 070101	O		100		01/2011	12/2011	100,00	0,00	100,00	0,00	0,00	0,00	0,00	0,00
01	001	2006/10	4	Aquisição de Edificios para JI e EB1	04 07010202	O		100		01/2006	12/2006	100,00	0,00	100,00	0,00	0,00	0,00	0,00	0,00
01	001	2006/10	5	Outros Investimentos	04 070115	O		100		01/2006	12/2006	3.000,00	0,00	3.000,00	7.606,63	94,50	7.701,13	3,15	72,61
01	001	2011/1		Apetrechamento Tecnológico das Escolas	04 070107	O		100		01/2011	12/2011	4.000,00	0,00	4.000,00	3.906,33	318,57	4.224,90	7,96	53,44
										Totais do Programa 001:		92.533,00	0,00	92.533,00	205.000,71	70.770,62	275.771,33	76,48	92,69
01	004			CONSTRUÇÃO DE CRECHES															
01	004	2015/1		Construção de Creche em Sapataria															
01	004	2015/1	2	Obra	04 07010305	E		100		01/2015	12/2015	100,00	0,00	100,00	0,00	0,00	0,00	0,00	0,00
										Totais do Programa 004:		100,00	0,00	100,00	0,00	0,00	0,00	0,00	0,00
										Totais do Objetivo 01:		92.633,00	0,00	92.633,00	205.000,71	70.770,62	275.771,33	76,40	92,65

Execução Anual do Plano Plurianual de Investimentos

Município de Sobral Monte Agraço

Período: 01-01-2017 a 31-12-2017 **Ano:** 2017

(designação da autarquia local)

(unidade: €)

Obj.	Prog	Projeto Ano / Nº	Projeto Ação	Designação	Código Classificação Orçamental	Forma de Realiz.	Fonte Financiamento (%) AC	Fonte Financiamento (%) AA	Fonte Financiamento (%) FC	Datas (Mês/Ano) Inicio	Datas (Mês/Ano) Fim	Montante Previsto Ano	Montante Previsto Anos seguintes	Montante Previsto Total	Montante executado Anos Anteriores	Montante executado Ano	Montante executado Total	Nivel Execucao Anual (%)	Nivel Execução Global (%)
02				CULTURA, DESPORTO E TEMPOS LIVRES															
02	001			CULTURA															
02	001	2003/3		Renovação de Equipamento de Apoio a Atividades Culturais															
02	001	2003/3	1	Material de Transporte	04 07010602	O		100		12/2002	12/2010	1.000,00	0,00	1.000,00	0,00	0,00	0,00	0,00	0,00
02	001	2003/3	2	Equipamento Básico	04 07011002	O		100		01/2003	12/2010	2.000,00	0,00	2.000,00	1.550,00	269,70	1.819,70	13,49	51,26
02	001	2003/3	3	Equipamento Administrativo	04 070109	O		100		01/2003	12/2010	4.580,00	0,00	4.580,00	11.870,69	2.339,20	14.209,89	51,07	86,38
02	001	2003/3	4	Ferramentas e Utensilios	04 070111	O		100		01/2003	12/2010	100,00	0,00	100,00	696,22	0,00	696,22	0,00	87,44
02	001	2003/3	5	Equipamento Informático	04 070107	O		100		01/2003	12/2010	10.800,00	0,00	10.800,00	27.756,82	8.195,17	35.951,99	75,88	93,24
02	001	2003/3	6	Software Informático	04 070108	O		100		01/2003	12/2010	3.500,00	0,00	3.500,00	1.488,37	1.227,54	2.715,91	35,07	54,44
02	001	2003/3	7	Outros Investimentos	04 070115	O		100		01/2003	12/2010	9.050,00	0,00	9.050,00	521,89	5.519,86	6.041,75	60,99	63,12
02	001	2003/3	8	Artigos e Objetos de Valor	04 070112	O		100		01/2003	12/2010	100,00	0,00	100,00	0,00	0,00	0,00	0,00	0,00
02	001	2003/3	9	Investimentos Incorpóreos	04 070113	O		100		01/2006	12/2010	100,00	0,00	100,00	21.070,74	0,00	21.070,74	0,00	99,53
02	001	2003/3	10	Locação Financeira - Material de transporte	04 070205	O		100		01/2003	12/2010	100,00	0,00	100,00	0,00	0,00	0,00	0,00	0,00
02	001	2003/8		Registo de Direitos de Autor	04 070113	O		100		01/2003	12/2010	100,00	0,00	100,00	0,00	0,00	0,00	0,00	0,00
02	001	2007/4		Salvaguarda, Valorização e Recuperação das Linhas de Torres															
02	001	2007/4	8	Obras de Remodelação e Adaptação de Espaços Interiores															
02	001	2007/4	8/1	Centro de Interpretação de Sobral de Monte Agraço	04 07010307	E		100		01/2007	12/2010	500,00	0,00	500,00	175.596,48	0,00	175.596,48	0,00	99,72
									Totais do Programa 001:			31.930,00	0,00	31.930,00	240.551,21	17.551,47	258.102,68	54,97	94,72
02	002			DESPORTO E TEMPOS LIVRES															
02	002	2003/12		Construção, Reparação e Ampliação de Instalações Desportivas															
02	002	2003/12	1	Aquisição de Terrenos	04 07010302	O		100		01/2002	12/2010	100,00	0,00	100,00	0,00	0,00	0,00	0,00	0,00
02	002	2003/12	2	Construção, Reparação e Ampliação de Instalações Sanitárias / Balneários	04 07010302	E		100		01/2003	12/2003	100,00	0,00	100,00	6.165,85	0,00	6.165,85	0,00	98,40
02	002	2003/12	3	Arranjos Exteriores	04 07010302	O		100		01/2002	12/2010	1.000,00	0,00	1.000,00	0,00	0,00	0,00	0,00	0,00
02	002	2003/12	5	Outros Investimentos	04 070115	O		100		01/2003	12/2003	2.000,00	0,00	2.000,00	0,00	0,00	0,00	0,00	0,00
02	002	2004/7		Piscinas Municipais															
02	002	2004/7	1	Investimentos no Edifício das Piscinas Municipais	04 07010413	O		100		01/2004	12/2010	100,00	0,00	100,00	0,00	0,00	0,00	0,00	0,00
02	002	2004/7	3	Equipamento Básico	04 07011002	O		100		01/2004	12/2010	9.710,00	0,00	9.710,00	2.478,39	9.601,38	12.079,77	98,88	99,11
02	002	2004/7	4	Equipamento Administrativo	04 070109	O		100		01/2004	12/2010	2.100,00	0,00	2.100,00	991,38	1.028,88	2.020,26	48,99	65,35
02	002	2004/7	5	Equipamento Informático	04 070107	O		100		01/2004	12/2010	2.500,00	0,00	2.500,00	6.663,87	159,00	6.822,87	6,36	74,45
02	002	2004/11		Renovação de Equipamento de Apoio a Atividades Desportivas															
02	002	2004/11	1	Outros Investimentos	04 070115	O		100		01/2004	12/2010	3.000,00	0,00	3.000,00	12.471,17	948,47	13.419,64	31,62	86,74
02	002	2004/11	2	Equipamento Básico	04 07011002	O		100		01/2004	12/2010	100,00	0,00	100,00	0,00	0,00	0,00	0,00	0,00
02	002	2014/1		Conceção / Construção de Centro Escutista															
02	002	2014/1	2	Obra	03 07010413	E		100		01/2014	12/2014	5.000,00	0,00	5.000,00	0,00	0,00	0,00	0,00	0,00
02	002	2014/1	3	Outros Investimentos	03 070115	O		100		01/2014	12/2014	100,00	0,00	100,00	0,00	0,00	0,00	0,00	0,00
02	002	2014/2		Circuito de Manutenção na Vila de Sobral de Monte Agraço															
02	002	2014/2	2	Obra	03 07010413	E		100		01/2014	12/2014	12.500,00	0,00	12.500,00	0,00	0,00	0,00	0,00	0,00
02	002	2014/2	3	Outros Investimentos	03 070115	O		100		01/2014	12/2014	100,00	0,00	100,00	0,00	0,00	0,00	0,00	0,00

Execução Anual do Plano Plurianual de Investimentos

Município de Sobral Monte Agraço

Período: 01-01-2017 a 31-12-2017 **Ano:** 2017

(designação da autarquia local)

(unidade: €)

Obj.	Prog	Projeto Ano / Nº	Projeto Ação	Designação	Código Classificação Orçamental	Forma de Realiz.	Fonte Financiamento (%) AC	Fonte Financiamento (%) AA	Fonte Financiamento (%) FC	Datas (Mês/Ano) Inicio	Datas (Mês/Ano) Fim	Montante Previsto Ano	Montante Previsto Anos seguintes	Montante Previsto Total	Montante executado Anos Anteriores	Montante executado Ano	Montante executado Total	Nivel Execucao Anual (%)	Nivel Execução Global (%)
02				CULTURA, DESPORTO E TEMPOS LIVRES															
02	002			DESPORTO E TEMPOS LIVRES															
02	002	2015/2		Parque Radical															
02	002	2015/2	2	Obra	03 07010413	E		100		01/2015	12/2015	39.997,82	0,00	39.997,82	0,00	0,00	0,00	0,00	0,00
02	002	2015/2	3	Outros Investimentos	03 070115	O		100		01/2015	12/2015	100,00	0,00	100,00	0,00	0,00	0,00	0,00	0,00
										Totais do Programa 002:		78.507,82	0,00	78.507,82	28.770,66	11.737,73	40.508,39	14,95	37,76
										Totais do Objetivo 02:		110.437,82	0,00	110.437,82	269.321,87	29.289,20	298.611,07	26,52	78,63

Execução Anual do Plano Plurianual de Investimentos

Município de Sobral Monte Agraço

Período: 01-01-2017 a 31-12-2017 **Ano:** 2017

(designação da autarquia local) **(unidade: €)**

Obj.	Prog	Projeto Ano / Nº	Projeto Ação	Designação	Código Classificação Orçamental	Forma de Realiz.	Fonte Financiamento (%) AC	Fonte Financiamento (%) AA	Fonte Financiamento (%) FC	Datas (Mês/Ano) Inicio	Datas (Mês/Ano) Fim	Montante Previsto Ano	Montante Previsto Anos seguintes	Montante Previsto Total	Montante executado Anos Anteriores	Montante executado Ano	Montante executado Total	Nivel Execucao Anual (%)	Nivel Execução Global (%)
03				AÇÃO SOCIAL															
03	001			INFÂNCIA E TERCEIRA IDADE															
03	001	2003/14		Equipamentos de Apoio à Ação Social															
03	001	2003/14	1	Equipamento Informático	04 070107	O		100		01/2003	12/2010	2.910,00	0,00	2.910,00	0,00	2.406,37	2.406,37	82,69	82,69
03	001	2003/14	2	Software Informático	04 070108	O		100		01/2003	12/2010	100,00	0,00	100,00	0,00	0,00	0,00	0,00	0,00
03	001	2003/14	3	Equipamento Administrativo	04 070109	O		100		01/2003	12/2010	1.000,00	0,00	1.000,00	22.944,52	0,00	22.944,52	0,00	95,82
03	001	2003/14	4	Equipamento Básico	04 07011002	O		100		01/2003	12/2010	100,00	0,00	100,00	835,75	0,00	835,75	0,00	89,31
03	001	2003/14	5	Outros Investimentos	04 070115	O		100		01/2003	12/2010	950,00	0,00	950,00	7.216,79	190,50	7.407,29	20,05	90,70
										Totais do Programa 001:		5.060,00	0,00	5.060,00	30.997,06	2.596,87	33.593,93	51,32	93,17
03	002			PROMOÇÃO DO DESENVOLVIMENTO SOCIAL															
03	002	2014/3		Equipamentos Sociais															
03	002	2014/3	1	Projeto "Geração Sobral"	04 070115	O		100		01/2014	12/2014	2.500,00	0,00	2.500,00	0,00	0,00	0,00	0,00	0,00
										Totais do Programa 002:		2.500,00	0,00	2.500,00	0,00	0,00	0,00	0,00	0,00
										Totais do Objetivo 03:		7.560,00	0,00	7.560,00	30.997,06	2.596,87	33.593,93	34,35	87,13

Execução Anual do Plano Plurianual de Investimentos

Município de Sobral Monte Agraço

(designação da autarquia local)

Período: 01-01-2017 a 31-12-2017 **Ano:** 2017

(unidade: €)

Obj.	Prog	Projeto Ano / Nº	Projeto Ação	Designação	Código Classificação Orçamental	Forma de Realiz.	Fonte Financiamento (%) AC	Fonte Financiamento (%) AA	Fonte Financiamento (%) FC	Datas (Mês/Ano) Inicio	Datas (Mês/Ano) Fim	Montante Previsto Ano	Montante Previsto Anos seguintes	Montante Previsto Total	Montante executado Anos Anteriores	Montante executado Ano	Montante executado Total	Nivel Execucao Anual (%)	Nivel Execução Global (%)
04				SAÚDE															
04	001			SERVIÇOS INDIVIDUAIS DE SAÚDE															
04	001	2005/17		Centro de Saúde de Sobral de Monte Agraço															
04	001	2005/17	2	Espaços Envolventes/Arranjos Exteriores	04 07030301	A	100			06/2005	12/2010	100,00	0,00	100,00	0,00	0,00	0,00	0,00	0,00
04	001	2005/17	3	Outros Investimentos	04 070115	O	100			01/2005	12/2005	100,00	0,00	100,00	0,00	0,00	0,00	0,00	0,00
04	001	2005/18		Centro de Saúde de Sapataria															
04	001	2005/18	3	Outros Investimentos	04 070115	O	100			06/2008	12/2010	100,00	0,00	100,00	1.722,84	0,00	1.722,84	0,00	94,51
											Totais do Programa 001:	300,00	0,00	300,00	1.722,84	0,00	1.722,84	0,00	85,17
											Totais do Objetivo 04:	300,00	0,00	300,00	1.722,84	0,00	1.722,84	0,00	85,17

Execução Anual do Plano Plurianual de Investimentos

Município de Sobral Monte Agraço

Período: 01-01-2017 a 31-12-2017 **Ano:** 2017

(designação da autarquia local)

(unidade: €)

Obj.	Prog	Projeto Ano / Nº	Projeto Ação	Designação	Código Classificação Orçamental	Forma de Realiz.	Fonte Financiamento (%) AC	Fonte Financiamento (%) AA	Fonte Financiamento (%) FC	Datas (Mês/Ano) Inicio	Datas (Mês/Ano) Fim	Montante Previsto Ano	Montante Previsto Anos seguintes	Montante Previsto Total	Montante executado Anos Anteriores	Montante executado Ano	Montante executado Total	Nivel Execucao Anual (%)	Nivel Execução Global (%)
05				HABITAÇÃO E URBANISMO															
05	003			URBANISMO															
05	003	2004/10		Aquisição de Terrenos para Arruamentos	03 070301	O		100		01/2004	12/2010	100,00	0,00	100,00	25.000,00	0,00	25.000,00	0,00	99,60
05	003	2005/2		Arruamentos e Obras Complementares em Diversas Povoações	03 07030301	A		100		01/2005	12/2010	3.000,00	0,00	3.000,00	76.392,89	0,00	76.392,89	0,00	96,22
05	003	2005/13		Infraestruturas do Loteamento das Bandorreiras	03 07030301	E		100		01/2005	12/2010	5.000,00	0,00	5.000,00	0,00	0,00	0,00	0,00	0,00
05	003	2005/19		Infraestruturas de Loteamentos	03 07030301	E		100		09/2005	12/2010	100,00	0,00	100,00	0,00	0,00	0,00	0,00	0,00
05	003	2011/7		Reabilitação Urbana de Sobral de Monte Agraço	03 07030301	E		100		01/2011	12/2011	2.000,00	0,00	2.000,00	0,00	0,00	0,00	0,00	0,00
05	003	2012/2		Implementação do Plano de Acessibilidades															
05	003	2012/2	1	Programa de Mobilidade para Todos	03 07030301	O		100		01/2014	12/2014	1.000,00	0,00	1.000,00	0,00	0,00	0,00	0,00	0,00
05	003	2016/2		PARU da Vila de Sobral de Monte Agraço															
05	003	2016/2	1	Requalificação do Espaço Público do Campo da Feira e Estrutura Verde Envolvente															
05	003	2016/2	1/1	Obra	03 07030301	E		15	85	01/2016	12/2016	70.025,00	0,00	70.025,00	12.655,74	70.024,25	82.679,99	100,00	100,00
05	003	2016/2	1/2	Outros Investimentos	03 070115	O		15	85	01/2016	12/2016	100,00	0,00	100,00	0,00	0,00	0,00	0,00	0,00
05	003	2016/2	2	Reabilitação do Edificio dos Paços do Concelho															
05	003	2016/2	2/2	Obra	03 07010301	E		15	85	01/2016	12/2016	100,00	205.640,00	205.740,00	0,00	0,00	0,00	0,00	0,00
05	003	2016/2	2/3	Outros Investimentos	03 070115	O		15	85	01/2016	12/2016	100,00	0,00	100,00	0,00	0,00	0,00	0,00	0,00
05	003	2016/2	3	Requalificação Urbana e Paisagistica do Espaço Público Envolvente aos Pavilhões Gimnodesportivo e Multisserviços															
05	003	2016/2	3/2	Obra	03 07030301	E		15	85	01/2016	12/2016	100,00	0,00	100,00	0,00	0,00	0,00	0,00	0,00
05	003	2016/2	3/3	Outros Investimentos	03 070115	O		15	85	01/2016	12/2016	100,00	0,00	100,00	0,00	0,00	0,00	0,00	0,00
05	003	2016/2	4	Requalificação do Edificio de Serviços Municipais Diversos															
05	003	2016/2	4/2	Obra	03 07010301	E		15	85	01/2016	12/2016	100,00	0,00	100,00	0,00	0,00	0,00	0,00	0,00
05	003	2016/2	4/3	Outros Investimentos	03 070115	O		15	85	01/2016	12/2016	100,00	0,00	100,00	0,00	0,00	0,00	0,00	0,00
05	003	2016/2	5	Requalificação e Preservação das Escolas Primárias João Luis de Moura e Envolvente															
05	003	2016/2	5/2	Obra	03 07030301	E		15	85	01/2016	12/2016	100,00	0,00	100,00	0,00	0,00	0,00	0,00	0,00
05	003	2016/2	5/3	Outros Investimentos	03 070115	O		15	85	01/2016	12/2016	100,00	0,00	100,00	0,00	0,00	0,00	0,00	0,00
05	003	2016/2	6	Requalificação e Revitalização do Interface de Transpotes ECC e Envolvente															
05	003	2016/2	6/2	Obra	03 07030301	E		15	85	01/2016	12/2016	100,00	0,00	100,00	0,00	0,00	0,00	0,00	0,00
05	003	2016/2	6/3	Outros Investimentos	03 070115	O		15	85	01/2016	12/2016	100,00	0,00	100,00	0,00	0,00	0,00	0,00	0,00
05	003	2016/2	7	Requalificação e Revitalização do Antigo Matadouro Municipal e Edificios Envolventes															
05	003	2016/2	7/2	Obra	03 07030301	E		15	85	01/2016	12/2016	100,00	0,00	100,00	0,00	0,00	0,00	0,00	0,00
05	003	2016/2	7/3	Outros Investimentos	03 070115	O		15	85	01/2016	12/2016	100,00	0,00	100,00	0,00	0,00	0,00	0,00	0,00
05	003	2016/2	8	Requalificação do Pavilhão Gimnodesportivo e Envolvente															
05	003	2016/2	8/2	Obra	03 07030313	E		15	85	01/2016	12/2016	100,00	0,00	100,00	0,00	0,00	0,00	0,00	0,00
05	003	2016/2	8/3	Outros Investimentos	03 070115	O		15	85	01/2016	12/2016	100,00	0,00	100,00	0,00	0,00	0,00	0,00	0,00
										Totais do Programa 003:		82.725,00	205.640,00	288.365,00	114.048,63	70.024,25	184.072,88	84,65	45,74

Execução Anual do Plano Plurianual de Investimentos

Município de Sobral Monte Agraço

Período: 01-01-2017 a 31-12-2017 **Ano:** 2017

(designação da autarquia local)

(unidade: €)

Obj.	Prog	Projeto Ano / Nº	Projeto Ação	Designação	Código Classificação Orçamental	Forma de Realiz.	Fonte Financiamento (%) AC	Fonte Financiamento (%) AA	Fonte Financiamento (%) FC	Datas (Mês/Ano) Inicio	Datas (Mês/Ano) Fim	Montante Previsto Ano	Montante Previsto Anos seguintes	Montante Previsto Total	Montante executado Anos Anteriores	Montante executado Ano	Montante executado Total	Nivel Execucao Anual (%)	Nivel Execução Global (%)
05				HABITAÇÃO E URBANISMO															
05	004			ILUMINAÇÃO PÚBLICA															
05	004	2002/30		Infraestruturas para Distribuição de Energia Elétrica	03 07030310	O		100		01/2002	12/2010	3.000,00	0,00	3.000,00	23.832,45	934,64	24.767,09	31,15	92,30
										Totais do Programa 004:		3.000,00	0,00	3.000,00	23.832,45	934,64	24.767,09	31,15	92,30
										Totais do Objetivo 05:		85.725,00	205.640,00	291.365,00	137.881,08	70.958,89	208.839,97	82,78	48,65

Execução Anual do Plano Plurianual de Investimentos

Município de Sobral Monte Agraço

Período: 01-01-2017 a 31-12-2017 **Ano:** 2017

(designação da autarquia local)

(unidade: €)

Obj.	Prog	Projeto Ano / Nº	Projeto Ação	Designação	Código Classificação Orçamental	Forma de Realiz.	Fonte Financiamento (%) AC	Fonte Financiamento (%) AA	Fonte Financiamento (%) FC	Datas (Mês/Ano) Inicio	Datas (Mês/Ano) Fim	Montante Previsto Ano	Montante Previsto Anos seguintes	Montante Previsto Total	Montante executado Anos Anteriores	Montante executado Ano	Montante executado Total	Nivel Execucao Anual (%)	Nivel Execução Global (%)
06				SANEAMENTO E SALUBRIDADE															
06	001			INFRAESTRUTURAS DE EQUIPAMENTOS- REDE E															
06	001	2002/31		Construção, Ampliação do Saneamento Básico no Concelho															
06	001	2002/31	1	Manutenção e Prolongamento de Redes de Saneamento Básico do Concelho															
06	001	2002/31	1/2	Obra	03 07030302	E		100		01/2002	12/2002	5.000,00	0,00	5.000,00	0,00	0,00	0,00	0,00	0,00
06	001	2007/1		Aquisição de Terrenos para Estações de Tratamento de Águas Residuais	03 070101	O		100		01/2007	12/2010	100,00	0,00	100,00	0,00	0,00	0,00	0,00	0,00
									Totais do Programa 001:			5.100,00	0,00	5.100,00	0,00	0,00	0,00	0,00	0,00
06	002			RESÍDUOS SÓLIDOS / HIGIENE E LIMPEZA															
06	002	2005/5		Renovação de Equipamentos - R.S.U. / Higiene e Limpeza															
06	002	2005/5	1	Material de Transporte	03 07010601	O		100		01/2005	12/2010	252.247,00	0,00	252.247,00	0,00	251.535,00	251.535,00	99,72	99,72
06	002	2005/5	2	Recipientes para o Lixo - Contentores e Papeleiras	03 07011001	O		100		01/2005	12/2010	8.000,00	0,00	8.000,00	67.761,30	0,00	67.761,30	0,00	89,44
06	002	2005/5	3	Equipamento Básico	03 07011001	O		100		01/2005	12/2010	100,00	0,00	100,00	798,60	0,00	798,60	0,00	88,87
06	002	2005/5	4	Ferramentas e Utensílios	03 070111	O		100		01/2005	12/2010	100,00	0,00	100,00	0,00	0,00	0,00	0,00	0,00
06	002	2005/5	5	Outros Investimentos	03 070115	O		100		01/2005	12/2010	100,00	0,00	100,00	327,60	0,00	327,60	0,00	76,61
06	002	2005/5	6	Locação Financeira - Material de Transporte	03 070205	O		100		01/2005	12/2010	100,00	0,00	100,00	0,00	0,00	0,00	0,00	0,00
									Totais do Programa 002:			260.647,00	0,00	260.647,00	68.887,50	251.535,00	320.422,50	96,50	97,23
06	004			CEMITÉRIO															
06	004	2002/39		Arruamentos e Obras Complementares no Cemitério de São Salvador	03 07030301	A		100		01/2002	12/2010	100,00	0,00	100,00	0,00	0,00	0,00	0,00	0,00
06	004	2005/6		Construção/Ampliação de Cemitério															
06	004	2005/6	1	Aquisição de Terrenos	03 070101	O		100		01/2005	12/2010	4.000,00	0,00	4.000,00	0,00	0,00	0,00	0,00	0,00
06	004	2005/6	2	Construção e Ampliação - Obra	03 07030301	E		100		01/2005	12/2005	5.000,00	0,00	5.000,00	0,00	0,00	0,00	0,00	0,00
06	004	2005/6	3	Outros Investimentos	03 070115	O		100		01/2005	12/2005	4.875,00	0,00	4.875,00	6.150,00	0,00	6.150,00	0,00	55,78
									Totais do Programa 004:			13.975,00	0,00	13.975,00	6.150,00	0,00	6.150,00	0,00	30,56
									Totais do Objetivo 06:			279.722,00	0,00	279.722,00	75.037,50	251.535,00	326.572,50	89,92	92,05

Execução Anual do Plano Plurianual de Investimentos

Município de Sobral Monte Agraço

Período: 01-01-2017 a 31-12-2017 **Ano:** 2017

(designação da autarquia local)

(unidade: €)

Obj.	Prog	Projeto Ano / Nº	Projeto Ação	Designação	Código Classificação Orçamental	Forma de Realiz.	Fonte Financiamento (%) AC	Fonte Financiamento (%) AA	Fonte Financiamento (%) FC	Datas (Mês/Ano) Inicio	Datas (Mês/Ano) Fim	Montante Previsto Ano	Montante Previsto Anos seguintes	Montante Previsto Total	Montante executado Anos Anteriores	Montante executado Ano	Montante executado Total	Nivel Execucao Anual (%)	Nivel Execução Global (%)
07				PROTEÇÃO CIVIL															
07	001			GABINETE DE SEGURANÇA E PROTEÇÃO CIVIL															
07	001	2003/34		Renovação de Material de Equipamento - GSPC															
07	001	2003/34	1	Material de Transporte	0102 07010602	O		100		01/2003	12/2010	100,00	0,00	100,00	0,00	0,00	0,00	0,00	0,00
07	001	2003/34	2	Equipamento Básico	0102 07011002	O		100		01/2003	12/2010	1.600,00	0,00	1.600,00	0,00	0,00	0,00	0,00	0,00
07	001	2003/34	3	Equipamento Informático	0102 070107	O		100		01/2003	12/2010	100,00	0,00	100,00	6.648,87	0,00	6.648,87	0,00	98,52
07	001	2003/34	4	Software Informático	0102 070108	O		100		01/2003	12/2010	100,00	0,00	100,00	0,00	0,00	0,00	0,00	0,00
07	001	2003/34	5	Equipamento Administrativo	0102 070109	O		100		01/2003	12/2010	100,00	0,00	100,00	2.211,20	0,00	2.211,20	0,00	95,67
07	001	2003/34	6	Outros Investimentos	0102 070115	O		100		01/2003	12/2010	100,00	0,00	100,00	13.171,60	0,00	13.171,60	0,00	99,25
07	001	2003/34	7	EPI - Equipamentos de Proteção Individual	0102 070115	O		100		01/2014	12/2014	5.500,00	0,00	5.500,00	0,00	0,00	0,00	0,00	0,00
											Totais do Programa 001:	7.600,00	0,00	7.600,00	22.031,67	0,00	22.031,67	0,00	74,35
											Totais do Objetivo 07:	7.600,00	0,00	7.600,00	22.031,67	0,00	22.031,67	0,00	74,35

Execução Anual do Plano Plurianual de Investimentos

Município de Sobral Monte Agraço

Período: 01-01-2017 a 31-12-2017 **Ano:** 2017

(designação da autarquia local)

(unidade: €)

Obj.	Prog	Projeto Ano / Nº	Projeto Ação	Designação	Código Classificação Orçamental	Forma de Realiz.	Fonte Financiamento (%) AC	AA	FC	Datas (Mês/Ano) Inicio	Fim	Montante Previsto Ano	Anos seguintes	Total	Montante executado Anos Anteriores	Ano	Total	Nivel Execucao Anual (%)	Nivel Execução Global (%)
08				DESENVOLVIMENTO ECONÓMICO E ABASTECIME															
08	001			INFRAESTRUTURAS E EQUIPAMENTO BÁSICO - Á															
08	001	2002/44		Aquisição de Terrenos para Construção de Reservatórios	03 070101	O		100		01/2002	12/2010	100,00	0,00	100,00	0,00	0,00	0,00	0,00	0,00
08	001	2003/24		Equipamento de Apoio ao Abastecimento de Água															
08	001	2003/24	1	Material de Transporte	03 07010602	O		100		01/2003	12/2010	100,00	0,00	100,00	39.809,57	0,00	39.809,57	0,00	99,75
08	001	2003/24	2	Equipamento Básico	03 07011002	O		100		01/2002	12/2010	135.550,00	16.625,00	152.175,00	120.710,80	79.715,35	200.426,15	58,81	73,45
08	001	2003/24	3	Ferramentas e Utensílios	03 070111	O		100		01/2003	12/2010	1.000,00	0,00	1.000,00	193,76	0,00	193,76	0,00	16,23
08	001	2003/24	4	Outros Investimentos	03 070115	O		100		01/2003	12/2010	100,00	0,00	100,00	341,33	0,00	341,33	0,00	77,34
08	001	2003/24	5	Locação Financeira - Material de Transporte	03 070205	O		100		01/2003	12/2010	1.180,00	0,00	1.180,00	0,00	0,00	0,00	0,00	0,00
08	001	2003/24	6	Locação Financeira - Maquinaria e Equipamento	03 070207	O		100		01/2003	12/2010	100,00	0,00	100,00	0,00	0,00	0,00	0,00	0,00
08	001	2007/2		Reforço das Redes de Abastecimento de Água	03 07030307	A		100		01/2007	12/2010	3.000,00	0,00	3.000,00	20.286,02	0,00	20.286,02	0,00	87,12
08	001	2007/3		Reforço das Redes de Adução de Água	03 07030307	A		100		01/2007	12/2010	1.000,00	0,00	1.000,00	0,00	0,00	0,00	0,00	0,00
										Totais do Programa 001:		142.130,00	16.625,00	158.755,00	181.341,48	79.715,35	261.056,83	56,09	76,76
08	002			TURISMO															
08	002	2003/26		Renovação do Equipamento de Apoio ao Turismo															
08	002	2003/26	1	Equipamento Básico	04 07011002	O		100		01/2003	12/2010	100,00	0,00	100,00	0,00	0,00	0,00	0,00	0,00
08	002	2003/26	2	Equipamento Administrativo	04 070109	O		100		01/2003	12/2010	500,00	0,00	500,00	1.946,87	85,90	2.032,77	17,18	83,08
08	002	2003/26	3	Equipamento Informático	04 070107	O		100		01/2003	12/2010	1.000,00	0,00	1.000,00	388,00	0,00	388,00	0,00	27,95
08	002	2003/26	4	Software Informático	04 070108	O		100		01/2003	12/2010	100,00	0,00	100,00	0,00	0,00	0,00	0,00	0,00
08	002	2003/26	5	Outros Investimentos	04 070115	O		100		01/2003	12/2010	10.000,00	0,00	10.000,00	13.879,43	3.401,69	17.281,12	34,02	72,37
										Totais do Programa 002:		11.700,00	0,00	11.700,00	16.214,30	3.487,59	19.701,89	29,81	70,58
08	003			MERCADOS E FEIRAS															
08	003	2002/52		Equipamento Básico	03 07011002	O		100		01/2002	12/2002	100,00	0,00	100,00	0,00	0,00	0,00	0,00	0,00
08	003	2011/11		Outros Investimentos	03 070115	O		100		01/2011	12/2011	100,00	0,00	100,00	612,54	0,00	612,54	0,00	85,97
										Totais do Programa 003:		200,00	0,00	200,00	612,54	0,00	612,54	0,00	75,39
08	004			ZONA INDUSTRIAL DE SOBRAL DE MONTE AGRAÇ															
08	004	2002/53		Infraestruturas de Apoio à Atividade Industrial															
08	004	2002/53	1	Infraestrutura de Apoio à Atividade Industrial de Sobral de Monte Agraço	03 07010413	O		100		01/2002	12/2002	100,00	0,00	100,00	0,00	0,00	0,00	0,00	0,00
08	004	2002/54		Aquisição de Terrenos para Indústria	03 070101	O		100		01/2002	12/2010	100,00	0,00	100,00	0,00	0,00	0,00	0,00	0,00
										Totais do Programa 004:		200,00	0,00	200,00	0,00	0,00	0,00	0,00	0,00
										Totais do Objetivo 08:		154.230,00	16.625,00	170.855,00	198.168,32	83.202,94	281.371,26	53,95	76,25

Execução Anual do Plano Plurianual de Investimentos

Município de Sobral Monte Agraço

Período: 01-01-2017 a 31-12-2017 **Ano:** 2017

(designação da autarquia local)

(unidade: €)

Obj.	Prog	Projeto Ano / Nº	Projeto Ação	Designação	Código Classificação Orçamental	Forma de Realiz.	Fonte Financiamento (%) AC	Fonte Financiamento (%) AA	Fonte Financiamento (%) FC	Datas (Mês/Ano) Inicio	Datas (Mês/Ano) Fim	Montante Previsto Ano	Montante Previsto Anos seguintes	Montante Previsto Total	Montante executado Anos Anteriores	Montante executado Ano	Montante executado Total	Nivel Execucao Anual (%)	Nivel Execução Global (%)
09				COMUNICAÇÕES E TRANSPORTES															
09	001			REDE VIÁRIA E SINALIZAÇÃO															
09	001	2002/59		Sinalização e Trânsito															
09	001	2002/59	2	Aquisição de Sinalização Diversa	03 07030309	O		100		01/2002	12/2010	33.000,00	0,00	33.000,00	42.924,66	14.987,97	57.912,63	45,42	76,28
09	001	2003/28		Investimentos em Transportes Públicos															
09	001	2003/28	1	Aquisição de Abrigos	03 070115	O		100		01/2002	12/2010	1.000,00	0,00	1.000,00	1.694,00	0,00	1.694,00	0,00	62,88
09	001	2003/28	2	Aquisição de Painéis e de Outros Equipamentos	03 070115	O		100		01/2003	12/2010	1.000,00	0,00	1.000,00	14.360,30	0,00	14.360,30	0,00	93,49
09	001	2003/30		Equipamento Comum para Obras															
09	001	2003/30	1	Material de Transporte	03 07010602	O		100		01/2003	12/2010	3.045,00	0,00	3.045,00	10.000,00	0,00	10.000,00	0,00	76,66
09	001	2003/30	2	Equipamento Básico	03 07011002	O		100		01/2003	12/2010	5.000,00	0,00	5.000,00	133.472,82	4.059,00	137.531,82	81,18	99,32
09	001	2003/30	3	Ferramentas e Utensílios	03 070111	O		100		01/2003	12/2010	100,00	0,00	100,00	748,84	0,00	748,84	0,00	88,22
09	001	2003/30	4	Outros Investimentos	03 070115	O		100		01/2003	12/2010	1.000,00	0,00	1.000,00	2.953,19	0,00	2.953,19	0,00	74,70
09	001	2003/30	5	Locação Financeira - Material de Transporte	03 070205	O		100		01/2003	12/2010	100,00	0,00	100,00	0,00	0,00	0,00	0,00	0,00
09	001	2003/30	6	Locação Financeira - Maquinaria e Equipamento	03 070207	O		100		01/2003	12/2010	100,00	0,00	100,00	0,00	0,00	0,00	0,00	0,00
09	001	2008/8		CREES - Circular Rodoviária Estratégica Envolvente a Sobral de Monte Agraço															
09	001	2008/8	1	Obra	03 07030308	E		100		01/2008	12/2010	100,00	0,00	100,00	0,00	0,00	0,00	0,00	0,00
09	001	2008/8	2	Projeto	03 07030308	O		100		01/2008	12/2010	100,00	0,00	100,00	90.406,50	0,00	90.406,50	0,00	99,89
09	001	2011/10		Arruamentos e Vias Municipais															
09	001	2011/10	1	Beneficiação e Conservação das Vias Municipais	03 07030301	E		100		01/2011	12/2011	17.390,00	0,00	17.390,00	9.001,92	17.304,61	26.306,53	99,51	99,68
09	001	2011/10	2	Construção e Grande Reparação de Arruamentos	03 07030301	E		100		01/2011	12/2011	13.720,00	0,00	13.720,00	27.555,72	0,00	27.555,72	0,00	66,76
09	001	2011/10	3	Construção e Grande Reparação de Estradas e Caminhos Municipais	03 07030301	E		100		01/2011	12/2011	108.000,00	0,00	108.000,00	176.973,93	102.922,14	279.896,07	95,30	98,22
09	001	2012/1		Reparação, Reabilitação e Renovação de Espaços Urbanos nas Freguesias															
09	001	2012/1	1	Freguesia de Santo Quintino	03 07030308	E		100		01/2012	12/2012	0,00	0,00	0,00	11.380,43	0,00	11.380,43	0,00	100,00
09	001	2012/1	2	Freguesia de Sobral de Monte Agraço	03 07030308	E		100		01/2012	12/2012	0,00	0,00	0,00	25.214,97	0,00	25.214,97	0,00	100,00
09	001	2012/1	3	Freguesia de Sapataria	03 07030308	E		100		01/2012	12/2012	0,00	0,00	0,00	38.232,62	0,00	38.232,62	0,00	100,00
09	001	2015/4		Construção e Reabilitação de Estradas															
09	001	2015/4	1	Reabilitação da Estrada de Sabugos	03 07030301	E		100		01/2015	12/2015	2.000,00	0,00	2.000,00	0,00	0,00	0,00	0,00	0,00
09	001	2015/4	2	Reabilitação da EM 533	03 07030301	E		100		01/2015	12/2015	133.000,00	0,00	133.000,00	0,00	132.447,52	132.447,52	99,58	99,58
										Totais do Programa 001:		318.655,00	0,00	318.655,00	584.919,90	271.721,24	856.641,14	85,27	94,81
										Totais do Objetivo 09:		318.655,00	0,00	318.655,00	584.919,90	271.721,24	856.641,14	85,27	94,81

Execução Anual do Plano Plurianual de Investimentos

Município de Sobral Monte Agraço

Período: 01-01-2017 a 31-12-2017 **Ano:** 2017

(designação da autarquia local)

(unidade: €)

Obj.	Prog	Projeto Ano / Nº	Projeto Ação	Designação	Código Classificação Orçamental	Forma de Realiz.	Fonte Financiamento (%) AC	Fonte Financiamento (%) AA	Fonte Financiamento (%) FC	Datas (Mês/Ano) Inicio	Datas (Mês/Ano) Fim	Montante Previsto Ano	Montante Previsto Anos seguintes	Montante Previsto Total	Montante executado Anos Anteriores	Montante executado Ano	Montante executado Total	Nivel Execucao Anual (%)	Nivel Execução Global (%)
10				DEFESA DO MEIO AMBIENTE															
10	001			PARQUES E JARDINS															
10	001	2004/4		Parques, Jardins e Miradouros															
10	001	2004/4	1	Intervenções em Parques e Jardins	03 07030305	A		100		01/2004	12/2010	3.000,00	0,00	3.000,00	0,00	0,00	0,00	0,00	0,00
10	001	2004/4	2	Intervenções em Miradouros	03 07030313	A		100		01/2004	12/2010	100,00	0,00	100,00	0,00	0,00	0,00	0,00	0,00
10	001	2004/4	3	Material de Transporte	03 07010602	O		100		01/2004	12/2010	1.500,00	0,00	1.500,00	3.250,00	0,00	3.250,00	0,00	68,42
10	001	2004/4	4	Equipamento Básico	03 07011002	O		100		01/2004	12/2010	4.070,00	0,00	4.070,00	8.871,86	1.951,00	10.822,86	47,94	83,63
10	001	2004/4	5	Ferramentas e Utensilios	03 070111	O		100		01/2004	12/2010	500,00	0,00	500,00	4.041,17	0,00	4.041,17	0,00	88,99
10	001	2004/4	6	Aquisição de Árvores e Outros Investimentos	03 070115	O		100		01/2004	12/2010	5.000,00	0,00	5.000,00	12.393,69	2.730,60	15.124,29	54,61	86,95
										Totais do Programa 001:		14.170,00	0,00	14.170,00	28.556,72	4.681,60	33.238,32	33,04	77,79
10	002			ORDENAMENTO AMBIENTAL DO CONCELHO															
10	002	2014/5		Manutenção e Recuperação de Galerias Ripícolas	03 07010413	O		15	85	01/2014	12/2014	38.070,00	0,00	38.070,00	28.313,13	13.978,75	42.291,88	36,72	63,71
										Totais do Programa 002:		38.070,00	0,00	38.070,00	28.313,13	13.978,75	42.291,88	36,72	63,71
										Totais do Objetivo 10:		52.240,00	0,00	52.240,00	56.869,85	18.660,35	75.530,20	35,72	69,22

Execução Anual do Plano Plurianual de Investimentos

Município de Sobral Monte Agraço

Período: 01-01-2017 a 31-12-2017 **Ano:** 2017

(designação da autarquia local)

(unidade: €)

Obj.	Prog	Projeto Ano / Nº	Projeto Ação	Designação	Código Classificação Orçamental	Forma de Realiz.	Fonte Financiamento (%) AC	Fonte Financiamento (%) AA	Fonte Financiamento (%) FC	Datas (Mês/Ano) Inicio	Datas (Mês/Ano) Fim	Montante Previsto Ano	Montante Previsto Anos seguintes	Montante Previsto Total	Montante executado Anos Anteriores	Montante executado Ano	Montante executado Total	Nivel Execucao Anual (%)	Nivel Execução Global (%)
11				FUNCIONAMENTO DE SERVIÇOS MUNICIPAIS E JU															
11	002			REMODELAÇÃO DE SERVIÇOS															
11	002	2002/68		Remodelação e Manutenção de Edifícios															
11	002	2002/68	1	Remodelação e Manutenção dos Edificios Municipais	0102 07010301	E		100		01/2002	12/2010	10.600,00	0,00	10.600,00	14.444,92	7.769,97	22.214,89	73,30	88,70
11	002	2004/9		Construção de Edifício Municipal															
11	002	2004/9	3	Casa Mortuária de Sobral de Monte Agraço	0102 07010301	E		100		01/2013	12/2014	9.450,00	0,00	9.450,00	137.835,75	0,00	137.835,75	0,00	93,58
11	002	2008/2		Modernização Administrativa															
11	002	2008/2	3	Remodelação e Modernização de Instalações de Serviços	0102 07010301	E		100		01/2008	12/2010	3.000,00	0,00	3.000,00	18.953,65	0,00	18.953,65	0,00	86,33
11	002	2008/2	4	Equipamento Informático	0102 070107	O		100		01/2014	12/2014	7.200,00	0,00	7.200,00	58.528,01	7.152,72	65.680,73	99,34	99,93
11	002	2008/2	5	Software Informático	0102 070108	O		100		01/2014	12/2014	3.000,00	0,00	3.000,00	19.067,43	0,00	19.067,43	0,00	86,41
11	002	2013/2		Reformulação, Reparação e Execução da Rede Elétrica de Diversos Edifícios Municipais	0102 07010301	E		100		01/2013	12/2013	100,00	0,00	100,00	53.400,22	0,00	53.400,22	0,00	99,81
11	002	2016/3		Edificio Municipal Multisserviços															
11	002	2016/3	2	Construção do Edificio 2ª Fase	0102 07010301	E		100		01/2016	12/2016	551.000,00	0,00	551.000,00	387.453,92	217.515,10	604.969,02	39,48	64,46
11	002	2016/3	3	Outros Investimentos	0102 070115	O		100		01/2016	12/2016	100,00	0,00	100,00	0,00	0,00	0,00	0,00	0,00
									Totais do Programa 002:			584.450,00	0,00	584.450,00	689.683,90	232.437,79	922.121,69	39,77	72,37
11	003			INVESTIMENTO COMUM															
11	003	2003/31		Administração Autárquica															
11	003	2003/31	1	Material de Transporte	0102 07010602	O		100		01/2003	12/2010	500,00	0,00	500,00	82.186,80	0,00	82.186,80	0,00	99,40
11	003	2003/31	2	Equipamento Básico	0102 07011002	O		100		01/2003	12/2010	500,00	0,00	500,00	7.998,72	0,00	7.998,72	0,00	94,12
11	003	2003/31	3	Equipamento Informático	0102 070107	O		100		01/2003	12/2010	7.680,00	0,00	7.680,00	46.297,79	5.268,11	51.565,90	68,60	95,53
11	003	2003/31	4	Software Informático	0102 070108	O		100		01/2003	12/2010	1.000,00	0,00	1.000,00	179,00	0,00	179,00	0,00	15,18
11	003	2003/31	5	Equipamento Administrativo	0102 070109	O		100		01/2003	12/2010	2.530,00	0,00	2.530,00	25.897,75	1.641,16	27.538,91	64,87	96,87
11	003	2003/31	6	Artigos e Objetos de Valor	0102 070112	O		100		01/2003	12/2010	100,00	0,00	100,00	5.084,00	0,00	5.084,00	0,00	98,07
11	003	2003/31	7	Outros Investimentos	0102 070115	O		100		01/2003	12/2010	12.070,00	0,00	12.070,00	54.181,55	8.815,01	62.996,56	73,03	95,09
11	003	2003/31	8	Investimentos Incorpóreos	0102 070113	O		100		01/2006	12/2010	100,00	0,00	100,00	10.000,75	0,00	10.000,75	0,00	99,01
11	003	2003/31	9	Ferramentas e Utensílios	0102 070111	O		100		06/2007	12/2010	100,00	0,00	100,00	51,66	0,00	51,66	0,00	34,06
11	003	2003/31	10	Locação Financeira - Material de Transporte	0102 070205	O		100		01/2003	12/2010	100,00	0,00	100,00	0,00	0,00	0,00	0,00	0,00
11	003	2003/32		Divisão Administrativa e Financeira															
11	003	2003/32	1	Equipamento Básico	02 07011002	O		100		01/2003	12/2010	100,00	0,00	100,00	0,00	0,00	0,00	0,00	0,00
11	003	2003/32	2	Equipamento Informático	02 070107	O		100		01/2003	12/2010	2.000,00	0,00	2.000,00	1.954,47	0,00	1.954,47	0,00	49,42
11	003	2003/32	3	Software Informático	02 070108	O		100		01/2003	12/2010	1.000,00	0,00	1.000,00	2.455,15	233,70	2.688,85	23,37	77,82
11	003	2003/32	4	Equipamento Administrativo	02 070109	O		100		01/2003	12/2010	4.700,00	0,00	4.700,00	19.347,80	4.507,95	23.855,75	95,91	99,20
11	003	2003/32	5	Outros Investimentos	02 070115	O		100		01/2003	12/2010	100,00	0,00	100,00	1.542,75	0,00	1.542,75	0,00	93,91
11	003	2003/32	6	Investimentos Incorpóreos	02 070113	O		100		01/2006	12/2010	100,00	0,00	100,00	11.644,35	0,00	11.644,35	0,00	99,15
11	003	2003/33		Divisão de Obras, Urbanismo e Ambiente															
11	003	2003/33	1	Material de Transporte	03 07010602	O		100		01/2003	12/2010	100,00	0,00	100,00	15.988,21	0,00	15.988,21	0,00	99,38
11	003	2003/33	2	Equipamento Básico	03 07011002	O		100		01/2003	12/2010	5.000,00	0,00	5.000,00	24.997,14	1.555,95	26.553,09	31,12	88,52
11	003	2003/33	3	Equipamento Informático	03 070107	O		100		01/2003	12/2010	6.355,00	0,00	6.355,00	30.166,34	3.819,76	33.986,10	60,11	93,06
11	003	2003/33	4	Software Informático	03 070108	O		100		01/2003	12/2010	8.500,00	0,00	8.500,00	10.879,50	5.431,10	16.310,60	63,90	84,16

Execução Anual do Plano Plurianual de Investimentos

Município de Sobral Monte Agraço

Período: 01-01-2017 a 31-12-2017 **Ano:** 2017

(designação da autarquia local)

(unidade: €)

Obj.	Prog	Projeto Ano / Nº	Projeto Ação	Designação	Código Classificação Orçamental	Forma de Realiz.	Fonte Financiamento (%) AC	Fonte Financiamento (%) AA	Fonte Financiamento (%) FC	Datas (Mês/Ano) Inicio	Datas (Mês/Ano) Fim	Montante Previsto Ano	Montante Previsto Anos seguintes	Montante Previsto Total	Montante executado Anos Anteriores	Montante executado Ano	Montante executado Total	Nivel Execucao Anual (%)	Nivel Execução Global (%)
11				FUNCIONAMENTO DE SERVIÇOS MUNICIPAIS E JU															
11	003			INVESTIMENTO COMUM															
11	003	2003/33	5	Equipamento Administrativo	03 070109	O		100		01/2003	12/2010	3.800,00	0,00	3.800,00	9.680,17	2.797,40	12.477,57	73,62	92,56
11	003	2003/33	6	Outros Investimentos	03 070115	O		100		01/2003	12/2010	11.600,00	0,00	11.600,00	28.045,85	4.998,28	33.044,13	43,09	83,35
11	003	2003/33	7	Material de Transporte - Fiscalização	03 07010602	O		100		01/2003	12/2010	100,00	0,00	100,00	13.845,00	0,00	13.845,00	0,00	99,28
11	003	2003/33	8	Ferramentas e Utensílios	03 070111	O		100		01/2003	12/2010	100,00	0,00	100,00	4.475,57	0,00	4.475,57	0,00	97,81
11	003	2003/33	9	Investimentos Incorpóreos	03 070113	O		100		01/2006	12/2010	100,00	0,00	100,00	8.871,89	0,00	8.871,89	0,00	98,89
11	003	2006/6		Gabinete Médico Veterinário															
11	003	2006/6	1	Equipamento Básico	0102 07011002	O		100		01/2006	12/2010	500,00	0,00	500,00	0,00	0,00	0,00	0,00	0,00
11	003	2006/6	2	Outros Investimentos	0102 070115	O		100		01/2006	12/2010	1.000,00	0,00	1.000,00	373,61	0,00	373,61	0,00	27,20
										Totais do Programa 003:		69.835,00	0,00	69.835,00	416.145,82	39.068,42	455.214,24	55,94	93,67
11	004			INVESTIMENTOS DE INTERESSE MUNICIPAL															
11	004	2004/5		Aquisições Imobiliárias															
11	004	2004/5	1	Aquisição de Terrenos	0102 070101	O		100		01/2004	12/2010	20.000,00	0,00	20.000,00	40.000,00	20.000,00	60.000,00	100,00	100,00
11	004	2004/5	2	Aquisição de Habitações	0102 07010202	O		100		01/2004	12/2010	100,00	0,00	100,00	0,00	0,00	0,00	0,00	0,00
11	004	2004/5	3	Aquisição de Edifícios	0102 07010307	O		100		01/2004	12/2010	100,00	0,00	100,00	29.500,00	0,00	29.500,00	0,00	99,66
										Totais do Programa 004:		20.200,00	0,00	20.200,00	69.500,00	20.000,00	89.500,00	99,01	99,78
										Totais do Objetivo 11:		674.485,00	0,00	674.485,00	1.175.329,72	291.506,21	1.466.835,93	43,22	79,30

Execução Anual do Plano Plurianual de Investimentos

Município de Sobral Monte Agraço

Período: 01-01-2017 a 31-12-2017 **Ano:** 2017

(designação da autarquia local)

(unidade: €)

Obj.	Prog	Projeto Ano / Nº	Projeto Ação	Designação	Código Classificação Orçamental	Forma de Realiz.	Fonte Financiamento (%) AC	Fonte Financiamento (%) AA	Fonte Financiamento (%) FC	Datas (Mês/Ano) Inicio	Datas (Mês/Ano) Fim	Montante Previsto Ano	Montante Previsto Anos seguintes	Montante Previsto Total	Montante executado Anos Anteriores	Montante executado Ano	Montante executado Total	Nivel Execucao Anual (%)	Nivel Execução Global (%)
14				ESTRATÉGIA DE DESENVOLVIMENTO TERRITORI/															
14	001			Plano de Desenvolvimento Territorial															
14	001	2016/1		Pacto para o Desenvolvimento e Coesão Territorial - Portugal 2020															
14	001	2016/1	1	Requalificação e Ampliação da Escola Básica de Pêro Negro	04 07010305	E	15	85		01/2016	12/2016	100,00	0,00	100,00	0,00	0,00	0,00	0,00	0,00
14	001	2016/1	2	Requalificação e Ampliação da Escola Básica de Sobral de Monte Agraço e Santo Quintino															
14	001	2016/1	2/2	Obra	04 07010305	E	15	85		01/2016	12/2016	100,00	0,00	100,00	0,00	0,00	0,00	0,00	0,00
14	001	2016/1	3	Requalificação Património Nacional Igreja de Santo Quintino															
14	001	2016/1	3/2	Obra	0102 07010413	E	15	85		01/2016	12/2016	100,00	0,00	100,00	0,00	0,00	0,00	0,00	0,00
14	001	2016/1	3/3	Outros Investimentos	0102 070115	O	15	85		01/2016	12/2016	100,00	0,00	100,00	0,00	0,00	0,00	0,00	0,00
14	001	2016/1	4	Oeste Led - Eficiência Energética nos Sistemas de Iluminação Pública	0102 070115	O	15	85		01/2016	12/2016	100,00	0,00	100,00	0,00	0,00	0,00	0,00	0,00
14	001	2016/1	5	Oeste Digital 3.0 - SAMA	03 070108	O	15	85		01/2016	12/2016	100,00	0,00	100,00	0,00	0,00	0,00	0,00	0,00
14	001	2016/1	6	Reforço da Reserva de Emergência de Proteção Civil da Região Oeste	0102 070115	O	15	85		01/2016	12/2016	100,00	0,00	100,00	0,00	0,00	0,00	0,00	0,00
											Totais do Programa 001:	700,00	0,00	700,00	0,00	0,00	0,00	0,00	0,00
											Totais do Objetivo 14:	700,00	0,00	700,00	0,00	0,00	0,00	0,00	0,00
											Total Geral:	1.784.287,82	222.265,00	2.006.552,82	2.757.280,52	1.090.241,32	3.847.521,84	61,10	80,77

ORGÃO EXECUTIVO

Em .... de ..... de .....

.....

ORGÃO DELIBERATIVO

Em .... de ..... de .....

.....

Execução Anual das Atividades mais Relevantes

Município de Sobral Monte Agraço

Período: 01-01-2017 a 31-12-2017 **Ano:** 2017

(designação da autarquia local)

(unidade: €)

Obj.	Prog	Projeto Ano / Nº	Projeto Ação	Designação	Código Classificação Orçamental	Forma de Realiz.	Fonte Financiamento (%) AC	Fonte Financiamento (%) AA	Fonte Financiamento (%) FC	Datas (Mês/Ano) Inicio	Datas (Mês/Ano) Fim	Montante Previsto Ano	Montante Previsto Anos seguintes	Montante Previsto Total	Montante executado Anos Anteriores	Montante executado Ano	Montante executado Total	Nivel Execucao Anual (%)	Nivel Execução Global (%)
01				EDUCAÇÃO															
01	001			ENSINO BÁSICO E PRÉ-ESCOLAR															
01	001	2004/5001		Transferências Correntes de Apoio à Educação															
01	001	2004/5001	2	Apoio à Educação EB - Outros Subsídios	04 04050108	O		100		01/2004	12/2010	1.000,00	0,00	1.000,00	6.477,39	0,00	6.477,39	0,00	86,63
01	001	2014/5001		Ação Social Escolar e Serviços Auxiliares de Ensino															
01	001	2014/5001	1	Transportes Escolares	04 02021001	O		100		01/2014	12/2014	166.000,00	0,00	166.000,00	877.328,65	158.635,04	1.035.963,69	95,56	99,29
01	001	2014/5001	2	Aquisição de Refeições Escolares	04 020105	O		100		01/2014	12/2014	126.100,00	0,00	126.100,00	700.265,59	112.471,01	812.736,60	89,19	98,35
01	001	2014/5001	3	Atividades de Enriquecimento Curricular															
01	001	2014/5001	3/1	Aquisição de Serviços - 1º Ciclo do Ensino Básico	04 02022505	O		100		01/2014	12/2014	40.460,00	0,00	40.460,00	34.641,00	40.329,40	74.970,40	99,68	99,83
01	001	2014/5001	3/2	Aquisição de Serviços - Atividades a Desenvolver nas Piscinas Municipais e Adapatação ao Meio Aquático	04 02022505	O		100		01/2016	12/2016	17.550,00	0,00	17.550,00	15.136,26	14.520,21	29.656,47	82,74	90,73
01	001	2014/5001	4	Fornecimento de Gás para Instalações Escolares	04 02010299	O		100		01/2014	12/2014	9.000,00	0,00	9.000,00	4.175,12	4.803,42	8.978,54	53,37	68,15
01	001	2014/5001	5	Apoio ao Ensino Pré-Escolar - Componente de Apoio à Familia	04 02022505	O		100		01/2014	12/2014	37.400,00	0,00	37.400,00	315.709,66	25.724,27	341.433,93	68,78	96,69
01	001	2014/5001	6	Atribuição de Subsidio para Material Escolar	04 040802	O		100		01/2014	12/2014	10.000,00	0,00	10.000,00	47.124,38	6.309,62	53.434,00	63,10	93,54
										Totais do Programa 001:		407.510,00	0,00	407.510,00	2.000.858,05	362.792,97	2.363.651,02	89,03	98,14
01	003			ENSINO SUPERIOR E OUTROS															
01	003	2004/5002		Transferências Correntes de Apoio ao Ensino Superior e Outros															
01	003	2004/5002	1	Apoio ao Ensino Superior	04 040802	O		100		01/2004	12/2010	10.000,00	0,00	10.000,00	80.750,00	9.800,00	90.550,00	98,00	99,78
01	003	2004/5002	2	Apoio a Alunos com Dificuldades de Aprendizagem	04 040701	O		100		01/2004	12/2010	2.500,00	0,00	2.500,00	2.500,00	1.000,00	3.500,00	40,00	70,00
01	003	2004/5002	3	Outros Apoios no Âmbito da Educação	04 040701	O		100		01/2006	12/2010	1.000,00	0,00	1.000,00	745,00	750,00	1.495,00	75,00	85,67
										Totais do Programa 003:		13.500,00	0,00	13.500,00	83.995,00	11.550,00	95.545,00	85,56	98,00
01	004			CONSTRUÇÃO DE CRECHES															
01	004	2015/1		Construção de Creche em Sapataria															
01	004	2015/1	1	Projetos	04 020214	O		100		01/2015	12/2015	14.000,00	0,00	14.000,00	5.830,20	0,00	5.830,20	0,00	29,40
										Totais do Programa 004:		14.000,00	0,00	14.000,00	5.830,20	0,00	5.830,20	0,00	29,40
										Totais do Objetivo 01:		435.010,00	0,00	435.010,00	2.090.683,25	374.342,97	2.465.026,22	86,05	97,60

Execução Anual das Atividades mais Relevantes

Município de Sobral Monte Agraço

Período: 01-01-2017 a 31-12-2017 **Ano:** 2017

(designação da autarquia local)

(unidade: €)

Obj.	Prog	Projeto Ano / Nº	Projeto Ação	Designação	Código Classificação Orçamental	Forma de Realiz.	Fonte Financiamento (%) AC	Fonte Financiamento (%) AA	Fonte Financiamento (%) FC	Datas (Mês/Ano) Inicio	Datas (Mês/Ano) Fim	Montante Previsto Ano	Montante Previsto Anos seguintes	Montante Previsto Total	Montante executado Anos Anteriores	Montante executado Ano	Montante executado Total	Nivel Execucao Anual (%)	Nivel Execução Global (%)
02				CULTURA, DESPORTO E TEMPOS LIVRES															
02	001			CULTURA															
02	001	2004/6		Bibliotecas Municipais															
02	001	2004/6	1	Aquisição de Fundos Documentais	04 020120	O		100		01/2004	12/2004	18.530,00	15.555,00	34.085,00	3.058,59	11.811,25	14.869,84	63,74	40,03
02	001	2004/5003		Transferências/Subsídios de Caráter Cultural															
02	001	2004/5003	1	Apoio com Materiais a Coletividades para Investimento (cultura)	04 080701	O		100		01/2004	12/2010	100,00	0,00	100,00	0,00	0,00	0,00	0,00	0,00
02	001	2004/5003	2	Subsídios a Coletividades (transferência corrente - cultura)	04 040701	O		100		01/2004	12/2010	38.680,00	0,00	38.680,00	231.792,00	34.908,80	266.700,80	90,25	98,61
02	001	2004/5003	3	Subsídios a Coletividades (transferência de capital - cultura)	04 080701	O		100		01/2004	12/2010	7.000,00	0,00	7.000,00	129.350,00	6.500,00	135.850,00	92,86	99,63
02	001	2007/4		Salvaguarda, Valorização e Recuperação das Linhas de Torres															
02	001	2007/4	3	Conservações, Desmatações e Limpezas	04 020203	O		100		01/2007	12/2007	1.000,00	0,00	1.000,00	32.767,50	0,00	32.767,50	0,00	97,04
02	001	2007/4	4	Trabalhos Arqueológicos	04 02022003	O		100		01/2007	12/2007	200,00	0,00	200,00	0,00	0,00	0,00	0,00	0,00
02	001	2007/4	5	Associação para o Desenvolvimento Turistico e Patrimonial das Linhas de Torres Vedras - Quotização	04 0602030599	O		100		01/2014	12/2014	3.000,00	0,00	3.000,00	0,00	2.800,00	2.800,00	93,33	93,33
02	001	2007/4	22	Ações Comuns - Rota Histórica das Linhas de Torres	04 02022003	O		100		01/2007	12/2007	100,00	0,00	100,00	33.646,18	0,00	33.646,18	0,00	99,70
										Totais do Programa 001:		68.610,00	15.555,00	84.165,00	430.614,27	56.020,05	486.634,32	81,65	94,53
02	002			DESPORTO E TEMPOS LIVRES															
02	002	2004/7		Piscinas Municipais															
02	002	2004/7	6	Fornecimento de Gás	04 02010299	O		100		01/2014	12/2014	98.624,00	0,00	98.624,00	88.522,96	74.500,14	163.023,10	75,54	87,11
02	002	2004/7	7	Aquisição de Produtos Químicos	04 020104	O		100		01/2014	12/2014	30.500,00	0,00	30.500,00	28.988,09	11.718,48	40.706,57	38,42	68,43
02	002	2004/7	8	Aquisição de Produtos Diversos	04 020121	O		100		01/2014	12/2014	1.000,00	0,00	1.000,00	7.504,46	738,00	8.242,46	73,80	96,92
02	002	2004/7	9	Consumo de Eletricidade	04 02020102	O		100		01/2014	12/2014	55.000,00	0,00	55.000,00	130.007,13	52.684,62	182.691,75	95,79	98,75
02	002	2004/7	10	Aquisição de Serviços	04 02022505	O		100		01/2014	12/2014	127.200,00	0,00	127.200,00	392.464,11	122.215,89	514.680,00	96,08	99,04
02	002	2004/5004		Transferências/Subsídios de Caráter Desportivo															
02	002	2004/5004	1	Apoio com Materiais a Coletividades para Investimento (desporto)	04 080701	O		100		01/2004	12/2010	100,00	0,00	100,00	0,00	0,00	0,00	0,00	0,00
02	002	2004/5004	2	Subsídios a Coletividades (transferência corrente - desporto)	04 040701	O		100		01/2004	12/2010	10.500,00	0,00	10.500,00	103.620,00	8.870,00	112.490,00	84,48	98,57
02	002	2004/5004	3	Subsídios a Coletividades (transferência de capital - desporto)	04 080701	O		100		01/2004	12/2010	33.250,00	0,00	33.250,00	317.500,00	33.250,00	350.750,00	100,00	100,00
02	002	2014/1		Conceção / Construção de Centro Escutista															
02	002	2014/1	1	Projeto	03 020214	O		100		01/2014	12/2014	0,00	0,00	0,00	0,00	0,00	0,00	0,00	0,00
02	002	2014/2		Circuito de Manutenção na Vila de Sobral de Monte Agraço															
02	002	2014/2	1	Projeto	03 020214	O		100		01/2014	12/2014	100,00	0,00	100,00	0,00	0,00	0,00	0,00	0,00
02	002	2015/2		Parque Radical															
02	002	2015/2	1	Projeto	03 020214	O		100		01/2015	12/2015	100,00	0,00	100,00	0,00	0,00	0,00	0,00	0,00
										Totais do Programa 002:		356.374,00	0,00	356.374,00	1.068.606,75	303.977,13	1.372.583,88	85,30	96,32
										Totais do Objetivo 02:		424.984,00	15.555,00	440.539,00	1.499.221,02	359.997,18	1.859.218,20	84,71	95,85

Execução Anual das Atividades mais Relevantes

Município de Sobral Monte Agraço

Período: 01-01-2017 a 31-12-2017 **Ano:** 2017

(designação da autarquia local)

(unidade: €)

Obj.	Prog	Projeto Ano / Nº	Projeto Ação	Designação	Código Classificação Orçamental	Forma de Realiz.	Fonte Financiamento (%) AC	Fonte Financiamento (%) AA	Fonte Financiamento (%) FC	Datas (Mês/Ano) Inicio	Datas (Mês/Ano) Fim	Montante Previsto Ano	Montante Previsto Anos seguintes	Montante Previsto Total	Montante executado Anos Anteriores	Montante executado Ano	Montante executado Total	Nivel Execucao Anual (%)	Nivel Execução Global (%)
03				AÇÃO SOCIAL															
03	001			INFÂNCIA E TERCEIRA IDADE															
03	001	2004/5005		Transferências/Subsídios de Caráter Social															
03	001	2004/5005	1	Apoio com Materiais a Instituições Sociais	04 080701	O		100		01/2004	12/2010	100,00	0,00	100,00	0,00	0,00	0,00	0,00	0,00
03	001	2004/5005	2	Subsídios a Instituições Sociais	04 080701	O		100		01/2004	12/2010	3.000,00	0,00	3.000,00	10.000,00	0,00	10.000,00	0,00	76,92
03	001	2006/5001		Apoio para Adaptações em Domicílios Carenciados	04 080802	O		100		01/2006	12/2010	3.000,00	0,00	3.000,00	0,00	0,00	0,00	0,00	0,00
										Totais do Programa 001:		6.100,00	0,00	6.100,00	10.000,00	0,00	10.000,00	0,00	62,11
03	002			PROMOÇÃO DO DESENVOLVIMENTO SOCIAL															
03	002	2014/3		Equipamentos Sociais															
03	002	2014/3	2	Projeto "Sobral Mais Saúde"	04 0602030599	O		100		01/2014	12/2014	1.000,00	0,00	1.000,00	0,00	0,00	0,00	0,00	0,00
										Totais do Programa 002:		1.000,00	0,00	1.000,00	0,00	0,00	0,00	0,00	0,00
03	003			APOIO À INSERÇÃO PROFISSIONAL															
03	003	2014/6		Emprego															
03	003	2014/6	1	Gabinete de Inserção Profissional (GIP)	04 010107	O		100		01/2014	12/2014	15.800,00	0,00	15.800,00	44.227,51	15.745,68	59.973,19	99,66	99,91
										Totais do Programa 003:		15.800,00	0,00	15.800,00	44.227,51	15.745,68	59.973,19	99,66	99,91
										Totais do Objetivo 03:		22.900,00	0,00	22.900,00	54.227,51	15.745,68	69.973,19	68,76	90,72

Execução Anual das Atividades mais Relevantes

Município de Sobral Monte Agraço

Período: 01-01-2017 a 31-12-2017 **Ano:** 2017

(designação da autarquia local)

(unidade: €)

Obj.	Prog	Projeto Ano / Nº	Projeto Ação	Designação	Código Classificação Orçamental	Forma de Realiz.	Fonte Financiamento (%) AC	Fonte Financiamento (%) AA	Fonte Financiamento (%) FC	Datas (Mês/Ano) Inicio	Datas (Mês/Ano) Fim	Montante Previsto Ano	Montante Previsto Anos seguintes	Montante Previsto Total	Montante executado Anos Anteriores	Montante executado Ano	Montante executado Total	Nivel Execucao Anual (%)	Nivel Execução Global (%)
04				SAÚDE															
04	001			SERVIÇOS INDIVIDUAIS DE SAÚDE															
04	001	2005/18		Centro de Saúde de Sapataria															
04	001	2005/18	2	Reparação e Manutenção	04 020203	O		100		01/2005	12/2005	1.000,00	0,00	1.000,00	59.764,96	0,00	59.764,96	0,00	98,35
										Totais do Programa 001:		1.000,00	0,00	1.000,00	59.764,96	0,00	59.764,96	0,00	98,35
										Totais do Objetivo 04:		1.000,00	0,00	1.000,00	59.764,96	0,00	59.764,96	0,00	98,35

Execução Anual das Atividades mais Relevantes

Município de Sobral Monte Agraço

Período: 01-01-2017 a 31-12-2017 **Ano:** 2017

(designação da autarquia local) **(unidade: €)**

Obj.	Prog	Projeto Ano / Nº	Projeto Ação	Designação	Código Classificação Orçamental	Forma de Realiz.	Fonte Financiamento (%) AC	Fonte Financiamento (%) AA	Fonte Financiamento (%) FC	Datas (Mês/Ano) Inicio	Datas (Mês/Ano) Fim	Montante Previsto Ano	Montante Previsto Anos seguintes	Montante Previsto Total	Montante executado Anos Anteriores	Montante executado Ano	Montante executado Total	Nivel Execucao Anual (%)	Nivel Execução Global (%)
05				HABITAÇÃO E URBANISMO															
05	003			URBANISMO															
05	003	2011/6		Ordenamento do Território															
05	003	2011/6	1	PDM, Instrumentos de Planeamento, Plano de Ordenamento Urbano e Normativo do Concelho	03 020214	O		100		01/2011	12/2011	34.700,00	0,00	34.700,00	67.113,71	11.420,55	78.534,26	32,91	77,14
05	003	2016/2		PARU da Vila de Sobral de Monte Agraço															
05	003	2016/2	2	Reabilitação do Edificio dos Paços do Concelho															
05	003	2016/2	2/1	Projeto	03 020214	O		15	85	01/2016	12/2016	920,00	0,00	920,00	0,00	0,00	0,00	0,00	0,00
05	003	2016/2	3	Requalificação Urbana e Paisagistica do Espaço Público Envolvente aos Pavilhões Gimnodesportivo e Multisserviços															
05	003	2016/2	3/1	Projeto	03 020214	O		15	85	01/2016	12/2016	100,00	0,00	100,00	0,00	0,00	0,00	0,00	0,00
05	003	2016/2	4	Requalificação do Edificio de Serviços Municipais Diversos															
05	003	2016/2	4/1	Projeto	03 020214	O		15	85	01/2016	12/2016	100,00	0,00	100,00	0,00	0,00	0,00	0,00	0,00
05	003	2016/2	5	Requalificação e Preservação das Escolas Primárias João Luis de Moura e Envolvente															
05	003	2016/2	5/1	Projeto	03 020214	O		15	85	01/2016	12/2016	100,00	0,00	100,00	0,00	0,00	0,00	0,00	0,00
05	003	2016/2	6	Requalificação e Revitalização do Interface de Transpotes ECC e Envolvente															
05	003	2016/2	6/1	Projeto	03 020214	O		15	85	01/2016	12/2016	100,00	0,00	100,00	0,00	0,00	0,00	0,00	0,00
05	003	2016/2	7	Requalificação e Revitalização do Antigo Matadouro Municipal e Edificios Envolventes															
05	003	2016/2	7/1	Projeto	03 020214	O		15	85	01/2016	12/2016	100,00	0,00	100,00	0,00	0,00	0,00	0,00	0,00
05	003	2016/2	8	Requalificação do Pavilhão Gimnodesportivo e Envolvente															
05	003	2016/2	8/1	Projeto	03 020214	O		15	85	01/2016	12/2016	100,00	0,00	100,00	0,00	0,00	0,00	0,00	0,00
										Totais do Programa 003:		36.220,00	0,00	36.220,00	67.113,71	11.420,55	78.534,26	31,53	76,00
05	004			ILUMINAÇÃO PÚBLICA															
05	004	2014/5004		Encargos com Consumo de Energia Elétrica	0102 02020101	O		100		01/2014	12/2014	250.300,00	0,00	250.300,00	679.465,22	250.240,24	929.705,46	99,98	99,99
										Totais do Programa 004:		250.300,00	0,00	250.300,00	679.465,22	250.240,24	929.705,46	99,98	99,99
										Totais do Objetivo 05:		286.520,00	0,00	286.520,00	746.578,93	261.660,79	1.008.239,72	91,32	97,59

Execução Anual das Atividades mais Relevantes

Município de Sobral Monte Agraço

Período: 01-01-2017 a 31-12-2017 **Ano:** 2017

(designação da autarquia local)

(unidade: €)

Obj.	Prog	Projeto Ano / Nº	Projeto Ação	Designação	Código Classificação Orçamental	Forma de Realiz.	Fonte Financiamento (%) AC	Fonte Financiamento (%) AA	Fonte Financiamento (%) FC	Datas (Mês/Ano) Inicio	Datas (Mês/Ano) Fim	Montante Previsto Ano	Montante Previsto Anos seguintes	Montante Previsto Total	Montante executado Anos Anteriores	Montante executado Ano	Montante executado Total	Nivel Execucao Anual (%)	Nivel Execução Global (%)
06				SANEAMENTO E SALUBRIDADE															
06	001			INFRAESTRUTURAS DE EQUIPAMENTOS- REDE E															
06	001	2002/31		Construção, Ampliação do Saneamento Básico no Concelho															
06	001	2002/31	1	Manutenção e Prolongamento de Redes de Saneamento Básico do Concelho															
06	001	2002/31	1/1	Projeto	03 020214	O		100		01/2002	12/2002	0,00	0,00	0,00	0,00	0,00	0,00	0,00	0,00
06	001	2014/5005		Aquisição de serviços de recolha e tratamento de efluentes / saneamento	03 02022001	O		100		01/2014	12/2014	233.050,00	201.587,00	434.637,00	380.248,33	228.403,86	608.652,19	98,01	74,69
									Totais do Programa 001:			233.050,00	201.587,00	434.637,00	380.248,33	228.403,86	608.652,19	98,01	74,69
06	002			RESÍDUOS SÓLIDOS / HIGIENE E LIMPEZA															
06	002	2014/5006		Aqusição de Serviços de Recolha e Tratamento de RSU's	03 02022001	O		100		01/2014	12/2014	86.550,00	0,00	86.550,00	201.112,83	70.145,97	271.258,80	81,05	94,30
									Totais do Programa 002:			86.550,00	0,00	86.550,00	201.112,83	70.145,97	271.258,80	81,05	94,30
									Totais do Objetivo 06:			319.600,00	201.587,00	521.187,00	581.361,16	298.549,83	879.910,99	93,41	79,81

Execução Anual das Atividades mais Relevantes

Município de Sobral Monte Agraço

Período: 01-01-2017 a 31-12-2017 **Ano:** 2017

(designação da autarquia local)

(unidade: €)

Obj.	Prog	Projeto Ano / Nº	Projeto Ação	Designação	Código Classificação Orçamental	Forma de Realiz.	Fonte Financiamento (%) AC	Fonte Financiamento (%) AA	Fonte Financiamento (%) FC	Datas (Mês/Ano) Inicio	Datas (Mês/Ano) Fim	Montante Previsto Ano	Montante Previsto Anos seguintes	Montante Previsto Total	Montante executado Anos Anteriores	Montante executado Ano	Montante executado Total	Nivel Execucao Anual (%)	Nivel Execução Global (%)
07				PROTEÇÃO CIVIL															
07	001			GABINETE DE SEGURANÇA E PROTEÇÃO CIVIL															
07	001	2004/5007		Transferência/Subsídio para a Associação de Bombeiros Voluntários de Sobral de Monte Agraço															
07	001	2004/5007	1	Transferência/Subsídio de Capital para a Associação de Bombeiros Voluntários de Sobral de Monte Agraço	0102 080701	O		100		01/2004	12/2010	13.030,00	0,00	13.030,00	322.895,27	13.027,80	335.923,07	99,98	100,00
07	001	2004/5007	2	Transferência/Subsídio Corrente para a Associação de Bombeiros Voluntários de Sobral de Monte Agraço	0102 040701	O		100		01/2004	12/2010	74.027,00	0,00	74.027,00	72.340,20	73.949,72	146.289,92	99,90	99,95
07	001	2014/5007		Apoios Financeiros															
07	001	2014/5007	1	Seguro de Bombeiros - Acidentes Pessoais	0102 020212	O		100		01/2014	12/2014	4.500,00	0,00	4.500,00	12.083,91	4.058,60	16.142,51	90,19	97,34
07	001	2014/5007	2	Consumo de Energia Elétrica	0102 02020102	O		100		01/2014	12/2014	15.000,00	0,00	15.000,00	35.101,24	10.723,38	45.824,62	71,49	91,46
											Totais do Programa 001:	106.557,00	0,00	106.557,00	442.420,62	101.759,50	544.180,12	95,50	99,13
											Totais do Objetivo 07:	106.557,00	0,00	106.557,00	442.420,62	101.759,50	544.180,12	95,50	99,13

Execução Anual das Atividades mais Relevantes

Município de Sobral Monte Agraço

Período: 01-01-2017 a 31-12-2017 **Ano:** 2017

(designação da autarquia local)

(unidade: €)

Obj.	Prog	Projeto Ano / Nº	Projeto Ação	Designação	Código Classificação Orçamental	Forma de Realiz.	Fonte Financiamento (%) AC	Fonte Financiamento (%) AA	Fonte Financiamento (%) FC	Datas (Mês/Ano) Inicio	Datas (Mês/Ano) Fim	Montante Previsto Ano	Montante Previsto Anos seguintes	Montante Previsto Total	Montante executado Anos Anteriores	Montante executado Ano	Montante executado Total	Nivel Execucao Anual (%)	Nivel Execução Global (%)
08				DESENVOLVIMENTO ECONÓMICO E ABASTECIME															
08	001			INFRAESTRUTURAS E EQUIPAMENTO BÁSICO - Á															
08	001	2011/8		Estudos e Projetos	03 020214	O		100		01/2011	12/2011	100,00	0,00	100,00	0,00	0,00	0,00	0,00	0,00
08	001	2014/5008		Aquisição de Água para Venda	03 02011601	O		100		01/2014	12/2014	910.446,00	620.567,00	1.531.013,00	2.013.888,00	858.700,32	2.872.588,32	94,32	81,03
										Totais do Programa 001:		910.546,00	620.567,00	1.531.113,00	2.013.888,00	858.700,32	2.872.588,32	94,31	81,03
										Totais do Objetivo 08:		910.546,00	620.567,00	1.531.113,00	2.013.888,00	858.700,32	2.872.588,32	94,31	81,03

Execução Anual das Atividades mais Relevantes

Município de Sobral Monte Agraço

Período: 01-01-2017 a 31-12-2017 **Ano:** 2017

(designação da autarquia local)

(unidade: €)

Obj.	Prog	Projeto Ano / Nº	Projeto Ação	Designação	Código Classificação Orçamental	Forma de Realiz.	Fonte Financiamento (%) AC	Fonte Financiamento (%) AA	Fonte Financiamento (%) FC	Datas (Mês/Ano) Inicio	Datas (Mês/Ano) Fim	Montante Previsto Ano	Montante Previsto Anos seguintes	Montante Previsto Total	Montante executado Anos Anteriores	Montante executado Ano	Montante executado Total	Nivel Execucao Anual (%)	Nivel Execução Global (%)
11				FUNCIONAMENTO DE SERVIÇOS MUNICIPAIS E JU															
11	001			JUNTAS DE FREGUESIA															
11	001	2004/5009		Transferências para as Juntas de Freguesia															
11	001	2004/5009	1	Transferências para as Juntas de Freguesia (Correntes)															
11	001	2004/5009	1/1	Junta de Freguesia de Santo Quintino	0102 04050102	O		100		01/2004	12/2004	76.466,00	0,00	76.466,00	1.077.314,18	64.114,70	1.141.428,88	83,85	98,93
11	001	2004/5009	1/2	Junta de Freguesia de Sapataria	0102 04050102	O		100		01/2004	12/2004	44.606,00	0,00	44.606,00	976.335,84	37.533,80	1.013.869,64	84,15	99,31
11	001	2004/5009	1/3	Junta de Freguesia de Sobral de Monte Agraço	0102 04050102	O		100		01/2004	12/2004	38.233,00	0,00	38.233,00	956.213,24	32.241,89	988.455,13	84,33	99,40
11	001	2004/5009	1/4	Afetação de Meios Humanos - Freguesia de Santo Quintino	0102 04050102	O		100		01/2014	12/2014	9.805,00	0,00	9.805,00	10.621,00	9.804,00	20.425,00	99,99	100,00
11	001	2004/5009	1/5	Afetação de Meios Humanos - Freguesia de Sapataria	0102 04050102	O		100		01/2014	12/2014	4.900,00	0,00	4.900,00	860.337,71	4.891,91	865.229,62	99,83	100,00
11	001	2004/5009	2	Transferências para as Juntas de Freguesia (Capital)															
11	001	2004/5009	2/1	Junta de Freguesia de Santo Quintino	0102 08050102	O		100		01/2004	12/2004	8.499,00	0,00	8.499,00	506.878,70	7.078,00	513.956,70	83,28	99,72
11	001	2004/5009	2/2	Junta de Freguesia de Sapataria	0102 08050102	O		100		01/2004	12/2004	4.959,00	0,00	4.959,00	495.668,70	4.128,00	499.796,70	83,24	99,83
11	001	2004/5009	2/3	Junta de Freguesia de Sobral de Monte Agraço	0102 08050102	O		100		01/2004	12/2004	9.252,00	0,00	9.252,00	493.426,70	8.538,00	501.964,70	92,28	99,86
										Totais do Programa 001:		196.720,00	0,00	196.720,00	5.376.796,07	168.330,30	5.545.126,37	85,57	99,49
11	002			REMODELAÇÃO DE SERVIÇOS															
11	002	2016/3		Edificio Municipal Multisserviços															
11	002	2016/3	1	Projeto	0102 020214	O		100		01/2016	12/2016	100,00	0,00	100,00	103.691,40	0,00	103.691,40	0,00	99,90
										Totais do Programa 002:		100,00	0,00	100,00	103.691,40	0,00	103.691,40	0,00	99,90
										Totais do Objetivo 11:		196.820,00	0,00	196.820,00	5.480.487,47	168.330,30	5.648.817,77	85,52	99,50

Execução Anual das Atividades mais Relevantes

Município de Sobral Monte Agraço

Período: 01-01-2017 a 31-12-2017 **Ano:** 2017

(designação da autarquia local)

(unidade: €)

Obj.	Prog	Projeto Ano / Nº	Projeto Ação	Designação	Código Classificação Orçamental	Forma de Realiz.	Fonte Financiamento (%) AC	Fonte Financiamento (%) AA	Fonte Financiamento (%) FC	Datas (Mês/Ano) Inicio	Datas (Mês/Ano) Fim	Montante Previsto Ano	Montante Previsto Anos seguintes	Montante Previsto Total	Montante executado Anos Anteriores	Montante executado Ano	Montante executado Total	Nivel Execucao Anual (%)	Nivel Execução Global (%)
12				COMUNIDADE INTERMUNICIPAL DO OESTE															
12	001			TRANSFERÊNCIAS															
12	001	2004/5010		Transferências para a Comunidade Intermunicipal do Oeste															
12	001	2004/5010	1	Transferências Correntes	0102 0405010401	O		100		01/2004	12/2010	90.000,00	0,00	90.000,00	473.341,38	89.669,04	563.010,42	99,63	99,94
12	001	2004/5010	2	Transferências de Capital	0102 0805010401	O		100		01/2004	12/2010	5.000,00	0,00	5.000,00	45.939,53	4.936,73	50.876,26	98,73	99,88
12	001	2004/5010	3	Agência Regional de Energia e Ambiente do Oeste - Oeste Sustentável	0102 0405010401	O		100		01/2004	12/2010	10.000,00	0,00	10.000,00	56.667,67	10.000,00	66.667,67	100,00	100,00
12	001	2004/5010	4	Associação de Fins Especificos - AMO MAIS	0102 0405010402	O		100		01/2013	12/2014	1.200,00	0,00	1.200,00	2.400,00	0,00	2.400,00	0,00	66,67
										Totais do Programa 001:		106.200,00	0,00	106.200,00	578.348,58	104.605,77	682.954,35	98,50	99,77
										Totais do Objetivo 12:		106.200,00	0,00	106.200,00	578.348,58	104.605,77	682.954,35	98,50	99,77

Execução Anual das Atividades mais Relevantes

Município de Sobral Monte Agraço

Período: 01-01-2017 a 31-12-2017 **Ano:** 2017

(designação da autarquia local)

(unidade: €)

Obj.	Prog	Projeto Ano / Nº	Projeto Ação	Designação	Código Classificação Orçamental	Forma de Realiz.	Fonte Financiamento (%) AC	Fonte Financiamento (%) AA	Fonte Financiamento (%) FC	Datas (Mês/Ano) Inicio	Datas (Mês/Ano) Fim	Montante Previsto Ano	Montante Previsto Anos seguintes	Montante Previsto Total	Montante executado Anos Anteriores	Montante executado Ano	Montante executado Total	Nivel Execucao Anual (%)	Nivel Execução Global (%)
13				DIVERSAS NÃO ESPECIFICADAS															
13	001			PARTICIPAÇÕES E TRANSFERÊNCIAS															
13	001	2015/5011		Participação do Município no Fundo de Apoio Municipal (FAM)	0102 090802	O		100		01/2015	12/2020	45.392,00	181.572,00	226.964,00	68.088,00	45.392,00	113.480,00	100,00	38,46
											Totais do Programa 001:	45.392,00	181.572,00	226.964,00	68.088,00	45.392,00	113.480,00	100,00	38,46
											Totais do Objetivo 13:	45.392,00	181.572,00	226.964,00	68.088,00	45.392,00	113.480,00	100,00	38,46

Execução Anual das Atividades mais Relevantes

Município de Sobral Monte Agraço

Período: 01-01-2017 a 31-12-2017 **Ano:** 2017

(designação da autarquia local)

(unidade: €)

Obj.	Prog	Projeto Ano / Nº	Projeto Ação	Designação	Código Classificação Orçamental	Forma de Realiz.	Fonte Financiamento (%) AC	AA	FC	Datas (Mês/Ano) Inicio	Fim	Montante Previsto Ano	Anos seguintes	Total	Montante executado Anos Anteriores	Ano	Total	Nivel Execucao Anual (%)	Nivel Execução Global (%)
14				ESTRATÉGIA DE DESENVOLVIMENTO TERRITORI/															
14	001			Plano de Desenvolvimento Territorial															
14	001	2016/1		Pacto para o Desenvolvimento e Coesão Territorial - Portugal 2020															
14	001	2016/1	2	Requalificação e Ampliação da Escola Básica de Sobral de Monte Agraço e Santo Quintino															
14	001	2016/1	2/1	Projeto	04 020214	O	15	85		01/2016	12/2016	5.000,00	0,00	5.000,00	0,00	0,00	0,00	0,00	0,00
14	001	2016/1	3	Requalificação Património Nacional Igreja de Santo Quintino															
14	001	2016/1	3/1	Projeto	0102 020214	O	15	85		01/2016	12/2016	36.550,00	0,00	36.550,00	0,00	33.425,25	33.425,25	91,45	91,45
14	001	2016/1	7	Programa Idade Mais - Sobral de Monte Agraço	04 0602030599	O	15	85		01/2016	12/2016	100,00	0,00	100,00	0,00	0,00	0,00	0,00	0,00
14	001	2016/1	8	Programa Aluno ao Centro - Sobral de Monte Agraço															
14	001	2016/1	8/1	Revisão da Carta Educativa	04 02022003	O	15	85		01/2016	12/2016	610,00	0,00	610,00	0,00	0,00	0,00	0,00	0,00
14	001	2016/1	8/2	Projeto Educativo Municipal	04 02022003	O	15	85		01/2016	12/2016	1.010,00	0,00	1.010,00	0,00	0,00	0,00	0,00	0,00
14	001	2016/1	8/3	Outras Ações	04 0602030599	O	15	85		01/2016	12/2016	100,00	0,00	100,00	0,00	0,00	0,00	0,00	0,00
14	001	2016/1	9	Promover a Inclusão Social pelo Acesso à Cultura - Cultura para Todos Sobral de Monte Agraço	04 0602030599	O	15	85		01/2016	12/2016	100,00	0,00	100,00	0,00	0,00	0,00	0,00	0,00
										Totais do Programa 001:		43.470,00	0,00	43.470,00	0,00	33.425,25	33.425,25	76,89	76,89
										Totais do Objetivo 14:		43.470,00	0,00	43.470,00	0,00	33.425,25	33.425,25	76,89	76,89
										Total Geral:		2.898.999,00	1.019.281,00	3.918.280,00	13.615.069,50	2.622.509,59	16.237.579,09	90,46	92,61

ORGÃO EXECUTIVO

Em .... de ..... de .....

.....

ORGÃO DELIBERATIVO

Em .... de ..... de .....

.....

Fluxos de Caixa

Ano: 2017

Município de Sobral Monte Agraço

(designação da autarquia local)

(unidade: €)

Recebimentos

Saldo da Gerência Anterior		**719.185,86**
Execução Orçamental	561.467,82	
Operações de Tesouraria	157.718,04	
Total das Receitas Orçamentais		**8.750.979,13**
Receitas Correntes		**7.625.464,42**
Receitas Capital		**1.121.152,18**
Receitas Outras		**4.362,53**
Operações de Tesouraria		**623.678,10**
Total		**10.093.843,09**

Pagamentos

Total das Despesas Orçamentais		**8.711.277,89**
Despesas Correntes		**7.139.079,74**
Despesas Capital		**1.572.198,15**
Operações de Tesouraria		**620.083,40**
Saldo para a Gerência Seguinte		**762.481,80**
Execução Orçamental	601.169,06	
Operações de Tesouraria	161.312,74	
Total		**10.093.843,09**

ORGÃO EXECUTIVO

Em .... de ..... de .....

.....

ORGÃO DELIBERATIVO

Em .... de ..... de .....

.....

Fluxos de Caixa

Município de Sobral Monte Agraço

(designação da autarquia local)

Ano: 2017

No período de 01-01-2017 a 31-12-2017

(unidade: €)

Recebimentos

Saldo da Gerência Anterior			**719.185,86**
	Execução Orçamental	561.467,82	
	Operações de Tesouraria	157.718,04	
Total das Receitas Orçamentais			**8.750.979,13**
Receitas Correntes			**7.625.464,42**
01	Impostos diretos	1.829.233,65	
0102	Outros	1.829.233,65	
010202	Imposto municipal sobre imóveis	1.055.016,11	
010203	Imposto único de circulação	314.728,80	
010204	Imposto municipal sobre transm. onerosas imóveis	289.566,38	
010205	Derrama	169.922,36	
02	Impostos indiretos	344.949,32	
0202	Outros	344.949,32	
020206	Impostos indiretos específicos das autarq.locais	344.949,32	
02020602	Loteamentos e obras	11.657,99	
02020603	Ocupação da via pública	6.494,42	
02020605	Publicidade	1.003,61	
02020699	Outros	325.793,30	
0202069901	Taxa municipal de direitos de passagem	2.986,69	
0202069902	Taxa de depósito da ficha técnica da habitação	166,00	
0202069903	Energia Eólica	309.792,64	
0202069906	Controlo Metrológico	3.893,19	
0202069907	Inspeção de Ascensores	1.461,70	
0202069999	Outros	7.493,08	
04	Taxas, multas e outras penalidades	135.966,52	
0401	Taxas	83.163,66	
040123	Taxas específicas das autarquias locais	83.163,66	
04012301	Mercados e feiras	5.221,50	
04012302	Loteamentos e obras	58.645,71	
04012303	Ocupação da via pública	321,62	
04012399	Outras	18.974,83	
0401239901	Taxa de depósito da ficha técnica da habitação	199,20	
0401239902	Taxa pela emissão do certificado de registo	22,50	
0401239903	Taxa de Recursos Hídricos	10.822,00	
0401239999	Outras (Taxas específicas das autarquias locais)	7.931,13	
0402	Multas e outras penalidades	52.802,86	
040201	Juros de mora	50.536,30	
040202	Juros compensatórios	2.266,56	
05	Rendimentos da propriedade	18.257,10	
0509	Participações nos lucros de administ. públicas	257,10	
050901	Associações de municípios	257,10	
0510	Rendas	18.000,00	
051001	Terrenos	6.000,00	
051004	Edifícios	12.000,00	
06	Transferências correntes	3.241.471,36	

Fluxos de Caixa

Município de Sobral Monte Agraço

(designação da autarquia local)

Ano: 2017

No período de 01-01-2017 a 31-12-2017

(unidade: €)

Recebimentos

Total das Receitas Orçamentais			**8.750.979,13**
Receitas Correntes			**7.625.464,42**
0601	Sociedades e quase-sociedades não financeiras	19.380,00	
060102	Privadas	19.380,00	
0603	Administração central	3.205.005,35	
060301	Estado	3.176.778,48	
06030101	Fundo de Equilibrio Financeiro	2.443.602,00	
06030102	Fundo Social Municipal	206.306,00	
06030103	Participação variável no IRS	359.006,00	
06030199	Outras	167.864,48	
060306	Estado-Particip.comunit.projetos cofinanciados	4.530,74	
060309	Serv.fund.autón.-Subsist.prot.famíl.polít.act.EFP	23.696,13	
0605	Administração local	2.437,85	
060501	Continente	2.437,85	
0606	Segurança social	14.648,16	
060601	Sistemas de solidariedade e segurança social	14.648,16	
07	Venda de bens e serviços correntes	2.008.916,34	
0701	Venda de bens	522.132,06	
070105	Bens inutilizados	5.619,42	
070108	Mercadorias	515.383,50	
07010801	Água	515.383,50	
070199	Outros	1.129,14	
0702	Serviços	1.141.976,86	
070208	Serv.sociais,recreativos,culturais e de desporto	197.091,99	
07020801	Serviços sociais	6.926,25	
07020802	Serviços culturais e recreativos	8.049,60	
07020804	Serviços desportivos	182.116,14	
070209	Serviços específicos das autarquias	944.884,87	
07020901	Saneamento	336.185,30	
07020902	Resíduos sólidos	277.518,81	
07020904	Trabalhos por conta de particulares	17.405,59	
07020905	Cemitérios	1.578,25	
07020907	Parques de estacionamento	8.997,40	
07020999	Outros	303.199,52	
0703	Rendas	344.807,42	
070301	Habitações	130,20	
070302	Edifícios	25.713,05	
070399	Outras	318.964,17	
07039901	Concessão - Iluminação Pública	311.015,25	
07039902	Outras rendas	7.948,92	
08	Outras receitas correntes	46.670,13	
0801	Outras	46.670,13	
080199	Outras	46.670,13	
08019901	Indemniz.por deterior,roubo extravio bens patrim.	47,75	
08019904	Taxa de Justiça	15.235,51	
08019999	Diversas	31.386,87	
Receitas Capital			**1.121.152,18**
10	Transferências de capital	391.344,24	

Fluxos de Caixa

Ano: 2017

Município de Sobral Monte Agraço

(designação da autarquia local)

No período de 01-01-2017 a 31-12-2017

(unidade: €)

Recebimentos

Total das Receitas Orçamentais			**8.750.979,13**
Receitas Capital			**1.121.152,18**
1003	Administração central	391.344,24	
100301	Estado	271.511,00	
10030101	Fundo de Equilibrio Financeiro	271.511,00	
100307	Estado-Particip.comunitária projetos cofinanciados	119.833,24	
12	Passivos financeiros	729.807,94	
1206	Empréstimos a médio e longo prazos	729.807,94	
120602	Sociedades financeiras	729.807,94	
Receitas Outras			**4.362,53**
15	Reposições não abatidas nos pagamentos	4.362,53	
1501	Reposições não abatidas nos pagamentos	4.362,53	
150101	Reposições não abatidas nos pagamentos	4.362,53	
Operações de Tesouraria			**623.678,10**
	Total		**10.093.843,09**

Município de Sobral Monte Agraço

(designação da autarquia local)

Ano: 2017

No período de 01-01-2017 a 31-12-2017

(unidade: €)

Pagamentos

Total das Despesas Orçamentais			**8.711.277,89**
Despesas Correntes			**7.139.079,74**
01	Despesas com o pessoal	2.981.795,24	
0101	Remunerações certas e permanentes	2.231.280,32	
010101	Titulares órgãos soberania e memb. órgãos autárq.	83.911,49	
010104	Pessoal quadros-Regime contrato individ. trabalho	1.517.889,67	
01010401	Pessoal em funções	1.501.193,19	
01010404	Recrutamento de pessoal novos postos trabalho	16.696,48	
010106	Pessoal contratado a termo	6.331,23	
01010601	Pessoal em funções	6.331,23	
010107	Pessoal em regime de tarefa ou avença	40.111,32	
010108	Pessoal aguardando aposentação	1.219,36	
010109	Pessoal em qualquer outra situação	46.342,15	
010111	Representação	27.711,55	
010112	Suplementos e prémios	11.746,76	
010113	Subsidio de refeição	163.452,47	
010114	Subsídio de férias e de Natal	294.284,98	
010115	Remunerações por doença e maternidade/paternida	38.279,34	
0102	Abonos variáveis ou eventuais	78.730,54	
010202	Horas extraordinárias	54.937,17	
010204	Ajudas de custo	6.554,60	
010205	Abono para falhas	4.050,26	
010213	Outros suplementos e prémios	13.188,51	
01021302	Outros	13.188,51	
0103	Segurança social	671.784,38	
010302	Outros encargos com a saúde	102.655,71	
010303	Subsídio familiar a criança e jovens	6.505,13	
010304	Outras prestações familiares	4.161,12	
010305	Contribuições para a segurança social	539.623,80	
01030501	Assistência na doença dos funcionários públicos	47.154,66	
01030502	Segurança social dos funcionários públicos	490.272,10	
0103050201	Caixa Geral de Aposentações	271.395,90	
0103050202	Segurança Social - Regime Geral	218.876,20	
01030503	Outros	2.197,04	
010309	Seguros	18.838,62	
01030901	Seguros acidentes trabalho doenças profissionais	18.838,62	
02	Aquisição de bens e serviços	3.592.249,87	
0201	Aquisição de bens	1.439.559,67	
020102	Combustíveis e lubrificantes	211.304,18	
02010201	Gasolina	4.066,11	
02010202	Gasóleo	125.087,29	
02010299	Outros	82.150,78	
020103	Munições, explosivos e artifícios	3.166,94	
020104	Limpeza e higiene	18.046,94	
020105	Alimentação-Refeições confecionadas	112.471,01	
020107	Vestuário e artigos pessoais	10.371,09	
020108	Material de escritório	16.187,73	
020111	Material de consumo clínico	521,82	

Município de Sobral Monte Agraço

(designação da autarquia local)

Ano: 2017

No período de 01-01-2017 a 31-12-2017

(unidade: €)

Pagamentos

Total das Despesas Orçamentais			**8.711.277,89**
Despesas Correntes			**7.139.079,74**
020112	Material de transporte-Peças	12.384,33	
020114	Outro material-Peças	14.965,11	
020115	Prémios, condecorações e ofertas	21.300,00	
020116	Mercadorias para venda	858.700,32	
02011601	Água	858.700,32	
020117	Ferramentas e utensílios	233,70	
020118	Livros e documentação técnica	275,60	
020119	Artigos honoríficos e de decoração	1.210,32	
020120	Material de educação, cultura e recreio	11.975,22	
020121	Outros bens	146.445,36	
0202	Aquisição de serviços	2.152.690,20	
020201	Encargos das instalações	490.765,95	
02020101	Iluminação Pública	250.240,24	
02020102	Edifícios (eletricidade)	240.525,71	
020202	Limpeza e higiene	22.681,36	
020203	Conservação de bens	171.542,88	
020204	Locação de edifícios	80.992,80	
020206	Locação de material de transporte	2.724,46	
020208	Locação de outros bens	4.389,70	
020209	Comunicações	97.286,76	
02020901	Comunicações Fixas e Móveis	63.648,51	
02020902	Comunicações Correspondência	33.638,25	
020210	Transportes	170.004,05	
02021001	Transportes Escolares	158.635,04	
02021002	Outros Transportes	11.369,01	
020211	Representação dos serviços	6.208,86	
020212	Seguros	54.597,18	
020213	Deslocações e estadas	216,00	
020214	Estudos, pareceres, projetos e consultadoria	68.850,95	
020215	Formação	3.087,11	
020217	Publicidade	7.555,25	
020218	Vigilância e segurança	1.069,42	
020219	Assistência técnica	27.393,50	
020220	Outros trabalhos especializados	501.813,67	
02022001	Resíduos Sólidos e Saneamento	298.549,83	
02022002	Trabalhos tipográficos	20.439,01	
02022003	Outros trabalhos especializados	182.824,83	
020221	Utilização de infraestruturas de transportes	4.256,85	
020222	Serviços de saúde	4.950,00	
020224	Encargos de cobrança de receitas	42.254,50	
020225	Outros serviços	390.048,95	
02022501	Anúncios/Avisos obrigatórios	2.178,53	
02022503	Inspeções	2.039,55	
02022504	Encargos de cobrança de água	3.902,88	
02022505	Outros serviços	381.927,99	
03	Juros e outros encargos	70.315,41	

Fluxos de Caixa

Município de Sobral Monte Agraço

(designação da autarquia local)

Ano: 2017

No período de 01-01-2017 a 31-12-2017

(unidade: €)

Pagamentos

Total das Despesas Orçamentais			**8.711.277,89**
Despesas Correntes			**7.139.079,74**
0301	Juros da dívida pública	33.148,10	
030103	Socied.financ.-Bancos e outras instit. financeiras	14.236,92	
03010302	Empréstimos de médio e longo prazos	14.236,92	
030105	Admin.pública-Admin.central-Estado	18.911,18	
03010502	Empréstimos de médio e longo prazo	18.911,18	
0305	Outros juros	35.922,97	
030502	Outros	35.922,97	
0306	Outros encargos financeiros	1.244,34	
030601	Outros encargos financeiros	1.244,34	
04	Transferências correntes	403.672,24	
0405	Administração local	252.958,05	
040501	Continente	252.958,05	
04050102	Freguesias	148.586,30	
04050104	Associações de munícipios	104.151,75	
0405010401	Comunidade Intermunicipal do Oeste	99.669,04	
0405010402	Outras Associações de Municípios	4.482,71	
04050108	Outros	220,00	
0407	Instituições sem fins lucrativos	119.478,52	
040701	Instituições sem fins lucrativos	119.478,52	
0408	Famílias	31.235,67	
040802	Outras	31.235,67	
06	Outras despesas correntes	91.046,98	
0602	Diversas	91.046,98	
060201	Impostos e taxas	22.937,95	
060202	Ativos incorpóreos	4.086,77	
060203	Outras	64.022,26	
06020301	Outras restituições	986,77	
06020304	Serviços bancários	20.444,86	
06020305	Outras	42.590,63	
0602030501	Atividades Culturais Desenv.Biblioteca Municipal	1.093,20	
0602030503	Atividades Culturais Desenv.Cine-Teatro	19.406,00	
0602030599	Outras	22.091,43	
Despesas Capital			**1.572.198,15**
07	Aquisição de bens de capital	1.090.241,32	
0701	Investimentos	751.620,19	
070101	Terrenos	20.000,00	
070103	Edifícios	225.285,07	
07010301	Instalações de serviços	225.285,07	
070104	Construções diversas	13.978,75	
07010413	Outros	13.978,75	
070106	Material de transporte	313.570,94	
07010601	Recolha de resíduos	251.535,00	
07010602	Outro	62.035,94	
070107	Equipamento de informática	27.581,78	
070108	Software informático	6.892,34	
070109	Equipamento administrativo	13.933,59	

Fluxos de Caixa

Ano: 2017

Município de Sobral Monte Agraço

No período de 01-01-2017 a 31-12-2017

(designação da autarquia local)

(unidade: €)

Pagamentos

Total das Despesas Orçamentais			**8.711.277,89**
Despesas Capital			**1.572.198,15**
070110	Equipamento básico	100.012,13	
07011002	Outro	100.012,13	
070115	Outros Investimentos	30.365,59	
0703	Bens de domínio público	338.621,13	
070303	Outras construções e infraestruturas	338.621,13	
07030301	Viadutos, arruamentos e obras complementares	322.698,52	
07030309	Sinalização e trânsito	14.987,97	
07030310	Infraestruturas p/ distribuição energia elétrica	934,64	
08	Transferências de capital	77.458,53	
0805	Administração local	24.680,73	
080501	Continente	24.680,73	
08050102	Freguesias	19.744,00	
08050104	Associações de munícipios	4.936,73	
0805010401	Comunidade Intermunicipal do Oeste	4.936,73	
0807	Instituições sem fins lucrativos	52.777,80	
080701	Instituições sem fins lucrativos	52.777,80	
09	Ativos financeiros	45.392,00	
0908	Unidades de participação	45.392,00	
090802	Socied.e quase socied.não financeiras-Públicas	45.392,00	
10	Passivos financeiros	359.106,30	
1006	Empréstimos a médio e longo prazos	359.106,30	
100603	Socied.financ.-Bancos e outras instit. financeiras	251.591,90	
100605	Admin.pública-Admin.central-Estado	107.514,40	
Operações de Tesouraria			**620.083,40**
Saldo para a Gerência Seguinte			**762.481,80**
	Execução Orçamental	601.169,06	
	Operações de Tesouraria	161.312,74	
	Total		**10.093.843,09**

ORGÃO EXECUTIVO

Em .... de ..... de .....

.....

ORGÃO DELIBERATIVO

Em .... de ..... de .....

.....

Fluxos de Caixa

Município de Sobral Monte Agraço

(designação da autarquia local)

Ano: 2017

No período de 01-01-2017 a 31-12-2017

(unidade: €)

Recebimentos

Saldo da Gerência Anterior			**719.185,86**
	Execução Orçamental	561.467,82	
	Operações de Tesouraria	157.718,04	
Total das Receitas Orçamentais			**8.750.979,13**
Receitas Correntes			**7.625.464,42**
01	Impostos diretos	1.829.233,65	
0102	Outros	1.829.233,65	
010202	Imposto municipal sobre imóveis	1.055.016,11	
010203	Imposto único de circulação	314.728,80	
010204	Imposto municipal sobre transm. onerosas imóveis	289.566,38	
010205	Derrama	169.922,36	
02	Impostos indiretos	344.949,32	
0202	Outros	344.949,32	
020206	Impostos indiretos específicos das autarq.locais	344.949,32	
02020602	Loteamentos e obras	11.657,99	
02020603	Ocupação da via pública	6.494,42	
02020605	Publicidade	1.003,61	
02020699	Outros	325.793,30	
0202069901	Taxa municipal de direitos de passagem	2.986,69	
0202069902	Taxa de depósito da ficha técnica da habitação	166,00	
0202069903	Energia Eólica	309.792,64	
0202069906	Controlo Metrológico	3.893,19	
0202069907	Inspeção de Ascensores	1.461,70	
0202069999	Outros	7.493,08	
04	Taxas, multas e outras penalidades	135.966,52	
0401	Taxas	83.163,66	
040123	Taxas específicas das autarquias locais	83.163,66	
04012301	Mercados e feiras	5.221,50	
04012302	Loteamentos e obras	58.645,71	
04012303	Ocupação da via pública	321,62	
04012399	Outras	18.974,83	
0401239901	Taxa de depósito da ficha técnica da habitação	199,20	
0401239902	Taxa pela emissão do certificado de registo	22,50	
0401239903	Taxa de Recursos Hídricos	10.822,00	
0401239999	Outras (Taxas específicas das autarquias locais)	7.931,13	
0402	Multas e outras penalidades	52.802,86	
040201	Juros de mora	50.536,30	
040202	Juros compensatórios	2.266,56	
05	Rendimentos da propriedade	18.257,10	
0509	Participações nos lucros de administ. públicas	257,10	
050901	Associações de municípios	257,10	
0510	Rendas	18.000,00	
051001	Terrenos	6.000,00	
051004	Edifícios	12.000,00	
06	Transferências correntes	3.241.471,36	

Fluxos de Caixa

Município de Sobral Monte Agraço

(designação da autarquia local)

Ano: 2017

No período de 01-01-2017 a 31-12-2017

(unidade: €)

Recebimentos

Total das Receitas Orçamentais			**8.750.979,13**
Receitas Correntes			**7.625.464,42**
0601	Sociedades e quase-sociedades não financeiras	19.380,00	
060102	Privadas	19.380,00	
0603	Administração central	3.205.005,35	
060301	Estado	3.176.778,48	
06030101	Fundo de Equilibrio Financeiro	2.443.602,00	
06030102	Fundo Social Municipal	206.306,00	
06030103	Participação variável no IRS	359.006,00	
06030199	Outras	167.864,48	
060306	Estado-Particip.comunit.projetos cofinanciados	4.530,74	
060309	Serv.fund.autón.-Subsist.prot.famíl.polít.act.EFP	23.696,13	
0605	Administração local	2.437,85	
060501	Continente	2.437,85	
0606	Segurança social	14.648,16	
060601	Sistemas de solidariedade e segurança social	14.648,16	
07	Venda de bens e serviços correntes	2.008.916,34	
0701	Venda de bens	522.132,06	
070105	Bens inutilizados	5.619,42	
070108	Mercadorias	515.383,50	
07010801	Água	515.383,50	
070199	Outros	1.129,14	
0702	Serviços	1.141.976,86	
070208	Serv.sociais,recreativos,culturais e de desporto	197.091,99	
07020801	Serviços sociais	6.926,25	
07020802	Serviços culturais e recreativos	8.049,60	
07020804	Serviços desportivos	182.116,14	
070209	Serviços específicos das autarquias	944.884,87	
07020901	Saneamento	336.185,30	
07020902	Resíduos sólidos	277.518,81	
07020904	Trabalhos por conta de particulares	17.405,59	
07020905	Cemitérios	1.578,25	
07020907	Parques de estacionamento	8.997,40	
07020999	Outros	303.199,52	
0703	Rendas	344.807,42	
070301	Habitações	130,20	
070302	Edifícios	25.713,05	
070399	Outras	318.964,17	
07039901	Concessão - Iluminação Pública	311.015,25	
07039902	Outras rendas	7.948,92	
08	Outras receitas correntes	46.670,13	
0801	Outras	46.670,13	
080199	Outras	46.670,13	
08019901	Indemniz.por deterior,roubo extravio bens patrim.	47,75	
08019904	Taxa de Justiça	15.235,51	
08019999	Diversas	31.386,87	
Receitas Capital			**1.121.152,18**
10	Transferências de capital	391.344,24	

Fluxos de Caixa

Ano: 2017

Município de Sobral Monte Agraço

(designação da autarquia local)

No período de 01-01-2017 a 31-12-2017

(unidade: €)

Recebimentos

Total das Receitas Orçamentais			**8.750.979,13**
Receitas Capital			**1.121.152,18**
1003	Administração central	391.344,24	
100301	Estado	271.511,00	
10030101	Fundo de Equilibrio Financeiro	271.511,00	
100307	Estado-Particip.comunitária projetos cofinanciados	119.833,24	
12	Passivos financeiros	729.807,94	
1206	Empréstimos a médio e longo prazos	729.807,94	
120602	Sociedades financeiras	729.807,94	
Receitas Outras			**4.362,53**
15	Reposições não abatidas nos pagamentos	4.362,53	
1501	Reposições não abatidas nos pagamentos	4.362,53	
150101	Reposições não abatidas nos pagamentos	4.362,53	
Operações de Tesouraria			**623.678,10**
	Total		**10.093.843,09**

Município de Sobral Monte Agraço

(designação da autarquia local)

Ano: 2017

No período de 01-01-2017 a 31-12-2017

(unidade: €)

Pagamentos

Total das Despesas Orçamentais			**8.711.277,89**
Despesas Correntes			**8.081,11**
0101 01	Despesas com o pessoal	8.025,91	
0101 0102	Abonos variáveis ou eventuais	7.998,61	
0101 010213	Outros suplementos e prémios	7.998,61	
0101 01021302	Outros	7.998,61	
0101 0103	Segurança social	27,30	
0101 010309	Seguros	27,30	
0101 01030901	Seguros acidentes trabalho doenças profissionais	27,30	
0101 02	Aquisição de bens e serviços	55,20	
0101 0201	Aquisição de bens	55,20	
0101 020115	Prémios, condecorações e ofertas	55,20	
Despesas Correntes			**1.530.911,79**
0102 01	Despesas com o pessoal	511.476,76	
0102 0101	Remunerações certas e permanentes	344.627,83	
0102 010101	Titulares órgãos soberania e memb. órgãos autárq.	83.911,49	
0102 010104	Pessoal quadros-Regime contrato individ. trabalho	132.572,02	
0102 01010401	Pessoal em funções	132.572,02	
0102 010109	Pessoal em qualquer outra situação	46.342,15	
0102 010111	Representação	20.698,75	
0102 010113	Subsidio de refeição	15.003,94	
0102 010114	Subsídio de férias e de Natal	46.099,48	
0102 0102	Abonos variáveis ou eventuais	17.145,32	
0102 010202	Horas extraordinárias	9.261,78	
0102 010204	Ajudas de custo	2.693,64	
0102 010213	Outros suplementos e prémios	5.189,90	
0102 01021302	Outros	5.189,90	
0102 0103	Segurança social	149.703,61	
0102 010302	Outros encargos com a saúde	2.688,49	
0102 010304	Outras prestações familiares	738,84	
0102 010305	Contribuições para a segurança social	127.464,96	
0102 01030501	Assistência na doença dos funcionários públicos	47.154,66	
0102 01030502	Segurança social dos funcionários públicos	78.113,26	
0102 0103050201	Caixa Geral de Aposentações	21.780,86	
0102 0103050202	Segurança Social - Regime Geral	56.332,40	
0102 01030503	Outros	2.197,04	
0102 010309	Seguros	18.811,32	
0102 01030901	Seguros acidentes trabalho doenças profissionais	18.811,32	
0102 02	Aquisição de bens e serviços	657.752,90	
0102 0201	Aquisição de bens	47.273,75	
0102 020102	Combustíveis e lubrificantes	11.116,20	
0102 02010202	Gasóleo	11.106,97	
0102 02010299	Outros	9,23	
0102 020103	Munições, explosivos e artifícios	803,50	
0102 020107	Vestuário e artigos pessoais	1.085,72	
0102 020108	Material de escritório	2.699,21	
0102 020112	Material de transporte-Peças	353,23	
0102 020114	Outro material-Peças	514,70	

Município de Sobral Monte Agraço

(designação da autarquia local)

Ano: 2017

No período de 01-01-2017 a 31-12-2017

(unidade: €)

Pagamentos

Total das Despesas Orçamentais			**8.711.277,89**
Despesas Correntes			**1.530.911,79**
0102 020115	Prémios, condecorações e ofertas	19.586,40	
0102 020119	Artigos honoríficos e de decoração	1.210,32	
0102 020121	Outros bens	9.904,47	
0102 0202	Aquisição de serviços	610.479,15	
0102 020201	Encargos das instalações	304.615,90	
0102 02020101	Iluminação Pública	250.240,24	
0102 02020102	Edifícios (eletricidade)	54.375,66	
0102 020203	Conservação de bens	13.905,56	
0102 020209	Comunicações	32.982,04	
0102 02020901	Comunicações Fixas e Móveis	32.982,04	
0102 020210	Transportes	14,00	
0102 02021002	Outros Transportes	14,00	
0102 020211	Representação dos serviços	6.208,86	
0102 020212	Seguros	48.918,65	
0102 020213	Deslocações e estadas	216,00	
0102 020214	Estudos, pareceres, projetos e consultadoria	52.910,15	
0102 020215	Formação	971,90	
0102 020217	Publicidade	2.215,92	
0102 020218	Vigilância e segurança	168,57	
0102 020219	Assistência técnica	7.515,32	
0102 020220	Outros trabalhos especializados	66.721,86	
0102 02022002	Trabalhos tipográficos	17.520,16	
0102 02022003	Outros trabalhos especializados	49.201,70	
0102 020221	Utilização de infraestruturas de transportes	2.269,50	
0102 020222	Serviços de saúde	4.950,00	
0102 020224	Encargos de cobrança de receitas	42.254,50	
0102 020225	Outros serviços	23.640,42	
0102 02022501	Anúncios/Avisos obrigatórios	1.706,22	
0102 02022503	Inspeções	276,30	
0102 02022505	Outros serviços	21.657,90	
0102 04	Transferências correntes	326.687,77	
0102 0405	Administração local	252.738,05	
0102 040501	Continente	252.738,05	
0102 04050102	Freguesias	148.586,30	
0102 04050104	Associações de munícipios	104.151,75	
0102 0405010401	Comunidade Intermunicipal do Oeste	99.669,04	
0102 0405010402	Outras Associações de Municípios	4.482,71	
0102 0407	Instituições sem fins lucrativos	73.949,72	
0102 040701	Instituições sem fins lucrativos	73.949,72	
0102 06	Outras despesas correntes	34.994,36	
0102 0602	Diversas	34.994,36	
0102 060201	Impostos e taxas	22.937,95	
0102 060202	Ativos incorpóreos	993,84	
0102 060203	Outras	11.062,57	
0102 06020301	Outras restituições	986,77	
0102 06020304	Serviços bancários	2.091,07	

Município de Sobral Monte Agraço

(designação da autarquia local)

Ano: 2017

No período de 01-01-2017 a 31-12-2017

(unidade: €)

Pagamentos

Total das Despesas Orçamentais				**8.711.277,89**
Despesas Correntes				**1.530.911,79**
0102	06020305	Outras	7.984,73	
0102	0602030599	Outras	7.984,73	
Despesas Capital				**351.262,60**
0102	07	Aquisição de bens de capital	268.162,07	
0102	0701	Investimentos	268.162,07	
0102	070101	Terrenos	20.000,00	
0102	070103	Edifícios	225.285,07	
0102	07010301	Instalações de serviços	225.285,07	
0102	070107	Equipamento de informática	12.420,83	
0102	070109	Equipamento administrativo	1.641,16	
0102	070115	Outros Investimentos	8.815,01	
0102	08	Transferências de capital	37.708,53	
0102	0805	Administração local	24.680,73	
0102	080501	Continente	24.680,73	
0102	08050102	Freguesias	19.744,00	
0102	08050104	Associações de munícipios	4.936,73	
0102	0805010401	Comunidade Intermunicipal do Oeste	4.936,73	
0102	0807	Instituições sem fins lucrativos	13.027,80	
0102	080701	Instituições sem fins lucrativos	13.027,80	
0102	09	Ativos financeiros	45.392,00	
0102	0908	Unidades de participação	45.392,00	
0102	090802	Socied.e quase socied.não financeiras-Públicas	45.392,00	
Despesas Correntes				**70.315,41**
0103	03	Juros e outros encargos	70.315,41	
0103	0301	Juros da dívida pública	33.148,10	
0103	030103	Socied.financ.-Bancos e outras instit. financeiras	14.236,92	
0103	03010302	Empréstimos de médio e longo prazos	14.236,92	
0103	030105	Admin.pública-Admin.central-Estado	18.911,18	
0103	03010502	Empréstimos de médio e longo prazo	18.911,18	
0103	0305	Outros juros	35.922,97	
0103	030502	Outros	35.922,97	
0103	0306	Outros encargos financeiros	1.244,34	
0103	030601	Outros encargos financeiros	1.244,34	
Despesas Capital				**359.106,30**
0103	10	Passivos financeiros	359.106,30	
0103	1006	Empréstimos a médio e longo prazos	359.106,30	
0103	100603	Socied.financ.-Bancos e outras instit. financeiras	251.591,90	
0103	100605	Admin.pública-Admin.central-Estado	107.514,40	
Despesas Correntes				**523.651,49**
02	01	Despesas com o pessoal	463.888,11	
02	0101	Remunerações certas e permanentes	353.200,55	
02	010104	Pessoal quadros-Regime contrato individ. trabalho	266.948,02	
02	01010401	Pessoal em funções	266.948,02	
02	010111	Representação	2.337,60	

Município de Sobral Monte Agraço

(designação da autarquia local)

Ano: 2017

No período de 01-01-2017 a 31-12-2017

(unidade: €)

Pagamentos

Total das Despesas Orçamentais				**8.711.277,89**
Despesas Correntes				**523.651,49**
02	010112	Suplementos e prémios	11.746,76	
02	010113	Subsidio de refeição	22.136,45	
02	010114	Subsídio de férias e de Natal	45.893,50	
02	010115	Remunerações por doença e maternidade/paternida	4.138,22	
02	0102	Abonos variáveis ou eventuais	3.430,21	
02	010202	Horas extraordinárias	579,31	
02	010204	Ajudas de custo	813,67	
02	010205	Abono para falhas	2.037,23	
02	0103	Segurança social	107.257,35	
02	010302	Outros encargos com a saúde	25.804,10	
02	010303	Subsídio familiar a criança e jovens	2.968,20	
02	010304	Outras prestações familiares	738,84	
02	010305	Contribuições para a segurança social	77.746,21	
02	01030502	Segurança social dos funcionários públicos	77.746,21	
02	0103050201	Caixa Geral de Aposentações	62.952,44	
02	0103050202	Segurança Social - Regime Geral	14.793,77	
02	02	Aquisição de bens e serviços	58.662,53	
02	0201	Aquisição de bens	11.386,13	
02	020108	Material de escritório	10.618,48	
02	020118	Livros e documentação técnica	275,60	
02	020121	Outros bens	492,05	
02	0202	Aquisição de serviços	47.276,40	
02	020209	Comunicações	33.638,25	
02	02020902	Comunicações Correspondência	33.638,25	
02	020215	Formação	1.130,00	
02	020219	Assistência técnica	4.947,34	
02	020220	Outros trabalhos especializados	7.560,81	
02	02022003	Outros trabalhos especializados	7.560,81	
02	06	Outras despesas correntes	1.100,85	
02	0602	Diversas	1.100,85	
02	060202	Ativos incorpóreos	1.100,85	
Despesas Capital				**4.741,65**
02	07	Aquisição de bens de capital	4.741,65	
02	0701	Investimentos	4.741,65	
02	070108	Software informático	233,70	
02	070109	Equipamento administrativo	4.507,95	
Despesas Correntes				**2.823.235,41**
03	01	Despesas com o pessoal	1.147.600,73	
03	0101	Remunerações certas e permanentes	900.283,84	
03	010104	Pessoal quadros-Regime contrato individ. trabalho	675.021,78	
03	01010401	Pessoal em funções	673.035,15	
03	01010404	Recrutamento de pessoal novos postos trabalho	1.986,63	
03	010108	Pessoal aguardando aposentação	1.219,36	
03	010111	Representação	2.337,60	
03	010113	Subsidio de refeição	78.196,61	

Município de Sobral Monte Agraço

(designação da autarquia local)

Ano: 2017

No período de 01-01-2017 a 31-12-2017

(unidade: €)

Pagamentos

Total das Despesas Orçamentais				**8.711.277,89**
Despesas Correntes				**2.823.235,41**
03	010114	Subsídio de férias e de Natal	123.711,75	
03	010115	Remunerações por doença e maternidade/paternida	19.796,74	
03	0102	Abonos variáveis ou eventuais	13.152,41	
03	010202	Horas extraordinárias	12.389,57	
03	010204	Ajudas de custo	524,04	
03	010205	Abono para falhas	238,80	
03	0103	Segurança social	234.164,48	
03	010302	Outros encargos com a saúde	34.599,88	
03	010303	Subsídio familiar a criança e jovens	2.689,08	
03	010304	Outras prestações familiares	2.683,44	
03	010305	Contribuições para a segurança social	194.192,08	
03	01030502	Segurança social dos funcionários públicos	194.192,08	
03	0103050201	Caixa Geral de Aposentações	117.815,76	
03	0103050202	Segurança Social - Regime Geral	76.376,32	
03	02	Aquisição de bens e serviços	1.644.439,10	
03	0201	Aquisição de bens	1.115.120,07	
03	020102	Combustíveis e lubrificantes	99.965,81	
03	02010201	Gasolina	4.066,11	
03	02010202	Gasóleo	93.429,04	
03	02010299	Outros	2.470,66	
03	020104	Limpeza e higiene	5.396,58	
03	020107	Vestuário e artigos pessoais	9.285,37	
03	020108	Material de escritório	445,06	
03	020112	Material de transporte-Peças	10.511,26	
03	020114	Outro material-Peças	9.587,45	
03	020116	Mercadorias para venda	858.700,32	
03	02011601	Água	858.700,32	
03	020117	Ferramentas e utensílios	233,70	
03	020121	Outros bens	120.994,52	
03	0202	Aquisição de serviços	529.319,03	
03	020201	Encargos das instalações	25.215,79	
03	02020102	Edifícios (eletricidade)	25.215,79	
03	020202	Limpeza e higiene	9.458,40	
03	020203	Conservação de bens	111.174,77	
03	020204	Locação de edifícios	7.680,00	
03	020206	Locação de material de transporte	2.724,46	
03	020208	Locação de outros bens	4.169,53	
03	020209	Comunicações	3.721,16	
03	02020901	Comunicações Fixas e Móveis	3.721,16	
03	020214	Estudos, pareceres, projetos e consultadoria	15.940,80	
03	020218	Vigilância e segurança	149,94	
03	020219	Assistência técnica	1.028,59	
03	020220	Outros trabalhos especializados	342.691,77	
03	02022001	Resíduos Sólidos e Saneamento	298.549,83	
03	02022003	Outros trabalhos especializados	44.141,94	
03	020221	Utilização de infraestruturas de transportes	94,70	

Município de Sobral Monte Agraço

(designação da autarquia local)

Ano: 2017

No período de 01-01-2017 a 31-12-2017

(unidade: €)

Pagamentos

Total das Despesas Orçamentais				**8.711.277,89**
Despesas Correntes				**2.823.235,41**
03	020225	Outros serviços	5.269,12	
03	02022501	Anúncios/Avisos obrigatórios	457,09	
03	02022503	Inspeções	905,10	
03	02022504	Encargos de cobrança de água	3.902,88	
03	02022505	Outros serviços	4,05	
03	04	Transferências correntes	15.126,05	
03	0408	Famílias	15.126,05	
03	040802	Outras	15.126,05	
03	06	Outras despesas correntes	16.069,53	
03	0602	Diversas	16.069,53	
03	060202	Ativos incorpóreos	273,06	
03	060203	Outras	15.796,47	
03	06020304	Serviços bancários	15.671,30	
03	06020305	Outras	125,17	
03	0602030599	Outras	125,17	
Despesas Capital				**711.193,32**
03	07	Aquisição de bens de capital	711.193,32	
03	0701	Investimentos	372.572,19	
03	070104	Construções diversas	13.978,75	
03	07010413	Outros	13.978,75	
03	070106	Material de transporte	251.535,00	
03	07010601	Recolha de resíduos	251.535,00	
03	070107	Equipamento de informática	3.819,76	
03	070108	Software informático	5.431,10	
03	070109	Equipamento administrativo	2.797,40	
03	070110	Equipamento básico	87.281,30	
03	07011002	Outro	87.281,30	
03	070115	Outros Investimentos	7.728,88	
03	0703	Bens de domínio público	338.621,13	
03	070303	Outras construções e infraestruturas	338.621,13	
03	07030301	Viadutos, arruamentos e obras complementares	322.698,52	
03	07030309	Sinalização e trânsito	14.987,97	
03	07030310	Infraestruturas p/ distribuição energia elétrica	934,64	
Despesas Correntes				**2.182.884,53**
04	01	Despesas com o pessoal	850.803,73	
04	0101	Remunerações certas e permanentes	633.168,10	
04	010104	Pessoal quadros-Regime contrato individ. trabalho	443.347,85	
04	01010401	Pessoal em funções	428.638,00	
04	01010404	Recrutamento de pessoal novos postos trabalho	14.709,85	
04	010106	Pessoal contratado a termo	6.331,23	
04	01010601	Pessoal em funções	6.331,23	
04	010107	Pessoal em regime de tarefa ou avença	40.111,32	
04	010111	Representação	2.337,60	
04	010113	Subsidio de refeição	48.115,47	
04	010114	Subsídio de férias e de Natal	78.580,25	

Município de Sobral Monte Agraço

(designação da autarquia local)

Ano: 2017

No período de 01-01-2017 a 31-12-2017

(unidade: €)

Pagamentos

Total das Despesas Orçamentais				**8.711.277,89**
Despesas Correntes				**2.182.884,53**
04	010115	Remunerações por doença e maternidade/paternida	14.344,38	
04	0102	Abonos variáveis ou eventuais	37.003,99	
04	010202	Horas extraordinárias	32.706,51	
04	010204	Ajudas de custo	2.523,25	
04	010205	Abono para falhas	1.774,23	
04	0103	Segurança social	180.631,64	
04	010302	Outros encargos com a saúde	39.563,24	
04	010303	Subsídio familiar a criança e jovens	847,85	
04	010305	Contribuições para a segurança social	140.220,55	
04	01030502	Segurança social dos funcionários públicos	140.220,55	
04	0103050201	Caixa Geral de Aposentações	68.846,84	
04	0103050202	Segurança Social - Regime Geral	71.373,71	
04	02	Aquisição de bens e serviços	1.231.340,14	
04	0201	Aquisição de bens	265.724,52	
04	020102	Combustíveis e lubrificantes	100.222,17	
04	02010202	Gasóleo	20.551,28	
04	02010299	Outros	79.670,89	
04	020103	Munições, explosivos e artifícios	2.363,44	
04	020104	Limpeza e higiene	12.650,36	
04	020105	Alimentação-Refeições confecionadas	112.471,01	
04	020108	Material de escritório	2.424,98	
04	020111	Material de consumo clínico	521,82	
04	020112	Material de transporte-Peças	1.519,84	
04	020114	Outro material-Peças	4.862,96	
04	020115	Prémios, condecorações e ofertas	1.658,40	
04	020120	Material de educação, cultura e recreio	11.975,22	
04	020121	Outros bens	15.054,32	
04	0202	Aquisição de serviços	965.615,62	
04	020201	Encargos das instalações	160.934,26	
04	02020102	Edifícios (eletricidade)	160.934,26	
04	020202	Limpeza e higiene	13.222,96	
04	020203	Conservação de bens	46.462,55	
04	020204	Locação de edifícios	73.312,80	
04	020208	Locação de outros bens	220,17	
04	020209	Comunicações	26.945,31	
04	02020901	Comunicações Fixas e Móveis	26.945,31	
04	020210	Transportes	169.990,05	
04	02021001	Transportes Escolares	158.635,04	
04	02021002	Outros Transportes	11.355,01	
04	020212	Seguros	5.678,53	
04	020215	Formação	985,21	
04	020217	Publicidade	5.339,33	
04	020218	Vigilância e segurança	750,91	
04	020219	Assistência técnica	13.902,25	
04	020220	Outros trabalhos especializados	84.839,23	
04	02022002	Trabalhos tipográficos	2.918,85	

Município de Sobral Monte Agraço

(designação da autarquia local)

Ano: 2017

No período de 01-01-2017 a 31-12-2017

(unidade: €)

Pagamentos

Total das Despesas Orçamentais				**8.711.277,89**
Despesas Correntes				**2.182.884,53**
04	02022003	Outros trabalhos especializados	81.920,38	
04	020221	Utilização de infraestruturas de transportes	1.892,65	
04	020225	Outros serviços	361.139,41	
04	02022501	Anúncios/Avisos obrigatórios	15,22	
04	02022503	Inspeções	858,15	
04	02022505	Outros serviços	360.266,04	
04	04	Transferências correntes	61.858,42	
04	0405	Administração local	220,00	
04	040501	Continente	220,00	
04	04050108	Outros	220,00	
04	0407	Instituições sem fins lucrativos	45.528,80	
04	040701	Instituições sem fins lucrativos	45.528,80	
04	0408	Famílias	16.109,62	
04	040802	Outras	16.109,62	
04	06	Outras despesas correntes	38.882,24	
04	0602	Diversas	38.882,24	
04	060202	Ativos incorpóreos	1.719,02	
04	060203	Outras	37.163,22	
04	06020304	Serviços bancários	2.682,49	
04	06020305	Outras	34.480,73	
04	0602030501	Atividades Culturais Desenv.Biblioteca Municipal	1.093,20	
04	0602030503	Atividades Culturais Desenv.Cine-Teatro	19.406,00	
04	0602030599	Outras	13.981,53	
Despesas Capital				**145.894,28**
04	07	Aquisição de bens de capital	106.144,28	
04	0701	Investimentos	106.144,28	
04	070106	Material de transporte	62.035,94	
04	07010602	Outro	62.035,94	
04	070107	Equipamento de informática	11.341,19	
04	070108	Software informático	1.227,54	
04	070109	Equipamento administrativo	4.987,08	
04	070110	Equipamento básico	12.730,83	
04	07011002	Outro	12.730,83	
04	070115	Outros Investimentos	13.821,70	
04	08	Transferências de capital	39.750,00	
04	0807	Instituições sem fins lucrativos	39.750,00	
04	080701	Instituições sem fins lucrativos	39.750,00	
Operações de Tesouraria				**620.083,40**

Fluxos de Caixa

Ano: 2017

Município de Sobral Monte Agraço

(designação da autarquia local)

No período de 01-01-2017 a 31-12-2017

(unidade: €)

Pagamentos

Saldo para a Gerência Seguinte		**762.481,80**
Execução Orçamental	601.169,06	
Operações de Tesouraria	161.312,74	
Total		**10.093.843,09**

ORGÃO EXECUTIVO

Em .... de ..... de .....

.....

ORGÃO DELIBERATIVO

Em .... de ..... de .....

.....

Município de Sobral Monte Agraço

Ano: 2017 **Unidade:** Euros

Contas de Ordem

Saldo da Gerência Anterior		2.261.986,51	Garantias e Cauções Acionadas		0,00
Garantias e Cauções	1.862.466,64		Garantias e Cauções Devolvidas		1.341,53
Recibos para Cobrança	399.519,87		Receita Virtual Cobrada		1.478.022,75
Garantias e Cauções Prestadas		27.650,00	Receita Virtual Anulada		315.452,66
Receita Virtual Liquidada		1.833.076,79	Saldo para a Gerência Seguinte		2.327.896,36
			Garantias e Cauções	1.888.775,11	
			Recibos para Cobrança	439.121,25	
TOTAL DOS RECEBIMENTOS		4.122.713,30	TOTAL DOS PAGAMENTOS		4.122.713,30

2017

Anexo ao Mapa 10 do Tribunal de Contas e Ponto 7.5 do POCAL - Contas de Ordem

Mapa actualizado das Cauções prestadas em dinheiro de Empreitadas e Fornecimentos a favor do Município

Data	Serv.	Nº	ANO	Empreiteiro/Fornecedor	Descrição da Obra/Fornecimento	Auto	Valor
13-02-2003	01	394	2003	Etelvina Miranda Ginja	Fornecimento de 8500 garrafas de água	F	80,75 €
10-03-2004	01	680	2004	José França Construções, S.A.	Revisão de Preços EBI		595,59 €
10-03-2004	01	682	2004	José França Construções, S.A.	Termo Adicional 1º - EBI		35,32 €
10-03-2004	01	681	2004	José França Construções, S.A.	Termo Adicional 1º - EBI		540,22 €
13-08-2004	01	1792	2004	Construções António Duarte, Lda.	Paços do Concelho	1	1.543,15 €
17-08-2004	01	1291	2004	José França Construções, S.A.	EB 123 - 2º Termo Adicional		218,07 €
17-08-2004	01	1292	2004	José França Construções, S.A.	EB 123 - 3º Termo Adicional		78,63 €
18-11-2004	01	2527	2004	José França Construções, S.A.	Revisão de Preços EBI		55,22 €
23-05-2005	01	1229	2005	Mário Pereira Cartaxo, Lda	Saneamento Básico em Sapataria	1	762,10 €
09-08-2005	01	1783	2005	Mário Pereira Cartaxo, Lda	Saneamento Básico em Sapataria	2	720,28 €
09-08-2005	01	1784	2005	Mário Pereira Cartaxo, Lda	Saneamento Básico em Sapataria	3	969,49 €
12-10-2005	01	2310	2005	Mário Pereira Cartaxo, Lda	Saneamento Básico em Sapataria	4	1.415,91 €
19-12-2005	01	2691	2005	José França Construções, S.A.	Revisão de Preços EBI		40,79 €
30-12-2005	01	2843	2005	Mário Pereira Cartaxo, Lda	Saneamento Básico em Sapataria	5	1.382,97 €
30-12-2005	01	2844	2005	Mário Pereira Cartaxo, Lda	Saneamento Básico em Sapataria	6	1.204,17 €
30-12-2005	01	2845	2005	Mário Pereira Cartaxo, Lda	Saneamento Básico em Sapataria	7	1.604,62 €
29-03-2006	01	828	2006	Mário Pereira Cartaxo, Lda	Saneamento Básico em Sapataria	9	1.000,06 €
29-03-2006	01	827	2006	Mário Pereira Cartaxo, Lda	Saneamento Básico em Sapataria	8	1.359,81 €
27-04-2006	01	1035	2006	Mário Pereira Cartaxo, Lda	Saneamento Básico em Perna de Pau - Atrav. EN374	1	2.492,00 €
17-05-2006	01	1209	2006	Mário Pereira Cartaxo, Lda	Saneamento Básico em Perna de Pau - Atrav. EN374	2	1.123,55 €
17-10-2006	01	2345	2006	Mário Pereira Cartaxo, Lda	Saneamento Básico em Sapataria	10	1.039,57 €
17-10-2006	01	2346	2006	Mário Pereira Cartaxo, Lda	Saneamento Básico em Sapataria	11	1.525,99 €
17-10-2006	01	2347	2006	Mário Pereira Cartaxo, Lda	Saneamento Básico em Sapataria	12	389,40 €
07-11-2006	01	2499	2006	Mário Pereira Cartaxo, Lda	Grandes reparações em escolas - ampliação EB1/JI Serreira		150,76 €
23-11-2006	01	2617	2006	Mário Pereira Cartaxo, Lda	Saneamento Básico em Sapataria - Trabalhos a mais		1.243,64 €
06-12-2006	01	2799	2006	Mário Pereira Cartaxo, Lda	Grandes reparações em escolas - ampliação EB1/JI Serreira	1	71,68 €
19-12-2006	01	2838	2006	Mário Pereira Cartaxo, Lda	Grandes reparações em escolas - ampliação EB1/JI Serreira	2	79,08 €
21-12-2006	01	2856	2006	Mário Pereira Cartaxo, Lda	Saneamento Básico em Sapataria - trabalhos a mais	1	1.243,64 €
12-07-2007	05	175	2007	Construsan-Construção Civil e Saneamento, Lda	Arranjo da zona envolvente ao miradouro do alto da forca	Contrato	1.187,61 €
25-07-2007	01	1801	2007	Mário Pereira Cartaxo, Lda	Infraestrutura Urbanização do Outeiro	1	409,67 €
24-10-2007	01	2529	2007	Construsan-Construção Civil e Saneamento, Lda	Arranjo da zona envolvente ao miradouro do alto da forca	1	1.187,61 €
24-10-2007	01	2528	2007	Mário Pereira Cartaxo, Lda	Infraestrutura Urbanização do Outeiro	2	421,80 €
20-12-2007	01	2973	2007	Mário Pereira Cartaxo, Lda	Infraestrutura Urbanização do Outeiro	3	139,10 €
14-01-2000	Reconciliação	1000010	2000	ETARPLAN - Estações de Tratamento de Águas Res	Concepção e fornecimento de materiais especiais - ETAR da Zibreira de Fetais		1.788,24 €
30-12-2008	01	2970	2008	Construções António Duarte, Lda.	CRASE	Auto nº 1	2.156,38 €
31-12-2008	01	2979	2008	Construções António Duarte, Lda.	CRASE	Auto nº 2	3.518,44 €
31-12-2008	01	2980	2008	Mário Pereira Cartaxo, Lda	Escola EB1/JI Serreira-Arranjos exteriores	Auto nº 1	361,59 €
05-08-2008	01	1845	2008	Mário Pereira Cartaxo, Lda	Arranjos exteriores ao cine-recup e revitaliz espaço envolvente	1 Tra+	0,80 €
23-06-2009	01	1701	2009	Playpiso	Arrelvamento Sintéctico Campo Municipal Jogos	Auto nº1	124,54 €
23-06-2009	01	1702	2009	Calcetal 2	Arrelvamento Sintéctico Campo Municipal Jogos	Auto nº1	691,73 €
20-07-2009	01	1899	2009	Calcetal 2	Arrelvamento Sintéctico Campo Municipal Jogos	Auto nº 2	2.469,61 €
20-07-2009	01	1898	2009	Playpiso	Arrelvamento Sintéctico Campo Municipal Jogos	Auto nº 2	296,80 €
31-07-2009	01	1971	2009	Construções António Duarte, Lda.	Escola Básica 1º Ciclo /JI Pontes Monfalim	Auto nº 1	710,00 €
18-08-2009	01	2101	2009	Playpiso	Arrelvamento Sintéctico Campo Municipal Jogos	Auto nº3	429,82 €
19-08-2009	01	2107	2009	Calcetal 2	Arrelvamento Sintéctico Campo Municipal Jogos	Auto nº3	27,14 €
25-09-2009	01	2399	2009	Américo Ricardo da Conceição, Lda	PT0027 RotaHistLinhasDefTV_ParqueEstacNucleoApoioCircuitoAlqueidão	Auto nº 1	2.967,88 €
29-10-2009	01	2639	2009	SIPFA - Sinalização e Pinturas. Lda.	Execução pintura sinalização rodoviária	Auto nº 1	122,24 €
26-11-2009	01	2866	2009	Terrum - Jardinagem Unipessoal, Lda.	Requalificação do Largo de Monfalim	Auto nº 1	668,12 €
11-12-2009	01	2996	2009	Lidertâmega - Sociedade de Construções, Lda.	Recup Moinho Vente Forte Novo-PT0027Rota Hist Linhas Def TV	Auto nº 1	2,62 €
04-09-2009	01	2223	2009	Mário Pereira Cartaxo, Lda	Escola EB1 JI Almargem - Arranjos exteriores - Vedação	Auto nº 1	222,62 €
09-03-2010	01	879	2010	Américo Ricardo da Conceição, Lda	PT0027 RotaHistLinhasDefTV_Núcleo de Apoio ao circuito de Alqueidão	Auto nº 1	948,28 €
10-03-2010	01	891	2010	Lidertâmega - Sociedade de Construções, Lda.	Obra de Rec do Pav. Da Estrada Militar de Acesso ao Forte de Alqueidão	Auto nº 1	2.279,00 €
24-03-2010	01	987	2010	Américo Ricardo da Conceição, Lda	PT0027 RotaHistLinhasDefTV_Construção do Parque de Estacionamento	Auto nº 1	2.019,60 €
13-12-2010	01	2840	2010	Construções António Duarte, Lda.	Remodelação de Serviços - Garagem e Cantina Municipal	Auto nº 1	2.405,49 €
24-06-2011	01	1338	2011	Construções António Duarte, Lda.	Reconstrução do Muro do Campo de Jogos	Auto nº 1	1.270,00 €
06-09-2011	05	371	2011	Mário Pereira Cartaxo, Lda	Manutenção, Prolongamento das Redes de Saneamento Básico do Concelho	Contrato	982,55 €
02-11-2011	01	2208	2011	Mário Pereira Cartaxo, Lda	Manutenção, Prolongamento das Redes de Saneamento Básico do Concelho	Auto nº 1	982,55 €
07-11-2011	01	2242	2011	José Fernando Lopes Ferreira	Alargamento no encontro da EN 115-3 e o CM1112 Calçada	Auto nº 1	695,50 €
07-11-2011	01	2248	2011	Torre Martins e Franca, Lda.	Construção Centro Escolar Sapataria	Auto nº 11	2.832,01 €
07-11-2011	01	2249	2011	Torre Martins e Franca, Lda.	Construção Centro Escolar Sapataria	Auto nº 10	1.421,84 €
29-11-2011	01	2417	2011	Construções António Duarte, Lda.	Arranjos Exteriores e Muro de Vedação das Oficinas Municipais	Auto nº 1	3.290,00 €
14-12-2011	05	443	2011	Mário Pereira Cartaxo, Lda	Escola JI de Pêro Negro - Arranjos Exteriores	Ajuste Directo	244,91 €
29-12-2011	01	2661	2011	Torre Martins e Franca, Lda.	Construção Centro Escolar Sapataria	Auto nº 12	744,81 €
30-01-2012	01	289	2012	Ribeirol - Construções, Lda.	ERELFSC - Repavimentação entre Alto de Moitelas e Sapataria	Auto nº 1	12.955,13 €
02-05-2012	01	1368	2012	Mário Pereira Cartaxo, Lda	Escola e JI de Pero Negro -Arranjos Exteriores	Auto nº 1	244,91 €
18-05-2012	01	1519	2012	Mário Pereira Cartaxo, Lda	Reperfilamento da Av. Marquês de Pombal	Auto nº 4	0,01 €
06-11-2012	01	2897	2012	Mário Pereira Cartaxo, Lda	Construção de Ponto de Águas em Godeis		871,57 €
25-01-2013	01	173	2013	Ribeirol - Construções, Lda.	Construção e Gr. Reparação Arruamentos R.Poço Borrego, R.Csl Valmonete e Qta Laparda	Auto nº 1	1.354,58 €
13-03-2013	05	47	2013	FMEI - Fabricação, Montagem Equipamentos Indus.	Fornecimento de Central Hidropneumática instalar Reserva. de S. Quintino e Central de Tele	F	0,11 €
14-03-2013	01	619	2013	Mário Pereira Cartaxo, Lda	Construção do Ponto de Água em Godéis		871,57 €
12-06-2013	01	1293	2013	Constradas - Estradas e Construção Civil, S.A.	Execução de trabalhos na Estr.Reg. 374-Km 17+700 ao 20+000	Auto nº 1	203,99 €
18-09-2013	01	1827	2013	Instalovedras, Lda.	Reforma, Reparação e Execução da Rede Eléctrica de div. Edifícios Municipais	Auto nº 1	226,81 €
18-09-2013	01	1828	2013	Instalovedras, Lda.	Reforma, Reparação e Execução da Rede Eléctrica de div. Edifícios Municipais	Auto nº 2	217,63 €
18-09-2013	01	1829	2013	Instalovedras, Lda.	Reforma, Reparação e Execução da Rede Eléctrica de div. Edifícios Municipais	Auto nº 3	172,00 €
18-09-2013	01	1830	2013	Instalovedras, Lda.	Reforma, Reparação e Execução da Rede Eléctrica de div. Edifícios Municipais	Auto nº 4	92,48 €
19-09-2013	01	1835	2013	Américo Ricardo da Conceição, Lda	Repavimentação da Estrada em Casal das Coutadas e Valdevez	Auto nº 1	684,72 €
26-09-2013	01	1859	2013	Américo Ricardo da Conceição, Lda	Repavimentação da Estrada em Casal das Coutadas e Valdevez	Auto nº 2	545,60 €
27-09-2013	01	1866	2013	Mário Pereira Cartaxo, Lda	Construção da Casa Mortuária - 1ª Fase	Auto nº 1	697,95 €
27-09-2013	01	1867	2013	Mário Pereira Cartaxo, Lda	Construção e Reparação da Escola EB1 - Pero Negro	Auto nº 1	1.006,48 €
25-10-2013	01	2004	2013	Mário Pereira Cartaxo, Lda	Construção e Reparação da Escola EB1 - Pero Negro	Auto nº 2	893,50 €
25-10-2013	01	2005	2013	Mário Pereira Cartaxo, Lda	Construção da Casa Mortuária - 1ª Fase	Auto nº 2	1.374,79 €
01-11-2013	01	2042	2013	Mário Pereira Cartaxo, Lda	Construção da Casa Mortuária - 1ª Fase	Auto nº 3	1.539,83 €
26-12-2013	01	2393	2013	Ribeirol - Construções, Lda.	Construção e Gr. Reparação Arruamentos R.Poço Borrego, R.Csl Valmonete e Qta Laparda	Revisão de Preços	30,76 €
30-12-2013	01	2410	2013	Terrum - Jardinagem Unipessoal, Lda.	Arranjos Urbanisticos - Cruzamento das Pontes de Monfalim	Auto nº 1	624,31 €
30-12-2013	01	2411	2013	Instalovedras, Lda.	Reforma, Reparação e Execução da Rede Eléctrica de div. Edifícios Municipais	Auto nº 5	652,78 €
28-02-2014	01	484	2014	Instalovedras, Lda.	Reforma, Reparação e Execução da Rede Eléctrica de div. Edifícios Municipais	Auto nº 6	653,40 €
28-02-2014	01	485	2014	Ribeirol - Construções, Lda.	Repavimentação da Estrada Chã à Estrada de Fetais	Auto nº 1	2.529,57 €
20-03-2014	01	657	2014	Américo Ricardo da Conceição, Lda	Repavimentação da Estrada em Casal das Coutadas e Valdevez	Auto nº 3	1.269,64 €
27-05-2014	01	1194	2014	Ribeirol - Construções, Lda.	Reparação de Caminhos Municipais - Intervenções Pontuais (Revisão de Preços negativa)	Auto nº 1	3.916,84 €
09-09-2014	01	1799	2014	Paginadetalhe, Construções Unipessoal, Lda.	Construção da Casa Mortuária - 2ª Fase	Auto nº 1	685,21 €
27-11-2014	01	2220	2014	Ribeirol - Construções, Lda.	Reparação de Caminhos Municipais - Intervenções Pontuais (Revisão de Preços negativa)	Auto nº 2	5.895,28 €
01-12-2014	01	2236	2014	Paginadetalhe, Construções Unipessoal, Lda.	Construção da Casa Mortuária - 2ª Fase	Auto nº 3	513,41 €
01-12-2014	01	2238	2014	Paginadetalhe, Construções Unipessoal, Lda.	Construção da Casa Mortuária - 2ª Fase	Auto nº 2	498,98 €
30-01-2015	01	171	2015	Paginadetalhe, Construções Unipessoal, Lda.	Construção da Casa Mortuária - 2ª Fase	Auto nº 4	821,12 €
05-03-2015	01	372	2015	Paginadetalhe, Construções Unipessoal, Lda.	Construção da Casa Mortuária - 2ª Fase	Auto nº 5	2.045,81 €
23-04-2015	01	736	2015	Resopre - Soc.Revendedora Aparelhos Precisão, S.A.	Requalificação da Praceta Bandorreiras - Espaço Lúdico/Infantil	Auto nº 1	2.647,85 €
27-05-2015	01	944	2015	Paginadetalhe, Construções Unipessoal, Lda.	Construção da Casa Mortuária - 2ª Fase	Auto nº 6	130,88 €
27-05-2015	01	945	2015	Paginadetalhe, Construções Unipessoal, Lda.	Reparação e Manutenção do Centro de Saúde da Sapataria	Auto nº 1	321,50 €
27-05-2015	01	946	2015	Eurofenix - Estruturas e Revestimentos, S.A,	Reparação e Manutenção de Edifícios Municipais - E.C.C.-cobertura	Auto nº 1	259,10 €
27-05-2015	01	947	2015	Eurofenix - Estruturas e Revestimentos, S.A,	Reparação e Manutenção de Edifícios Municipais - Piscinas-cobertura	Auto nº 1	630,00 €
09-06-2015	01	1035	2015	Monterg Construções, S.A.	Construção do Edifício Municipal Multiserviços	Auto nº 6	0,01 €
03-07-2015	01	1168	2015	Paginadetalhe, Construções Unipessoal, Lda.	Reparação e Manutenção do Centro de Saúde da Sapataria	Auto nº 2	252,75 €
12-11-2015	01	2064	2015	Paginadetalhe, Construções Unipessoal, Lda.	Rep. Incêndio no Centro de Saúde da Sapataria	Auto nº 1	756,95 €
29-01-2016	01	151	2016	Paginadetalhe, Construções Unipessoal, Lda.	Rep. Incêndio no Centro de Saúde da Sapataria	Auto nº 2	803,00 €
25-02-2016	01	302	2016	Ribeirol - Construções, Lda.	Intervenções na rede viária do Concelho - Freguesia de S. Quintino	Auto nº 1	25,00 €
25-02-2016	01	303	2016	Ribeirol - Construções, Lda.	Intervenções na rede viária do Concelho - Freguesia de Sapataria	Auto nº 1	848,86 €
25-02-2016	01	304	2016	Ribeirol - Construções, Lda.	Intervenções na rede viária do Concelho - Freguesia de SMA	Auto nº 1	788,66 €
25-02-2016	01	305	2016	Ribeirol - Construções, Lda.	Obras de alteração nas entradas das escolas de SMA e Sapataria	Auto nº 1	1.166,99 €
27-04-2016	01	735	2016	Ribeirol - Construções, Lda.	Intervenções na rede viária do Concelho - Freguesia de Sapataria	Auto nº 2	954,57 €
27-04-2016	01	736	2016	Ribeirol - Construções, Lda.	Intervenções na rede viária do Concelho - Freguesia de SMA	Auto nº 2	400,73 €
27-04-2016	01	737	2016	Ribeirol - Construções, Lda.	Intervenções na rede viária do Concelho - Freguesia de S. Quintino	Auto nº 2	486,81 €
27-04-2016	01	738	2016	Ribeirol - Construções, Lda.	Intervenções na rede viária do Concelho - Freguesia de S. Quintino	Auto nº 2	25,00 €
31-10-2016	01	1995	2016	José Fernando Lopes Ferreira	Reparação e Manutenção da Cobertura do Edifício dos Paços do Concelho	Auto nº 1	471,58 €
29-11-2016	01	2148	2016	José Fernando Lopes Ferreira	Reparação e Manutenção da Cobertura do Edifício dos Paços do Concelho	Auto nº 2	891,15 €
30-01-2017	01	184	2017	José Fernando Lopes Ferreira	Reparação e Manutenção da Cobertura do Edifício dos Paços do Concelho	Auto nº 3	733,02 €
15-02-2017	01	300	2017	Lado Renovado Construções, Lda.	Construção do Edifício Municipal Multiserviços - 2ª fase	Auto nº 1	1.077,75 €
15-03-2017	01	502	2017	Lado Renovado Construções, Lda.	Construção do Edifício Municipal Multiserviços - 2ª fase	Auto nº 2	358,77 €
18-04-2017	01	768	2017	Lado Renovado Construções, Lda.	Construção do Edifício Municipal Multiserviços - 2ª fase	Auto nº 3	1.556,36 €
15-05-2017	05	117	2017	Estilo Neutro, Lda.	Abertura de Vala para Instalação de Ramal na Via Pública	-	102,00 €
16-05-2017	01	938	2017	Lado Renovado Construções, Lda.	Construção do Edifício Municipal Multiserviços - 2ª fase	Auto nº 4	1.192,59 €
01-06-2017	01	1012	2017	SIPFA - Sinalização e Pinturas. Lda.	Sinalização Horizontal em Estradas	Auto nº 1	264,53 €
14-06-2017	01	1122	2017	Lado Renovado Construções, Lda.	Construção do Edifício Municipal Multiserviços - 2ª fase	Auto nº 5	1.905,83 €
12-07-2017	01	1368	2017	Lado Renovado Construções, Lda.	Construção do Edifício Municipal Multiserviços - 2ª fase	Auto nº 6	2.469,37 €
19-09-2017	01	1906	2017	Lado Renovado Construções, Lda.	Suprimento de erros e omissões da empreitada - Construção do Edifício Municipal Multiservic	Auto nº 1	438,07 €
09-10-2017	01	2007	2017	Lado Renovado Construções, Lda.	Construção do Edifício Municipal Multiserviços - 2ª fase	Auto nº 7	1.294,83 €
10-10-2017	01	2039	2017	SIPFA - Sinalização e Pinturas. Lda.	Sinalização Horizontal em Estradas	Auto nº 2	299,12 €
02-11-2017	01	2145	2017	Construções António Duarte, Lda.	Construção de muro de suporte em Sabugos	Auto nº 1	1.146,01 €
10-11-2017	01	2204	2017	SIPFA - Sinalização e Pinturas. Lda.	Sinalização Horizontal em Estradas	Auto nº 3	231,24 €
13-11-2017	01	2213	2017	Lado Renovado Construções, Lda.	Construção do Edifício Municipal Multiserviços - 2ª fase	Auto nº 8	185,63 €
							132.194,64 €

Mapa actualizado das Cauções prestadas em dinheiro de Loteamentos a favor do Município

Data	Serv.	Nº		Empreiteiro/Fornecedor	Descrição da Obra/Fornecimento	Auto	Valor
15-09-2006	05	206		António Joaquim França	Alvará de Loteamento 3/2006 - Godeis	L	539,30 €
14-06-2005	05	148		José Luis & Irmão - Construções Ldª.	Alvará de Loteamento 2/2005 Processo 1/2001 - Valdevez	L	1.075,00 €
31-10-2012	05	305	2012	José Luis & Irmão - Construções Ldª.	Obras de urbanização em Casal do Olival(Libertação GB 144.43.0000045-1-Retenção 10%)	L	5.625,00 €
							7.239,30 €

7.5.1 — Descontos e retenções

Ano: 2017

Município de Sobral Monte Agraço

(designação da autarquia local)

(unidade: €)

Código das contas	Designação	Saldo Inicial	Descontos e retenções no exercício													Total das entregas do exercício	Saldo final	
			Janeiro	Fevereiro	Março	Abril	Maio	Junho	Julho	Agosto	Setembro	Outubro	Novembro	Dezembro	Total		Valor	D/C
217	Clientes e utentes c/ cauções	0,00	0,00	0,00	0,00	0,00	0,00	0,00	0,00	0,00	0,00	0,00	0,00	0,00	0,00	0,00	0,00	
242	Retenção de impostos sobre rendimentos	333,01	21.032,29	20.807,38	22.922,37	23.059,10	21.493,78	36.005,56	21.758,86	21.321,03	19.169,77	22.049,98	29.791,49	23.048,89	282.460,50	282.208,05	585,46	C
2421	Trabalho dependente	0,00	16.693,00	16.625,00	17.585,00	18.068,00	17.711,00	29.671,00	16.526,00	15.829,00	16.505,00	16.742,00	24.390,00	17.355,00	223.700,00	223.700,00	0,00	
242101	IRS - Trabalho Dependente	0,00	16.489,00	16.422,00	17.362,00	17.861,00	17.497,00	29.356,00	16.431,00	15.779,00	16.417,00	16.648,00	24.210,00	17.355,00	221.827,00	221.827,00	0,00	
2421011	IRS - Trabalho Dependente (Passagem)	0,00	0,00	0,00	0,00	0,00	0,00	0,00	0,00	0,00	0,00	0,00	0,00	0,00	0,00	0,00	0,00	
2421012	IRS - Trabalho Dependente (Cobrança)	0,00	16.489,00	16.422,00	17.362,00	17.861,00	17.497,00	29.356,00	16.431,00	15.779,00	16.417,00	16.648,00	24.210,00	17.355,00	221.827,00	221.827,00	0,00	
2421021	Sobretaxa em Sede do IRS	0,00	0,00	0,00	0,00	0,00	0,00	0,00	0,00	0,00	0,00	0,00	0,00	0,00	0,00	0,00	0,00	
2421022	Sobretaxa em Sede de IRS	0,00	204,00	203,00	223,00	207,00	214,00	315,00	95,00	50,00	88,00	94,00	180,00	0,00	1.873,00	1.873,00	0,00	
2422	Trabalho independente	333,01	2.639,79	2.831,19	3.496,87	3.118,60	2.181,28	4.972,06	3.612,36	3.412,53	1.302,27	3.448,48	3.560,99	4.094,19	38.670,61	38.656,56	347,06	C
242201	IRS - Trabalho Independente	333,01	2.639,79	2.831,19	3.496,87	3.118,60	2.181,28	4.972,06	3.612,36	3.412,53	1.302,27	3.448,48	3.560,99	4.094,19	38.670,61	38.656,56	347,06	C
2422011	IRS - Trabalho Independente (Passagem)	0,00	0,00	0,00	0,00	0,00	0,00	0,00	0,00	0,00	0,00	0,00	0,00	0,00	0,00	0,00	0,00	
2422012	IRS - Trabalho Independente (Cobrança)	333,01	2.639,79	2.831,19	3.496,87	3.118,60	2.181,28	4.972,06	3.612,36	3.412,53	1.302,27	3.448,48	3.560,99	4.094,19	38.670,61	38.656,56	347,06	C
2423	Capitais	0,00	0,00	0,00	0,00	0,00	0,00	0,00	0,00	0,00	0,00	0,00	0,00	0,00	0,00	0,00	0,00	
2424	Prediais	0,00	1.699,50	1.351,19	1.840,50	1.859,50	1.601,50	1.362,50	1.620,50	2.079,50	1.362,50	1.859,50	1.840,50	1.599,70	20.076,89	19.838,49	238,40	C
242401	IRS - Prediais	0,00	975,00	478,00	956,00	975,00	717,00	478,00	736,00	1.195,00	478,00	975,00	956,00	715,20	9.634,20	9.395,80	238,40	C
2424011	IRS - Prediais (Passagem)	0,00	0,00	0,00	0,00	0,00	0,00	0,00	0,00	0,00	0,00	0,00	0,00	0,00	0,00	0,00	0,00	
2424012	IRS - Prediais (Cobrança)	0,00	975,00	478,00	956,00	975,00	717,00	478,00	736,00	1.195,00	478,00	975,00	956,00	715,20	9.634,20	9.395,80	238,40	C
242402	IRC - Prediais	0,00	724,50	873,19	884,50	884,50	884,50	884,50	884,50	884,50	884,50	884,50	884,50	884,50	10.442,69	10.442,69	0,00	
2424021	IRC - Prediais (Passagem)	0,00	0,00	0,00	0,00	0,00	0,00	0,00	0,00	0,00	0,00	0,00	0,00	0,00	0,00	0,00	0,00	
2424022	IRC - Prediais (Cobrança)	0,00	724,50	873,19	884,50	884,50	884,50	884,50	884,50	884,50	884,50	884,50	884,50	884,50	10.442,69	10.442,69	0,00	
2425	Pensões	0,00	0,00	0,00	0,00	13,00	0,00	0,00	0,00	0,00	0,00	0,00	0,00	0,00	13,00	13,00	0,00	
242501	IRS - Pensões	0,00	0,00	0,00	0,00	13,00	0,00	0,00	0,00	0,00	0,00	0,00	0,00	0,00	13,00	13,00	0,00	
2425011	IRS - Pensões (Passagem)	0,00	0,00	0,00	0,00	0,00	0,00	0,00	0,00	0,00	0,00	0,00	0,00	0,00	0,00	0,00	0,00	
2425012	IRS - Pensões (Cobrança)	0,00	0,00	0,00	0,00	13,00	0,00	0,00	0,00	0,00	0,00	0,00	0,00	0,00	13,00	13,00	0,00	
2425021	Sobretaxa em Sede de IRS - H	0,00	0,00	0,00	0,00	0,00	0,00	0,00	0,00	0,00	0,00	0,00	0,00	0,00	0,00	0,00	0,00	
2425022	Sobretaxa em Sede de IRS - H	0,00	0,00	0,00	0,00	0,00	0,00	0,00	0,00	0,00	0,00	0,00	0,00	0,00	0,00	0,00	0,00	
2429	Sobre outros rendimentos	0,00	0,00	0,00	0,00	0,00	0,00	0,00	0,00	0,00	0,00	0,00	0,00	0,00	0,00	0,00	0,00	
244	Restantes Impostos	0,00	0,00	0,00	0,00	0,00	0,00	0,00	0,00	0,00	0,00	0,00	0,00	0,00	0,00	0,00	0,00	
24401	Imposto de Selo	0,00	0,00	0,00	0,00	0,00	0,00	0,00	0,00	0,00	0,00	0,00	0,00	0,00	0,00	0,00	0,00	
244012	Aquisição Onerosa Verba 1 (Cobrança)	0,00	0,00	0,00	0,00	0,00	0,00	0,00	0,00	0,00	0,00	0,00	0,00	0,00	0,00	0,00	0,00	
244014	Escritos de Quaisquer Contratos Verba 8 (Cobrança)	0,00	0,00	0,00	0,00	0,00	0,00	0,00	0,00	0,00	0,00	0,00	0,00	0,00	0,00	0,00	0,00	
244016	Outras Licenças - Verba 12-5 (Cobrança)	0,00	0,00	0,00	0,00	0,00	0,00	0,00	0,00	0,00	0,00	0,00	0,00	0,00	0,00	0,00	0,00	
244018	Notários e actos notariais - Verba 15.1 (Cobrança)	0,00	0,00	0,00	0,00	0,00	0,00	0,00	0,00	0,00	0,00	0,00	0,00	0,00	0,00	0,00	0,00	
244019	Imposto de Selo (Outros)	0,00	0,00	0,00	0,00	0,00	0,00	0,00	0,00	0,00	0,00	0,00	0,00	0,00	0,00	0,00	0,00	
24401902	Arrendamento - Nº.2 (Cobrança)	0,00	0,00	0,00	0,00	0,00	0,00	0,00	0,00	0,00	0,00	0,00	0,00	0,00	0,00	0,00	0,00	

7.5.1 — Descontos e retenções

Ano: 2017

Município de Sobral Monte Agraço

(designação da autarquia local)

(unidade: €)

Código das contas	Designação	Saldo Inicial	Descontos e retenções no exercício													Total das entregas do exercício	Saldo final	
			Janeiro	Fevereiro	Março	Abril	Maio	Junho	Julho	Agosto	Setembro	Outubro	Novembro	Dezembro	Total		Valor	D/C
24401904	Licenças Outros Estab - 12.3.2 (Cobrança)	0,00	0,00	0,00	0,00	0,00	0,00	0,00	0,00	0,00	0,00	0,00	0,00	0,00	0,00	0,00	0,00	
24401906	Licenças Inst.Expl.Máquinas Diversão(Cobrança)	0,00	0,00	0,00	0,00	0,00	0,00	0,00	0,00	0,00	0,00	0,00	0,00	0,00	0,00	0,00	0,00	
24401908	Garantias s/ prazo - 10.3 (Cobrança)	0,00	0,00	0,00	0,00	0,00	0,00	0,00	0,00	0,00	0,00	0,00	0,00	0,00	0,00	0,00	0,00	
24401910	Publicidade (Cobrança)	0,00	0,00	0,00	0,00	0,00	0,00	0,00	0,00	0,00	0,00	0,00	0,00	0,00	0,00	0,00	0,00	
24401912	Autos e Termos Diversos - N.º 3 T.G.I.S.(Cobrança)	0,00	0,00	0,00	0,00	0,00	0,00	0,00	0,00	0,00	0,00	0,00	0,00	0,00	0,00	0,00	0,00	
24405	Taxa sobre Registo Criminal (Cobrança)	0,00	0,00	0,00	0,00	0,00	0,00	0,00	0,00	0,00	0,00	0,00	0,00	0,00	0,00	0,00	0,00	
24407	Lic.Uso e Porte Arma, Outros Rendiment.(Cobrança)	0,00	0,00	0,00	0,00	0,00	0,00	0,00	0,00	0,00	0,00	0,00	0,00	0,00	0,00	0,00	0,00	
24409	Emolumentos liq.func.Estado p/ vistoria (Cobrança)	0,00	0,00	0,00	0,00	0,00	0,00	0,00	0,00	0,00	0,00	0,00	0,00	0,00	0,00	0,00	0,00	
24502	Caixa Geral de Aposentações - Func. (Cobrança)	0,00	9.237,96	9.290,38	9.379,59	9.687,51	9.410,76	17.827,54	9.215,96	9.268,95	9.317,35	9.521,82	13.762,85	9.245,81	125.166,48	125.166,48	0,00	
24504	Caixa Geral de Aposentações - Caução (Cobrança)	0,00	0,00	0,00	0,00	0,00	0,00	0,00	0,00	0,00	0,00	0,00	0,00	0,00	0,00	0,00	0,00	
24506	S.A.M.S. (Cobrança)	0,00	22,62	20,88	21,75	21,75	12,08	0,00	0,00	0,00	0,00	0,00	0,00	0,00	99,08	99,08	0,00	
24508	Fundo Sindical de Assistência (Cobrança)	0,00	7,54	6,96	7,25	7,25	4,03	0,00	0,00	0,00	0,00	0,00	0,00	0,00	33,03	33,03	0,00	
24510	Instituto Gestão Financeira S. Social (Cobrança)	7.838,39	7.760,64	7.619,39	7.840,78	8.041,46	7.775,85	14.846,71	7.662,13	7.358,99	7.588,28	7.508,86	11.569,62	8.204,42	103.777,13	103.411,10	8.204,42	C
24512	Instituto Gest.Finac.Cx.Ab.Emp.Bancários(Cobrança)	0,00	0,00	0,00	0,00	0,00	0,00	0,00	0,00	0,00	0,00	0,00	0,00	0,00	0,00	0,00	0,00	
24514	ADSE (Cobrança)	0,00	5.040,11	5.017,23	5.033,92	5.124,36	4.924,67	9.668,42	4.931,76	4.899,77	4.897,37	4.829,97	7.368,32	5.152,10	66.888,00	66.888,00	0,00	
249102	Licenças de caça (Cobrança)	0,00	0,00	0,00	0,00	0,00	0,00	0,00	0,00	0,00	0,00	0,00	0,00	0,00	0,00	0,00	0,00	
249104	Cartas de Caçador e suas Renovações (Cobrança)	0,00	0,00	0,00	0,00	0,00	0,00	0,00	0,00	0,00	0,00	0,00	0,00	0,00	0,00	0,00	0,00	
249106	Licenças para Uso e Porte de Arma (Cobrança)	0,00	0,00	0,00	0,00	0,00	0,00	0,00	0,00	0,00	0,00	0,00	0,00	0,00	0,00	0,00	0,00	
249108	Trocas, Vendas e Cedência Arma (Cobrança)	0,00	0,00	0,00	0,00	0,00	0,00	0,00	0,00	0,00	0,00	0,00	0,00	0,00	0,00	0,00	0,00	
249110	Cartões de Licença de Caça (Cobrança)	0,00	0,00	0,00	0,00	0,00	0,00	0,00	0,00	0,00	0,00	0,00	0,00	0,00	0,00	0,00	0,00	
249112	Cartões de Cartas de Caçador (Cobrança)	0,00	0,00	0,00	0,00	0,00	0,00	0,00	0,00	0,00	0,00	0,00	0,00	0,00	0,00	0,00	0,00	
2492	Instituto Conservação da Natureza	0,00	0,00	0,00	0,00	0,00	0,00	0,00	0,00	0,00	0,00	0,00	0,00	0,00	0,00	0,00	0,00	
24922	Entrega de Receitas de Caça (Cobrança)	0,00	0,00	0,00	0,00	0,00	0,00	0,00	0,00	0,00	0,00	0,00	0,00	0,00	0,00	0,00	0,00	
249302	Comando Geral da PSP - FFEA (Cobrança)	0,00	0,00	0,00	0,00	0,00	0,00	0,00	0,00	0,00	0,00	0,00	0,00	0,00	0,00	0,00	0,00	
2626	Cauções do pessoal	0,00	0,00	0,00	0,00	0,00	0,00	0,00	0,00	0,00	0,00	0,00	0,00	0,00	0,00	0,00	0,00	
263	Sindicatos	0,00	796,44	768,13	769,12	764,13	752,87	730,35	743,89	739,96	743,02	740,65	738,52	753,91	9.040,99	9.040,99	0,00	
26301	STAL (Passagem)	0,00	0,00	0,00	0,00	0,00	0,00	0,00	0,00	0,00	0,00	0,00	0,00	0,00	0,00	0,00	0,00	
26302	STAL (Cobrança)	0,00	749,56	717,35	720,29	715,30	716,28	697,97	711,51	707,58	710,64	708,27	706,14	721,53	8.582,42	8.582,42	0,00	
26303	Sindicato dos Bancários do Sul e Ilhas (Passagem)	0,00	0,00	0,00	0,00	0,00	0,00	0,00	0,00	0,00	0,00	0,00	0,00	0,00	0,00	0,00	0,00	
26304	Sindicato dos Bancários do Sul e Ilhas (Cobrança)	0,00	14,50	18,40	16,45	16,45	4,21	0,00	0,00	0,00	0,00	0,00	0,00	0,00	70,01	70,01	0,00	
26305	SINTTAV (Passagem)	0,00	0,00	0,00	0,00	0,00	0,00	0,00	0,00	0,00	0,00	0,00	0,00	0,00	0,00	0,00	0,00	
26306	SINTTAV (Cobrança)	0,00	0,00	0,00	0,00	0,00	0,00	0,00	0,00	0,00	0,00	0,00	0,00	0,00	0,00	0,00	0,00	
26307	STE (Passagem)	0,00	0,00	0,00	0,00	0,00	0,00	0,00	0,00	0,00	0,00	0,00	0,00	0,00	0,00	0,00	0,00	
26308	STE (Cobrança)	0,00	19,00	19,00	19,00	19,00	19,00	19,00	19,00	19,00	19,00	19,00	19,00	19,00	228,00	228,00	0,00	
26309	STAAE (Passagem)	0,00	0,00	0,00	0,00	0,00	0,00	0,00	0,00	0,00	0,00	0,00	0,00	0,00	0,00	0,00	0,00	

7.5.1 — Descontos e retenções

Ano: 2017

Município de Sobral Monte Agraço

(designação da autarquia local)

(unidade: €)

Código das contas	Designação	Saldo Inicial	Descontos e retenções no exercício													Total das entregas do exercício	Saldo final	
			Janeiro	Fevereiro	Março	Abril	Maio	Junho	Julho	Agosto	Setembro	Outubro	Novembro	Dezembro	Total		Valor	D/C
26310	STAAE (Cobrança)	0,00	13,38	13,38	13,38	13,38	13,38	13,38	13,38	13,38	13,38	13,38	13,38	13,38	160,56	160,56	0,00	
26813	Operações de Tesouraria	1.499,95	63,02	97,41	75,48	83,59	91,79	78,50	115,86	49,53	107,29	93,57	89,91	80,67	1.026,62	1.002,50	1.524,07	C
2681302	Notário Privativo-Emolumentos Notariais (Cobrança)	0,00	0,00	0,00	0,00	0,00	0,00	0,00	0,00	0,00	0,00	0,00	0,00	0,00	0,00	0,00	0,00	
2681304	Custas em Processos Execução Fiscal (Cobrança)	0,00	0,00	0,00	0,00	0,00	0,00	0,00	0,00	0,00	0,00	0,00	0,00	0,00	0,00	0,00	0,00	
2681306	Emolumentos Registo Escrituras (Cobrança)	0,00	0,00	0,00	0,00	0,00	0,00	0,00	0,00	0,00	0,00	0,00	0,00	0,00	0,00	0,00	0,00	
2681308	Instituto Português da Qualidade (Cobrança)	0,00	20,80	31,07	33,26	41,37	49,57	36,28	73,64	0,00	65,07	51,35	47,69	23,83	473,93	473,93	0,00	
2681310	ATAM (Cobrança)	0,00	42,22	42,22	42,22	42,22	42,22	42,22	42,22	42,22	42,22	42,22	42,22	42,22	506,64	506,64	0,00	
2681312	Centro Cultura Desporto Pessoal CMSMA (Cobrança)	0,00	0,00	0,00	0,00	0,00	0,00	0,00	0,00	0,00	0,00	0,00	0,00	0,00	0,00	0,00	0,00	
2681314	Fundo Comum Custas Pro.Exe.Fiscal (Cobrança)	0,00	0,00	0,00	0,00	0,00	0,00	0,00	0,00	0,00	0,00	0,00	0,00	0,00	0,00	0,00	0,00	
2681316	Seguro de Grupo - vida (Cobrança)	0,00	0,00	0,00	0,00	0,00	0,00	0,00	0,00	0,00	0,00	0,00	0,00	0,00	0,00	0,00	0,00	
26813172	Desc.Judicial - 1º.Juízo Comarca Lisboa (Cobrança)	0,00	0,00	0,00	0,00	0,00	0,00	0,00	0,00	0,00	0,00	0,00	0,00	0,00	0,00	0,00	0,00	
26813174	Diogo Martins Santos (Cobrança)	0,00	0,00	0,00	0,00	0,00	0,00	0,00	0,00	0,00	0,00	0,00	0,00	0,00	0,00	0,00	0,00	
26813176	Penhora de Vencimento (Cobrança)	0,00	336,33	510,65	373,01	401,34	367,98	2.636,48	327,81	353,32	270,97	318,73	1.732,99	298,03	7.927,64	7.927,64	0,00	
26813178	Penhora de Vencimento II (Cobrança)	0,00	0,00	0,00	0,00	0,00	0,00	0,00	0,00	0,00	0,00	0,00	0,00	0,00	0,00	0,00	0,00	
26813182	Prep. Licenciamento Sanitário e outros (Cobrança)	0,00	0,00	0,00	0,00	0,00	0,00	0,00	0,00	0,00	0,00	0,00	0,00	0,00	0,00	0,00	0,00	
26813192	Outras retenções a entregar (cobrança)	0,00	48,17	21,12	88,58	0,00	0,00	242,67	0,00	0,00	0,00	0,00	0,00	0,00	400,54	400,54	0,00	
26813194	Recenseamento Estatistico-INE (Censos) (cobrança)	0,00	0,00	0,00	0,00	0,00	0,00	0,00	0,00	0,00	0,00	0,00	0,00	0,00	0,00	0,00	0,00	
26813196	Eleições-Gratificações Membros das Mesas(Cobrança)	0,00	0,00	0,00	0,00	0,00	0,00	0,00	0,00	0,00	0,00	0,00	2.274,75	0,00	2.274,75	2.274,75	0,00	
2681321	Cheques em trânsito não descontados (cobrança)	1.499,95	0,00	24,12	0,00	0,00	0,00	0,00	0,00	0,00	0,00	0,00	0,00	0,00	24,12	0,00	1.524,07	C
2681323	SEF-Serviço Estrang. e Fronteiras (cobrança)	0,00	0,00	0,00	0,00	0,00	0,00	0,00	0,00	7,31	0,00	0,00	0,00	14,62	21,93	21,93	0,00	
26814	Penhoras	0,00	640,00	45,24	1.122,38	0,00	0,00	126,54	795,81	0,00	0,00	110,70	0,00	3.618,05	6.458,72	6.458,72	0,00	
268142	D.G.C.I. - Penhoras - (Cobrança)	0,00	0,00	0,00	0,00	0,00	0,00	0,00	0,00	0,00	0,00	0,00	0,00	0,00	0,00	0,00	0,00	
268144	I.G.F.Seg.Social - Penhoras - (Cobrança)	0,00	0,00	0,00	0,00	0,00	0,00	0,00	0,00	0,00	0,00	0,00	0,00	0,00	0,00	0,00	0,00	
268146	Fornecedores Penhoras - (Cobrança)	0,00	640,00	45,24	1.122,38	0,00	0,00	126,54	795,81	0,00	0,00	110,70	0,00	3.618,05	6.458,72	6.458,72	0,00	
26815	DGAE-Direcção-Geral das Actividades Económicas	0,00	0,00	0,00	0,00	0,00	0,00	0,00	0,00	0,00	0,00	0,00	0,00	0,00	0,00	0,00	0,00	
268152	Cartão de Feirante (Cobrança)	0,00	0,00	0,00	0,00	0,00	0,00	0,00	0,00	0,00	0,00	0,00	0,00	0,00	0,00	0,00	0,00	
26816	Atividades Culturais Desenv.Cine-Teatro	4,84	83,50	20,00	0,00	0,00	227,00	0,00	0,00	0,00	47,00	0,00	0,00	0,00	377,50	241,32	141,02	C
268162	Bilheteira de Espetáculos p/ terceiros (Cobrança)	4,84	83,50	20,00	0,00	0,00	227,00	0,00	0,00	0,00	47,00	0,00	0,00	0,00	377,50	241,32	141,02	C
2685	Credores por depósitos de garantia	148.041,85	4.307,02	1.077,75	358,77	1.556,36	2.212,59	2.170,36	2.469,37	0,00	438,07	1.593,95	1.562,88	0,00	17.747,12	14.931,20	150.857,77	C
26851	Por fornecimento de imobilizado	140.456,94	4.307,02	1.077,75	358,77	1.556,36	2.212,59	2.170,36	2.469,37	0,00	438,07	1.593,95	1.562,88	0,00	17.747,12	14.931,20	143.272,86	C
268511	Empreitadas e Fornecimentos (Passagem)	0,00	0,00	0,00	0,00	0,00	0,00	0,00	0,00	0,00	0,00	0,00	0,00	0,00	0,00	0,00	0,00	
268512	Empreitadas e Fornecimentos (Cobrança)	140.456,94	4.307,02	1.077,75	358,77	1.556,36	2.212,59	2.170,36	2.469,37	0,00	438,07	1.593,95	1.562,88	0,00	17.747,12	14.931,20	143.272,86	C
26852	Outros	7.584,91	0,00	0,00	0,00	0,00	0,00	0,00	0,00	0,00	0,00	0,00	0,00	0,00	0,00	0,00	7.584,91	C
268521	Cauções - Outras (Passagem)	0,00	0,00	0,00	0,00	0,00	0,00	0,00	0,00	0,00	0,00	0,00	0,00	0,00	0,00	0,00	0,00	

7.5.1 — Descontos e retenções

Ano: 2017

Município de Sobral Monte Agraço

(designação da autarquia local)

(unidade: €)

Código das contas	Designação	Saldo Inicial	Descontos e retenções no exercício													Total das entregas do exercício	Saldo final	
			Janeiro	Fevereiro	Março	Abril	Maio	Junho	Julho	Agosto	Setembro	Outubro	Novembro	Dezembro	Total		Valor	D/C
268522	Cauções - Outras (Cobrança)	7.584,91	0,00	0,00	0,00	0,00	0,00	0,00	0,00	0,00	0,00	0,00	0,00	0,00	0,00	0,00	7.584,91	C
	Total.....	157.718,04	49.375,64	45.302,52	47.993,00	48.746,85	47.273,40	84.333,13	48.021,45	43.991,55	42.579,12	46.768,23	68.891,33	50.401,88	623.678,10	620.083,40	161.312,74	C

ORGÃO EXECUTIVO

Em .... de ..... de .....

.....

ORGÃO DELIBERATIVO

Em .... de ..... de .....

.....

7.5.2 — Entregas de descontos e retenções

Ano: 2017

Município de Sobral Monte Agraço

(designação da autarquia local)

(unidade: €)

Código das contas	Designação	Total das entregas do exercício												
		Janeiro	Fevereiro	Março	Abril	Maio	Junho	Julho	Agosto	Setembro	Outubro	Novembro	Dezembro	Total
217	Clientes e utentes c/ cauções	0,00	0,00	0,00	0,00	0,00	0,00	0,00	0,00	0,00	0,00	0,00	0,00	0,00
242	Retenção de impostos sobre rendimentos	1.757,72	21.313,42	20.713,44	23.234,75	23.055,49	21.504,22	35.947,53	21.571,76	19.635,05	20.856,24	21.959,43	50.659,00	282.208,05
2421	Trabalho dependente	0,00	16.693,00	16.625,00	17.585,00	18.068,00	17.711,00	29.671,00	16.526,00	15.829,00	16.505,00	16.742,00	41.745,00	223.700,00
242101	IRS - Trabalho Dependente	0,00	16.489,00	16.422,00	17.362,00	17.861,00	17.497,00	29.356,00	16.431,00	15.779,00	16.417,00	16.648,00	41.565,00	221.827,00
2421011	IRS - Trabalho Dependente (Passagem)	0,00	0,00	0,00	0,00	0,00	0,00	0,00	0,00	0,00	0,00	0,00	0,00	0,00
2421012	IRS - Trabalho Dependente (Cobrança)	0,00	16.489,00	16.422,00	17.362,00	17.861,00	17.497,00	29.356,00	16.431,00	15.779,00	16.417,00	16.648,00	41.565,00	221.827,00
2421021	Sobretaxa em Sede do IRS	0,00	0,00	0,00	0,00	0,00	0,00	0,00	0,00	0,00	0,00	0,00	0,00	0,00
2421022	Sobretaxa em Sede de IRS	0,00	204,00	203,00	223,00	207,00	214,00	315,00	95,00	50,00	88,00	94,00	180,00	1.873,00
2422	Trabalho independente	1.757,72	2.920,92	2.737,25	3.809,25	3.114,99	2.191,72	4.914,03	3.425,26	1.726,55	2.988,74	3.357,93	5.712,20	38.656,56
242201	IRS - Trabalho Independente	1.757,72	2.920,92	2.737,25	3.809,25	3.114,99	2.191,72	4.914,03	3.425,26	1.726,55	2.988,74	3.357,93	5.712,20	38.656,56
2422011	IRS - Trabalho Independente (Passagem)	0,00	0,00	0,00	0,00	0,00	0,00	0,00	0,00	0,00	0,00	0,00	0,00	0,00
2422012	IRS - Trabalho Independente (Cobrança)	1.757,72	2.920,92	2.737,25	3.809,25	3.114,99	2.191,72	4.914,03	3.425,26	1.726,55	2.988,74	3.357,93	5.712,20	38.656,56
2423	Capitais	0,00	0,00	0,00	0,00	0,00	0,00	0,00	0,00	0,00	0,00	0,00	0,00	0,00
2424	Prediais	0,00	1.699,50	1.351,19	1.840,50	1.859,50	1.601,50	1.362,50	1.620,50	2.079,50	1.362,50	1.859,50	3.201,80	19.838,49
242401	IRS - Prediais	0,00	975,00	478,00	956,00	975,00	717,00	478,00	736,00	1.195,00	478,00	975,00	1.432,80	9.395,80
2424011	IRS - Prediais (Passagem)	0,00	0,00	0,00	0,00	0,00	0,00	0,00	0,00	0,00	0,00	0,00	0,00	0,00
2424012	IRS - Prediais (Cobrança)	0,00	975,00	478,00	956,00	975,00	717,00	478,00	736,00	1.195,00	478,00	975,00	1.432,80	9.395,80
242402	IRC - Prediais	0,00	724,50	873,19	884,50	884,50	884,50	884,50	884,50	884,50	884,50	884,50	1.769,00	10.442,69
2424021	IRC - Prediais (Passagem)	0,00	0,00	0,00	0,00	0,00	0,00	0,00	0,00	0,00	0,00	0,00	0,00	0,00
2424022	IRC - Prediais (Cobrança)	0,00	724,50	873,19	884,50	884,50	884,50	884,50	884,50	884,50	884,50	884,50	1.769,00	10.442,69
2425	Pensões	0,00	0,00	0,00	0,00	13,00	0,00	0,00	0,00	0,00	0,00	0,00	0,00	13,00
242501	IRS - Pensões	0,00	0,00	0,00	0,00	13,00	0,00	0,00	0,00	0,00	0,00	0,00	0,00	13,00
2425011	IRS - Pensões (Passagem)	0,00	0,00	0,00	0,00	0,00	0,00	0,00	0,00	0,00	0,00	0,00	0,00	0,00
2425012	IRS - Pensões (Cobrança)	0,00	0,00	0,00	0,00	13,00	0,00	0,00	0,00	0,00	0,00	0,00	0,00	13,00
2425021	Sobretaxa em Sede de IRS - H	0,00	0,00	0,00	0,00	0,00	0,00	0,00	0,00	0,00	0,00	0,00	0,00	0,00
2425022	Sobretaxa em Sede de IRS - H	0,00	0,00	0,00	0,00	0,00	0,00	0,00	0,00	0,00	0,00	0,00	0,00	0,00
2429	Sobre outros rendimentos	0,00	0,00	0,00	0,00	0,00	0,00	0,00	0,00	0,00	0,00	0,00	0,00	0,00
244	Restantes Impostos	0,00	0,00	0,00	0,00	0,00	0,00	0,00	0,00	0,00	0,00	0,00	0,00	0,00
24401	Imposto de Selo	0,00	0,00	0,00	0,00	0,00	0,00	0,00	0,00	0,00	0,00	0,00	0,00	0,00
244012	Aquisição Onerosa Verba 1 (Cobrança)	0,00	0,00	0,00	0,00	0,00	0,00	0,00	0,00	0,00	0,00	0,00	0,00	0,00
244014	Escritos de Quaisquer Contratos Verba 8 (Cobrança)	0,00	0,00	0,00	0,00	0,00	0,00	0,00	0,00	0,00	0,00	0,00	0,00	0,00
244016	Outras Licenças - Verba 12-5 (Cobrança)	0,00	0,00	0,00	0,00	0,00	0,00	0,00	0,00	0,00	0,00	0,00	0,00	0,00
244018	Notários e actos notariais - Verba 15.1 (Cobrança)	0,00	0,00	0,00	0,00	0,00	0,00	0,00	0,00	0,00	0,00	0,00	0,00	0,00
244019	Imposto de Selo (Outros)	0,00	0,00	0,00	0,00	0,00	0,00	0,00	0,00	0,00	0,00	0,00	0,00	0,00
24401902	Arrendamento - Nº.2 (Cobrança)	0,00	0,00	0,00	0,00	0,00	0,00	0,00	0,00	0,00	0,00	0,00	0,00	0,00

7.5.2 — Entregas de descontos e retenções

Ano: 2017

Município de Sobral Monte Agraço

(designação da autarquia local)

(unidade: €)

Código das contas	Designação	Total das entregas do exercício												
		Janeiro	Fevereiro	Março	Abril	Maio	Junho	Julho	Agosto	Setembro	Outubro	Novembro	Dezembro	Total
24401904	Licenças Outros Estab - 12.3.2 (Cobrança)	0,00	0,00	0,00	0,00	0,00	0,00	0,00	0,00	0,00	0,00	0,00	0,00	0,00
24401906	Licenças Inst.Expl.Máquinas Diversão(Cobrança)	0,00	0,00	0,00	0,00	0,00	0,00	0,00	0,00	0,00	0,00	0,00	0,00	0,00
24401908	Garantias s/ prazo - 10.3 (Cobrança)	0,00	0,00	0,00	0,00	0,00	0,00	0,00	0,00	0,00	0,00	0,00	0,00	0,00
24401910	Publicidade (Cobrança)	0,00	0,00	0,00	0,00	0,00	0,00	0,00	0,00	0,00	0,00	0,00	0,00	0,00
24401912	Autos e Termos Diversos - N.º 3 T.G.I.S.(Cobrança)	0,00	0,00	0,00	0,00	0,00	0,00	0,00	0,00	0,00	0,00	0,00	0,00	0,00
24405	Taxa sobre Registo Criminal (Cobrança)	0,00	0,00	0,00	0,00	0,00	0,00	0,00	0,00	0,00	0,00	0,00	0,00	0,00
24407	Lic.Uso e Porte Arma, Outros Rendiment.(Cobrança)	0,00	0,00	0,00	0,00	0,00	0,00	0,00	0,00	0,00	0,00	0,00	0,00	0,00
24409	Emolumentos liq.func.Estado p/ vistoria (Cobrança)	0,00	0,00	0,00	0,00	0,00	0,00	0,00	0,00	0,00	0,00	0,00	0,00	0,00
24502	Caixa Geral de Aposentações - Func. (Cobrança)	0,00	9.237,96	9.290,38	9.379,59	9.687,51	9.410,76	17.827,54	9.215,96	9.268,95	9.317,35	9.521,82	23.008,66	125.166,48
24504	Caixa Geral de Aposentações - Caução (Cobrança)	0,00	0,00	0,00	0,00	0,00	0,00	0,00	0,00	0,00	0,00	0,00	0,00	0,00
24506	S.A.M.S. (Cobrança)	0,00	22,62	20,88	21,75	21,75	12,08	0,00	0,00	0,00	0,00	0,00	0,00	99,08
24508	Fundo Sindical de Assistência (Cobrança)	0,00	7,54	6,96	7,25	7,25	4,03	0,00	0,00	0,00	0,00	0,00	0,00	33,03
24510	Instituto Gestão Financeira S. Social (Cobrança)	7.838,39	7.760,64	7.619,39	7.840,78	8.041,46	7.775,85	14.846,71	7.662,13	7.358,99	7.588,28	7.508,86	11.569,62	103.411,10
24512	Instituto Gest.Finac.Cx.Ab.Emp.Bancários(Cobrança)	0,00	0,00	0,00	0,00	0,00	0,00	0,00	0,00	0,00	0,00	0,00	0,00	0,00
24514	ADSE (Cobrança)	5.040,11	5.017,23	5.033,92	5.124,36	4.924,67	9.668,42	4.931,76	4.899,77	4.897,37	4.829,97	7.368,32	5.152,10	66.888,00
249102	Licenças de caça (Cobrança)	0,00	0,00	0,00	0,00	0,00	0,00	0,00	0,00	0,00	0,00	0,00	0,00	0,00
249104	Cartas de Caçador e suas Renovações (Cobrança)	0,00	0,00	0,00	0,00	0,00	0,00	0,00	0,00	0,00	0,00	0,00	0,00	0,00
249106	Licenças para Uso e Porte de Arma (Cobrança)	0,00	0,00	0,00	0,00	0,00	0,00	0,00	0,00	0,00	0,00	0,00	0,00	0,00
249108	Trocas, Vendas e Cedência Arma (Cobrança)	0,00	0,00	0,00	0,00	0,00	0,00	0,00	0,00	0,00	0,00	0,00	0,00	0,00
249110	Cartões de Licença de Caça (Cobrança)	0,00	0,00	0,00	0,00	0,00	0,00	0,00	0,00	0,00	0,00	0,00	0,00	0,00
249112	Cartões de Cartas de Caçador (Cobrança)	0,00	0,00	0,00	0,00	0,00	0,00	0,00	0,00	0,00	0,00	0,00	0,00	0,00
2492	Instituto Conservação da Natureza	0,00	0,00	0,00	0,00	0,00	0,00	0,00	0,00	0,00	0,00	0,00	0,00	0,00
24922	Entrega de Receitas de Caça (Cobrança)	0,00	0,00	0,00	0,00	0,00	0,00	0,00	0,00	0,00	0,00	0,00	0,00	0,00
249302	Comando Geral da PSP - FFEA (Cobrança)	0,00	0,00	0,00	0,00	0,00	0,00	0,00	0,00	0,00	0,00	0,00	0,00	0,00
2626	Cauções do pessoal	0,00	0,00	0,00	0,00	0,00	0,00	0,00	0,00	0,00	0,00	0,00	0,00	0,00
263	Sindicatos	0,00	796,44	768,13	769,12	764,13	752,87	730,35	743,89	739,96	743,02	740,65	1.492,43	9.040,99
26301	STAL (Passagem)	0,00	0,00	0,00	0,00	0,00	0,00	0,00	0,00	0,00	0,00	0,00	0,00	0,00
26302	STAL (Cobrança)	0,00	749,56	717,35	720,29	715,30	716,28	697,97	711,51	707,58	710,64	708,27	1.427,67	8.582,42
26303	Sindicato dos Bancários do Sul e Ilhas (Passagem)	0,00	0,00	0,00	0,00	0,00	0,00	0,00	0,00	0,00	0,00	0,00	0,00	0,00
26304	Sindicato dos Bancários do Sul e Ilhas (Cobrança)	0,00	14,50	18,40	16,45	16,45	4,21	0,00	0,00	0,00	0,00	0,00	0,00	70,01
26305	SINTTAV (Passagem)	0,00	0,00	0,00	0,00	0,00	0,00	0,00	0,00	0,00	0,00	0,00	0,00	0,00
26306	SINTTAV (Cobrança)	0,00	0,00	0,00	0,00	0,00	0,00	0,00	0,00	0,00	0,00	0,00	0,00	0,00
26307	STE (Passagem)	0,00	0,00	0,00	0,00	0,00	0,00	0,00	0,00	0,00	0,00	0,00	0,00	0,00
26308	STE (Cobrança)	0,00	19,00	19,00	19,00	19,00	19,00	19,00	19,00	19,00	19,00	19,00	38,00	228,00
26309	STAAE (Passagem)	0,00	0,00	0,00	0,00	0,00	0,00	0,00	0,00	0,00	0,00	0,00	0,00	0,00

7.5.2 — Entregas de descontos e retenções

Ano: 2017

Município de Sobral Monte Agraço

(designação da autarquia local)

(unidade: €)

Código das contas	Designação	Total das entregas do exercício												
		Janeiro	Fevereiro	Março	Abril	Maio	Junho	Julho	Agosto	Setembro	Outubro	Novembro	Dezembro	Total
26310	STAAE (Cobrança)	0,00	13,38	13,38	13,38	13,38	13,38	13,38	13,38	13,38	13,38	13,38	26,76	160,56
26813	Operações de Tesouraria	0,00	63,02	73,29	75,48	83,59	91,79	78,50	115,86	49,53	107,29	93,57	170,58	1.002,50
2681302	Notário Privativo-Emolumentos Notariais (Cobrança)	0,00	0,00	0,00	0,00	0,00	0,00	0,00	0,00	0,00	0,00	0,00	0,00	0,00
2681304	Custas em Processos Execução Fiscal (Cobrança)	0,00	0,00	0,00	0,00	0,00	0,00	0,00	0,00	0,00	0,00	0,00	0,00	0,00
2681306	Emolumentos Registo Escrituras (Cobrança)	0,00	0,00	0,00	0,00	0,00	0,00	0,00	0,00	0,00	0,00	0,00	0,00	0,00
2681308	Instituto Português da Qualidade (Cobrança)	0,00	20,80	31,07	33,26	41,37	49,57	36,28	73,64	0,00	65,07	51,35	71,52	473,93
2681310	ATAM (Cobrança)	0,00	42,22	42,22	42,22	42,22	42,22	42,22	42,22	42,22	42,22	42,22	84,44	506,64
2681312	Centro Cultura Desporto Pessoal CMSMA (Cobrança)	0,00	0,00	0,00	0,00	0,00	0,00	0,00	0,00	0,00	0,00	0,00	0,00	0,00
2681314	Fundo Comum Custas Pro.Exe.Fiscal (Cobrança)	0,00	0,00	0,00	0,00	0,00	0,00	0,00	0,00	0,00	0,00	0,00	0,00	0,00
2681316	Seguro de Grupo - vida (Cobrança)	0,00	0,00	0,00	0,00	0,00	0,00	0,00	0,00	0,00	0,00	0,00	0,00	0,00
26813172	Desc.Judicial - 1º.Juízo Comarca Lisboa (Cobrança)	0,00	0,00	0,00	0,00	0,00	0,00	0,00	0,00	0,00	0,00	0,00	0,00	0,00
26813174	Diogo Martins Santos (Cobrança)	0,00	0,00	0,00	0,00	0,00	0,00	0,00	0,00	0,00	0,00	0,00	0,00	0,00
26813176	Penhora de Vencimento (Cobrança)	0,00	336,33	510,65	373,01	401,34	367,98	2.636,48	327,81	353,32	270,97	318,73	2.031,02	7.927,64
26813178	Penhora de Vencimento II (Cobrança)	0,00	0,00	0,00	0,00	0,00	0,00	0,00	0,00	0,00	0,00	0,00	0,00	0,00
26813182	Prep. Licenciamento Sanitário e outros (Cobrança)	0,00	0,00	0,00	0,00	0,00	0,00	0,00	0,00	0,00	0,00	0,00	0,00	0,00
26813192	Outras retenções a entregar (cobrança)	14,12	34,05	109,70	0,00	0,00	126,55	116,12	0,00	0,00	0,00	0,00	0,00	400,54
26813194	Recenseamento Estatistico-INE (Censos) (cobrança)	0,00	0,00	0,00	0,00	0,00	0,00	0,00	0,00	0,00	0,00	0,00	0,00	0,00
26813196	Eleições-Gratificações Membros das Mesas(Cobrança)	0,00	0,00	0,00	0,00	0,00	0,00	0,00	0,00	0,00	0,00	0,00	2.274,75	2.274,75
2681321	Cheques em trânsito não descontados (cobrança)	0,00	0,00	0,00	0,00	0,00	0,00	0,00	0,00	0,00	0,00	0,00	0,00	0,00
2681323	SEF-Serviço Estrang. e Fronteiras (cobrança)	0,00	0,00	0,00	0,00	0,00	0,00	0,00	0,00	7,31	0,00	0,00	14,62	21,93
26814	Penhoras	640,00	45,24	1.122,38	0,00	0,00	126,54	795,81	0,00	0,00	110,70	0,00	3.618,05	6.458,72
268142	D.G.C.I. - Penhoras - (Cobrança)	0,00	0,00	0,00	0,00	0,00	0,00	0,00	0,00	0,00	0,00	0,00	0,00	0,00
268144	I.G.F.Seg.Social - Penhoras - (Cobrança)	0,00	0,00	0,00	0,00	0,00	0,00	0,00	0,00	0,00	0,00	0,00	0,00	0,00
268146	Fornecedores Penhoras - (Cobrança)	640,00	45,24	1.122,38	0,00	0,00	126,54	795,81	0,00	0,00	110,70	0,00	3.618,05	6.458,72
26815	DGAE-Direcção-Geral das Actividades Económicas	0,00	0,00	0,00	0,00	0,00	0,00	0,00	0,00	0,00	0,00	0,00	0,00	0,00
268152	Cartão de Feirante (Cobrança)	0,00	0,00	0,00	0,00	0,00	0,00	0,00	0,00	0,00	0,00	0,00	0,00	0,00
26816	Atividades Culturais Desenv.Cine-Teatro	20,00	0,74	83,58	0,00	103,29	0,00	0,00	0,00	0,00	33,71	0,00	0,00	241,32
268162	Bilheteira de Espetáculos p/ terceiros (Cobrança)	20,00	0,74	83,58	0,00	103,29	0,00	0,00	0,00	0,00	33,71	0,00	0,00	241,32
2685	Credores por depósitos de garantia	3.056,97	4.170,97	0,00	0,00	0,00	0,00	0,00	0,00	918,00	0,00	6.785,26	0,00	14.931,20
26851	Por fornecimento de imobilizado	3.056,97	4.170,97	0,00	0,00	0,00	0,00	0,00	0,00	918,00	0,00	6.785,26	0,00	14.931,20
268511	Empreitadas e Fornecimentos (Passagem)	0,00	0,00	0,00	0,00	0,00	0,00	0,00	0,00	0,00	0,00	0,00	0,00	0,00
268512	Empreitadas e Fornecimentos (Cobrança)	3.056,97	4.170,97	0,00	0,00	0,00	0,00	0,00	0,00	918,00	0,00	6.785,26	0,00	14.931,20
26852	Outros	0,00	0,00	0,00	0,00	0,00	0,00	0,00	0,00	0,00	0,00	0,00	0,00	0,00
268521	Cauções - Outras (Passagem)	0,00	0,00	0,00	0,00	0,00	0,00	0,00	0,00	0,00	0,00	0,00	0,00	0,00

7.5.2 — Entregas de descontos e retenções

Ano: 2017

Município de Sobral Monte Agraço

(designação da autarquia local)

(unidade: €)

Código das contas	Designação	Total das entregas do exercício												
		Janeiro	Fevereiro	Março	Abril	Maio	Junho	Julho	Agosto	Setembro	Outubro	Novembro	Dezembro	Total
268522	Cauções - Outras (Cobrança)	0,00	0,00	0,00	0,00	0,00	0,00	0,00	0,00	0,00	0,00	0,00	0,00	0,00
	Total.....	18.367,31	48.806,20	45.352,70	46.826,09	47.090,48	49.841,09	77.910,80	44.537,18	43.221,17	43.857,53	54.296,64	99.976,21	620.083,40

ORGÃO EXECUTIVO

Em .... de ..... de .....

.....

ORGÃO DELIBERATIVO

Em .... de ..... de .....

.....

Operações de Tesouraria

Município de Sobral Monte Agraço

(designação da autarquia local)

Ano: 2017

No período de 01-01-2017 a 31-12-2017

(unidade: EUR)

CONTAS		SALDO GERÊNCIA ANTERIOR		MOVIMENTO ANUAL		SALDO GERÊNCIA SEGUINTE	
Código	Designação	Devedor	Credor	Devedor	Credor	Devedor	Credor
217	Clientes e utentes c/ cauções						
2421011	IRS - Trabalho Dependente (Passagem)						
2421012	IRS - Trabalho Dependente (Cobrança)			221.827,00	221.827,00		
2421021	Sobretaxa em Sede do IRS						
2421022	Sobretaxa em Sede de IRS			1.873,00	1.873,00		
2422011	IRS - Trabalho Independente (Passagem)						
2422012	IRS - Trabalho Independente (Cobrança)		333,01	38.656,56	38.670,61		347,06
2423	Capitais						
2424011	IRS - Prediais (Passagem)						
2424012	IRS - Prediais (Cobrança)			9.395,80	9.634,20		238,40
2424021	IRC - Prediais (Passagem)						
2424022	IRC - Prediais (Cobrança)			10.442,69	10.442,69		
2425011	IRS - Pensões (Passagem)						
2425012	IRS - Pensões (Cobrança)			13,00	13,00		
2425021	Sobretaxa em Sede de IRS - H						
2425022	Sobretaxa em Sede de IRS - H						
2429	Sobre outros rendimentos						
244012	Aquisição Onerosa Verba 1 (Cobrança)						
244014	Escritos de Quaisquer Contratos Verba 8 (Cobrança)						
244016	Outras Licenças - Verba 12-5 (Cobrança)						
244018	Notários e actos notariais - Verba 15.1 (Cobrança)						
24401902	Arrendamento - Nº.2 (Cobrança)						
24401904	Licenças Outros Estab - 12.3.2 (Cobrança)						
24401906	Licenças Inst.Expl.Máquinas Diversão(Cobrança)						
24401908	Garantias s/ prazo - 10.3 (Cobrança)						
24401910	Publicidade (Cobrança)						
24401912	Autos e Termos Diversos - N.º 3 T.G.I.S.(Cobrança)						

Operações de Tesouraria

Município de Sobral Monte Agraço

(designação da autarquia local)

Ano: 2017

No período de 01-01-2017 a 31-12-2017

(unidade: EUR)

CONTAS		SALDO GERÊNCIA ANTERIOR		MOVIMENTO ANUAL		SALDO GERÊNCIA SEGUINTE	
Código	Designação	Devedor	Credor	Devedor	Credor	Devedor	Credor
24405	Taxa sobre Registo Criminal (Cobrança)						
24407	Lic.Uso e Porte Arma, Outros Rendiment.(Cobrança)						
24409	Emolumentos liq.func.Estado p/ vistoria (Cobrança)						
24502	Caixa Geral de Aposentações - Func. (Cobrança)			125.166,48	125.166,48		
24504	Caixa Geral de Aposentações - Caução (Cobrança)						
24506	S.A.M.S. (Cobrança)			99,08	99,08		
24508	Fundo Sindical de Assistência (Cobrança)			33,03	33,03		
24510	Instituto Gestão Financeira S. Social (Cobrança)		7.838,39	103.411,10	103.777,13		8.204,42
24512	Instituto Gest.Finac.Cx.Ab.Emp.Bancários(Cobrança)						
24514	ADSE (Cobrança)			66.888,00	66.888,00		
249102	Licenças de caça (Cobrança)						
249104	Cartas de Caçador e suas Renovações (Cobrança)						
249106	Licenças para Uso e Porte de Arma (Cobrança)						
249108	Trocas, Vendas e Cedência Arma (Cobrança)						
249110	Cartões de Licença de Caça (Cobrança)						
249112	Cartões de Cartas de Caçador (Cobrança)						
24922	Entrega de Receitas de Caça (Cobrança)						
249302	Comando Geral da PSP - FFEA (Cobrança)						
2626	Cauções do pessoal						
26301	STAL (Passagem)						
26302	STAL (Cobrança)			8.582,42	8.582,42		
26303	Sindicato dos Bancários do Sul e Ilhas (Passagem)						
26304	Sindicato dos Bancários do Sul e Ilhas (Cobrança)			70,01	70,01		
26305	SINTTAV (Passagem)						
26306	SINTTAV (Cobrança)						
26307	STE (Passagem)						
26308	STE (Cobrança)			228,00	228,00		

Operações de Tesouraria

Município de Sobral Monte Agraço

(designação da autarquia local)

Ano: 2017

No período de 01-01-2017 a 31-12-2017

(unidade: EUR)

CONTAS		SALDO GERÊNCIA ANTERIOR		MOVIMENTO ANUAL		SALDO GERÊNCIA SEGUINTE	
Código	Designação	Devedor	Credor	Devedor	Credor	Devedor	Credor
26309	STAAE (Passagem)						
26310	STAAE (Cobrança)			160,56	160,56		
2681302	Notário Privativo-Emolumentos Notariais (Cobrança)						
2681304	Custas em Processos Execução Fiscal (Cobrança)						
2681306	Emolumentos Registo Escrituras (Cobrança)						
2681308	Instituto Português da Qualidade (Cobrança)			473,93	473,93		
2681310	ATAM (Cobrança)			506,64	506,64		
2681312	Centro Cultura Desporto Pessoal CMSMA (Cobrança)						
2681314	Fundo Comum Custas Pro.Exe.Fiscal (Cobrança)						
2681316	Seguro de Grupo - vida (Cobrança)						
26813172	Desc.Judicial - 1º.Juízo Comarca Lisboa (Cobrança)						
26813174	Diogo Martins Santos (Cobrança)						
26813176	Penhora de Vencimento (Cobrança)			7.927,64	7.927,64		
26813178	Penhora de Vencimento II (Cobrança)						
26813182	Prep. Licenciamento Sanitário e outros (Cobrança)						
26813192	Outras retenções a entregar (cobrança)			400,54	400,54		
26813194	Recenseamento Estatistico-INE (Censos) (cobrança)						
26813196	Eleições-Gratificações Membros das Mesas(Cobrança)			2.274,75	2.274,75		
2681321	Cheques em trânsito não descontados (cobrança)		1.499,95		24,12		1.524,07
2681323	SEF-Serviço Estrang. e Fronteiras (cobrança)			21,93	21,93		
268142	D.G.C.I. - Penhoras - (Cobrança)						
268144	I.G.F.Seg.Social - Penhoras - (Cobrança)						
268146	Fornecedores Penhoras - (Cobrança)			6.458,72	6.458,72		
268152	Cartão de Feirante (Cobrança)						
268162	Bilheteira de Espetáculos p/ terceiros (Cobrança)		4,84	241,32	377,50		141,02
268511	Empreitadas e Fornecimentos (Passagem)						
268512	Empreitadas e Fornecimentos (Cobrança)		140.456,94	14.931,20	17.747,12		143.272,86

Operações de Tesouraria

Município de Sobral Monte Agraço

(designação da autarquia local)

Ano: 2017

No período de 01-01-2017 a 31-12-2017

(unidade: EUR)

CONTAS		SALDO GERÊNCIA ANTERIOR		MOVIMENTO ANUAL		SALDO GERÊNCIA SEGUINTE	
Código	Designação	Devedor	Credor	Devedor	Credor	Devedor	Credor
268521	Cauções - Outras (Passagem)						
268522	Cauções - Outras (Cobrança)		7.584,91				7.584,91
TOTAL		0,00	157.718,04	620.083,40	623.678,10	0,00	161.312,74

CARACTERIZAÇÃO DA ENTIDADE

(De harmonia com o ponto 8.1 do POCAL e ponto III da Resolução n.º 4/2001 - 2.ª secção do Tribunal de Contas - D. R. II série, n.º 191, de 18 de Agosto de 2001)

a)	Município de Sobral de Monte Agraço	**b)** 2017

1 **NÚMERO DE IDENTIFICAÇÃO FISCAL:** 505 410 850

2
ENDEREÇO POSTAL: Praça Dr. Eugénio Dias, nº 4 / 2590-016 SOBRAL DE MONTE AGRAÇO
TELEFONE - TELEX / TELEFAX: 261940300 / 261940310

3 **REGIME FINANCEIRO E OUTROS ELEMENTOS DE IDENTIFICAÇÃO:**

Autonomia Administrativa, Financeira e Patrimonial - Regime Financeiro das Autarquias Locais e das Entidades Intermunicipais

4 **NÚMERO DE ELEITORES** **8.253**

FONTE:MAI - Mapa n.º 2 /2017 com data de referência a 31-12-2016 publicado no DR nº 43 (IIª série) de 01/03/2017

5 **LEGISLAÇÃO (CONSTITUIÇÃO, ORGÂNICA E FUNCIONAMENTO, QUANDO APLICÁVEL):**

Constituição da República; Lei de 75/2013, de 12/09; DL 305/2009, de 23/10

6 **ESTRUTURA ORGANIZACIONAL EFECTIVA (ORGANOGRAMA E, QUANDO APLICÁVEL, A INDICAÇÃO DOS ÓRGÃOS DE NATUREZA CONSULTIVA E FISCALIZAÇÃO):**

	Data de Aprovação	Data de Publicação	Diário da República
Estrutura Orgânica	17-12-2010	31-12-2010	II série - nº 253
Mapa de Pessoal	31-10-2016	Afixação e publicação no sítio do Município a)	
Reestruturação de serviços	17-12-2010	31-12-2010	II série - nº 253 b)

a) www.cm-sobral.pt/publicações/Recursos Humanos b) Reestruturação dos Serviços (D.L. 305/2009 de 23 de Outubro)

7 **DESCRIÇÃO SUMÁRIA DAS ACTIVIDADES:**

Prossecução da atribuição constante na Lei, designadamente na Lei 75/2013, de 12/09.

8 **RECURSOS HUMANOS - IDENTIFICAÇÃO DO PRESIDENTE E DEMAIS MEMBROS DO ÓRGÃO EXECUTIVO E, QUANDO APLICÁVEL DOS RESPONSÁVEIS PELA DIRECÇÃO DA ENTIDADE:**

José Alberto Quintino da Silva - Presidente da Câmara

Ana Patrícia Duarte Vitorino - Vereadora a tempo inteiro

Carla Maria Machado Alves - Vereadora a tempo inteiro

Sérgio Paulo de Campos Bogalho - Vereador a tempo inteiro e Vice-Presidente

Luis Miguel Henriques Soares - Vereador a tempo inteiro e Vice-Presidente

Pedro Miguel da Silva Coelho dos Santos - Vereador

Joaquim Maria Reis Catarino Biancard Cruz - Vereador

RESUMO (N.º DE MEMBROS DO ÓRGÃO EXECUTIVO):

Em Regime de Permanência	3
A meio tempo	0
Outros	2

Observações:----------.

a) - Identificação da entidade.

b) - Ano a que reporta a gerência em apreciação.

Mod. P. C. (15)

9	**ORGANIZAÇÃO CONTABILÍSTICA: BREVE DESCRIÇÃO DAS PRINCIPAIS CARACTERÍSTICAS DO SISTEMA INFORMÁTICO UTILIZADO/EXISTENTE; DEMONSTRAÇÕES FINANCEIRAS INTERCALARES, QUANDO EXISTIREM; EXISTÊNCIA OU NÃO DE DESCENTRALIZAÇÃO CONTABILÍSTICA E, EM CASO AFIRMATIVO, BREVE DESCRIÇÃO DO SISTEMA UTILIZADO E DO MODO DE ARTICULAÇÃO COM A CONTABILIDADE CENTRAL:**

Suporte informático "SCA - Sistema de Contabilidade Autárquica " desenvolvido pela "A.I.R.C-Associação Informática da Região Centro" de acordo c/ o regime "POCAL" e com uma Base de Dados em " Informix ". Demostrações Financeiras - Semestral. Não existe descentralização Contabilística.

10	**INDICADORES DE GESTÃO:**

Fundo de Equilibrio Financeiro (c)	2.715.113
Fundo Social Municipal (c)	206.306
Participação Variável no IRS (c)	359.006
Despesas de investimento no ano anterior ao da gerência em apreciação	826.965

11	**ACÇÕES INSPECTIVAS:**

Identificação das acções inspectivas levadas a efeito por orgãos de controlo interno (IGF e IGAT), com incidência na Gerência e nos 3 anos anteriores:

IGF: início 28/05/2012; Termo 2/09/13 - Despacho 197/2013/SEAO; IGF - Proc 2014/180/A3/902 - Início 04-07-2014 - Controlo do Endividamento e PAEL - Exercido o direito do contraditório pela Câmara Municipal em 02/12/2015(Endividamento) Despacho nº 504/2016 / SEO de 20-09-2016 - PAEL (a decorrer)

12	**INDICAÇÃO DA QUOTA PARTE DAS AMORTIZAÇÕES E ENCARGOS FINANCEIROS RESULTANTES DE EMPRÉSTIMOS CONTRAÍDOS PELAS ASSOCIAÇÕES DE MUNICÍPIOS EM QUE A ENTIDADE PARTICIPE E OU EMPRESAS PÚBLICAS MUNICIPAIS**

DESIGNAÇÃO:	UN. EUROS

13	**ESTRUTURA ORGANIZACIONAL**
13.1	**SERVIÇOS MUNICIPALIZADOS**

A Entidade tem Serviços Municipalizados?

Se respondeu sim, especifique quais e indique os respectivos grupos: S X N

13.2	**EMPRESAS MUNICIPAIS**

A Entidade tem Empresas Municipais ? . . . . . .

Se respondeu sim, especifique quais e indique os respectivos grupos: **MONTEGES, Gestão Equip Sociais, E.M. - Extinção e encerramento liquidação Insc.4-AP2/20151228 Conservatória de SMA - Insc.5 OF.20160105 -Cancelamento Matrícula -Certidão 05/01/2016** S X N

13.3	**ÓRGÃOS**

Tem órgãos de natureza consultiva . . . . . S X N

Tem órgãos de fiscalização . . . . . S X N

14	**REGULAMENTOS / DIRECTIVAS INTERNAS:**

A Entidade tem regulamentos/directivas internas relativos às áreas contabilística, financeira e de controlo interno? X

Se respondeu sim, especifique quais e indique, no caso de recurso a empresas de consultadoria ou auditoria, as áreas de actuação abrangidas: S X N

Regulamentos de: Inventário e Cadastro, Sistema de Controlo Interno e Constituição e Regularização de Fundos de Maneio

15	**DOCUMENTOS DE GESTÃO:**

	Data de Aprovação pelo Órgão Executivo	Data de Aprovação pelo Órgão Deliberativo	Observações
Grandes Opções do Plano 2017	31-10-2016	17-11-2016	art. 66.º Lei n.º 75/2013, de 12/09
Orçamento 2017	31-10-2016	17-11-2016	art. 66.º Lei n.º 75/2013, de 12/09
Documentos de Prestações de Contas de 2016	21-04-2017	27-04-2017	

16	**OUTRA INFORMAÇÃO CONSIDERADA RELEVANTE:**

O Responsável pelos Serviços (d)

c) - No ano da gerência.

d) - Dirigente, dependente do órgão executivo, responsável pela área administrativa e / ou financeira.

NOTAS AO

BALANÇO

E À

DEMONSTRAÇÃO DE RESULTADOS

2017

(MAPA Nº 13 DO TRIBUNAL DE CONTAS E PONTO 8.2 DO POCAL)

NOTAS AO BALANÇO E À DEMONSTRAÇÃO DE RESULTADOS
(MAPA Nº 13 DO TRIBUNAL DE CONTAS E PONTO 8.2 DO POCAL)

Nota Introdutória

O Município de Sobral de Monte Agraço é uma pessoa colectiva de direito público, sendo que nas demonstrações financeiras relativas ao exercício de 2017, foram observados os princípios contabilísticos fundamentais previstos no Plano Oficial de Contabilidade das Autárquicas Locais, adiante designado por POCAL.

As notas que a seguir se desenvolvem respeitam a numeração definida pelo POCAL com excepção dos pontos 1,2,4, 5, 6, 9, 10, 11, 13, 15, 17, 18, 19, 20, 21, 23, 24, 25 e 30, por não serem aplicáveis.

O ponto 1 corresponde ao ponto 8.2.1 do POCAL, o ponto 2 ao ponto 8.2.2 e assim sucessivamente.

3 - Critérios valorimétricos utilizados relativamente às várias rubricas do balanço e da demonstração dos resultados, bem como métodos de cálculo respeitantes aos ajustamentos de valor, designadamente amortizações e provisões.

Imobilizações:

Os bens do ativo imobilizado foram registados ao custo de aquisição ou custo de produção com IVA incluído, por não ser dedutível, excepto quanto aos bens relacionados com a actividade de captação e distribuição de água, os quais são registados pelo valor de aquisição líquido de IVA pois este é dedutível nesta actividade tendo em conta o regime de afectação real do IVA.

Os bens do ativo imobilizado obtidos a título gratuito são valorizados, na ausência de avaliação técnica, pelo seu valor patrimonial conforme o ponto 4.1.4 do POCAL, nomeadamente no que diz respeito aos terrenos que quando se desconhece o seu valor actual definido no nº 3 do artigo 20º da portaria nº 671/2000, de 17 de Abril (CIBE) se utiliza o valor patrimonial determinado nos termos do Imposto Municipal sobre Imóveis (IMI) ou em alternativa pelo seu valor venal.

Investimentos Financeiros:

Os investimentos financeiros são valorizados pelo custo de aquisição.

Existências:

As existências são valorizadas ao custo de aquisição, sem prejuízo das excepções permitidas pelo POCAL e são movimentadas, salvo o caso descrito abaixo, de acordo com o sistema de inventário permanente.

Sem prejuízo do referido anteriormente, adoptou-se o método do custo médio ponderado como método de custeio das saídas de armazém.

A quantidade de água para consumo público armazenada em reservatórios é valorizada como existência através do método do custo médio ponderado, utilizando-se neste caso o sistema de inventário intermitente.

Dívidas de e a terceiros:

As dívidas de e a terceiros são expressas pelas importâncias constantes dos documentos que as titulam.

Amortizações:

As amortizações são efectuadas pelo método das quotas anuais constantes e às taxas máximas legalmente fixadas pela Portaria nº 671/2000 de 17 de Abril.

Provisões:

As provisões são calculadas de acordo com o princípio da prudência.

O montante anual acumulado de provisão para cobranças duvidosas é determinado de acordo com as seguintes percentagens:

a) 50% para dívidas em mora há mais de 6 meses e até 12 meses;

b) 100% para dívidas em mora há mais de 12 meses.

7 – Movimentos ocorridos nas rubricas do ativo imobilizado constantes do balanço e respectivas amortizações e provisões.

A informação acima descrita consta dos mapas em anexo que contêm os seguintes títulos:

- Mapa do Ativo Bruto;

- Mapa das Amortizações e Provisões.

8 – Cada uma das rubricas dos mapas atrás referidos deverá ser desagregada de modo que sejam evidenciadas as seguintes informações:

Descrição do ativo imobilizado – À excepção dos edifícios e outras construções e viaturas (a desagregar por elemento), poderá ser efectuada por grupos homogéneos (conjunto de elementos da mesma espécie cuja amortização obedeça ao mesmo regime e deva iniciar-se no mesmo ano);

Indicação dos valores dos bens adquiridos em estado de uso;

Datas de aquisição e de reavaliação;

Valores de aquisição, ou outro valor contabilísticos na sua falta, e valores de reavaliação;

Taxas de amortização;

Amortizações do exercício e acumuladas;

Alienações, transferências e abates de elementos do ativo imobilizado, no exercício, devidamente justificados;

Valores líquidos dos elementos do ativo imobilizado.

A informação acima descrita consta dos mapas em anexo que contêm os seguintes títulos:

- Mapa Síntese por Grupo Homogéneo – Bens Móveis
- Mapa Síntese detalhado – Viaturas;
- Mapa Síntese detalhado – Edifícios;
- Mapa Síntese detalhado – Outras Construções e Infra-estruturas;
- Mapa Síntese detalhado – Rede Saneamento;
- Mapa Síntese detalhado – Rede Viária;
- Mapa Síntese detalhado – Rede Águas;
- Mapa Síntese detalhado – Terrenos e Recursos Naturais;
- Mapa Síntese detalhado – Incorpóreos;

12 – Relativamente às imobilizações corpóreas e em curso, deve indicar-se o valor global, para cada uma das contas, de:

Imobilizações em poder de terceiros, incluindo bens de domínio público cedidos por contratos de concessão, em conformidade com o estabelecido no POCAL;

Imobilizações implantadas em propriedade alheia;

Imobilizações reversíveis;

Discriminação dos custos financeiros nelas capitalizados, respeitantes ao exercício e acumulados.

12.1 - Imobilizações cedidas às Águas do Vale do Tejo, S.A. através do contrato de cedência de infra estruturas de saneamento:

Conta	Descrição	Valor Actual (Valor líquido contabilístico)
4535	Adução Chãos – Zibreira de Fetais (FC 300 217)	€ 11.419,39
4533	Estações de Tratamento de Águas Residuais	
	ETAR do Sobral (FC 200 101)	€ 425.873,54
	ETAR de Zibreira de Fetais (FC 200 107)	€ 15.920,00

Não existem imobilizações implantadas em propriedade alheia, imobilizações reversíveis nem custos financeiros capitalizados em imobilizações.

14 – Relação dos bens do imobilizado que não foi possível valorizar, com indicação das razões dessa impossibilidade.

A informação acima descrita consta do mapa em anexo que contêm o seguinte título:

- Relação de bens sem valor.

A relação de bens sem valor inclui (i) fichas de bens que substituíram fichas antigas de bens totalmente amortizados na sequência do processo de actualização do património; (ii) fichas de bens que substituíram fichas de componentes de bens incorrectamente introduzidas e que se encontravam já totalmente amortizados; (iii) fichas de bens de relevância histórico-cultural, em obediência ao nº2 do artigo 31º da portaria n.º 671/2000, de 17 de Abril – CIBE (Cadastro e inventário dos bens do Estado).

16 – Designação e sede das entidades participadas, com indicação da parcela detida, bem como dos capitais próprios ou equivalente e do resultado do último exercício em cada uma dessas entidades, com menção desse exercício.

Unidade: Euros

Entidade	Sede	Participação Nominal	Valor Participação	% Part.	Capital Próprio	R.L.E.
Águas do Vale do Tejo, S.A.	Rua Dr. Francisco Pissarra de Matos, nº 21-R/C GUARDA	267.472,00	267.472,00	0,32	193.798.027,00	6.947.631,00
Águas do Tejo, Atlântico, S.A.	ETAR de Alcântara Av. De Ceuta 1300-254 LISBOA	57.438,00	57.438,00	0,05	**a)**	**a)**

a) A Águas do Tejo Atlântico, S.A. foi constituída pelo Decreto-Lei nº. 34/2017, de 24 de março e como tal, a aprovação do Relatório de Contas_2017 ainda não lhe é exigida.

O valor das participações no capital das Águas do Vale do Tejo, S.A. e Águas do Tejo Atlântico, S.A. está valorizado ao custo de aquisição.

22 – Valor global das dívidas de cobrança duvidosa incluídas em cada uma das rubricas de dívidas de terceiros constantes do balanço.

21811 – Débitos ao tesoureiro (não executados)	€ 0,00
21821 – Débitos ao tesoureiro em Execuções fiscais	€ 276.086,84
Total de dívidas de cobrança duvidosa	€ 276.086,84

26 – Descrição desagregada das responsabilidades, por garantias e cauções prestadas e recibos para cobrança.

Vide mapa anexo (8.2.26 - Contas de Ordem)

27 – Desdobramento das contas de provisões acumuladas explicitando os movimentos ocorridos no exercício.

Unidade: Euros

Contas	Saldo inicial	Aumento	Redução	Saldo final
291 – Provisões para cobranças duvidosas				
2912 – Débitos em mora	201.754,14	24.004,53	0,00	225.758,67
396 – Provisões para depreciações de existências	0,0	9.191,46		9.191,46

28 – Explicitação e justificação dos movimentos ocorridos no exercício de cada uma das contas da classe 5 "Fundo Patrimonial", constantes do balanço.

Unidade: Euros

Contas	Saldo inicial	Aumentos	Reduções	Saldo final
51 – Património	36.258.354,36	-	-	36.258.354,36
55 – Ajustamentos de partes de capital	0,00	-	-	0,00
57 – Reservas				
575 - Subsídios	33.042,00	-	-	33.042,00
576 – Doações	1.047.877,94	-	-	1.047.877,94
577 – Reservas decorrentes da transferência de Ativos	21.415,79	-	-	21.415,79
59 – Resultados Transitados	-19.116.253,11	5.009,95	313.660,53	-19.424.903,69
88 – Resultado líquido do exercício	-313.660,53	313.660,53	198.468,38	-198.468,38
TOTAL	**17.930.776,45**	**318.670,48**	**512.128,91**	**17.737.318,02**

As contas da classe 5 – Fundo Patrimonial não tiveram movimentos, à excepção da conta 59 – Resultados Transitados.

29 – Demonstração do custo das mercadorias vendidas e das matérias consumidas.

Unidade: Euros

Movimentos	Mercadorias	Matérias-primas, subsidiárias e de consumo
Existências Iniciais	2.486,20	100.551,74
Compras	589.198,93	111.588,58
Regularizações de existências	-	-
Existências Finais	2.516,46	89.420,84
Custos no exercício (Ei+compras-Ef)	**589.168,67**	**122.719,48**

31 – Demonstração dos resultados financeiros.

Unidade: Euros

Código das contas	Custos e Perdas	Exercícios		Código das contas	Proveitos e Ganhos	Exercícios	
		2017	2016			2017	2016
681	Juros suportados	70.943,33	81.682,51	781	Juros obtidos	0,00	0,00
682	Perdas em entidades participadas	0,00	0,00	782	Ganhos em entidades participadas	0,00	0,00
683	Amortizações de investimentos em imóveis	0,00	0,00	783	Rendimentos de imóveis	23.957,14	23.957,14
684	Provisões para aplicações financeiras	0,00	0,00	784	Rendimentos de participações de capital	257,10	0,00
685	Diferenças de câmbio desfavoráveis	0,00	0,00	785	Diferenças de câmbio favoráveis	0,00	0,00
687	Perdas na alienação de aplicações de tesouraria	0,00	0,00	786	Descontos de pronto pagamento obtidos	0,00	0,00
688	Outros custos e perdas financeiros	18.688,38	19.202,37	787	Ganhos na alienação de aplicações de tesouraria	0,00	0,00
-	-		-	788	Outros proveitos e ganhos financeiros	0,00	0,00
	Resultados Financeiros	-65.417,47	-76.927,74	789	Anulação de proveitos financeiros	0,00	0,00
		24.214,24	**23.957,14**			**24.214,24**	**23.957,14**

32 – Demonstração dos resultados extraordinários:

Unidade: Euros

Código das contas	Custos e Perdas	Exercícios		Código das contas	Proveitos e Ganhos	Exercícios	
		2017	2016			2017	2016
691	Transferências de capital concedidas	85.091,32	74.059,52	791	Restituição de impostos	0,00	0,00
692	Dívidas Incobráveis	0,00	0,00	792	Recuperação de dívidas	0,00	0,00
693	Perdas em existências	0,00	0,00	793	Ganhos em existências	0,00	0,00
694	Perdas em imobilizações	302,56	0,00	794	Ganhos em imobilizações	40,94	9.639,32
695	Multas e penalidades	120,00	0,00	795	Benefícios de penalidades contratuais	8.215,29	59.346,82
696	Aumentos de amortizações e provisões	0,00	0,00	796	Reduções de amortizações e provisões	0,00	0,00
697	Correcções relativas a exercícios anteriores	879,37	737,44	797	Correcções relativas a exercícios anteriores	47.924,42	18.065,84
698	Outros custos e perdas extraordinários	31.746,30	40.347,59	798	Outros proveitos e ganhos extraordinários	404.272,88	455.124,58
699	Outros custos e perdas extraordinários	0,00	0,00	799	Outras receitas correntes	43.468,04	22.914,13
	Resultados extraordinários	385.782,02	449.946,14				
		503.921,57	**565.090,69**			**503.921,57**	**565.090,69**

Município de Sobral Monte Agraço

Ativo Bruto (Imobilizado Bruto)

ANO: 2017 **Unidade: Euros**

Rubricas		Saldo Inicial	Reavaliação/ Ajustam.	Aumentos	Alienações	Sinistros	Abates	Transferências	Saldo Final
	De Bens de domínio público								
451	Terrenos e recursos naturais	290.931,80	0,00	0,00	0,00	0,00	0,00	0,00	290.931,80
452	Edifícios	0,00	0,00	0,00	0,00	0,00	0,00	0,00	0,00
453	Outras construções e infra-estruturas	40.410.725,71	0,00	91.795,21	0,00	0,00	0,00	0,00	40.502.520,92
455	Bens do património histórico, artístico e cultural	0,00	0,00	0,00	0,00	0,00	0,00	0,00	0,00
459	Outros bens de domínio público	52.871,36	0,00	16.548,24	0,00	0,00	0,00	0,00	69.419,60
445	Imobilizações em curso	253.238,84	0,00	91.737,25	0,00	0,00	0,00	0,00	344.976,09
446	Adiantamentos por conta de bens de domínio público	0,00	0,00	0,00	0,00	0,00	0,00	0,00	0,00
		41.007.767,71	**0,00**	**200.080,70**	**0,00**	**0,00**	**0,00**	**0,00**	**41.207.848,41**
	De Imobilizações incorpóreas								
431	Despesas de instalação	0,00	0,00	0,00	0,00	0,00	0,00	0,00	0,00
432	Despesas de investigação e desenvolvimento	0,00	0,00	0,00	0,00	0,00	0,00	0,00	0,00
433	Propriedade industrial e outros direitos	0,00	0,00	4.883,10	0,00	0,00	0,00	0,00	4.883,10
443	Imobilizações em curso	0,00	0,00	0,00	0,00	0,00	0,00	0,00	0,00
449	Adiantamentos por conta de imobilizações incorpóreas	0,00	0,00	0,00	0,00	0,00	0,00	0,00	0,00
		0,00	**0,00**	**4.883,10**	**0,00**	**0,00**	**0,00**	**0,00**	**4.883,10**
	De Imobilizações Corpóreas								
421	Terrenos e recursos naturais	4.948.903,59	0,00	0,00	0,00	0,00	0,00	0,00	4.948.903,59
422	**Edifícios e outras construções**	12.639.122,69	0,00	0,00	0,00	0,00	0,00	-378.581,19	12.260.541,50
423	Equipamento básico	2.134.254,26	0,00	104.007,47	0,00	0,00	-117.173,42	0,00	2.121.088,31
424	Equipamento de transporte	1.218.439,44	0,00	298.307,94	0,00	0,00	0,00	0,00	1.516.747,38
425	Ferramentas e utensílios	40.333,41	0,00	600,30	0,00	0,00	0,00	0,00	40.933,71
426	Equipamento administrativo	702.445,53	0,00	46.657,67	0,00	0,00	-18.259,00	0,00	730.844,20
427	Taras e vasilhame	0,00	0,00	0,00	0,00	0,00	0,00	0,00	0,00
429	Outras imobilizações corpóreas	1.555.060,21	0,00	41.239,35	0,00	0,00	-685,97	0,00	1.595.613,59
442	Imobilizações em curso	51.245,91	0,00	233.615,57	0,00	0,00	0,00	378.581,19	663.442,67
448	Adiantamentos por conta de imobilizações corpóreas	0,00	0,00	0,00	0,00	0,00	0,00	0,00	0,00
		23.289.805,04	**0,00**	**724.428,30**	**0,00**	**0,00**	**-136.118,39**	**0,00**	**23.878.114,95**
	De Investimentos Financeiros								
411	Partes de capital	324.910,00	0,00	0,00	0,00	0,00	0,00	0,00	324.910,00
412	Obrigações e títulos de participação	317.747,37	0,00	0,00	0,00	0,00	0,00	0,00	317.747,37
4141	Invest. em imóveis - Terrenos e recursos naturais	0,00	0,00	0,00	0,00	0,00	0,00	0,00	0,00
4142	Invest. em imóveis - Edifícios e outras construções	0,00	0,00	0,00	0,00	0,00	0,00	0,00	0,00
4151	Outras aplic. financeiras - Depósitos em instituições financeiras	0,00	0,00	0,00	0,00	0,00	0,00	0,00	0,00
4152	Outras aplic. financeiras - Títulos de dívida pública	0,00	0,00	0,00	0,00	0,00	0,00	0,00	0,00
4153	Outras aplic. financeiras - Outros títulos	0,00	0,00	0,00	0,00	0,00	0,00	0,00	0,00
441	Imobilizações em curso	0,00	0,00	0,00	0,00	0,00	0,00	0,00	0,00
447	Adiantamentos por conta de investimentos financeiros	0,00	0,00	0,00	0,00	0,00	0,00	0,00	0,00
		0,00	0,00	0,00	0,00	0,00	0,00	0,00	0,00
		0,00	0,00	0,00	0,00	0,00	0,00	0,00	0,00
		642.657,37	**0,00**	**0,00**	**0,00**	**0,00**	**0,00**	**0,00**	**642.657,37**

Município de Sobral Monte Agraço

Amortizações e Provisões

ANO: 2017 **Unidade: Euros**

Rubricas	Conta	Saldo Inicial	Reforço	Regularizações	Saldo Final
De Bens de domínio público	485				
Terrenos e recursos naturais	4851	0,00	0,00	0,00	0,00
Edifícios	4852	0,00	0,00	0,00	0,00
Outras construções e infra-estruturas	4853	27.569.769,89	1.315.858,69	0,00	28.885.628,58
Bens do património histórico, artístico e cultural	4855	0,00	0,00	0,00	0,00
Outros bens de domínio público	4859	2.643,57	3.470,99	0,00	6.114,56
		27.572.413,46	**1.319.329,68**	**0,00**	**28.891.743,14**
De Imobilizações incorpóreas	**483**				
Despesas de instalação	4831	0,00	0,00	0,00	0,00
Despesas de investigação e desenvolvimento	4832	0,00	0,00	0,00	0,00
Propriedade industrial e outros direitos	4833	0,00	1.627,54	0,00	1.627,54
		0,00	**1.627,54**	**0,00**	**1.627,54**
De Imobilizações Corpóreas	**482**				
Terrenos e recursos naturais	4821	0,00	0,00	0,00	0,00
Edifícios e outras construções	4822	0,00	0,00	0,00	0,00
Edifícios	48221	2.378.539,01	177.787,60	-5.009,95	2.551.316,66
Outras Construções	48222	691.785,06	56.419,99	0,00	748.205,05
Equipamento básico	4823	2.027.376,23	47.538,27	-117.173,42	1.957.741,08
Equipamento de transporte	4824	1.119.076,40	74.783,73	0,00	1.193.860,13
Ferramentas e utensílios	4825	40.016,38	230,48	0,00	40.246,86
Equipamento administrativo	4826	613.248,69	54.565,20	-17.956,44	649.857,45
Taras e vasilhame	4827	0,00	0,00	0,00	0,00
Outras imobilizações corpóreas	4829	1.405.444,71	41.298,10	-685,97	1.446.056,84
		8.275.486,48	**452.623,37**	**-140.825,78**	**8.587.284,07**
De Investimentos em Imóveis	**481**				
Terrenos e recursos naturais	4811	0,00	0,00	0,00	0,00
Edifícios e outras construções	4812	0,00	0,00	0,00	0,00
Edifícios	48121	0,00	0,00	0,00	0,00
Outras Construções	48122	0,00	0,00	0,00	0,00
		0,00	**0,00**	**0,00**	**0,00**
De Investimentos Financeiros	49				
Partes de capital	491	0,00		0,00	0,00
Obrigações e títulos de participação	492	0,00	0,00	0,00	0,00
Outras aplicações financeiras	495	0,00	0,00	0,00	0,00
Depósitos em instituições financeiras	4951	0,00	0,00	0,00	0,00
Títulos de dívida pública	4952	0,00	0,00	0,00	0,00
Outros títulos	4953	0,00	0,00	0,00	0,00
		0,00	**0,00**	**0,00**	**0,00**

Município de Sobral Monte Agraço **F4**

Mapa síntese por GH

Ano: 2017

Classficação geral	Património inicial		Acréscimos patrimoniais			Diminuições patrimoniais					Património final		Variação patrimonial	
								Amortizações						
GH	Bruto	Líquido	Aquisições	Grandes reparações e outros aumentos	Totais	Abates	Desvalorizações	exercício	acumuladas	Total	Bruto	Líquido	Bruto	Líquido
(1)	(4)	(5)	(6)	(8)	(9=6+8)	(10)	(11)	(12)	(13)	(14=10+11+12)	(15=4+9-10-11)	(16=15-13)	(17=15-4)	(18=16-5)
101 01 01 Equipamento Informático > Hardware > Bastidores (armário)														
Totais do GH:	21.933,60		628,04		628,04		0,00		16.323,24		22.561,64		628,04	
		7.107,74		0,00		0,00		1.497,38		1.497,38		6.238,40		-869,34
101 01 02 Equipamento Informático > Hardware > Computadores														
Totais do GH:	89.891,59		750,18		750,18		0,00		74.934,99		81.376,67		-8.514,92	
		19.791,21		0,00		9.265,10		23.364,81		32.629,91		6.441,68		-13.349,53
101 01 03 Equipamento Informático > Hardware > Equipamento de rede														
Totais do GH:	3.538,46		750,07		750,07		0,00		3.725,98		4.288,53		750,07	
		0,00		0,00		0,00		187,52		187,52		562,55		562,55
101 01 04 Equipamento Informático > Hardware > Equipamento de Switching														
Totais do GH:	11.506,33		589,14		589,14		0,00		9.430,15		12.095,47		589,14	
		4.224,49		0,00		0,00		2.148,31		2.148,31		2.665,32		-1.559,17
101 01 05 Equipamento Informático > Hardware > Gravadores de CD_ROM														
Totais do GH:	190,96		0,00		0,00		0,00		190,96		190,96		0,00	
		0,00		0,00		0,00		0,00		0,00		0,00		0,00
101 01 07 Equipamento Informático > Hardware > Impressoras														
Totais do GH:	40.084,58		2.405,95		2.405,95		0,00		36.145,58		39.359,15		-725,43	
		3.357,45		0,00		3.131,38		5.681,21		8.812,59		3.213,57		-143,88
101 01 09 Equipamento Informático > Hardware > Leitores Ópticos														
Totais do GH:	15,00		0,00		0,00		0,00		15,00		15,00		0,00	
		0,00		0,00		0,00		0,00		0,00		0,00		0,00
101 01 10 Equipamento Informático > Hardware > Microcomputadores														
Totais do GH:	121.488,62		13.931,68		14.213,43		0,00		104.013,46		122.211,09		722,47	
		14.806,37		281,75		13.490,96		24.313,13		37.804,09		18.197,63		3.391,26
101 01 11 Equipamento Informático > Hardware > Minicomputadores														
Totais do GH:	4.600,99		0,00		0,00		0,00		3.737,24		4.600,99		0,00	
		1.727,50		0,00		0,00		863,75		863,75		863,75		-863,75
101 01 13 Equipamento Informático > Hardware > Monitores														
Totais do GH:	27.250,37		1.169,59		1.169,59		0,00		25.260,98		27.138,70		-111,67	
		1.811,17		0,00		1.281,26		2.384,30		3.665,56		1.877,72		66,55
101 01 15 Equipamento Informático > Hardware > Outros periféricos														

Mapa síntese por GH

Ano: 2017

Classficação geral	Património inicial		Acréscimos patrimoniais			Diminuições patrimoniais					Património final		Variação patrimonial	
								Amortizações						
GH	Bruto	Líquido	Aquisições	Grandes reparações e outros aumentos	Totais	Abates	Desvalorizações	exercício	acumuladas	Total	Bruto	Líquido	Bruto	Líquido
(1)	(4)	(5)	(6)	(8)	(9=6+8)	(10)	(11)	(12)	(13)	(14=10+11+12)	(15=4+9-10-11)	(16=15-13)	(17=15-4)	(18=16-5)
101 01 15 Equipamento Informático > Hardware > Outros periféricos														
Totais do GH:	24.912,60		404,76		404,76		0,00		24.243,74		25.317,36		404,76	
		1.232,69		0,00		0,00		563,83		563,83		1.073,62		-159,07
301 01 99A Imóveis urbanos, com finalidade operativa > Habitações > Outras Habitações														
Totais do GH:	37.374,20		0,00		0,00		0,00		6.364,21		37.374,20		0,00	
		31.506,82		0,00		0,00		496,83		496,83		31.009,99		-496,83
101 01 16 Equipamento Informático > Hardware > PC portáteis														
Totais do GH:	21.603,92		2.894,37		2.894,37		0,00		18.085,31		22.313,94		710,02	
		3.433,97		0,00		2.184,35		4.284,06		6.468,41		4.228,63		794,66
101 01 18 Equipamento Informático > Hardware > Projectores de imagem de ecrã (data display)														
Totais do GH:	481,37		0,00		0,00		0,00		361,02		481,37		0,00	
		240,69		0,00		0,00		120,34		120,34		120,35		-120,34
101 01 19 Equipamento Informático > Hardware > Router														
Totais do GH:	1.892,59		133,95		133,95		0,00		1.333,80		1.698,76		-193,83	
		429,16		0,00		327,78		525,93		853,71		364,96		-64,20
301 01 99C Imóveis urbanos, com finalidade operativa > Habitações > Outras Habitações														
Totais do GH:	88.494,52		0,00		0,00		0,00		71.838,20		88.494,52		0,00	
		22.021,02		0,00		0,00		5.364,70		5.364,70		16.656,32		-5.364,70
301 01 99D Imóveis urbanos, com finalidade operativa > Habitações > Outras Habitações														
Totais do GH:	9.601,81		0,00		0,00		0,00		1.177,58		9.601,81		0,00	
		8.544,26		0,00		0,00		120,03		120,03		8.424,23		-120,03
101 01 20 Equipamento Informático > Hardware > Scanners (digitalizador de imagem)														
Totais do GH:	2.636,04		295,20		295,20		0,00		2.644,29		2.865,69		229,65	
		41,52		0,00		65,55		180,87		246,42		221,40		179,88
101 01 21 Equipamento Informático > Hardware > Teclados														
Totais do GH:	181,66		59,90		59,90		0,00		106,33		193,76		12,10	
		63,76		0,00		47,80		84,03		131,83		87,43		23,67
101 01 23 Equipamento Informático > Hardware > Traçadores de gráficos (plotters)														
Totais do GH:	2.406,74		0,00		0,00		0,00		2.406,74		2.406,74		0,00	
		0,00		0,00		0,00		0,00		0,00		0,00		0,00

Mapa síntese por GH

Ano: 2017

Classficação geral	Património inicial		Acréscimos patrimoniais			Diminuições patrimoniais					Património final		Variação patrimonial	
								Amortizações						
GH	Bruto	Líquido	Aquisições	Grandes reparações e outros aumentos	Totais	Abates	Desvalorizações	exercício	acumuladas	Total	Bruto	Líquido	Bruto	Líquido
(1)	(4)	(5)	(6)	(8)	(9=6+8)	(10)	(11)	(12)	(13)	(14=10+11+12)	(15=4+9-10-11)	(16=15-13)	(17=15-4)	(18=16-5)
101 01 24 Equipamento Informático > Hardware > Unidades de banda														
Totais do GH:	453,42	0,00	0,00	0,00	0,00	0,00	0,00	0,00	453,42	0,00	453,42	0,00	0,00	0,00
301 02 01A Imóveis urbanos, com finalidade operativa > Edificações para serviços > Instalação de serviços de natureza administrativa														
Totais do GH:	632.720,31	338.272,80	0,00	22.214,89	22.214,89	0,00	0,00	21.196,68	315.644,19	21.196,68	654.935,20	339.291,01	22.214,89	1.018,21
101 01 27 Equipamento Informático > Hardware > Unidades de disco														
Totais do GH:	7.478,04	573,42	1.856,64	0,00	1.856,64	0,00	0,00	772,67	7.677,29	772,67	9.334,68	1.657,39	1.856,64	1.083,97
101 01 99 Equipamento Informático > Hardware > Outro equipamento informático														
Totais do GH:	33.308,93	6.273,63	4.509,80	0,00	4.509,80	5.776,30	0,00	10.744,39	26.227,09	16.520,69	32.042,43	5.815,34	-1.266,50	-458,29
301 02 02 Imóveis urbanos, com finalidade operativa > Edificações para serviços > Instalação de serviços de natureza cultural														
Totais do GH:	130.392,01	0,00	0,00	0,00	0,00	0,00	0,00	0,00	130.392,01	0,00	130.392,01	0,00	0,00	0,00
301 02 02C Imóveis urbanos, com finalidade operativa > Edificações para serviços > Instalação de serviços de natureza cultural														
Totais do GH:	1.843.337,55	1.498.162,83	0,00	0,00	0,00	0,00	0,00	36.523,09	381.697,81	36.523,09	1.843.337,55	1.461.639,74	0,00	-36.523,09
301 02 02D Imóveis urbanos, com finalidade operativa > Edificações para serviços > Instalação de serviços de natureza cultural														
Totais do GH:	696.604,71	586.597,80	0,00	0,00	0,00	0,00	0,00	8.717,26	118.724,17	8.717,26	696.604,71	577.880,54	0,00	-8.717,26
301 02 04A Imóveis urbanos, com finalidade operativa > Edificações para serviços > Instalação de serviços de natureza escolar														
Totais do GH:	21.000,00	8.400,00	0,00	0,00	0,00	0,00	0,00	840,00	13.440,00	840,00	21.000,00	7.560,00	0,00	-840,00
301 02 04D Imóveis urbanos, com finalidade operativa > Edificações para serviços > Instalação de serviços de natureza escolar														
Totais do GH:	2.699.497,38	2.212.991,86	0,00	0,00	0,00	0,00	0,00	48.674,52	535.180,04	48.674,52	2.699.497,38	2.164.317,34	0,00	-48.674,52
301 02 99A Imóveis urbanos, com finalidade operativa > Edificações para serviços > Outros edifícios para o sector dos serviços														
Totais do GH:	33.400,00	0,00	0,00	0,00	0,00	0,00	0,00	0,00	33.400,00	0,00	33.400,00	0,00	0,00	0,00
301 02 99D Imóveis urbanos, com finalidade operativa > Edificações para serviços > Outros edifícios para o sector dos serviços														

Mapa síntese por GH

Ano: 2017

Classficação geral	Património inicial		Acréscimos patrimoniais			Diminuições patrimoniais					Património final		Variação patrimonial	
								Amortizações						
GH	Bruto	Líquido	Aquisições	Grandes reparações e outros aumentos	Totais	Abates	Desvalorizações	exercício	acumuladas	Total	Bruto	Líquido	Bruto	Líquido
(1)	(4)	(5)	(6)	(8)	(9=6+8)	(10)	(11)	(12)	(13)	(14=10+11+12)	(15=4+9-10-11)	(16=15-13)	(17=15-4)	(18=16-5)
301 02 99D Imóveis urbanos, com finalidade operativa > Edificações para serviços > Outros edifícios para o sector dos serviços														
Totais do GH:	2.145.860,01		0,00		0,00		0,00		468.101,67		1.745.063,93		-400.796,08	
		1.701.981,33		0,00		400.796,08		34.242,89		435.038,97		1.276.962,26		-425.019,07
301 04 02D Imóveis urbanos, com finalidade operativa > Construções diversas > Complexos desportivos														
Totais do GH:	256.480,70		0,00		0,00		0,00		46.567,65		256.480,70		0,00	
		213.119,06		0,00		0,00		3.206,01		3.206,01		209.913,05		-3.206,01
301 04 02E Imóveis urbanos, com finalidade operativa > Construções diversas > Complexos desportivos														
Totais do GH:	293.860,05		0,00		0,00		0,00		81.284,62		293.860,05		0,00	
		222.707,33		0,00		0,00		10.131,90		10.131,90		212.575,43		-10.131,90
301 04 02F Imóveis urbanos, com finalidade operativa > Construções diversas > Complexos desportivos														
Totais do GH:	250.716,06		0,00		0,00		0,00		129.075,93		250.716,06		0,00	
		129.733,26		0,00		0,00		8.093,13		8.093,13		121.640,13		-8.093,13
301 04 03D Imóveis urbanos, com finalidade operativa > Construções diversas > Piscinas														
Totais do GH:	1.545.730,46		0,00		0,00		0,00		288.100,04		1.545.730,46		0,00	
		1.276.988,85		0,00		0,00		19.358,43		19.358,43		1.257.630,42		-19.358,43
301 04 05A Imóveis urbanos, com finalidade operativa > Construções diversas > Cemitérios (construções, vedações e paredões)														
Totais do GH:	212.960,91		0,00		0,00		0,00		175.968,97		212.960,91		0,00	
		49.327,51		0,00		0,00		12.335,57		12.335,57		36.991,94		-12.335,57
301 04 99A Imóveis urbanos, com finalidade operativa > Construções diversas > Outras construções														
Totais do GH:	121.600,00		0,00		0,00		0,00		121.600,00		121.600,00		0,00	
		0,00		0,00		0,00		0,00		0,00		0,00		0,00
301 04 99D Imóveis urbanos, com finalidade operativa > Construções diversas > Outras construções														
Totais do GH:	1.135.301,09		0,00		0,00		0,00		173.035,08		1.135.301,09		0,00	
		976.718,82		0,00		0,00		14.452,81		14.452,81		962.266,01		-14.452,81
301 04 99E Imóveis urbanos, com finalidade operativa > Construções diversas > Outras construções														
Totais do GH:	55.473,05		0,00		0,00		0,00		24.703,54		55.473,05		0,00	
		33.543,16		0,00		0,00		2.773,65		2.773,65		30.769,51		-2.773,65
301 05 99A Imóveis urbanos, com finalidade operativa > Infra-estruturas > Outras infra-estruturas														
Totais do GH:	28.775,00		0,00		0,00		0,00		28.775,00		28.775,00		0,00	
		0,00		0,00		0,00		0,00		0,00		0,00		0,00
301 05 99D Imóveis urbanos, com finalidade operativa > Infra-estruturas > Outras infra-estruturas														

Mapa síntese por GH

Ano: 2017

Classficação geral	Património inicial		Acréscimos patrimoniais			Diminuições patrimoniais					Património final		Variação patrimonial	
								Amortizações						
GH	Bruto	Líquido	Aquisições	Grandes reparações e outros aumentos	Totais	Abates	Desvalorizações	exercício	acumuladas	Total	Bruto	Líquido	Bruto	Líquido
(1)	(4)	(5)	(6)	(8)	(9=6+8)	(10)	(11)	(12)	(13)	(14=10+11+12)	(15=4+9-10-11)	(16=15-13)	(17=15-4)	(18=16-5)
301 05 99D Imóveis urbanos, com finalidade operativa > Infra-estruturas > Outras infra-estruturas														
Totais do GH:	516.872,92		0,00		0,00		0,00		280.131,31		516.872,92		0,00	
		248.758,55		0,00		0,00		12.016,94		12.016,94		236.741,61		-12.016,94
301 05 99F Imóveis urbanos, com finalidade operativa > Infra-estruturas > Outras infra-estruturas														
Totais do GH:	13.461,96		0,00		0,00		0,00		4.711,70		13.461,96		0,00	
		9.423,36		0,00		0,00		673,10		673,10		8.750,26		-673,10
301 06 01 Imóveis urbanos, com finalidade operativa > Terrenos incluidos em planos de urbaniz.c/capacidade construtiva > Em aglomerados urbanos														
Totais do GH:	2.350.834,08		0,00		0,00		0,00		0,00		2.350.834,08		0,00	
		2.350.834,08		0,00		0,00		0,00		0,00		2.350.834,08		0,00
301 06 02 Imóveis urbanos, com finalidade operativa > Terrenos incluidos em planos de urbaniz.c/capacidade construtiva > Em zona diferenciada de aglomerado urbano														
Totais do GH:	281.900,00		0,00		0,00		0,00		0,00		281.900,00		0,00	
		281.900,00		0,00		0,00		0,00		0,00		281.900,00		0,00
301 06 99 Imóveis urbanos, com finalidade operativa > Terrenos incluidos em planos de urbaniz.c/capacidade construtiva > Outros terrenos														
Totais do GH:	174.975,60		0,00		0,00		0,00		0,00		174.975,60		0,00	
		174.975,60		0,00		0,00		0,00		0,00		174.975,60		0,00
301 07 04 Imóveis urbanos, com finalidade operativa > Terrenos situados dentro do perímetro urbano, classificado como: > Destinado a equipamento público														
Totais do GH:	649.602,50		0,00		0,00		0,00		0,00		649.602,50		0,00	
		649.602,50		0,00		0,00		0,00		0,00		649.602,50		0,00
301 07 99 Imóveis urbanos, com finalidade operativa > Terrenos situados dentro do perímetro urbano, classificado como: > Outros terrenos														
Totais do GH:	7.524,51		0,00		0,00		0,00		0,00		7.524,51		0,00	
		7.524,51		0,00		0,00		0,00		0,00		7.524,51		0,00
101 02 02 Equipamento Informático > Software > Sistemas Operativos														
Totais do GH:	5.118,85		0,00		0,00		0,00		5.118,85		5.118,85		0,00	
		0,00		0,00		0,00		0,00		0,00		0,00		0,00
101 02 03 Equipamento Informático > Software > Software de aplicação														
Totais do GH:	68.812,38		2.019,88		2.019,88		0,00		69.228,65		70.832,26		2.019,88	
		1.412,25		0,00		0,00		1.828,52		1.828,52		1.603,61		191,36
101 02 04 Equipamento Informático > Software > Software de base														
Totais do GH:	407,40		0,00		0,00		0,00		407,40		407,40		0,00	
		0,00		0,00		0,00		0,00		0,00		0,00		0,00
101 02 99 Equipamento Informático > Software > Outros softwares														

Mapa síntese por GH

Ano: 2017

Classficação geral	Património inicial		Acréscimos patrimoniais			Diminuições patrimoniais					Património final		Variação patrimonial	
								Amortizações						
GH	Bruto	Líquido	Aquisições	Grandes reparações e outros aumentos	Totais	Abates	Desvalorizações	exercício	acumuladas	Total	Bruto	Líquido	Bruto	Líquido
(1)	(4)	(5)	(6)	(8)	(9=6+8)	(10)	(11)	(12)	(13)	(14=10+11+12)	(15=4+9-10-11)	(16=15-13)	(17=15-4)	(18=16-5)
101 02 99 Equipamento Informático > Software > Outros softwares														
Totais do GH:	8.609,53		0,00		0,00		0,00		8.609,53		8.609,53		0,00	
		1.025,20		0,00		0,00		1.025,20		1.025,20		0,00		-1.025,20
102 01 01 Equipamento de telecomunicações > Equipamento de telecomunicações e sistemas de intercomunicação e de difusão sonora > Central telefónica (PPCA)														
Totais do GH:	16.915,66		0,00		0,00		0,00		16.603,91		16.915,66		0,00	
		374,10		0,00		0,00		62,35		62,35		311,75		-62,35
302 01 99 Imóveis rústicos > Terrenos não incluidos em plano de urbanização - solo rural vocacionado para actividades: > Solo para outros fins														
Totais do GH:	1.484.066,90		0,00		0,00		0,00		0,00		1.484.066,90		0,00	
		1.484.066,90		0,00		0,00		0,00		0,00		1.484.066,90		0,00
102 01 06 Equipamento de telecomunicações > Equipamento de telecomunicações e sistemas de intercomunicação e de difusão sonora > Equipamento de radiocomunicações e segurança de video														
Totais do GH:	752,50		2.897,01		2.897,01		0,00		880,40		3.649,51		2.897,01	
		602,00		0,00		0,00		729,90		729,90		2.769,11		2.167,11
303 01 99 Outros recursos naturais > Outros imóveis > Outros														
Totais do GH:	22.351,05		0,00		0,00		0,00		13.577,80		22.351,05		0,00	
		8.773,25		0,00		0,00		0,00		0,00		8.773,25		0,00
102 01 12 Equipamento de telecomunicações > Equipamento de telecomunicações e sistemas de intercomunicação e de difusão sonora > Telecopiadores (fax)														
Totais do GH:	2.693,90		0,00		0,00		0,00		2.294,60		2.294,60		-399,30	
		0,00		0,00		399,30		399,30		798,60		0,00		0,00
102 01 13 Equipamento de telecomunicações > Equipamento de telecomunicações e sistemas de intercomunicação e de difusão sonora > Telefones														
Totais do GH:	28.614,07		725,61		725,61		0,00		27.475,37		28.357,93		-256,14	
		2.301,53		0,00		981,75		3.126,33		4.108,08		882,56		-1.418,97
102 01 14 Equipamento de telecomunicações > Equipamento de telecomunicações e sistemas de intercomunicação e de difusão sonora > Telemóveis														
Totais do GH:	4.876,55		848,00		848,00		0,00		1.209,03		2.519,31		-2.357,24	
		1.170,55		0,00		3.205,24		3.707,59		6.912,83		1.310,28		139,73
102 01 99 Equipamento de telecomunicações > Equipamento de telecomunicações e sistemas de intercomunicação e de difusão sonora > Outro material, aparelhos, utensilios e instalações de uso específico														
Totais do GH:	12.358,25		0,00		0,00		0,00		12.346,15		12.346,15		-12,10	
		0,00		0,00		12,10		12,10		24,20		0,00		0,00
103 01 01 Equipamento e material de escritórios e de reprografia > Mobiliário > Armários														
Totais do GH:	40.983,70		202,95		202,95		0,00		40.699,22		41.186,65		202,95	
		514,86		0,00		0,00		230,38		230,38		487,43		-27,43
103 01 02 Equipamento e material de escritórios e de reprografia > Mobiliário > Bancos														

Mapa síntese por GH

Ano: 2017

Classficação geral	Património inicial		Acréscimos patrimoniais			Diminuições patrimoniais					Património final		Variação patrimonial	
								Amortizações						
GH	Bruto	Líquido	Aquisições	Grandes reparações e outros aumentos	Totais	Abates	Desvalorizações	exercício	acumuladas	Total	Bruto	Líquido	Bruto	Líquido
(1)	(4)	(5)	(6)	(8)	(9=6+8)	(10)	(11)	(12)	(13)	(14=10+11+12)	(15=4+9-10-11)	(16=15-13)	(17=15-4)	(18=16-5)
103 01 02 Equipamento e material de escritórios e de reprografia > Mobiliário > Bancos														
Totais do GH:	105,06	0,00	0,00	0,00	0,00	0,00	0,00	0,00	105,06	0,00	105,06	0,00	0,00	0,00
103 01 03 Equipamento e material de escritórios e de reprografia > Mobiliário > Biombos														
Totais do GH:	7.348,47	0,00	0,00	0,00	0,00	0,00	0,00	0,00	7.348,47	0,00	7.348,47	0,00	0,00	0,00
103 01 04 Equipamento e material de escritórios e de reprografia > Mobiliário > Blocos de gavetas														
Totais do GH:	15.216,24	266,15	0,00	0,00	0,00	0,00	0,00	92,81	15.042,90	92,81	15.216,24	173,34	0,00	-92,81
103 01 05 Equipamento e material de escritórios e de reprografia > Mobiliário > Cadeiras														
Totais do GH:	111.919,32	574,22	0,00	0,00	0,00	0,00	0,00	141,95	111.487,05	141,95	111.919,32	432,27	0,00	-141,95
103 01 06 Equipamento e material de escritórios e de reprografia > Mobiliário > Cofres														
Totais do GH:	3.495,88	0,00	0,00	0,00	0,00	0,00	0,00	0,00	3.495,88	0,00	3.495,88	0,00	0,00	0,00
103 01 08 Equipamento e material de escritórios e de reprografia > Mobiliário > Estantes														
Totais do GH:	52.457,13	1.279,51	0,00	0,00	0,00	0,00	0,00	377,86	51.555,48	377,86	52.457,13	901,65	0,00	-377,86
103 01 09 Equipamento e material de escritórios e de reprografia > Mobiliário > Ficheiros														
Totais do GH:	392,94	0,00	0,00	0,00	0,00	0,00	0,00	0,00	392,94	0,00	392,94	0,00	0,00	0,00
103 01 10 Equipamento e material de escritórios e de reprografia > Mobiliário > Mesas														
Totais do GH:	22.133,56	0,00	0,00	0,00	0,00	0,00	0,00	0,00	22.133,56	0,00	22.133,56	0,00	0,00	0,00
103 01 11 Equipamento e material de escritórios e de reprografia > Mobiliário > Placards														
Totais do GH:	1.767,39	0,00	0,00	0,00	0,00	0,00	0,00	0,00	1.767,39	0,00	1.767,39	0,00	0,00	0,00
103 01 12 Equipamento e material de escritórios e de reprografia > Mobiliário > Secretárias														
Totais do GH:	34.606,08	532,26	0,00	0,00	0,00	0,00	0,00	130,06	34.203,88	130,06	34.606,08	402,20	0,00	-130,06
103 01 13 Equipamento e material de escritórios e de reprografia > Mobiliário > Sofás														

Mapa síntese por GH

Ano: 2017

Classficação geral	Património inicial		Acréscimos patrimoniais			Diminuições patrimoniais					Património final		Variação patrimonial	
								Amortizações						
GH	Bruto	Líquido	Aquisições	Grandes reparações e outros aumentos	Totais	Abates	Desvalorizações	exercício	acumuladas	Total	Bruto	Líquido	Bruto	Líquido
(1)	(4)	(5)	(6)	(8)	(9=6+8)	(10)	(11)	(12)	(13)	(14=10+11+12)	(15=4+9-10-11)	(16=15-13)	(17=15-4)	(18=16-5)
103 01 13 Equipamento e material de escritórios e de reprografia > Mobiliário > Sofás														
Totais do GH:	1.311,50	0,00	0,00	0,00	0,00	0,00	0,00	0,00	1.311,50	0,00	1.311,50	0,00	0,00	0,00
103 01 99 Equipamento e material de escritórios e de reprografia > Mobiliário > Outro mobiliário														
Totais do GH:	75.438,73	1.904,50	296,43	0,00	296,43	0,00	0,00	454,13	73.988,36	454,13	75.735,16	1.746,80	296,43	-157,70
103 02 01 Equipamento e material de escritórios e de reprografia > Máquinas e equipamento de escritório > Agrafadores														
Totais do GH:	409,79	0,00	0,00	0,00	0,00	0,00	0,00	0,00	409,79	0,00	409,79	0,00	0,00	0,00
103 02 03 Equipamento e material de escritórios e de reprografia > Máquinas e equipamento de escritório > Datadores/numeradores														
Totais do GH:	1.474,06	0,00	0,00	0,00	0,00	0,00	0,00	0,00	1.474,06	0,00	1.474,06	0,00	0,00	0,00
401 04 01F Imóveis urbanos, com finalidade operativa: > Construções diversas > Parques de viaturas														
Totais do GH:	58.136,99	48.629,36	0,00	0,00	0,00	0,00	0,00	2.912,06	12.419,69	2.912,06	58.136,99	45.717,30	0,00	-2.912,06
103 02 04 Equipamento e material de escritórios e de reprografia > Máquinas e equipamento de escritório > Máquinas de calcular														
Totais do GH:	1.809,63	23,61	0,00	0,00	0,00	0,00	0,00	11,81	1.797,83	11,81	1.809,63	11,80	0,00	-11,81
401 04 99D Imóveis urbanos, com finalidade operativa: > Construções diversas > Outras construções														
Totais do GH:	77.130,26	68.376,63	0,00	0,00	0,00	0,00	0,00	964,14	9.717,77	964,14	77.130,26	67.412,49	0,00	-964,14
401 04 99E Imóveis urbanos, com finalidade operativa: > Construções diversas > Outras construções														
Totais do GH:	2.026.936,33	1.015.741,12	0,00	0,00	0,00	0,00	0,00	99.044,24	1.110.239,45	99.044,24	2.026.936,33	916.696,88	0,00	-99.044,24
401 04 99F Imóveis urbanos, com finalidade operativa: > Construções diversas > Outras construções														
Totais do GH:	207.262,82	182.725,52	16.548,24	0,00	16.548,24	0,00	0,00	11.259,75	35.797,05	11.259,75	223.811,06	188.014,01	16.548,24	5.288,49
103 02 06 Equipamento e material de escritórios e de reprografia > Máquinas e equipamento de escritório > Máquinas de escrever														
Totais do GH:	1.808,47	0,00	0,00	0,00	0,00	0,00	0,00	0,00	1.808,47	0,00	1.808,47	0,00	0,00	0,00
103 02 08 Equipamento e material de escritórios e de reprografia > Máquinas e equipamento de escritório > Furadores														

Mapa síntese por GH

Ano: 2017

Classficação geral	Património inicial		Acréscimos patrimoniais			Diminuições patrimoniais					Património final		Variação patrimonial	
								Amortizações						
GH	Bruto	Líquido	Aquisições	Grandes reparações e outros aumentos	Totais	Abates	Desvalorizações	exercício	acumuladas	Total	Bruto	Líquido	Bruto	Líquido
(1)	(4)	(5)	(6)	(8)	(9=6+8)	(10)	(11)	(12)	(13)	(14=10+11+12)	(15=4+9-10-11)	(16=15-13)	(17=15-4)	(18=16-5)
103 02 08 Equipamento e material de escritórios e de reprografia > Máquinas e equipamento de escritório > Furadores														
Totais do GH:	333,67	0,00	0,00	0,00	0,00	0,00	0,00	0,00	333,67	0,00	333,67	0,00	0,00	0,00
401 05 01D Imóveis urbanos, com finalidade operativa: > Infra-estruturas: > Rodoviárias														
Totais do GH:	2.178,00	1.089,00	0,00	0,00	0,00	0,00	0,00	108,90	1.197,90	108,90	2.178,00	980,10	0,00	-108,90
401 05 01F Imóveis urbanos, com finalidade operativa: > Infra-estruturas: > Rodoviárias														
Totais do GH:	25.872.785,36	7.005.576,04	29.287,13	60.178,87	89.466,00	0,00	0,00	840.947,22	19.708.156,54	840.947,22	25.962.251,36	6.254.094,82	89.466,00	-751.481,22
401 05 99D Imóveis urbanos, com finalidade operativa: > Infra-estruturas: > Outras infra-estruturas														
Totais do GH:	1.705.724,85	1.027.999,54	0,00	0,00	0,00	0,00	0,00	41.459,39	719.184,70	41.459,39	1.705.724,85	986.540,15	0,00	-41.459,39
401 05 99E Imóveis urbanos, com finalidade operativa: > Infra-estruturas: > Outras infra-estruturas														
Totais do GH:	154.499,12	62.030,80	0,00	0,00	0,00	0,00	0,00	6.463,25	98.931,57	6.463,25	154.499,12	55.567,55	0,00	-6.463,25
401 05 99F Imóveis urbanos, com finalidade operativa: > Infra-estruturas: > Outras infra-estruturas														
Totais do GH:	9.844.694,26	3.214.096,31	2.329,21	0,00	2.329,21	0,00	0,00	285.135,53	6.915.733,48	285.135,53	9.847.023,47	2.931.289,99	2.329,21	-282.806,32
401 06 01 Imóveis urbanos, com finalidade operativa: > Terrenos incluidos em planos de urbaniz.c/capacidade construtiva > Em aglomerados urbanos														
Totais do GH:	20.973,46	20.973,46	0,00	0,00	0,00	0,00	0,00	0,00	0,00	0,00	20.973,46	20.973,46	0,00	0,00
401 06 99 Imóveis urbanos, com finalidade operativa: > Terrenos incluidos em planos de urbaniz.c/capacidade construtiva > Outros terrenos														
Totais do GH:	3.125,00	3.125,00	0,00	0,00	0,00	0,00	0,00	0,00	0,00	0,00	3.125,00	3.125,00	0,00	0,00
401 07 03 Imóveis urbanos, com finalidade operativa: > Terrenos situados dentro do perímetro urbano, classificado como: > Praças públicas														
Totais do GH:	513.595,61	264.788,54	0,00	0,00	0,00	0,00	0,00	30.904,45	279.711,52	30.904,45	513.595,61	233.884,09	0,00	-30.904,45
401 07 99 Imóveis urbanos, com finalidade operativa: > Terrenos situados dentro do perímetro urbano, classificado como: > Outros terrenos														
Totais do GH:	172.032,55	172.032,55	0,00	0,00	0,00	0,00	0,00	0,00	0,00	0,00	172.032,55	172.032,55	0,00	0,00

Mapa síntese por GH

Ano: 2017

Classficação geral	Património inicial		Acréscimos patrimoniais			Diminuições patrimoniais					Património final		Variação patrimonial	
								Amortizações						
GH	Bruto	Líquido	Aquisições	Grandes reparações e outros aumentos	Totais	Abates	Desvalorizações	exercício	acumuladas	Total	Bruto	Líquido	Bruto	Líquido
(1)	(4)	(5)	(6)	(8)	(9=6+8)	(10)	(11)	(12)	(13)	(14=10+11+12)	(15=4+9-10-11)	(16=15-13)	(17=15-4)	(18=16-5)
402 01 03 Imóveis rústicos: > Terrenos não incluidos em plano de urbanização - solo rural vocacionado para actividades: > Florestais														
Totais do GH:	60.000,00		0,00		0,00		0,00		0,00		60.000,00		0,00	
		60.000,00		0,00		0,00		0,00		0,00		60.000,00		0,00
402 01 99 Imóveis rústicos: > Terrenos não incluidos em plano de urbanização - solo rural vocacionado para actividades: > Solo para outros fins														
Totais do GH:	34.800,79		0,00		0,00		0,00		0,00		34.800,79		0,00	
		34.800,79		0,00		0,00		0,00		0,00		34.800,79		0,00
103 02 10 Equipamento e material de escritórios e de reprografia > Máquinas e equipamento de escritório > Selos brancos e sinetas														
Totais do GH:	976,39		0,00		0,00		0,00		976,39		976,39		0,00	
		0,00		0,00		0,00		0,00		0,00		0,00		0,00
103 02 11 Equipamento e material de escritórios e de reprografia > Máquinas e equipamento de escritório > Outras máquinas e aparelhos														
Totais do GH:	2.724,04		694,95		694,95		0,00		2.762,67		3.318,63		594,59	
		0,00		0,00		100,36		239,35		339,71		555,96		555,96
103 02 99 Equipamento e material de escritórios e de reprografia > Máquinas e equipamento de escritório > Outro equipamento e material de escritório														
Totais do GH:	2.655,66		0,00		0,00		0,00		2.655,66		2.655,66		0,00	
		0,00		0,00		0,00		0,00		0,00		0,00		0,00
103 03 01 Equipamento e material de escritórios e de reprografia > Equipamento de reprografia > Fotocopiadoras														
Totais do GH:	42.611,48		5.350,50		5.350,50		0,00		24.452,41		37.489,43		-5.122,05	
		12.011,69		0,00		10.472,55		14.797,72		25.270,27		13.037,02		1.025,33
103 03 03 Equipamento e material de escritórios e de reprografia > Equipamento de reprografia > Guilhotinas														
Totais do GH:	338,80		0,00		0,00		0,00		338,80		338,80		0,00	
		0,00		0,00		0,00		0,00		0,00		0,00		0,00
103 03 06 Equipamento e material de escritórios e de reprografia > Equipamento de reprografia > Máquinas heliográficas														
Totais do GH:	1.851,54		0,00		0,00		0,00		1.851,54		1.851,54		0,00	
		0,00		0,00		0,00		0,00		0,00		0,00		0,00
103 03 99 Equipamento e material de escritórios e de reprografia > Equipamento de reprografia > Outro equipamento de reprografia														
Totais do GH:	299,38		1.230,00		1.230,00		0,00		453,13		1.529,38		1.230,00	
		0,00		0,00		0,00		153,75		153,75		1.076,25		1.076,25
201 01 02 Gasolina: > Ligeiros de passageiros a gasolina: > Ligeiros/passageiros gasolina mais de 1 000 até 1 300 cilindrada														
Totais do GH:	1.750,00		0,00		0,00		0,00		1.750,00		1.750,00		0,00	
		0,00		0,00		0,00		0,00		0,00		0,00		0,00
104 06 07 Equipamento para investigação de medida e de utilização técnica especial > Instrumentos ópticos e equipamento fotográfico e cinematográfico > Ecrãs														

Mapa síntese por GH

Ano: 2017

Classficação geral	Património inicial		Acréscimos patrimoniais			Diminuições patrimoniais					Património final		Variação patrimonial	
								Amortizações						
GH	Bruto	Líquido	Aquisições	Grandes reparações e outros aumentos	Totais	Abates	Desvalorizações	exercício	acumuladas	Total	Bruto	Líquido	Bruto	Líquido
(1)	(4)	(5)	(6)	(8)	(9=6+8)	(10)	(11)	(12)	(13)	(14=10+11+12)	(15=4+9-10-11)	(16=15-13)	(17=15-4)	(18=16-5)
104 06 07 Equipamento para investigação de medida e de utilização técnica especial > Instrumentos ópticos e equipamento fotográfico e cinematográfico > Ecrãs														
Totais do GH:	1.495,09		0,00		0,00		0,00		1.022,27		1.495,09		0,00	
		630,43		0,00		0,00		157,61		157,61		472,82		-157,61
104 06 11 Equipamento para investigação de medida e de utilização técnica especial > Instrumentos ópticos e equipamento fotográfico e cinematográfico > Estojos														
Totais do GH:	9,50		0,00		0,00		0,00		9,50		9,50		0,00	
		0,00		0,00		0,00		0,00		0,00		0,00		0,00
104 06 18 Equipamento para investigação de medida e de utilização técnica especial > Instrumentos ópticos e equipamento fotográfico e cinematográfico > Máquinas de filmar														
Totais do GH:	4.528,60		0,00		0,00		0,00		3.668,19		4.528,60		0,00	
		1.147,21		0,00		0,00		286,80		286,80		860,41		-286,80
104 06 19 Equipamento para investigação de medida e de utilização técnica especial > Instrumentos ópticos e equipamento fotográfico e cinematográfico > Máquinas fotográficas														
Totais do GH:	5.041,40		0,00		0,00		0,00		3.858,86		4.542,40		-499,00	
		1.164,92		0,00		499,00		581,18		1.080,18		683,54		-481,38
104 06 22 Equipamento para investigação de medida e de utilização técnica especial > Instrumentos ópticos e equipamento fotográfico e cinematográfico > Objectivas, lentes e óculos														
Totais do GH:	0,00		0,00		0,00		0,00		0,00		0,00		0,00	
		0,00		0,00		0,00		0,00		0,00		0,00		0,00
104 06 27 Equipamento para investigação de medida e de utilização técnica especial > Instrumentos ópticos e equipamento fotográfico e cinematográfico > Tripés														
Totais do GH:	379,00		0,00		0,00		0,00		151,60		379,00		0,00	
		303,20		0,00		0,00		75,80		75,80		227,40		-75,80
104 06 99 Equipamento para investigação de medida e de utilização técnica especial > Instrumentos ópticos e equipamento fotográfico e cinematográfico > Outro equipamento e material de uso específico														
Totais do GH:	128.136,61		0,00		0,00		0,00		128.136,61		128.136,61		0,00	
		0,00		0,00		0,00		0,00		0,00		0,00		0,00
104 07 04 Equipamento para investigação de medida e de utilização técnica especial > Equipamento de desenho, fotografia e cartografia > Cadeias de agrimensor														
Totais do GH:	271,94		0,00		0,00		0,00		271,94		271,94		0,00	
		0,00		0,00		0,00		0,00		0,00		0,00		0,00
104 07 07 Equipamento para investigação de medida e de utilização técnica especial > Equipamento de desenho, fotografia e cartografia > Cofres para arquivo de mapas														
Totais do GH:	394,53		0,00		0,00		0,00		394,53		394,53		0,00	
		0,00		0,00		0,00		0,00		0,00		0,00		0,00
202 01 01 Gasóleo: > Ligeiros de passageiros a gasóleo: > Ligeiros de passageiros a gasóleo até 1 500 de cilindrada														
Totais do GH:	65.308,45		83.763,00		83.763,00		0,00		75.778,83		149.071,45		83.763,00	
		0,00		0,00		0,00		10.470,38		10.470,38		73.292,62		73.292,62
202 01 02 Gasóleo: > Ligeiros de passageiros a gasóleo: > Ligeiros de passageiros a gasóleo mais de 1 500 até 2 000 cilindrada														

Mapa síntese por GH

Ano: 2017

Classficação geral	Património inicial		Acréscimos patrimoniais			Diminuições patrimoniais					Património final		Variação patrimonial	
								Amortizações						
GH	Bruto	Líquido	Aquisições	Grandes reparações e outros aumentos	Totais	Abates	Desvalorizações	exercício	acumuladas	Total	Bruto	Líquido	Bruto	Líquido
(1)	(4)	(5)	(6)	(8)	(9=6+8)	(10)	(11)	(12)	(13)	(14=10+11+12)	(15=4+9-10-11)	(16=15-13)	(17=15-4)	(18=16-5)
202 01 02 Gasóleo: > Ligeiros de passageiros a gasóleo: > Ligeiros de passageiros a gasóleo mais de 1 500 até 2 000 cilindrada														
Totais do GH:	200.464,43		62.035,94		62.035,94		0,00		208.218,93		262.500,37		62.035,94	
		0,00		0,00		0,00		7.754,50		7.754,50		54.281,44		54.281,44
202 01 03 Gasóleo: > Ligeiros de passageiros a gasóleo: > Ligeiros de passageiros a gasóleo de 2 001 até 3 000 cilindrada														
Totais do GH:	247.103,02		0,00		0,00		0,00		228.973,52		247.103,02		0,00	
		25.481,00		0,00		0,00		7.351,50		7.351,50		18.129,50		-7.351,50
202 02 03 Gasóleo: > Mistos a gasóleo: > Mistos a gasóleo de 2 001 até 3 000 cilindrada														
Totais do GH:	14.472,35		0,00		0,00		0,00		14.472,35		14.472,35		0,00	
		0,00		0,00		0,00		0,00		0,00		0,00		0,00
202 02 04 Gasóleo: > Mistos a gasóleo: > Mistos a gasóleo mais de 3 000 cilindrada														
Totais do GH:	130.286,64		0,00		0,00		0,00		130.286,64		130.286,64		0,00	
		13.028,70		0,00		0,00		13.028,70		13.028,70		0,00		-13.028,70
104 07 14 Equipamento para investigação de medida e de utilização técnica especial > Equipamento de desenho, fotografia e cartografia > Estiradores														
Totais do GH:	782,74		0,00		0,00		0,00		782,74		782,74		0,00	
		0,00		0,00		0,00		0,00		0,00		0,00		0,00
104 07 17 Equipamento para investigação de medida e de utilização técnica especial > Equipamento de desenho, fotografia e cartografia > Máquinas de desenhar														
Totais do GH:	2.008,92		0,00		0,00		0,00		2.008,92		2.008,92		0,00	
		0,00		0,00		0,00		0,00		0,00		0,00		0,00
202 03 04 Gasóleo: > De carga a gasóleo: > De carga a gasóleo mais de 3 000 cilindrada														
Totais do GH:	209.666,75		167.772,00		167.772,00		0,00		217.343,95		377.438,75		167.772,00	
		11.800,00		0,00		0,00		19.477,20		19.477,20		160.094,80		148.294,80
202 04 03 Gasóleo: > Pesados de passageiros a gasóleo: > Pesados/passageiros gasóleo de 2 001 até 3 000 cilindrada														
Totais do GH:	99.583,00		0,00		0,00		0,00		99.583,00		99.583,00		0,00	
		0,00		0,00		0,00		0,00		0,00		0,00		0,00
104 07 23 Equipamento para investigação de medida e de utilização técnica especial > Equipamento de desenho, fotografia e cartografia > Teodolitos														
Totais do GH:	992,11		0,00		0,00		0,00		992,11		992,11		0,00	
		0,00		0,00		0,00		0,00		0,00		0,00		0,00
202 04 04 Gasóleo: > Pesados de passageiros a gasóleo: > Pesados/passageiros gasóleo mais de 3 000 cilindrada														
Totais do GH:	112.147,38		0,00		0,00		0,00		112.147,38		112.147,38		0,00	
		10.580,98		0,00		0,00		10.580,98		10.580,98		0,00		-10.580,98
104 07 99 Equipamento para investigação de medida e de utilização técnica especial > Equipamento de desenho, fotografia e cartografia > Outros instrumentos e material de uso específico														

Mapa síntese por GH

Ano: 2017

Classficação geral	Património inicial		Acréscimos patrimoniais			Diminuições patrimoniais					Património final		Variação patrimonial	
GH	Bruto	Líquido	Aquisições	Grandes reparações e outros aumentos	Totais	Abates	Desvalorizações	Amortizações exercício	Amortizações acumuladas	Total	Bruto	Líquido	Bruto	Líquido
(1)	(4)	(5)	(6)	(8)	(9=6+8)	(10)	(11)	(12)	(13)	(14=10+11+12)	(15=4+9-10-11)	(16=15-13)	(17=15-4)	(18=16-5)
104 07 99 Equipamento para investigação de medida e de utilização técnica especial > Equipamento de desenho, fotografia e cartografia > Outros instrumentos e material de uso específico														
Totais do GH:	603,19		4.520,25		4.520,25		0,00		1.168,22		5.123,44		4.520,25	
		0,00		0,00		0,00		565,03		565,03		3.955,22		3.955,22
202 09 01 Gasóleo: > Tractores a gasóleo: > Tractores agrícolas a gasóleo														
Totais do GH:	67.293,43		0,00		0,00		0,00		67.293,13		67.293,43		0,00	
		0,40		0,00		0,00		0,10		0,10		0,30		-0,10
104 08 06 Equipamento para investigação de medida e de utilização técnica especial > Instrumentos para medida do tempo > Relógios														
Totais do GH:	18.156,53		0,00		0,00		0,00		16.877,66		18.156,53		0,00	
		1.721,35		0,00		0,00		442,48		442,48		1.278,87		-442,48
104 09 01 Equipamento para investigação de medida e de utilização técnica especial > Instrumentos de pesagem > Balanças														
Totais do GH:	476,52		0,00		0,00		0,00		383,69		476,52		0,00	
		141,79		0,00		0,00		48,96		48,96		92,83		-48,96
106 01 01 Equipamento e material recreativo, desportivo, de educação e de cultura > Equip. recreativo, de educação física e desporto, incluíndo mobiliário de apoio > Aparelhos de remar														
Totais do GH:	26,34		0,00		0,00		0,00		26,34		26,34		0,00	
		0,00		0,00		0,00		0,00		0,00		0,00		0,00
106 01 02 Equipamento e material recreativo, desportivo, de educação e de cultura > Equip. recreativo, de educação física e desporto, incluíndo mobiliário de apoio > Aparelhos para exercícios (ginástica)														
Totais do GH:	350,16		0,00		0,00		0,00		350,16		350,16		0,00	
		0,00		0,00		0,00		0,00		0,00		0,00		0,00
106 01 03 Equipamento e material recreativo, desportivo, de educação e de cultura > Equip. recreativo, de educação física e desporto, incluíndo mobiliário de apoio > Armários														
Totais do GH:	2.058,25		0,00		0,00		0,00		2.058,25		2.058,25		0,00	
		50,91		0,00		0,00		50,91		50,91		0,00		-50,91
106 01 04 Equipamento e material recreativo, desportivo, de educação e de cultura > Equip. recreativo, de educação física e desporto, incluíndo mobiliário de apoio > Balizas														
Totais do GH:	2.614,74		801,35		801,35		0,00		2.714,91		3.416,09		801,35	
		0,00		0,00		0,00		100,17		100,17		701,18		701,18
106 01 05 Equipamento e material recreativo, desportivo, de educação e de cultura > Equip. recreativo, de educação física e desporto, incluíndo mobiliário de apoio > Bancos suecos														
Totais do GH:	631,28		0,00		0,00		0,00		588,88		631,28		0,00	
		84,84		0,00		0,00		42,44		42,44		42,40		-42,44
106 01 06 Equipamento e material recreativo, desportivo, de educação e de cultura > Equip. recreativo, de educação física e desporto, incluíndo mobiliário de apoio > Barras/traves														
Totais do GH:	90,09		0,00		0,00		0,00		78,82		90,09		0,00	
		22,53		0,00		0,00		11,26		11,26		11,27		-11,26

Mapa síntese por GH

Ano: 2017

Classficação geral	Património inicial		Acréscimos patrimoniais			Diminuições patrimoniais					Património final		Variação patrimonial	
								Amortizações						
GH	Bruto	Líquido	Aquisições	Grandes reparações e outros aumentos	Totais	Abates	Desvalorizações	exercício	acumuladas	Total	Bruto	Líquido	Bruto	Líquido
(1)	(4)	(5)	(6)	(8)	(9=6+8)	(10)	(11)	(12)	(13)	(14=10+11+12)	(15=4+9-10-11)	(16=15-13)	(17=15-4)	(18=16-5)
205 01 01 Electricidade > Automóveis a electricidade: > Automóveis a electricidade até 100 de voltagem														
Totais do GH:	2.649,63		0,00		0,00		0,00		529,92		2.649,63		0,00	
		2.384,67		0,00		0,00		264,96		264,96		2.119,71		-264,96
206 03 01 Outros combustíveis: > Motociclos: > Motociclos (mistura)														
Totais do GH:	49,88		0,00		0,00		0,00		49,88		49,88		0,00	
		0,00		0,00		0,00		0,00		0,00		0,00		0,00
106 01 09 Equipamento e material recreativo, desportivo, de educação e de cultura > Equip. recreativo, de educação física e desporto, incluíndo mobiliário de apoio > Colchões de ginástica														
Totais do GH:	240,56		0,00		0,00		0,00		190,88		240,56		0,00	
		74,64		0,00		0,00		24,96		24,96		49,68		-24,96
106 01 15 Equipamento e material recreativo, desportivo, de educação e de cultura > Equip. recreativo, de educação física e desporto, incluíndo mobiliário de apoio > Móveis para jardins e piscinas														
Totais do GH:	1.301,22		0,00		0,00		0,00		1.143,41		1.143,41		-157,81	
		0,00		0,00		157,81		157,81		315,62		0,00		0,00
106 01 99 Equipamento e material recreativo, desportivo, de educação e de cultura > Equip. recreativo, de educação física e desporto, incluíndo mobiliário de apoio > Outro equipamento específico														
Totais do GH:	167.125,80		269,51		269,51		0,00		146.817,63		167.395,31		269,51	
		28.521,18		0,00		0,00		8.213,01		8.213,01		20.577,68		-7.943,50
106 02 02 Equipamento e material recreativo, desportivo, de educação e de cultura > Equip. e dispositivos auxiliares de instrução, incluindo mobiliário e material escolar > Ardósias														
Totais do GH:	1.873,08		0,00		0,00		0,00		1.873,08		1.873,08		0,00	
		0,00		0,00		0,00		0,00		0,00		0,00		0,00
106 02 03 Equipamento e material recreativo, desportivo, de educação e de cultura > Equip. e dispositivos auxiliares de instrução, incluindo mobiliário e material escolar > Caixas de sólidos geométricos														
Totais do GH:	1.319,78		0,00		0,00		0,00		1.319,78		1.319,78		0,00	
		0,00		0,00		0,00		0,00		0,00		0,00		0,00
106 02 10 Equipamento e material recreativo, desportivo, de educação e de cultura > Equip. e dispositivos auxiliares de instrução, incluindo mobiliário e material escolar > Jogos didácticos														
Totais do GH:	6.997,61		0,00		0,00		0,00		6.317,00		6.997,61		0,00	
		1.362,04		0,00		0,00		681,43		681,43		680,61		-681,43
106 02 15 Equipamento e material recreativo, desportivo, de educação e de cultura > Equip. e dispositivos auxiliares de instrução, incluindo mobiliário e material escolar > Quadros escolares														
Totais do GH:	4.968,09		282,90		282,90		0,00		4.850,22		5.250,99		282,90	
		306,58		0,00		0,00		188,71		188,71		400,77		94,19
106 02 16 Equipamento e material recreativo, desportivo, de educação e de cultura > Equip. e dispositivos auxiliares de instrução, incluindo mobiliário e material escolar > Quadros expositores de mapas														
Totais do GH:	765,41		0,00		0,00		0,00		765,41		765,41		0,00	
		0,00		0,00		0,00		0,00		0,00		0,00		0,00

Mapa síntese por GH

Ano: 2017

Classficação geral	Património inicial		Acréscimos patrimoniais			Diminuições patrimoniais					Património final		Variação patrimonial	
								Amortizações						
GH	Bruto	Líquido	Aquisições	Grandes reparações e outros aumentos	Totais	Abates	Desvalorizações	exercício	acumuladas	Total	Bruto	Líquido	Bruto	Líquido
(1)	(4)	(5)	(6)	(8)	(9=6+8)	(10)	(11)	(12)	(13)	(14=10+11+12)	(15=4+9-10-11)	(16=15-13)	(17=15-4)	(18=16-5)
106 02 17 Equipamento e material recreativo, desportivo, de educação e de cultura > Equip. e dispositivos auxiliares de instrução, incluindo mobiliário e material escolar > Quadros magnéticos														
Totais do GH:	224,10		0,00		0,00		0,00		224,10		224,10		0,00	
		0,00		0,00		0,00		0,00		0,00		0,00		0,00
106 02 99 Equipamento e material recreativo, desportivo, de educação e de cultura > Equip. e dispositivos auxiliares de instrução, incluindo mobiliário e material escolar > Outro equipamento e utensílios de uso específico														
Totais do GH:	104.071,08		1.388,51		1.388,51		0,00		95.629,56		105.459,59		1.388,51	
		15.724,21		0,00		0,00		7.282,69		7.282,69		9.830,03		-5.894,18
106 03 01 Equipamento e material recreativo, desportivo, de educação e de cultura > Equipamento e material audiovisual > Amplificadores														
Totais do GH:	6.558,55		0,00		0,00		0,00		6.558,55		6.558,55		0,00	
		0,00		0,00		0,00		0,00		0,00		0,00		0,00
106 03 02 Equipamento e material recreativo, desportivo, de educação e de cultura > Equipamento e material audiovisual > Auto-rádios														
Totais do GH:	159,96		0,00		0,00		0,00		159,96		159,96		0,00	
		0,00		0,00		0,00		0,00		0,00		0,00		0,00
106 03 03 Equipamento e material recreativo, desportivo, de educação e de cultura > Equipamento e material audiovisual > Colunas para reprodução de som														
Totais do GH:	8.771,64		0,00		0,00		0,00		8.356,88		8.771,64		0,00	
		497,66		0,00		0,00		82,90		82,90		414,76		-82,90
106 03 05 Equipamento e material recreativo, desportivo, de educação e de cultura > Equipamento e material audiovisual > Compact-disc														
Totais do GH:	4.461,98		0,00		0,00		0,00		4.461,98		4.461,98		0,00	
		0,00		0,00		0,00		0,00		0,00		0,00		0,00
106 03 07 Equipamento e material recreativo, desportivo, de educação e de cultura > Equipamento e material audiovisual > Ecrãs														
Totais do GH:	159,00		0,00		0,00		0,00		119,28		159,00		0,00	
		59,60		0,00		0,00		19,88		19,88		39,72		-19,88
106 03 10 Equipamento e material recreativo, desportivo, de educação e de cultura > Equipamento e material audiovisual > Gravadores														
Totais do GH:	5.331,94		0,00		0,00		0,00		5.331,94		5.331,94		0,00	
		0,00		0,00		0,00		0,00		0,00		0,00		0,00
106 03 11 Equipamento e material recreativo, desportivo, de educação e de cultura > Equipamento e material audiovisual > Gravadores/reprodutores														
Totais do GH:	8.818,30		0,00		0,00		0,00		7.113,22		8.818,30		0,00	
		3.410,40		0,00		0,00		1.705,32		1.705,32		1.705,08		-1.705,32
106 03 12 Equipamento e material recreativo, desportivo, de educação e de cultura > Equipamento e material audiovisual > Misturadores														
Totais do GH:	3.232,78		0,00		0,00		0,00		3.232,78		3.232,78		0,00	
		0,00		0,00		0,00		0,00		0,00		0,00		0,00
106 03 13 Equipamento e material recreativo, desportivo, de educação e de cultura > Equipamento e material audiovisual > Monitores														

Mapa síntese por GH

Ano: 2017

Classficação geral	Património inicial		Acréscimos patrimoniais			Diminuições patrimoniais					Património final		Variação patrimonial	
								Amortizações						
GH	Bruto	Líquido	Aquisições	Grandes reparações e outros aumentos	Totais	Abates	Desvalorizações	exercício	acumuladas	Total	Bruto	Líquido	Bruto	Líquido
(1)	(4)	(5)	(6)	(8)	(9=6+8)	(10)	(11)	(12)	(13)	(14=10+11+12)	(15=4+9-10-11)	(16=15-13)	(17=15-4)	(18=16-5)
106 03 13 Equipamento e material recreativo, desportivo, de educação e de cultura > Equipamento e material audiovisual > Monitores														
Totais do GH:	2.830,86		0,00		0,00		0,00		2.204,89		2.204,89		-625,97	
		0,00		0,00		625,97		625,97		1.251,94		0,00		0,00
106 03 14 Equipamento e material recreativo, desportivo, de educação e de cultura > Equipamento e material audiovisual > Projectores diversos														
Totais do GH:	48.935,63		0,00		0,00		0,00		40.796,20		40.998,76		-7.936,87	
		560,25		0,00		7.936,87		8.294,56		16.231,43		202,56		-357,69
106 03 15 Equipamento e material recreativo, desportivo, de educação e de cultura > Equipamento e material audiovisual > Rádios														
Totais do GH:	995,20		0,00		0,00		0,00		979,40		995,20		0,00	
		31,60		0,00		0,00		15,80		15,80		15,80		-15,80
106 03 16 Equipamento e material recreativo, desportivo, de educação e de cultura > Equipamento e material audiovisual > Retrojectores														
Totais do GH:	1.379,00		1.736,40		1.736,40		0,00		1.626,97		3.115,40		1.736,40	
		0,00		0,00		0,00		247,97		247,97		1.488,43		1.488,43
106 03 17 Equipamento e material recreativo, desportivo, de educação e de cultura > Equipamento e material audiovisual > Sistemas video-cassettes														
Totais do GH:	389,06		0,00		0,00		0,00		389,06		389,06		0,00	
		0,00		0,00		0,00		0,00		0,00		0,00		0,00
106 03 18 Equipamento e material recreativo, desportivo, de educação e de cultura > Equipamento e material audiovisual > Televisores														
Totais do GH:	6.381,65		2.525,88		2.525,88		0,00		6.495,89		8.907,53		2.525,88	
		546,36		0,00		0,00		660,60		660,60		2.411,64		1.865,28
106 03 99 Equipamento e material recreativo, desportivo, de educação e de cultura > Equipamento e material audiovisual > Outros - Equipamento e material audiovisual														
Totais do GH:	100.455,70		214,69		214,69		0,00		99.808,39		100.670,39		214,69	
		1.100,43		0,00		0,00		453,12		453,12		862,00		-238,43
106 04 99 Equipamento e material recreativo, desportivo, de educação e de cultura > Instrumentos musicais, incluindo equipamento de orquestra > Outros instrumentos e aparelhos musicais														
Totais do GH:	309,96		362,80		362,80		0,00		122,86		672,76		362,80	
		271,21		0,00		0,00		84,11		84,11		549,90		278,69
106 06 08 Equipamento e material recreativo, desportivo, de educação e de cultura > Obras de arte, móveis antigos, colecções, antiguidades > Cerâmicas														
Totais do GH:	570,00		0,00		0,00		0,00		0,00		570,00		0,00	
		570,00		0,00		0,00		0,00		0,00		570,00		0,00
106 06 09 Equipamento e material recreativo, desportivo, de educação e de cultura > Obras de arte, móveis antigos, colecções, antiguidades > Esculturas														
Totais do GH:	3.454,00		0,00		0,00		0,00		0,00		3.454,00		0,00	
		3.454,00		0,00		0,00		0,00		0,00		3.454,00		0,00

Mapa síntese por GH

Ano: 2017

Classficação geral	Património inicial		Acréscimos patrimoniais			Diminuições patrimoniais					Património final		Variação patrimonial	
								Amortizações						
GH	Bruto	Líquido	Aquisições	Grandes reparações e outros aumentos	Totais	Abates	Desvalorizações	exercício	acumuladas	Total	Bruto	Líquido	Bruto	Líquido
(1)	(4)	(5)	(6)	(8)	(9=6+8)	(10)	(11)	(12)	(13)	(14=10+11+12)	(15=4+9-10-11)	(16=15-13)	(17=15-4)	(18=16-5)
106 06 15 Equipamento e material recreativo, desportivo, de educação e de cultura > Obras de arte, móveis antigos, colecções, antiguidades > Livros														
Totais do GH:	24,44		0,00		0,00		0,00		0,00		24,44		0,00	
		24,44		0,00		0,00		0,00		0,00		24,44		0,00
106 06 18 Equipamento e material recreativo, desportivo, de educação e de cultura > Obras de arte, móveis antigos, colecções, antiguidades > Mobiliário														
Totais do GH:	1.585,63		0,00		0,00		0,00		1.311,84		1.585,63		0,00	
		273,79		0,00		0,00		0,00		0,00		273,79		0,00
106 06 19 Equipamento e material recreativo, desportivo, de educação e de cultura > Obras de arte, móveis antigos, colecções, antiguidades > Objectos de arte (não inclui artigos eclesiásticos de natureza cultural)														
Totais do GH:	3.599,40		0,00		0,00		0,00		0,00		3.599,40		0,00	
		3.599,40		0,00		0,00		0,00		0,00		3.599,40		0,00
106 06 25 Equipamento e material recreativo, desportivo, de educação e de cultura > Obras de arte, móveis antigos, colecções, antiguidades > Quadros														
Totais do GH:	12.497,72		0,00		0,00		0,00		947,72		12.497,72		0,00	
		11.550,00		0,00		0,00		0,00		0,00		11.550,00		0,00
106 06 28 Equipamento e material recreativo, desportivo, de educação e de cultura > Obras de arte, móveis antigos, colecções, antiguidades > Vestuário e outras indumentárias														
Totais do GH:	4.428,00		0,00		0,00		0,00		0,00		4.428,00		0,00	
		4.428,00		0,00		0,00		0,00		0,00		4.428,00		0,00
106 06 99 Equipamento e material recreativo, desportivo, de educação e de cultura > Obras de arte, móveis antigos, colecções, antiguidades > Outros (obras de arte, móveis antigos, colecções antiguidades)														
Totais do GH:	830,00		0,00		0,00		0,00		0,00		830,00		0,00	
		830,00		0,00		0,00		0,00		0,00		830,00		0,00
107 01 02 Equipamento de conforto, de higiene e de utilização comum > Mobiliário e equipamento comum (exclui mobiliário de escritório) > Armários														
Totais do GH:	2.845,38		0,00		0,00		0,00		2.845,38		2.845,38		0,00	
		0,00		0,00		0,00		0,00		0,00		0,00		0,00
107 01 03 Equipamento de conforto, de higiene e de utilização comum > Mobiliário e equipamento comum (exclui mobiliário de escritório) > Bancos														
Totais do GH:	494,22		2.730,60		2.730,60		0,00		835,50		3.224,82		2.730,60	
		0,00		0,00		0,00		341,28		341,28		2.389,32		2.389,32
107 01 06 Equipamento de conforto, de higiene e de utilização comum > Mobiliário e equipamento comum (exclui mobiliário de escritório) > Bengaleiros														
Totais do GH:	2.732,01		0,00		0,00		0,00		2.732,01		2.732,01		0,00	
		0,00		0,00		0,00		0,00		0,00		0,00		0,00
107 01 07 Equipamento de conforto, de higiene e de utilização comum > Mobiliário e equipamento comum (exclui mobiliário de escritório) > Cadeiras														
Totais do GH:	13.406,69		0,00		0,00		0,00		10.504,37		13.406,69		0,00	
		3.646,08		0,00		0,00		743,76		743,76		2.902,32		-743,76

Mapa síntese por GH

Ano: 2017

Classficação geral	Património inicial		Acréscimos patrimoniais			Diminuições patrimoniais					Património final		Variação patrimonial	
								Amortizações						
GH	Bruto	Líquido	Aquisições	Grandes reparações e outros aumentos	Totais	Abates	Desvalorizações	exercício	acumuladas	Total	Bruto	Líquido	Bruto	Líquido
(1)	(4)	(5)	(6)	(8)	(9=6+8)	(10)	(11)	(12)	(13)	(14=10+11+12)	(15=4+9-10-11)	(16=15-13)	(17=15-4)	(18=16-5)
107 01 09 Equipamento de conforto, de higiene e de utilização comum > Mobiliário e equipamento comum (exclui mobiliário de escritório) > Cofres														
Totais do GH:	399,04		0,00		0,00		0,00		399,04		399,04		0,00	
		0,00		0,00		0,00		0,00		0,00		0,00		0,00
107 01 12 Equipamento de conforto, de higiene e de utilização comum > Mobiliário e equipamento comum (exclui mobiliário de escritório) > Divãs														
Totais do GH:	128,40		0,00		0,00		0,00		128,40		128,40		0,00	
		0,00		0,00		0,00		0,00		0,00		0,00		0,00
107 01 13 Equipamento de conforto, de higiene e de utilização comum > Mobiliário e equipamento comum (exclui mobiliário de escritório) > Escadas/Escadotes														
Totais do GH:	4.256,67		181,60		181,60		0,00		3.868,01		4.438,27		181,60	
		492,84		0,00		0,00		104,18		104,18		570,26		77,42
107 01 15 Equipamento de conforto, de higiene e de utilização comum > Mobiliário e equipamento comum (exclui mobiliário de escritório) > Espelhos														
Totais do GH:	814,71		0,00		0,00		0,00		798,81		814,71		0,00	
		31,80		0,00		0,00		15,90		15,90		15,90		-15,90
107 01 16 Equipamento de conforto, de higiene e de utilização comum > Mobiliário e equipamento comum (exclui mobiliário de escritório) > Estantes														
Totais do GH:	941,13		0,00		0,00		0,00		480,09		941,13		0,00	
		578,67		0,00		0,00		117,63		117,63		461,04		-117,63
107 01 20 Equipamento de conforto, de higiene e de utilização comum > Mobiliário e equipamento comum (exclui mobiliário de escritório) > Mesas														
Totais do GH:	13.726,58		0,00		0,00		0,00		13.084,75		13.726,58		0,00	
		1.060,21		0,00		0,00		418,38		418,38		641,83		-418,38
107 01 21 Equipamento de conforto, de higiene e de utilização comum > Mobiliário e equipamento comum (exclui mobiliário de escritório) > Papeleiras														
Totais do GH:	2.884,92		0,00		0,00		0,00		2.884,92		2.884,92		0,00	
		0,00		0,00		0,00		0,00		0,00		0,00		0,00
107 01 22 Equipamento de conforto, de higiene e de utilização comum > Mobiliário e equipamento comum (exclui mobiliário de escritório) > Prateleiras														
Totais do GH:	402,99		0,00		0,00		0,00		243,40		402,99		0,00	
		186,19		0,00		0,00		26,60		26,60		159,59		-26,60
107 01 23 Equipamento de conforto, de higiene e de utilização comum > Mobiliário e equipamento comum (exclui mobiliário de escritório) > Secretárias														
Totais do GH:	212,00		0,00		0,00		0,00		185,50		212,00		0,00	
		53,00		0,00		0,00		26,50		26,50		26,50		-26,50
107 01 24 Equipamento de conforto, de higiene e de utilização comum > Mobiliário e equipamento comum (exclui mobiliário de escritório) > Sofás														
Totais do GH:	2.712,00		0,00		0,00		0,00		2.036,92		2.712,00		0,00	
		950,62		0,00		0,00		275,54		275,54		675,08		-275,54
107 01 26 Equipamento de conforto, de higiene e de utilização comum > Mobiliário e equipamento comum (exclui mobiliário de escritório) > Vitrinas														

Mapa síntese por GH

Ano: 2017

Classficação geral	Património inicial		Acréscimos patrimoniais			Diminuições patrimoniais					Património final		Variação patrimonial	
								Amortizações						
GH	Bruto	Líquido	Aquisições	Grandes reparações e outros aumentos	Totais	Abates	Desvalorizações	exercício	acumuladas	Total	Bruto	Líquido	Bruto	Líquido
(1)	(4)	(5)	(6)	(8)	(9=6+8)	(10)	(11)	(12)	(13)	(14=10+11+12)	(15=4+9-10-11)	(16=15-13)	(17=15-4)	(18=16-5)
107 01 26 Equipamento de conforto, de higiene e de utilização comum > Mobiliário e equipamento comum (exclui mobiliário de escritório) > Vitrinas														
Totais do GH:	12.385,96		0,00		0,00		0,00		11.710,28		12.385,96		0,00	
		1.351,44		0,00		0,00		675,76		675,76		675,68		-675,76
107 01 99 Equipamento de conforto, de higiene e de utilização comum > Mobiliário e equipamento comum (exclui mobiliário de escritório) > Outro mobiliário e equipamento														
Totais do GH:	224.301,57		1.670,46		1.670,46		0,00		213.849,94		225.972,03		1.670,46	
		15.276,09		0,00		0,00		4.824,46		4.824,46		12.122,09		-3.154,00
107 02 01 Equipamento de conforto, de higiene e de utilização comum > Artigos e utensílios de decoração e conforto > Alcatifas														
Totais do GH:	49,98		0,00		0,00		0,00		49,98		49,98		0,00	
		0,00		0,00		0,00		0,00		0,00		0,00		0,00
107 02 06 Equipamento de conforto, de higiene e de utilização comum > Artigos e utensílios de decoração e conforto > Cinzeiros														
Totais do GH:	1.163,98		0,00		0,00		0,00		1.163,98		1.163,98		0,00	
		0,00		0,00		0,00		0,00		0,00		0,00		0,00
107 02 12 Equipamento de conforto, de higiene e de utilização comum > Artigos e utensílios de decoração e conforto > Jogos de tapetes														
Totais do GH:	406,57		0,00		0,00		0,00		406,57		406,57		0,00	
		0,00		0,00		0,00		0,00		0,00		0,00		0,00
107 02 15 Equipamento de conforto, de higiene e de utilização comum > Artigos e utensílios de decoração e conforto > Quadros e molduras														
Totais do GH:	15.259,42		0,00		0,00		0,00		15.048,05		15.259,42		0,00	
		409,49		0,00		0,00		198,12		198,12		211,37		-198,12
107 02 16 Equipamento de conforto, de higiene e de utilização comum > Artigos e utensílios de decoração e conforto > Reposteiros, toldos, estores, cortinas e cortinados														
Totais do GH:	37.586,00		0,00		0,00		0,00		37.586,00		37.586,00		0,00	
		0,00		0,00		0,00		0,00		0,00		0,00		0,00
107 02 19 Equipamento de conforto, de higiene e de utilização comum > Artigos e utensílios de decoração e conforto > Varões														
Totais do GH:	362,81		0,00		0,00		0,00		362,81		362,81		0,00	
		0,00		0,00		0,00		0,00		0,00		0,00		0,00
107 02 20 Equipamento de conforto, de higiene e de utilização comum > Artigos e utensílios de decoração e conforto > Vasos														
Totais do GH:	69,00		0,00		0,00		0,00		69,00		69,00		0,00	
		0,00		0,00		0,00		0,00		0,00		0,00		0,00
107 02 99 Equipamento de conforto, de higiene e de utilização comum > Artigos e utensílios de decoração e conforto > Outros artigos e utensílios														
Totais do GH:	16.467,09		0,00		0,00		0,00		16.410,06		16.467,09		0,00	
		114,05		0,00		0,00		57,02		57,02		57,03		-57,02
107 03 03 Equipamento de conforto, de higiene e de utilização comum > Equipamento dispositivos iluminação (inclui dispositivos iluminação eléctricos e não eléctricos) > Candeeiros, globos, lustres, prafonier														

Mapa síntese por GH

Ano: 2017

Classficação geral	Património inicial		Acréscimos patrimoniais			Diminuições patrimoniais					Património final		Variação patrimonial	
								Amortizações						
GH	Bruto	Líquido	Aquisições	Grandes reparações e outros aumentos	Totais	Abates	Desvalorizações	exercício	acumuladas	Total	Bruto	Líquido	Bruto	Líquido
(1)	(4)	(5)	(6)	(8)	(9=6+8)	(10)	(11)	(12)	(13)	(14=10+11+12)	(15=4+9-10-11)	(16=15-13)	(17=15-4)	(18=16-5)
107 03 03 Equipamento de conforto, de higiene e de utilização comum > Equipamento dispositivos iluminação (inclui dispositivos iluminação eléctricos e não eléctricos) > Candeeiros, globos, lustres, prafonier														
Totais do GH:	2.428,41		0,00		0,00		0,00		2.428,41		2.428,41		0,00	
		0,00		0,00		0,00		0,00		0,00		0,00		0,00
107 03 06 Equipamento de conforto, de higiene e de utilização comum > Equipamento dispositivos iluminação (inclui dispositivos iluminação eléctricos e não eléctricos) > Projectores e iluminadores														
Totais do GH:	12.167,81		0,00		0,00		0,00		12.167,81		12.167,81		0,00	
		0,00		0,00		0,00		0,00		0,00		0,00		0,00
107 03 99 Equipamento de conforto, de higiene e de utilização comum > Equipamento dispositivos iluminação (inclui dispositivos iluminação eléctricos e não eléctricos) > Outro equipamento e dispositivo de iluminação														
Totais do GH:	8.323,68		0,00		0,00		0,00		7.401,24		8.323,68		0,00	
		1.837,38		0,00		0,00		914,94		914,94		922,44		-914,94
107 04 01 Equipamento de conforto, de higiene e de utilização comum > Equipamento ar condicionado e circulação de ar (exclui instalações frigorificas e refrigeração) > Aparelhos de ar condicionado														
Totais do GH:	151.142,64		0,00		1.482,15		0,00		133.556,51		152.624,79		1.482,15	
		22.026,31		1.482,15		0,00		4.440,18		4.440,18		19.068,28		-2.958,03
107 04 03 Equipamento de conforto, de higiene e de utilização comum > Equipamento ar condicionado e circulação de ar (exclui instalações frigorificas e refrigeração) > Condicionadores														
Totais do GH:	102.031,98		0,00		0,00		0,00		102.031,98		102.031,98		0,00	
		0,00		0,00		0,00		0,00		0,00		0,00		0,00
107 04 04 Equipamento de conforto, de higiene e de utilização comum > Equipamento ar condicionado e circulação de ar (exclui instalações frigorificas e refrigeração) > Desumidificadores														
Totais do GH:	1.336,62		350,00		350,00		0,00		1.380,37		1.686,62		350,00	
		0,00		0,00		0,00		43,75		43,75		306,25		306,25
107 04 06 Equipamento de conforto, de higiene e de utilização comum > Equipamento ar condicionado e circulação de ar (exclui instalações frigorificas e refrigeração) > Equipamento de purificação de ar														
Totais do GH:	22.601,11		0,00		0,00		0,00		22.601,11		22.601,11		0,00	
		0,00		0,00		0,00		0,00		0,00		0,00		0,00
107 04 11 Equipamento de conforto, de higiene e de utilização comum > Equipamento ar condicionado e circulação de ar (exclui instalações frigorificas e refrigeração) > Secadores														
Totais do GH:	2.200,10		0,00		0,00		0,00		1.683,80		2.200,10		0,00	
		651,40		0,00		0,00		135,10		135,10		516,30		-135,10
107 04 13 Equipamento de conforto, de higiene e de utilização comum > Equipamento ar condicionado e circulação de ar (exclui instalações frigorificas e refrigeração) > Torres de arrefecimento														
Totais do GH:	710,87		0,00		0,00		0,00		710,87		710,87		0,00	
		0,00		0,00		0,00		0,00		0,00		0,00		0,00
107 04 14 Equipamento de conforto, de higiene e de utilização comum > Equipamento ar condicionado e circulação de ar (exclui instalações frigorificas e refrigeração) > Ventiladores														
Totais do GH:	16.267,01		0,00		0,00		0,00		15.971,81		16.267,01		0,00	
		369,00		0,00		0,00		73,80		73,80		295,20		-73,80
107 04 15 Equipamento de conforto, de higiene e de utilização comum > Equipamento ar condicionado e circulação de ar (exclui instalações frigorificas e refrigeração) > Ventoinhas														

Mapa síntese por GH

Ano: 2017

Classficação geral	Património inicial		Acréscimos patrimoniais			Diminuições patrimoniais					Património final		Variação patrimonial	
								Amortizações						
GH	Bruto	Líquido	Aquisições	Grandes reparações e outros aumentos	Totais	Abates	Desvalorizações	exercício	acumuladas	Total	Bruto	Líquido	Bruto	Líquido
(1)	(4)	(5)	(6)	(8)	(9=6+8)	(10)	(11)	(12)	(13)	(14=10+11+12)	(15=4+9-10-11)	(16=15-13)	(17=15-4)	(18=16-5)
107 04 15 Equipamento de conforto, de higiene e de utilização comum > Equipamento ar condicionado e circulação de ar (exclui instalações frigorificas e refrigeração) > Ventoinhas														
Totais do GH:	135,94		54,89		54,89		0,00		142,80		190,83		54,89	
		0,00		0,00		0,00		6,86		6,86		48,03		48,03
107 04 99 Equipamento de conforto, de higiene e de utilização comum > Equipamento ar condicionado e circulação de ar (exclui instalações frigorificas e refrigeração) > Outro equipamento e material de uso específico														
Totais do GH:	764,13		0,00		0,00		0,00		460,64		764,13		0,00	
		379,37		0,00		0,00		75,88		75,88		303,49		-75,88
107 05 02 Equipamento de conforto, de higiene e de utilização comum > Equipamento aquecimento de ambiente e aquecedores água domésticos (exclui sistemas ar condicionado) > Aquecedores														
Totais do GH:	3.962,86		189,04		189,04		0,00		3.464,01		4.091,90		129,04	
		564,32		0,00		60,00		185,47		245,47		627,89		63,57
107 05 03 Equipamento de conforto, de higiene e de utilização comum > Equipamento aquecimento de ambiente e aquecedores água domésticos (exclui sistemas ar condicionado) > Caldeiras														
Totais do GH:	24.484,74		0,00		0,00		0,00		24.484,74		24.484,74		0,00	
		0,00		0,00		0,00		0,00		0,00		0,00		0,00
107 05 99 Equipamento de conforto, de higiene e de utilização comum > Equipamento aquecimento de ambiente e aquecedores água domésticos (exclui sistemas ar condicionado) > Outro equipamento de uso específico														
Totais do GH:	3.073,89		1.968,00		1.968,00		0,00		3.300,05		5.041,89		1.968,00	
		39,72		0,00		0,00		265,88		265,88		1.741,84		1.702,12
107 06 02 Equipamento de conforto, de higiene e de utilização comum > Equipamento de cozinha > Equipamento frigorifico e de refrigeração														
Totais do GH:	4.606,55		649,00		649,00		0,00		4.150,76		5.255,55		649,00	
		677,52		0,00		0,00		221,73		221,73		1.104,79		427,27
107 06 03 Equipamento de conforto, de higiene e de utilização comum > Equipamento de cozinha > Equipamento para preparação e fornecimento de alimentos														
Totais do GH:	583,30		0,00		0,00		0,00		583,30		583,30		0,00	
		75,65		0,00		0,00		75,65		75,65		0,00		-75,65
107 06 04 Equipamento de conforto, de higiene e de utilização comum > Equipamento de cozinha > Máquinas e aparelhos de cozinha														
Totais do GH:	51.503,67		350,00		350,00		0,00		43.877,49		51.853,67		350,00	
		13.210,64		0,00		0,00		5.584,46		5.584,46		7.976,18		-5.234,46
107 06 05 Equipamento de conforto, de higiene e de utilização comum > Equipamento de cozinha > Mobiliário de cozinha														
Totais do GH:	41.904,80		4.280,40		4.280,40		0,00		37.799,72		46.185,20		4.280,40	
		8.273,97		0,00		0,00		4.168,89		4.168,89		8.385,48		111,51
107 06 06 Equipamento de conforto, de higiene e de utilização comum > Equipamento de cozinha > Talheres e utensílios de cozinha														
Totais do GH:	16.505,22		35,06		35,06		0,00		15.718,50		16.540,28		35,06	
		1.283,42		0,00		0,00		496,70		496,70		821,78		-461,64
107 06 99 Equipamento de conforto, de higiene e de utilização comum > Equipamento de cozinha > Outro material, aparelhos e utensílios de uso específico														

Mapa síntese por GH

Ano: 2017

Classficação geral	Património inicial		Acréscimos patrimoniais			Diminuições patrimoniais					Património final		Variação patrimonial	
								Amortizações						
GH	Bruto	Líquido	Aquisições	Grandes reparações e outros aumentos	Totais	Abates	Desvalorizações	exercício	acumuladas	Total	Bruto	Líquido	Bruto	Líquido
(1)	(4)	(5)	(6)	(8)	(9=6+8)	(10)	(11)	(12)	(13)	(14=10+11+12)	(15=4+9-10-11)	(16=15-13)	(17=15-4)	(18=16-5)
107 06 99 Equipamento de conforto, de higiene e de utilização comum > Equipamento de cozinha > Outro material, aparelhos e utensílios de uso específico														
Totais do GH:	5.612,13		0,00		0,00		0,00		5.612,13		5.612,13		0,00	
		260,05		0,00		0,00		260,05		260,05		0,00		-260,05
107 07 01 Equipamento de conforto, de higiene e de utilização comum > Equipamento de tratamento de roupa > Ferros de engomar														
Totais do GH:	55,00		0,00		0,00		0,00		55,00		55,00		0,00	
		0,00		0,00		0,00		0,00		0,00		0,00		0,00
107 07 06 Equipamento de conforto, de higiene e de utilização comum > Equipamento de tratamento de roupa > Tábuas de engomar														
Totais do GH:	57,50		0,00		0,00		0,00		57,50		57,50		0,00	
		0,00		0,00		0,00		0,00		0,00		0,00		0,00
107 08 01 Equipamento de conforto, de higiene e de utilização comum > Equipamento de limpeza > Aspiradores														
Totais do GH:	4.579,95		3.233,51		3.233,51		0,00		4.947,39		7.813,46		3.233,51	
		418,88		0,00		0,00		786,32		786,32		2.866,07		2.447,19
107 09 02 Equipamento de conforto, de higiene e de utilização comum > Equipamento sanitário > Baldes														
Totais do GH:	25,50		0,00		0,00		0,00		25,50		25,50		0,00	
		0,00		0,00		0,00		0,00		0,00		0,00		0,00
107 09 04 Equipamento de conforto, de higiene e de utilização comum > Equipamento sanitário > Bombas														
Totais do GH:	6.738,36		0,00		0,00		0,00		6.738,36		6.738,36		0,00	
		0,00		0,00		0,00		0,00		0,00		0,00		0,00
107 09 05 Equipamento de conforto, de higiene e de utilização comum > Equipamento sanitário > Lavatórios														
Totais do GH:	112,54		2.306,25		2.306,25		0,00		400,84		2.418,79		2.306,25	
		0,00		0,00		0,00		288,30		288,30		2.017,95		2.017,95
107 09 99 Equipamento de conforto, de higiene e de utilização comum > Equipamento sanitário > Outro material de uso específico														
Totais do GH:	7.353,50		64,20		64,20		0,00		6.847,99		7.417,70		64,20	
		653,55		0,00		0,00		148,04		148,04		569,71		-83,84
108 01 01 Equipamento de transportes (exclui veículos automóveis) > Material rolante ou de transportes > Atrelados														
Totais do GH:	33.096,61		0,00		0,00		0,00		24.883,09		33.096,61		0,00	
		10.949,18		0,00		0,00		2.735,66		2.735,66		8.213,52		-2.735,66
108 01 03 Equipamento de transportes (exclui veículos automóveis) > Material rolante ou de transportes > Plataformas														
Totais do GH:	381,30		0,00		0,00		0,00		108,90		381,30		0,00	
		326,85		0,00		0,00		54,45		54,45		272,40		-54,45
108 01 99 Equipamento de transportes (exclui veículos automóveis) > Material rolante ou de transportes > Outro material e equipamento de transportes														

Mapa síntese por GH

Ano: 2017

Classficação geral	Património inicial		Acréscimos patrimoniais			Diminuições patrimoniais					Património final		Variação patrimonial	
								Amortizações						
GH	Bruto	Líquido	Aquisições	Grandes reparações e outros aumentos	Totais	Abates	Desvalorizações	exercício	acumuladas	Total	Bruto	Líquido	Bruto	Líquido
(1)	(4)	(5)	(6)	(8)	(9=6+8)	(10)	(11)	(12)	(13)	(14=10+11+12)	(15=4+9-10-11)	(16=15-13)	(17=15-4)	(18=16-5)
108 01 99 Equipamento de transportes (exclui veículos automóveis) > Material rolante ou de transportes > Outro material e equipamento de transportes														
Totais do GH:	40.489,45		0,00		0,00		0,00		20.378,97		40.489,45		0,00	
		25.138,11		0,00		0,00		5.027,63		5.027,63		20.110,48		-5.027,63
109 01 99 Equipamento para agricultura e jardinagem > Máquinas e equipamento para preparação do solo e colheitas > Outros equipamentos, aparelhos e utensílios de uso específico														
Totais do GH:	1.778,70		0,00		0,00		0,00		1.778,70		1.778,70		0,00	
		222,32		0,00		0,00		222,32		222,32		0,00		-222,32
109 02 02 Equipamento para agricultura e jardinagem > Equipamento para defesa contra as epizootias, doenças e frio > Atomizadores														
Totais do GH:	249,40		0,00		0,00		0,00		249,40		249,40		0,00	
		0,00		0,00		0,00		0,00		0,00		0,00		0,00
109 02 07 Equipamento para agricultura e jardinagem > Equipamento para defesa contra as epizootias, doenças e frio > Pulverizadores														
Totais do GH:	1.328,09		0,00		0,00		0,00		1.315,08		1.328,09		0,00	
		26,00		0,00		0,00		12,99		12,99		13,01		-12,99
109 02 99 Equipamento para agricultura e jardinagem > Equipamento para defesa contra as epizootias, doenças e frio > Outro equipamento de uso específico														
Totais do GH:	48,98		0,00		0,00		0,00		48,98		48,98		0,00	
		0,00		0,00		0,00		0,00		0,00		0,00		0,00
109 03 03 Equipamento para agricultura e jardinagem > Utensílios e ferramentas para jardinagem > Cortadores														
Totais do GH:	6.820,42		1.006,30		1.006,30		0,00		5.899,41		7.749,41		928,99	
		1.560,93		0,00		77,31		794,54		871,85		1.850,00		289,07
109 03 05 Equipamento para agricultura e jardinagem > Utensílios e ferramentas para jardinagem > Tesouras mecânicas														
Totais do GH:	423,98		0,00		0,00		0,00		423,98		423,98		0,00	
		0,00		0,00		0,00		0,00		0,00		0,00		0,00
109 03 06 Equipamento para agricultura e jardinagem > Utensílios e ferramentas para jardinagem > Utensílios e ferramentas de uso específico														
Totais do GH:	4.337,84		0,00		0,00		0,00		4.337,84		4.337,84		0,00	
		41,28		0,00		0,00		41,28		41,28		0,00		-41,28
109 03 99 Equipamento para agricultura e jardinagem > Utensílios e ferramentas para jardinagem > Outros utensílios e ferramentas para jardinagem														
Totais do GH:	650,28		0,00		0,00		0,00		404,28		650,28		0,00	
		307,50		0,00		0,00		61,50		61,50		246,00		-61,50
110 01 01 Equipamento e material para a indústria > Equipamento de produção e distribuíção de energia eléctrica > Aparelhos de medida, de controlo e outros														
Totais do GH:	7.784,41		0,00		0,00		0,00		1.946,12		7.784,41		0,00	
		6.811,35		0,00		0,00		973,06		973,06		5.838,29		-973,06
110 03 02 Equipamento e material para a indústria > Equipamento para purificação de água > Aparelhos de medida e controlo														

Mapa síntese por GH

Ano: 2017

Classficação geral	Património inicial		Acréscimos patrimoniais			Diminuições patrimoniais					Património final		Variação patrimonial	
								Amortizações						
GH	Bruto	Líquido	Aquisições	Grandes reparações e outros aumentos	Totais	Abates	Desvalorizações	exercício	acumuladas	Total	Bruto	Líquido	Bruto	Líquido
(1)	(4)	(5)	(6)	(8)	(9=6+8)	(10)	(11)	(12)	(13)	(14=10+11+12)	(15=4+9-10-11)	(16=15-13)	(17=15-4)	(18=16-5)
110 03 02 Equipamento e material para a indústria > Equipamento para purificação de água > Aparelhos de medida e controlo														
Totais do GH:	1.331,27		1.999,24		1.999,24		0,00		1.581,17		3.330,51		1.999,24	
		68,98		0,00		0,00		318,88		318,88		1.749,34		1.680,36
110 03 05 Equipamento e material para a indústria > Equipamento para purificação de água > Unidades de cloro, depuração e bombagem														
Totais do GH:	5.147,30		2.486,32		2.486,32		0,00		5.458,10		7.633,62		2.486,32	
		0,00		0,00		0,00		310,80		310,80		2.175,52		2.175,52
110 03 06 Equipamento e material para a indústria > Equipamento para purificação de água > Outras máquinas de uso específico														
Totais do GH:	38.378,94		418,45		418,45		0,00		38.431,26		38.797,39		418,45	
		0,00		0,00		0,00		52,32		52,32		366,13		366,13
110 04 01 Equipamento e material para a indústria > Construções pré-fabricadas e equipamento para construção civil > Andaimes														
Totais do GH:	577,51		0,00		0,00		0,00		577,51		577,51		0,00	
		0,00		0,00		0,00		0,00		0,00		0,00		0,00
110 15 99 Equipamento e material para a indústria > Equipamento para trabalhar madeira > Outras máquinas e instrumentos de uso específico														
Totais do GH:	503,36		0,00		0,00		0,00		503,36		503,36		0,00	
		0,00		0,00		0,00		0,00		0,00		0,00		0,00
110 20 03 Equipamento e material para a indústria > Equipamento para manejo de transporte de materiais > Carros de mão														
Totais do GH:	279,93		0,00		0,00		0,00		274,93		279,93		0,00	
		10,00		0,00		0,00		5,00		5,00		5,00		-5,00
110 20 06 Equipamento e material para a indústria > Equipamento para manejo de transporte de materiais > Gruas e paus de carga														
Totais do GH:	38.740,50		0,00		0,00		0,00		38.740,50		38.740,50		0,00	
		0,00		0,00		0,00		0,00		0,00		0,00		0,00
110 20 99 Equipamento e material para a indústria > Equipamento para manejo de transporte de materiais > Outro equipamento e materiais de uso específico														
Totais do GH:	17.887,15		0,00		0,00		0,00		17.887,15		17.887,15		0,00	
		0,00		0,00		0,00		0,00		0,00		0,00		0,00
111 01 04 Equipamento de oficina, ferramentas e utensílios > Mobiliário de oficina > Painéis														
Totais do GH:	190,40		0,00		0,00		0,00		190,40		190,40		0,00	
		0,00		0,00		0,00		0,00		0,00		0,00		0,00
111 01 99 Equipamento de oficina, ferramentas e utensílios > Mobiliário de oficina > Outro mobiliário de uso específico														
Totais do GH:	714,00		0,00		0,00		0,00		714,00		714,00		0,00	
		0,00		0,00		0,00		0,00		0,00		0,00		0,00
111 02 01 Equipamento de oficina, ferramentas e utensílios > Ferramentas e máquinas-ferramentas > Ferramentas e utensílios														

Mapa síntese por GH

Ano: 2017

Classficação geral	Património inicial		Acréscimos patrimoniais			Diminuições patrimoniais					Património final		Variação patrimonial	
								Amortizações						
GH	Bruto	Líquido	Aquisições	Grandes reparações e outros aumentos	Totais	Abates	Desvalorizações	exercício	acumuladas	Total	Bruto	Líquido	Bruto	Líquido
(1)	(4)	(5)	(6)	(8)	(9=6+8)	(10)	(11)	(12)	(13)	(14=10+11+12)	(15=4+9-10-11)	(16=15-13)	(17=15-4)	(18=16-5)
111 02 01 Equipamento de oficina, ferramentas e utensílios > Ferramentas e máquinas-ferramentas > Ferramentas e utensílios														
Totais do GH:	10.397,00	0,00	0,00	0,00	0,00	0,00	0,00	0,00	10.397,00	0,00	10.397,00	0,00	0,00	0,00
111 02 02 Equipamento de oficina, ferramentas e utensílios > Ferramentas e máquinas-ferramentas > Máquinas-ferramentas Ligeiras														
Totais do GH:	68.802,86	5.839,02	3.100,95	0,00	3.100,95	0,00	0,00	2.107,70	65.071,54	2.107,70	71.903,81	6.832,27	3.100,95	993,25
111 02 03 Equipamento de oficina, ferramentas e utensílios > Ferramentas e máquinas-ferramentas > Máquinas-ferramentas pesadas														
Totais do GH:	331.042,41	8.856,00	68.500,00	0,00	68.500,00	0,00	0,00	17.418,50	339.604,91	17.418,50	399.542,41	59.937,50	68.500,00	51.081,50
111 02 99 Equipamento de oficina, ferramentas e utensílios > Ferramentas e máquinas-ferramentas > Outros aparelhos e utensílios oficinais														
Totais do GH:	730,86	0,00	0,00	0,00	0,00	0,00	0,00	0,00	730,86	0,00	730,86	0,00	0,00	0,00
112 01 03 Equipamento de sinalização, alarme, combate a incêndios, salvamento e segurança > Equipamento de combate a incêndio > Extintores														
Totais do GH:	6.044,31	341,15	0,00	0,00	0,00	0,00	0,00	230,28	5.933,44	230,28	6.044,31	110,87	0,00	-230,28
112 01 99 Equipamento de sinalização, alarme, combate a incêndios, salvamento e segurança > Equipamento de combate a incêndio > Outro equipamento de utilização específica														
Totais do GH:	1.466,83	134,04	0,00	0,00	0,00	0,00	0,00	134,04	1.466,83	134,04	1.466,83	0,00	0,00	-134,04
112 02 99 Equipamento de sinalização, alarme, combate a incêndios, salvamento e segurança > Equipamento de segurança e salvamento (exclui equipamento marítimo de salva-vidas, equip. individual > Outro equipamento e material de uso específico														
Totais do GH:	17.419,27	168,50	269,70	0,00	269,70	0,00	0,00	123,75	17.374,52	123,75	17.688,97	314,45	269,70	145,95
112 03 01 Equipamento de sinalização, alarme, combate a incêndios, salvamento e segurança > Sistemas de sinalização e alarme > Aparelhos de iluminação e segurança														
Totais do GH:	0,00	0,00	1.712,16	0,00	1.712,16	0,00	0,00	342,43	342,43	342,43	1.712,16	1.369,73	1.712,16	1.369,73
112 03 03 Equipamento de sinalização, alarme, combate a incêndios, salvamento e segurança > Sistemas de sinalização e alarme > Dispositivos de sinalização														
Totais do GH:	203.987,17	2.223,93	4.232,95	0,00	4.232,95	0,00	0,00	2.112,34	203.875,58	2.112,34	208.220,12	4.344,54	4.232,95	2.120,61
112 03 05 Equipamento de sinalização, alarme, combate a incêndios, salvamento e segurança > Sistemas de sinalização e alarme > Sirenes														
Totais do GH:	2.696,36	0,00	0,00	0,00	0,00	0,00	0,00	0,00	2.696,36	0,00	2.696,36	0,00	0,00	0,00
112 03 99 Equipamento de sinalização, alarme, combate a incêndios, salvamento e segurança > Sistemas de sinalização e alarme > Outro equipamento de uso específico														

Mapa síntese por GH

Ano: 2017

Classficação geral	Património inicial		Acréscimos patrimoniais			Diminuições patrimoniais					Património final		Variação patrimonial	
								Amortizações						
GH	Bruto	Líquido	Aquisições	Grandes reparações e outros aumentos	Totais	Abates	Desvalorizações	exercício	acumuladas	Total	Bruto	Líquido	Bruto	Líquido
(1)	(4)	(5)	(6)	(8)	(9=6+8)	(10)	(11)	(12)	(13)	(14=10+11+12)	(15=4+9-10-11)	(16=15-13)	(17=15-4)	(18=16-5)
112 03 99 Equipamento de sinalização, alarme, combate a incêndios, salvamento e segurança > Sistemas de sinalização e alarme > Outro equipamento de uso específico														
Totais do GH:	82.702,10		1.251,65		1.251,65		0,00		82.493,16		83.953,75		1.251,65	
		1.877,17		0,00		0,00		1.668,23		1.668,23		1.460,59		-416,58
117 01 03 Abastecimento público e águas resíduais > Equipamento electromecânico dos sistemas de tratamento físico-químico > Bombas de recirculação e elevação														
Totais do GH:	77.774,56		0,00		0,00		0,00		77.774,56		77.774,56		0,00	
		0,00		0,00		0,00		0,00		0,00		0,00		0,00
117 01 07 Abastecimento público e águas resíduais > Equipamento electromecânico dos sistemas de tratamento físico-químico > Equipamentopara osmose inversa														
Totais do GH:	17.750,00		0,00		0,00		0,00		17.750,00		17.750,00		0,00	
		0,00		0,00		0,00		0,00		0,00		0,00		0,00
117 01 08 Abastecimento público e águas resíduais > Equipamento electromecânico dos sistemas de tratamento físico-químico > Medidores de caudal														
Totais do GH:	609,37		0,00		0,00		0,00		609,37		609,37		0,00	
		0,00		0,00		0,00		0,00		0,00		0,00		0,00
117 01 99 Abastecimento público e águas resíduais > Equipamento electromecânico dos sistemas de tratamento físico-químico > Outro equipamento de uso específico														
Totais do GH:	127.709,53		1.151,00		1.151,00		0,00		123.487,28		128.860,53		1.151,00	
		5.807,09		0,00		0,00		1.584,84		1.584,84		5.373,25		-433,84
117 05 01 Abastecimento público e águas resíduais > Equipamento de valorização multimaterial > Contentores														
Totais do GH:	251.489,34		4.090,61		4.090,61		0,00		152.077,97		179.560,30		-71.929,04	
		28.167,95		0,00		76.019,65		80.795,88		156.815,53		27.482,33		-685,62
117 05 03 Abastecimento público e águas resíduais > Equipamento de valorização multimaterial > Equipamento de transporte e recolha														
Totais do GH:	10.480,63		0,00		0,00		0,00		10.480,63		10.480,63		0,00	
		0,00		0,00		0,00		0,00		0,00		0,00		0,00
118 03 02 Outros bens > Artigos funerários > Artigos funerários para uso específico														
Totais do GH:	6.150,00		0,00		0,00		0,00		1.756,44		6.150,00		0,00	
		5.271,78		0,00		0,00		878,22		878,22		4.393,56		-878,22
118 04 01 Outros bens > Heráldica e honorífica > Hastes, mastros e lanças														
Totais do GH:	1.041,12		0,00		0,00		0,00		1.041,12		1.041,12		0,00	
		0,00		0,00		0,00		0,00		0,00		0,00		0,00
118 04 99 Outros bens > Heráldica e honorífica > Outros														
Totais do GH:	19,96		0,00		0,00		0,00		19,96		19,96		0,00	
		0,00		0,00		0,00		0,00		0,00		0,00		0,00
118 05 04 Outros bens > Equipamento publicitário > Placas de identificação														

Mapa síntese por GH

Ano: 2017

Classficação geral	Património inicial		Acréscimos patrimoniais			Diminuições patrimoniais					Património final		Variação patrimonial	
								Amortizações						
GH	Bruto	Líquido	Aquisições	Grandes reparações e outros aumentos	Totais	Abates	Desvalorizações	exercício	acumuladas	Total	Bruto	Líquido	Bruto	Líquido
(1)	(4)	(5)	(6)	(8)	(9=6+8)	(10)	(11)	(12)	(13)	(14=10+11+12)	(15=4+9-10-11)	(16=15-13)	(17=15-4)	(18=16-5)
118 05 04 Outros bens > Equipamento publicitário > Placas de identificação														
Totais do GH:	10.115,14		0,00		0,00		0,00		9.753,67		10.115,14		0,00	
		542,66		0,00		0,00		181,19		181,19		361,47		-181,19
118 05 99 Outros bens > Equipamento publicitário > Outro equipamento de uso específico														
Totais do GH:	28.235,56		0,00		0,00		0,00		27.784,55		28.235,56		0,00	
		792,30		0,00		0,00		341,29		341,29		451,01		-341,29
118 07 01 Outros bens > Máquinas, aparelhos e ferramentas > Aparelhagem e máquinas electrónicas														
Totais do GH:	402,69		0,00		0,00		0,00		402,69		402,69		0,00	
		0,00		0,00		0,00		0,00		0,00		0,00		0,00
118 07 99 Outros bens > Máquinas, aparelhos e ferramentas > Máquinas e aparelhos não específicados														
Totais do GH:	23.104,27		1.511,67		1.511,67		0,00		20.709,80		24.615,94		1.511,67	
		3.689,95		0,00		0,00		1.295,48		1.295,48		3.906,14		216,19
118 08 01 Outros bens > Elementos diversos > Encerados														
Totais do GH:	785,85		0,00		0,00		0,00		785,85		785,85		0,00	
		0,00		0,00		0,00		0,00		0,00		0,00		0,00
118 08 02 Outros bens > Elementos diversos > Filmes, discos, cassetes														
Totais do GH:	50.913,33		1.867,60		1.867,60		0,00		50.016,46		52.780,93		1.867,60	
		2.046,56		0,00		0,00		1.149,69		1.149,69		2.764,47		717,91
118 08 03 Outros bens > Elementos diversos > Moldes, matrizes, formas e cunhas														
Totais do GH:	1.995,19		0,00		0,00		0,00		1.995,19		1.995,19		0,00	
		0,00		0,00		0,00		0,00		0,00		0,00		0,00
106 05 04 Equipamento e material recreativo, desportivo, e educação e de cultura > Livros, publicações e documentos > Enciclopédias														
Totais do GH:	10.825,71		0,00		0,00		0,00		10.825,71		10.825,71		0,00	
		0,00		0,00		0,00		0,00		0,00		0,00		0,00
106 05 06 Equipamento e material recreativo, desportivo, e educação e de cultura > Livros, publicações e documentos > Livros														
Totais do GH:	205.456,70		6.588,30		6.588,30		0,00		193.329,73		212.045,00		6.588,30	
		13.470,78		0,00		0,00		1.343,81		1.343,81		18.715,27		5.244,49
107 05 08 Equipamento de conforto, de higiene e de utilização comum > Equipamento aquecimento de ambiente e aquecedores água domésticos (exclui sistemas ar condicionado) > Esquentadores														
Totais do GH:	195,78		0,00		0,00		0,00		195,78		195,78		0,00	
		0,00		0,00		0,00		0,00		0,00		0,00		0,00
107 08 99 Equipamento de conforto, de higiene e de utilização comum > Equipamento de limpeza > Outros aparelhos e utensílios de uso específico														

Mapa síntese por GH

Ano: 2017

Classficação geral	Património inicial		Acréscimos patrimoniais			Diminuições patrimoniais					Património final		Variação patrimonial	
								Amortizações						
GH	Bruto	Líquido	Aquisições	Grandes reparações e outros aumentos	Totais	Abates	Desvalorizações	exercício	acumuladas	Total	Bruto	Líquido	Bruto	Líquido
(1)	(4)	(5)	(6)	(8)	(9=6+8)	(10)	(11)	(12)	(13)	(14=10+11+12)	(15=4+9-10-11)	(16=15-13)	(17=15-4)	(18=16-5)
107 08 99 Equipamento de conforto, de higiene e de utilização comum > Equipamento de limpeza > Outros aparelhos e utensílios de uso específico														
Totais do GH:	1.600,00		0,00		0,00		0,00		1.600,00		1.600,00		0,00	
		99,26		0,00		0,00		99,26		99,26		0,00		-99,26
110 25 01 Equipamento e material para a indústria > Bombas e compressores > Bombas a motor														
Totais do GH:	750,50		0,00		0,00		0,00		750,50		750,50		0,00	
		0,00		0,00		0,00		0,00		0,00		0,00		0,00
110 25 02 Equipamento e material para a indústria > Bombas e compressores > Bombas de vácuo														
Totais do GH:	49,88		0,00		0,00		0,00		49,88		49,88		0,00	
		0,00		0,00		0,00		0,00		0,00		0,00		0,00
110 25 03 Equipamento e material para a indústria > Bombas e compressores > Bombas manuais														
Totais do GH:	167,65		0,00		0,00		0,00		167,65		167,65		0,00	
		0,00		0,00		0,00		0,00		0,00		0,00		0,00
110 25 04 Equipamento e material para a indústria > Bombas e compressores > Compressores														
Totais do GH:	473,86		0,00		0,00		0,00		473,86		473,86		0,00	
		0,00		0,00		0,00		0,00		0,00		0,00		0,00
110 25 06 Equipamento e material para a indústria > Bombas e compressores > Unidades de bombagem														
Totais do GH:	61.238,02		0,00		0,00		0,00		60.441,08		61.238,02		0,00	
		1.062,33		0,00		0,00		265,39		265,39		796,94		-265,39
110 25 99 Equipamento e material para a indústria > Bombas e compressores > Outros bombas e compressores														
Totais do GH:	3.805,99		0,00		0,00		0,00		3.222,43		3.805,99		0,00	
		729,34		0,00		0,00		145,78		145,78		583,56		-145,78
000 00 00 Classe genérica de Partes de Capital > Tipo de bem genérico de Partes de Capital > Partes de Capital														
Totais do GH:	642.657,37		324.910,00		324.910,00		324.910,00		0,00		642.657,37		0,00	
		642.657,37		0,00		0,00		0,00		324.910,00		642.657,37		0,00
104 01 05 Equipamento para investigação de medida e de utilização técnica especial > Equipamento e material de laboratório (inclui equipamento e material para serviços de saúde) > Armários														
Totais do GH:	0,00		426,81		426,81		0,00		53,36		426,81		426,81	
		0,00		0,00		0,00		53,36		53,36		373,45		373,45
104 03 10 Equipamento para investigação de medida e de utilização técnica especial > Equipamento de medida do fluxo de líquidos e de gases e de movimento mecânico > Transmissor, caudal														
Totais do GH:	2.689,03		0,00		0,00		0,00		2.689,03		2.689,03		0,00	
		0,00		0,00		0,00		0,00		0,00		0,00		0,00
104 03 11 Equipamento para investigação de medida e de utilização técnica especial > Equipamento de medida do fluxo de líquidos e de gases e de movimento mecânico > Velocímetros														

Mapa síntese por GH

Ano: 2017

Classficação geral	Património inicial		Acréscimos patrimoniais			Diminuições patrimoniais					Património final		Variação patrimonial	
								Amortizações						
GH	Bruto	Líquido	Aquisições	Grandes reparações e outros aumentos	Totais	Abates	Desvalorizações	exercício	acumuladas	Total	Bruto	Líquido	Bruto	Líquido
(1)	(4)	(5)	(6)	(8)	(9=6+8)	(10)	(11)	(12)	(13)	(14=10+11+12)	(15=4+9-10-11)	(16=15-13)	(17=15-4)	(18=16-5)
104 03 11 Equipamento para investigação de medida e de utilização técnica especial > Equipamento de medida do fluxo de líquidos e de gases e de movimento mecânico > Velocímetros														
Totais do GH:	5.418,90		0,00		0,00		0,00		5.233,17		5.418,90		0,00	
		371,46		0,00		0,00		185,73		185,73		185,73		-185,73
104 03 99 Equipamento para investigação de medida e de utilização técnica especial > Equipamento de medida do fluxo de líquidos e de gases e de movimento mecânico > Outros equipamentos e aparelhos de medida e ensaio														
Totais do GH:	58,08		0,00		0,00		0,00		58,08		58,08		0,00	
		0,00		0,00		0,00		0,00		0,00		0,00		0,00
104 05 22 Equipamento para investigação de medida e de utilização técnica especial > Instrumentos astronómicos, meteorológicos e geofísicos > Termómetros														
Totais do GH:	96,56		54,28		54,28		0,00		70,14		150,84		54,28	
		56,59		0,00		0,00		30,17		30,17		80,70		24,11
110 04 03 Equipamento e material para a indústria > Construções pré-fabricadas e equipamento para construção civil > Cofragens														
Totais do GH:	206,73		0,00		0,00		0,00		206,73		206,73		0,00	
		0,00		0,00		0,00		0,00		0,00		0,00		0,00
105 04 01 Equipamento e material para serviços de saúde > Mobiliário hospitalar: Mobilário de exames e de cuidados: Mobiliário de alojamento: > Armários														
Totais do GH:	0,00		0,00		0,00		0,00		0,00		0,00		0,00	
		0,00		0,00		0,00		0,00		0,00		0,00		0,00
105 04 02 Equipamento e material para serviços de saúde > Mobiliário hospitalar: Mobilário de exames e de cuidados: Mobiliário de alojamento: > Bancos para consulta														
Totais do GH:	0,00		0,00		0,00		0,00		0,00		0,00		0,00	
		0,00		0,00		0,00		0,00		0,00		0,00		0,00
105 04 04 Equipamento e material para serviços de saúde > Mobiliário hospitalar: Mobilário de exames e de cuidados: Mobiliário de alojamento: > Carros de enfermagem														
Totais do GH:	0,00		0,00		0,00		0,00		0,00		0,00		0,00	
		0,00		0,00		0,00		0,00		0,00		0,00		0,00
105 04 06 Equipamento e material para serviços de saúde > Mobiliário hospitalar: Mobilário de exames e de cuidados: Mobiliário de alojamento: > Marquesas														
Totais do GH:	0,00		0,00		0,00		0,00		0,00		0,00		0,00	
		0,00		0,00		0,00		0,00		0,00		0,00		0,00
105 04 09 Equipamento e material para serviços de saúde > Mobiliário hospitalar: Mobilário de exames e de cuidados: Mobiliário de alojamento: > Armários														
Totais do GH:	29,92		0,00		0,00		0,00		29,92		29,92		0,00	
		0,00		0,00		0,00		0,00		0,00		0,00		0,00
101 02 03 Equipamento Informático > Software > Software de Aplicação														
Totais do GH:	727,09		4.883,10		4.883,10		0,00		2.354,63		5.610,19		4.883,10	
		0,00		0,00		0,00		1.627,54		1.627,54		3.255,56		3.255,56

Município de Sobral Monte Agraço **F4**

Mapa síntese por GH

Ano: 2017

Classficação geral	Património inicial		Acréscimos patrimoniais			Diminuições patrimoniais					Património final		Variação patrimonial	
								Amortizações						
GH	Bruto	Líquido	Aquisições	Grandes reparações e outros aumentos	Totais	Abates	Desvalorizações	exercício	acumuladas	Total	Bruto	Líquido	Bruto	Líquido
(1)	(4)	(5)	(6)	(8)	(9=6+8)	(10)	(11)	(12)	(13)	(14=10+11+12)	(15=4+9-10-11)	(16=15-13)	(17=15-4)	(18=16-5)
113 02 15 Equipamento individual (incluindo vestuário e calçado) para fins especiais > Equipamento especial de policia > Megafones														
Totais do GH:	14,96	0,00	0,00	0,00	0,00	0,00	0,00	0,00	14,96	0,00	14,96	0,00	0,00	0,00
Totais:	64.635.745,37	28.787.845,43	867.006,51	84.157,66	951.164,17	536.914,47	324.910,00	1.914.406,37	37.480.654,75	2.776.230,84	64.725.085,07	27.244.430,32	89.339,70	-1.543.415,11

Nº de bens impressos: 30334

Os responsáveis

Notas:
a) Identificar os bens pelos códigos que lhes correspondem, segundo o classificador geral (CIBE) e pela respetiva descrição.
b) Os valores do património bruto e líquido iniciais deverão corresponder aos valores do património final (bruto e líquido) do ano imediatamente anterior.
c) Registar todas as aquisições efetuadas durante o ano económico que se enquadrem na tipologia definida da alínea a) do n.º1 do artigo 30.º das instruções (tipos de aquisição).
d) Registar os valores relativos a reavaliações ou outras alterações que impliquem um acréscimo do valor dos bens inventariados
e) Registar os abates de bens pelo seu valor patrimonial bruto
f) Registar os valores das desvalorizões que se indentifiquem com as diminuíções patrimoniais previstas na alínea b) do nº1 do artigo 30.º das instruções.
g) No ano em que se verificar o abate do bem, não será efetuada a respetiva amortização anual, devendo abater-se nesta coluna o valor das amortizações acumuladas transitado do exercício anterior.
h) No caso de amortizações por duodécimos, os valores da coluna de amortizações do exercício não contempla os movimentos do ano na 66/68

Assim caso tenham sido efetuadas transferências de conta de bens no ano, não poderá comparar estes valores com mapas de movimentos do exercício na 66/68 ou mesmo 48.

Município de Sobral Monte Agraço **F4**

Mapa síntese detalhado

Ano: 2017

Identificação dos bens a)			Património inicial b)		Acréscimos patrimoniais			Diminuições patrimoniais					Património final		Variação patrimonial	
Classficação geral					c)			e)	f)	Amortizações						
GH	Nº Invent.	Descrição do bem	Bruto	Líquido	Aquisições	Grandes reparações e outros aumentos	Totais	Abates	Desvalorizações	exercício g)	acumuladas	Total	Bruto	Líquido	Bruto	Líquido
(1)	(2)	(3)	(4)	(5)	(6)	(8)	(9=6+8)	(10)	(11)	(12)	(13)	(14=10+11+12)	(15=4+9-10-11)	(16=15-13)	(17=15-4)	(18=16-5)
202 01 02	3010	Renault mégane 98-46-HH	22.335,17	0,00	0,00	0,00	0,00	0,00	0,00	0,00	22.335,17	0,00	22.335,17	0,00	0,00	0,00
202 01 03	3011	Carrinha Volkswagen 72-41-NG	20.905,98	0,00	0,00	0,00	0,00	0,00	0,00	0,00	20.905,98	0,00	20.905,98	0,00	0,00	0,00
202 01 03	3012	Carrinha mitsubishi 64-79-GI	20.177,20	0,00	0,00	0,00	0,00	0,00	0,00	0,00	20.177,20	0,00	20.177,20	0,00	0,00	0,00
202 01 03	3015	Ford Transit LQ-57-16	7.382,21	0,00	0,00	0,00	0,00	0,00	0,00	0,00	7.382,21	0,00	7.382,21	0,00	0,00	0,00
202 01 01	3016	Opel Corsa 61-79-DZ	13.113,48	0,00	0,00	0,00	0,00	0,00	0,00	0,00	13.113,48	0,00	13.113,48	0,00	0,00	0,00
202 01 01	3017	Opel Corsa RA-52-55	6.337,83	0,00	0,00	0,00	0,00	0,00	0,00	0,00	6.337,83	0,00	6.337,83	0,00	0,00	0,00
202 02 03	3020	Mitsubishi Pajero XL-32-47	11.472,35	0,00	0,00	0,00	0,00	0,00	0,00	0,00	11.472,35	0,00	11.472,35	0,00	0,00	0,00
202 01 03	3023	Bedford HX-30-64	14.263,03	0,00	0,00	0,00	0,00	0,00	0,00	0,00	14.263,03	0,00	14.263,03	0,00	0,00	0,00
202 01 03	3026	Mercedes Benz 83-90-MR	8.753,90	0,00	0,00	0,00	0,00	0,00	0,00	0,00	8.753,90	0,00	8.753,90	0,00	0,00	0,00
202 01 03	3027	Mercedes 29-22-LN	8.753,90	0,00	0,00	0,00	0,00	0,00	0,00	0,00	8.753,90	0,00	8.753,90	0,00	0,00	0,00
202 01 03	3028	Mercedes 23-08-EF	9.337,50	0,00	0,00	0,00	0,00	0,00	0,00	0,00	9.337,50	0,00	9.337,50	0,00	0,00	0,00
202 03 04	3030	Mercedes XH-06-66	29.106,19	0,00	0,00	0,00	0,00	0,00	0,00	0,00	29.106,19	0,00	29.106,19	0,00	0,00	0,00
202 03 04	3031	Mercedes 81-77-PP	28.596,08	0,00	0,00	0,00	0,00	0,00	0,00	0,00	28.596,08	0,00	28.596,08	0,00	0,00	0,00
202 01 03	3037	Mercedes 69-63-RI	13.831,17	0,00	0,00	0,00	0,00	0,00	0,00	0,00	13.831,17	0,00	13.831,17	0,00	0,00	0,00
202 03 04	3038	MAN 94-75-KA	95.842,93	0,00	0,00	0,00	0,00	0,00	0,00	0,00	95.842,93	0,00	95.842,93	0,00	0,00	0,00
202 09 01	3040	Tractor agrícola HR-87-36	2.493,99	0,00	0,00	0,00	0,00	0,00	0,00	0,00	2.493,99	0,00	2.493,99	0,00	0,00	0,00
206 03 01	3124	Motociclo(mistura) velocípede com m	49,88	0,00	0,00	0,00	0,00	0,00	0,00	0,00	49,88	0,00	49,88	0,00	0,00	0,00
202 01 01	4668	Grande reparação da viatura opel co	1.945,55	0,00	0,00	0,00	0,00	0,00	0,00	0,00	1.945,55	0,00	1.945,55	0,00	0,00	0,00
202 09 01	6420	Tractor agrícola 74-80-XR	31.681,98	0,00	0,00	0,00	0,00	0,00	0,00	0,00	31.681,98	0,00	31.681,98	0,00	0,00	0,00
202 09 01	6538	Grandes repações no trator massey	3.116,46	0,00	0,00	0,00	0,00	0,00	0,00	0,00	3.116,46	0,00	3.116,46	0,00	0,00	0,00
202 01 03	6819	Ford transit SH-82-41	9.000,01	0,00	0,00	0,00	0,00	0,00	0,00	0,00	9.000,01	0,00	9.000,01	0,00	0,00	0,00
202 01 02	6820	Ford Transit 11-38-RZ	18.455,52	0,00	0,00	0,00	0,00	0,00	0,00	0,00	18.455,52	0,00	18.455,52	0,00	0,00	0,00
201 01 02	6821	Ford Fiesta 57-11-FF	1.750,00	0,00	0,00	0,00	0,00	0,00	0,00	0,00	1.750,00	0,00	1.750,00	0,00	0,00	0,00
202 04 04	6886	Autocarro MAN QS-91-25	6.337,67	0,00	0,00	0,00	0,00	0,00	0,00	0,00	6.337,67	0,00	6.337,67	0,00	0,00	0,00
202 01 03	6977	Opel 84-78-OT	13.000,00	0,00	0,00	0,00	0,00	0,00	0,00	0,00	13.000,00	0,00	13.000,00	0,00	0,00	0,00
202 03 04	7953	Viatura do lixo SQ-23-80	29.121,55	0,00	0,00	0,00	0,00	0,00	0,00	0,00	29.121,55	0,00	29.121,55	0,00	0,00	0,00
202 01 03	8491	Ford Transit 55-27-PG (Sapataria)	16.761,16	0,00	0,00	0,00	0,00	0,00	0,00	0,00	16.761,16	0,00	16.761,16	0,00	0,00	0,00
202 01 03	8492	Ford Transit 86-92-PQ (j.f.s.quintino)	16.761,16	0,00	0,00	0,00	0,00	0,00	0,00	0,00	16.761,16	0,00	16.761,16	0,00	0,00	0,00
202 01 03	8925	Carrinha Mercedes 66-AC-21	14.660,80	0,00	0,00	0,00	0,00	0,00	0,00	0,00	14.660,80	0,00	14.660,80	0,00	0,00	0,00
202 01 02	12310	Opel Astra 49-12-SC	15.000,00	0,00	0,00	0,00	0,00	0,00	0,00	0,00	15.000,00	0,00	15.000,00	0,00	0,00	0,00

Município de Sobral Monte Agraço **F4**

Mapa síntese detalhado

Ano: 2017

Identificação dos bens a)			Património inicial b)		Acréscimos patrimoniais			Diminuições patrimoniais					Património final		Variação patrimonial	
Classficação geral					c)			e)	f)	Amortizações						
GH	Nº Invent.	Descrição do bem	Bruto	Líquido	Aquisições	Grandes reparações e outros aumentos	Totais	Abates	Desvalorizações	exercício g)	acumuladas	Total	Bruto	Líquido	Bruto	Líquido
(1)	(2)	(3)	(4)	(5)	(6)	(8)	(9=6+8)	(10)	(11)	(12)	(13)	(14=10+11+12)	(15=4+9-10-11)	(16=15-13)	(17=15-4)	(18=16-5)
202 01 02	12346	Opel Astra 96-AZ-73	24.183,74	0,00	0,00	0,00	0,00	0,00	0,00	0,00	24.183,74	0,00	24.183,74	0,00	0,00	0,00
202 01 02	13856	Carrinha Ford Transit 29-54-UU	18.500,00	0,00	0,00	0,00	0,00	0,00	0,00	0,00	18.500,00	0,00	18.500,00	0,00	0,00	0,00
202 02 03	13857	UMM 4x4 VJ-32-62	3.000,00	0,00	0,00	0,00	0,00	0,00	0,00	0,00	3.000,00	0,00	3.000,00	0,00	0,00	0,00
202 04 03	14993	Autocarro iveco 87-CE-86	99.583,00	0,00	0,00	0,00	0,00	0,00	0,00	0,00	99.583,00	0,00	99.583,00	0,00	0,00	0,00
202 09 01	800001	Tractor agrícola 28-DI-74	30.000,00	0,00	0,00	0,00	0,00	0,00	0,00	0,00	30.000,00	0,00	30.000,00	0,00	0,00	0,00
202 01 02	800002	Viatura BMW 94-EX-26	47.800,00	0,00	0,00	0,00	0,00	0,00	0,00	0,00	47.800,00	0,00	47.800,00	0,00	0,00	0,00
202 01 02	800003	Viatura Peugueot Partner (Cuidados	8.500,00	0,00	0,00	0,00	0,00	0,00	0,00	0,00	8.500,00	0,00	8.500,00	0,00	0,00	0,00
202 01 03	800004	Viatura Ford Ranger cabina dupla XL	17.000,00	1.700,00	0,00	0,00	0,00	0,00	0,00	1.700,00	17.000,00	1.700,00	17.000,00	0,00	0,00	-1.700,00
202 01 03	800005	Viatura Ford Ranger cabina dupla XL	20.000,00	2.000,00	0,00	0,00	0,00	0,00	0,00	2.000,00	20.000,00	2.000,00	20.000,00	0,00	0,00	-2.000,00
202 02 04	800006	Viatura Pesada Volvo 90-GL-64	130.286,64	13.028,70	0,00	0,00	0,00	0,00	0,00	13.028,70	130.286,64	13.028,70	130.286,64	0,00	0,00	-13.028,70
202 04 04	800007	Autocarro Toyota 28-GL-27	105.809,71	10.580,98	0,00	0,00	0,00	0,00	0,00	10.580,98	105.809,71	10.580,98	105.809,71	0,00	0,00	-10.580,98
202 01 02	800008	Ford Focus 78-FH-08	18.000,00	0,00	0,00	0,00	0,00	0,00	0,00	0,00	18.000,00	0,00	18.000,00	0,00	0,00	0,00
202 01 01	800009	Ford Fiesta 1,4 TDCI Trend 5P 68 C\	15.988,21	0,00	0,00	0,00	0,00	0,00	0,00	0,00	15.988,21	0,00	15.988,21	0,00	0,00	0,00
202 01 01	800010	Ford Fiesta 1,4 TDCI Trend 5P 68 C\	15.988,21	0,00	0,00	0,00	0,00	0,00	0,00	0,00	15.988,21	0,00	15.988,21	0,00	0,00	0,00
202 01 02	800011	Ford Transit Connect Curta 1,8 TDCI	13.845,00	0,00	0,00	0,00	0,00	0,00	0,00	0,00	13.845,00	0,00	13.845,00	0,00	0,00	0,00
202 01 02	800012	Ford Transit Connect Curta 1,8 TDCI	13.845,00	0,00	0,00	0,00	0,00	0,00	0,00	0,00	13.845,00	0,00	13.845,00	0,00	0,00	0,00
202 01 01	800013	Ford Fiesta Van 1,4 TDCI 3P 68 Cv -	11.935,17	0,00	0,00	0,00	0,00	0,00	0,00	0,00	11.935,17	0,00	11.935,17	0,00	0,00	0,00
202 09 01	800014	Tractor agricola - 04-52-BP	1,00	0,40	0,00	0,00	0,00	0,00	0,00	0,10	0,70	0,10	1,00	0,30	0,00	-0,10
202 03 04	800015	Viatura pesada 26-34-BH	13.000,00	5.200,00	0,00	0,00	0,00	0,00	0,00	1.300,00	9.100,00	1.300,00	13.000,00	3.900,00	0,00	-1.300,00
202 03 04	800016	Viatura pesada 91-76-BC	4.000,00	1.600,00	0,00	0,00	0,00	0,00	0,00	400,00	2.800,00	400,00	4.000,00	1.200,00	0,00	-400,00
202 01 03	800017	Carrinha Ford Transit 28-DD-88	14.765,00	5.906,00	0,00	0,00	0,00	0,00	0,00	1.476,50	10.335,50	1.476,50	14.765,00	4.429,50	0,00	-1.476,50
202 03 04	800018	Viatura pesada volvo 66-39-DL	10.000,00	5.000,00	0,00	0,00	0,00	0,00	0,00	1.000,00	6.000,00	1.000,00	10.000,00	4.000,00	0,00	-1.000,00
202 01 03	800019	Viatura ford transit 25-BB-56	6.000,00	4.200,00	0,00	0,00	0,00	0,00	0,00	600,00	2.400,00	600,00	6.000,00	3.600,00	0,00	-600,00
202 01 03	800020	Viatura mitsubishi l200 - 22-97-JU	4.000,00	2.800,00	0,00	0,00	0,00	0,00	0,00	400,00	1.600,00	400,00	4.000,00	2.400,00	0,00	-400,00
202 01 03	800021	Viatura ligeira de mercadorias toyota	8.500,00	5.950,00	0,00	0,00	0,00	0,00	0,00	850,00	3.400,00	850,00	8.500,00	5.100,00	0,00	-850,00
205 01 01	800022	Renault twizy 80 (carro elétrico) 77-P	2.649,63	2.384,67	0,00	0,00	0,00	0,00	0,00	264,96	529,92	264,96	2.649,63	2.119,71	0,00	-264,96
202 01 03	800023	Nissan cabstar (ligeiro de mercadoria	3.250,00	2.925,00	0,00	0,00	0,00	0,00	0,00	325,00	650,00	325,00	3.250,00	2.600,00	0,00	-325,00
202 01 01	800024	Varredora gm636 - 64-TL-51	0,00	0,00	83.763,00	0,00	83.763,00	0,00	0,00	10.470,38	10.470,38	10.470,38	83.763,00	73.292,62	83.763,00	73.292,62
202 01 02	800025	Carrinha volkswagen var 92-TL-48	0,00	0,00	31.017,97	0,00	31.017,97	0,00	0,00	3.877,25	3.877,25	3.877,25	31.017,97	27.140,72	31.017,97	27.140,72
202 01 02	800026	Carrinha volkswagen var 92-TL-49	0,00	0,00	31.017,97	0,00	31.017,97	0,00	0,00	3.877,25	3.877,25	3.877,25	31.017,97	27.140,72	31.017,97	27.140,72

Município de Sobral Monte Agraço **F4**

Mapa síntese detalhado

Ano: 2017

Identificação dos bens a)			Património inicial b)		Acréscimos patrimoniais			Diminuições patrimoniais					Património final		Variação patrimonial	
Classficação geral					c)			e)	f)	Amortizações						
GH	Nº Invent.	Descrição do bem	Bruto	Líquido	Aquisições	Grandes reparações e outros aumentos	Totais	Abates	Desvalorizações	exercício g)	acumuladas	Total	Bruto	Líquido	Bruto	Líquido
(1)	(2)	(3)	(4)	(5)	(6)	(8)	(9=6+8)	(10)	(11)	(12)	(13)	(14=10+11+12)	(15=4+9-10-11)	(16=15-13)	(17=15-4)	(18=16-5)
202 03 04	800027	Viatura do lixo 57-TS-30	0,00	0,00	167.772,00	0,00	167.772,00	0,00	0,00	16.777,20	16.777,20	16.777,20	167.772,00	150.994,80	167.772,00	150.994,80
		Totais:	1.150.774,96	63.275,75	313.570,94	0,00	313.570,94	0,00	0,00	68.928,32	1.156.427,53	68.928,32	1.464.345,90	307.918,37	313.570,94	244.642,62

Nº de bens impressos: 61

Os responsáveis

Notas:
a) Identificar os bens pelos códigos que lhes correspondem, segundo o classificador geral (CIBE) e pela respetiva descrição.
b) Os valores do património bruto e líquido iniciais deverão corresponder aos valores do património final (bruto e líquido) do ano imediatamente anterior.
c) Registar todas as aquisições efetuadas durante o ano económico que se enquadrem na tipologia definida da alínea a) do n.º1 do artigo 30.º das instruções (tipos de aquisição).
d) Registar os valores relativos a reavaliações ou outras alterações que impliquem um acréscimo do valor dos bens inventariados
e) Registar os abates de bens pelo seu valor patrimonial bruto
f) Registar os valores das desvalorizões que se indentifiquem com as diminuíções patrimoniais previstas na alínea b) do nº1 do artigo 30.º das instruções.
g) No ano em que se verificar o abate do bem, não será efetuada a respetiva amortização anual, devendo abater-se nesta coluna o valor das amortizações acumuladas transitado do exercício anterior.
h) No caso de amortizações por duodécimos, os valores da coluna de amortizações do exercício não contempla os movimentos do ano na 66/68

Assim caso tenham sido efetuadas transferências de conta de bens no ano, não poderá comparar estes valores com mapas de movimentos do exercício na 66/68 ou mesmo 48.

Município de Sobral Monte Agraço **F4**

Mapa síntese detalhado

Ano: 2017

Identificação dos bens a)			Património inicial b)		Acréscimos patrimoniais			Diminuições patrimoniais					Património final		Variação patrimonial	
Classficação geral					c)			e)	f)	Amortizações						
GH	Nº Invent.	Descrição do bem	Bruto	Líquido	Aquisições	Grandes reparações e outros aumentos	Totais	Abates	Desvalorizações	exercício g)	acumuladas	Total	Bruto	Líquido	Bruto	Líquido
(1)	(2)	(3)	(4)	(5)	(6)	(8)	(9=6+8)	(10)	(11)	(12)	(13)	(14=10+11+12)	(15=4+9-10-11)	(16=15-13)	(17=15-4)	(18=16-5)
301 04 99A	100063	Celeiro - largo de barqueira	2.800,00	0,00	0,00	0,00	0,00	0,00	0,00	0,00	2.800,00	0,00	2.800,00	0,00	0,00	0,00
301 02 04D	100083	Eb1 da patameira - edificio	18.300,00	4.575,00	0,00	0,00	0,00	0,00	0,00	915,00	14.640,00	915,00	18.300,00	3.660,00	0,00	-915,00
301 05 99D	100085	Eb1 da patameira - outras infra-estru	4.600,00	0,00	0,00	0,00	0,00	0,00	0,00	0,00	4.600,00	0,00	4.600,00	0,00	0,00	0,00
301 02 04D	100086	Eb1 de freiria - edíficio artº 3008	46.100,00	30.748,70	0,00	0,00	0,00	0,00	0,00	1.023,42	16.374,72	1.023,42	46.100,00	29.725,28	0,00	-1.023,42
301 05 99D	100088	Eb1 de freiria - outras infra-estrutura	10.400,00	3.302,00	0,00	0,00	0,00	0,00	0,00	473,20	7.571,20	473,20	10.400,00	2.828,80	0,00	-473,20
301 02 04D	100090	Eb1 de pero negro - edifício	113.863,72	51.201,14	0,00	0,00	0,00	0,00	0,00	5.685,98	68.348,56	5.685,98	113.863,72	45.515,16	0,00	-5.685,98
301 05 99D	100091	Eb1 de pero negro - arranjos exterior	6.200,00	0,00	0,00	0,00	0,00	0,00	0,00	0,00	6.200,00	0,00	6.200,00	0,00	0,00	0,00
301 02 04D	100092	Eb1 de sobral de monte agraço - edi	105.338,10	60.952,36	0,00	0,00	0,00	0,00	0,00	3.050,54	47.436,28	3.050,54	105.338,10	57.901,82	0,00	-3.050,54
301 05 99D	100094	Eb1 de sobral de monte agraço - arra	10.600,00	1.250,80	0,00	0,00	0,00	0,00	0,00	623,28	9.972,48	623,28	10.600,00	627,52	0,00	-623,28
301 02 04D	100096	Eb1 de almargem - edifício	60.067,13	15.317,78	0,00	0,00	0,00	0,00	0,00	3.059,41	47.808,76	3.059,41	60.067,13	12.258,37	0,00	-3.059,41
301 05 99D	100097	Eb1 de almargem - arranjos exteriore	17.870,62	3.446,66	0,00	0,00	0,00	0,00	0,00	1.148,45	15.572,41	1.148,45	17.870,62	2.298,21	0,00	-1.148,45
301 02 04D	100098	Eb1 de monfalim - edificio	25.600,00	14.617,60	0,00	0,00	0,00	0,00	0,00	732,16	11.714,56	732,16	25.600,00	13.885,44	0,00	-732,16
301 05 99D	100100	Eb1 de monfalim - arranjos exteriore	8.800,00	1.038,40	0,00	0,00	0,00	0,00	0,00	517,44	8.279,04	517,44	8.800,00	520,96	0,00	-517,44
301 02 04D	100101	Eb1 de moitelas - edíficio	11.000,00	0,00	0,00	0,00	0,00	0,00	0,00	0,00	11.000,00	0,00	11.000,00	0,00	0,00	0,00
301 05 99D	100103	Eb1 de moitelas - arranjos exteriores	3.800,00	0,00	0,00	0,00	0,00	0,00	0,00	0,00	3.800,00	0,00	3.800,00	0,00	0,00	0,00
301 02 04D	100104	Eb1 de silveira - edíficio	14.600,00	3.650,00	0,00	0,00	0,00	0,00	0,00	730,00	11.680,00	730,00	14.600,00	2.920,00	0,00	-730,00
301 05 99D	100106	Eb1 de silveira - arranjos exteriores	5.000,00	0,00	0,00	0,00	0,00	0,00	0,00	0,00	5.000,00	0,00	5.000,00	0,00	0,00	0,00
301 02 04D	100107	Eb1 de serreira - edifício	64.732,33	39.216,31	0,00	0,00	0,00	0,00	0,00	1.960,82	27.476,84	1.960,82	64.732,33	37.255,49	0,00	-1.960,82
301 05 99D	100109	Eb1 de serreira - arranjos exteriores	19.786,99	5.695,14	0,00	0,00	0,00	0,00	0,00	1.898,37	15.990,22	1.898,37	19.786,99	3.796,77	0,00	-1.898,37
301 02 04D	100110	Eb1 de pontes de monfalim - edifício	158.979,16	108.422,65	0,00	0,00	0,00	0,00	0,00	3.384,29	53.940,80	3.384,29	158.979,16	105.038,36	0,00	-3.384,29
301 05 99D	100112	Eb1 de pontes de monfalim - arranjo	19.287,81	10.575,11	0,00	0,00	0,00	0,00	0,00	621,07	9.333,77	621,07	19.287,81	9.954,04	0,00	-621,07
301 02 04D	100113	Eb1 de fetais - edificio	48.993,85	19.699,97	0,00	0,00	0,00	0,00	0,00	1.517,06	30.810,94	1.517,06	48.993,85	18.182,91	0,00	-1.517,06
301 05 99D	100115	Eb1 de fetais - arranjos exteriores	2.200,00	0,00	0,00	0,00	0,00	0,00	0,00	0,00	2.200,00	0,00	2.200,00	0,00	0,00	0,00
301 02 04D	100116	Eb1 de sapataria - edificio	98.092,97	62.442,55	0,00	0,00	0,00	0,00	0,00	2.398,22	38.048,64	2.398,22	98.092,97	60.044,33	0,00	-2.398,22
301 05 99D	100118	Eb1 de sapataria - arranjos exteriore	9.200,00	2.300,00	0,00	0,00	0,00	0,00	0,00	460,00	7.360,00	460,00	9.200,00	1.840,00	0,00	-460,00
301 01 99A	100119	Moínho de fetais dos pretos art. 30 e	7.400,00	2.960,00	0,00	0,00	0,00	0,00	0,00	296,00	4.736,00	296,00	7.400,00	2.664,00	0,00	-296,00
301 02 99D	100122	Estaleiro e parque de máquinas - gar	339.124,62	223.365,17	0,00	0,00	0,00	0,00	0,00	6.193,84	121.953,29	6.193,84	339.124,62	217.171,33	0,00	-6.193,84
301 05 99D	100123	Estaleiro e parque de máquinas (arra	144.374,00	83.228,54	0,00	0,00	0,00	0,00	0,00	3.620,91	64.766,37	3.620,91	144.374,00	79.607,63	0,00	-3.620,91
301 04 99A	100124	Antigo matadouro	118.800,00	0,00	0,00	0,00	0,00	0,00	0,00	0,00	118.800,00	0,00	118.800,00	0,00	0,00	0,00
301 05 99A	100126	Antigo matadouro (arranjos exteriore	28.700,00	0,00	0,00	0,00	0,00	0,00	0,00	0,00	28.700,00	0,00	28.700,00	0,00	0,00	0,00

Município de Sobral Monte Agraço **F4**

Mapa síntese detalhado

Ano: 2017

Identificação dos bens a)			Património inicial b)		Acréscimos patrimoniais			Diminuições patrimoniais					Património final		Variação patrimonial	
Classficação geral					c)			e)	f)	Amortizações						
GH	Nº Invent.	Descrição do bem	Bruto	Líquido	Aquisições	Grandes reparações e outros aumentos	Totais	Abates	Desvalorizações	exercício g)	acumuladas	Total	Bruto	Líquido	Bruto	Líquido
(1)	(2)	(3)	(4)	(5)	(6)	(8)	(9=6+8)	(10)	(11)	(12)	(13)	(14=10+11+12)	(15=4+9-10-11)	(16=15-13)	(17=15-4)	(18=16-5)
301 02 02D	100128	Edifício da nova biblioteca - edifício	648.477,21	543.283,02	0,00	0,00	0,00	0,00	0,00	8.115,67	113.309,86	8.115,67	648.477,21	535.167,35	0,00	-8.115,67
301 05 99D	100129	Edifício da nova biblioteca - arranjos	0,00	0,00	0,00	0,00	0,00	0,00	0,00	0,00	0,00	0,00	0,00	0,00	0,00	0,00
301 02 99D	100130	Cave dos 24 fogos - lote 2- cv. dta (a	16.300,00	6.520,00	0,00	0,00	0,00	0,00	0,00	652,00	10.432,00	652,00	16.300,00	5.868,00	0,00	-652,00
301 02 99D	100132	Cave dos 24 fogos - lote 2- cv. esqd.	16.300,00	7.067,05	0,00	0,00	0,00	0,00	0,00	713,84	9.946,79	713,84	16.300,00	6.353,21	0,00	-713,84
301 02 99D	100134	Cave dos 24 fogos - lote 4- cv. dta (a	16.300,00	6.520,00	0,00	0,00	0,00	0,00	0,00	652,00	10.432,00	652,00	16.300,00	5.868,00	0,00	-652,00
301 02 99D	100136	Cave dos 24 fogos - lote 4- cv. esqd.	16.300,00	7.067,05	0,00	0,00	0,00	0,00	0,00	713,84	9.946,79	713,84	16.300,00	6.353,21	0,00	-713,84
301 02 99D	100138	Cave dos 24 fogos - lote 6- cv. dta -	16.300,00	6.520,00	0,00	0,00	0,00	0,00	0,00	652,00	10.432,00	652,00	16.300,00	5.868,00	0,00	-652,00
301 02 99D	100140	Cave dos 24 fogos - lote 6- cv. esqd.	16.300,00	6.520,00	0,00	0,00	0,00	0,00	0,00	652,00	10.432,00	652,00	16.300,00	5.868,00	0,00	-652,00
301 02 99D	100142	Cave dos 24 fogos - lote 2- cv. dta (a	16.300,00	6.520,00	0,00	0,00	0,00	0,00	0,00	652,00	10.432,00	652,00	16.300,00	5.868,00	0,00	-652,00
301 02 99D	100144	Cave dos 24 fogos - lote 2- cv. esqd.	16.300,00	6.520,00	0,00	0,00	0,00	0,00	0,00	652,00	10.432,00	652,00	16.300,00	5.868,00	0,00	-652,00
301 04 02E	100147	Campo de futebol municipal art. 49 s	250.716,06	129.733,26	0,00	0,00	0,00	0,00	0,00	8.093,13	129.075,93	8.093,13	250.716,06	121.640,13	0,00	-8.093,13
301 05 99D	100148	Campo de futebol municipal art. 49 s	94.700,00	0,00	0,00	0,00	0,00	0,00	0,00	0,00	94.700,00	0,00	94.700,00	0,00	0,00	0,00
301 02 99A	100150	Antigo mercado municipal	9.900,00	0,00	0,00	0,00	0,00	0,00	0,00	0,00	9.900,00	0,00	9.900,00	0,00	0,00	0,00
301 02 99D	100156	Mercado municipal edifício	758.023,26	569.717,74	0,00	0,00	0,00	0,00	0,00	11.593,09	199.898,61	11.593,09	758.023,26	558.124,65	0,00	-11.593,09
301 05 99D	100157	Mercado municipal arranjos exteriore	11.100,00	3.524,25	0,00	0,00	0,00	0,00	0,00	505,05	8.080,80	505,05	11.100,00	3.019,20	0,00	-505,05
301 04 99D	100158	Garagem das bandoreiras (artº 1464	17.500,00	11.252,50	0,00	0,00	0,00	0,00	0,00	416,50	6.664,00	416,50	17.500,00	10.836,00	0,00	-416,50
301 02 02C	100162	Edifício do cine-teatro	1.843.337,55	1.498.162,83	0,00	0,00	0,00	0,00	0,00	36.523,09	381.697,81	36.523,09	1.843.337,55	1.461.639,74	0,00	-36.523,09
301 01 99C	100167	Edifício onde funcinou a gnr	75.300,00	18.825,00	0,00	0,00	0,00	0,00	0,00	3.765,00	60.240,00	3.765,00	75.300,00	15.060,00	0,00	-3.765,00
301 02 99A	100170	Edifício das instalações sanitárias pú	23.500,00	0,00	0,00	0,00	0,00	0,00	0,00	0,00	23.500,00	0,00	23.500,00	0,00	0,00	0,00
301 05 99A	100171	Edifício das instalações sanitárias pú	75,00	0,00	0,00	0,00	0,00	0,00	0,00	0,00	75,00	0,00	75,00	0,00	0,00	0,00
301 02 01A	100174	Paços do concelho - edifício	632.720,31	338.272,80	0,00	22.214,89	22.214,89	0,00	0,00	21.196,68	315.644,19	21.196,68	654.935,20	339.291,01	22.214,89	1.018,21
301 02 99D	100175	Fracção onde funciona a associação	5.600,00	3.332,00	0,00	0,00	0,00	0,00	0,00	151,20	2.419,20	151,20	5.600,00	3.180,80	0,00	-151,20
301 04 99D	100177	Fracção onde funciona i.s.	2.200,00	1.309,00	0,00	0,00	0,00	0,00	0,00	59,40	950,40	59,40	2.200,00	1.249,60	0,00	-59,40
301 04 99D	100179	Fracção onde funciona i.s. -	2.200,00	1.309,00	0,00	0,00	0,00	0,00	0,00	59,40	950,40	59,40	2.200,00	1.249,60	0,00	-59,40
301 02 04A	100182	Eb1 de pero negro antiga - edifício	21.000,00	8.400,00	0,00	0,00	0,00	0,00	0,00	840,00	13.440,00	840,00	21.000,00	7.560,00	0,00	-840,00
301 01 99C	100183	Casa da comissão	13.194,52	3.196,02	0,00	0,00	0,00	0,00	0,00	1.599,70	11.598,20	1.599,70	13.194,52	1.596,32	0,00	-1.599,70
301 02 04D	100207	Eb123 de sobral de monte agraço - e	362.099,03	309.233,73	0,00	0,00	0,00	0,00	0,00	4.358,94	57.224,24	4.358,94	362.099,03	304.874,79	0,00	-4.358,94
301 02 04D	100209	Grandes reparações na escola básic	2.376,03	1.989,93	0,00	0,00	0,00	0,00	0,00	29,70	415,80	29,70	2.376,03	1.960,23	0,00	-29,70
301 02 99D	100219	Garagem rua teatro eduardo costa a	36.450,00	31.438,07	0,00	0,00	0,00	0,00	0,00	455,63	5.467,56	455,63	36.450,00	30.982,44	0,00	-455,63
301 02 99D	100220	Garagem rua teatro eduardo costa a	36.450,00	31.438,07	0,00	0,00	0,00	0,00	0,00	455,63	5.467,56	455,63	36.450,00	30.982,44	0,00	-455,63

Município de Sobral Monte Agraço **F4**

Mapa síntese detalhado

Ano: 2017

Identificação dos bens a)			Património inicial b)		Acréscimos patrimoniais			Diminuições patrimoniais					Património final		Variação patrimonial	
Classficação geral					c)			e)	f)	Amortizações						
GH	Nº Invent.	Descrição do bem	Bruto	Líquido	Aquisições	Grandes reparações e outros aumentos	Totais	Abates	Desvalorizações	exercício g)	acumuladas	Total	Bruto	Líquido	Bruto	Líquido
(1)	(2)	(3)	(4)	(5)	(6)	(8)	(9=6+8)	(10)	(11)	(12)	(13)	(14=10+11+12)	(15=4+9-10-11)	(16=15-13)	(17=15-4)	(18=16-5)
301 02 99D	100221	Garagem rua teatro eduardo costa a	62.100,00	53.561,25	0,00	0,00	0,00	0,00	0,00	776,25	9.315,00	776,25	62.100,00	52.785,00	0,00	-776,25
301 04 99E	100227	Wc publico de almargem diol 115/20	9.376,64	4.219,51	0,00	0,00	0,00	0,00	0,00	468,83	5.625,96	468,83	9.376,64	3.750,68	0,00	-468,83
301 02 99D	100229	Fracção n bloco b rua braancamp nº	138.379,06	126.086,58	0,00	0,00	0,00	0,00	0,00	1.273,08	13.565,56	1.273,08	138.379,06	124.813,50	0,00	-1.273,08
301 02 99D	100236	Fracção b do prédio "terra do paço" -	164.520,00	144.054,69	0,00	0,00	0,00	0,00	0,00	2.065,59	22.530,90	2.065,59	164.520,00	141.989,10	0,00	-2.065,59
301 04 99D	100239	"Casa do eucaliptal" alto dos fetais c	1.501,81	1.314,11	0,00	0,00	0,00	0,00	0,00	18,77	206,47	18,77	1.501,81	1.295,34	0,00	-18,77
301 02 99D	100241	Barracão de apoio ao estaleiro munic	14.480,18	12.819,18	0,00	0,00	0,00	0,00	0,00	182,64	1.843,64	182,64	14.480,18	12.636,54	0,00	-182,64
301 04 99D	100243	Restaurante das piscinas (remodelaç	16.334,43	14.496,81	0,00	0,00	0,00	0,00	0,00	204,18	2.041,80	204,18	16.334,43	14.292,63	0,00	-204,18
301 04 99E	100244	Wc público sma (obra admnistração	32.861,05	18.073,60	0,00	0,00	0,00	0,00	0,00	1.643,05	16.430,50	1.643,05	32.861,05	16.430,55	0,00	-1.643,05
301 01 99D	100250	Predio urbano denominado "quintal c	9.375,00	8.320,29	0,00	0,00	0,00	0,00	0,00	117,19	1.171,90	117,19	9.375,00	8.203,10	0,00	-117,19
301 02 02D	100253	Edificio da fracção autonoma design	34.464,38	31.017,98	0,00	0,00	0,00	0,00	0,00	430,80	3.877,20	430,80	34.464,38	30.587,18	0,00	-430,80
301 02 02D	100255	Edificio da fracção autonoma design	13.663,12	12.296,80	0,00	0,00	0,00	0,00	0,00	170,79	1.537,11	170,79	13.663,12	12.126,01	0,00	-170,79
301 01 99A	100258	Moinho do forte pequeno	1.788,55	1.692,71	0,00	0,00	0,00	0,00	0,00	11,98	107,82	11,98	1.788,55	1.680,73	0,00	-11,98
301 01 99A	100260	Moinho do sobral	1.430,97	1.354,25	0,00	0,00	0,00	0,00	0,00	9,59	86,31	9,59	1.430,97	1.344,66	0,00	-9,59
301 01 99A	100264	Moinho do forte novo	26.754,68	25.499,86	0,00	0,00	0,00	0,00	0,00	179,26	1.434,08	179,26	26.754,68	25.320,60	0,00	-179,26
301 02 99D	100270	Garagem dos "loureiros" artº 1705	6.622,50	6.208,60	0,00	0,00	0,00	0,00	0,00	82,78	496,68	82,78	6.622,50	6.125,82	0,00	-82,78
301 05 99D	100273	Grande reparação no ji de pêro negr	5.192,09	4.867,59	0,00	0,00	0,00	0,00	0,00	64,90	389,40	64,90	5.192,09	4.802,69	0,00	-64,90
301 05 99D	100274	Centro escolar da sapataria- arranjos	136.261,41	127.745,06	0,00	0,00	0,00	0,00	0,00	1.703,27	10.219,62	1.703,27	136.261,41	126.041,79	0,00	-1.703,27
301 02 04D	100276	Eb1 e ji - centro escolar da sapataria	1.565.995,06	1.487.648,14	0,00	0,00	0,00	0,00	0,00	19.786,98	98.133,90	19.786,98	1.565.995,06	1.467.861,16	0,00	-19.786,98
301 04 99D	100282	Casa mortuária	147.204,26	143.524,16	0,00	0,00	0,00	0,00	0,00	1.840,05	5.520,15	1.840,05	147.204,26	141.684,11	0,00	-1.840,05
301 01 99D	100286	Prédio urbano destinado a habitação	226,81	223,97	0,00	0,00	0,00	0,00	0,00	2,84	5,68	2,84	226,81	221,13	0,00	-2,84

Município de Sobral Monte Agraço **F4**

Mapa síntese detalhado

Ano: 2017

Identificação dos bens a)			Património inicial b)		Acréscimos patrimoniais			Diminuições patrimoniais					Património final		Variação patrimonial	
Classficação geral					c)			e)	f)	Amortizações						
GH	Nº Invent.	Descrição do bem	Bruto	Líquido	Aquisições	Grandes reparações e outros aumentos	Totais	Abates	Desvalorizações	exercício g)	acumuladas	Total	Bruto	Líquido	Bruto	Líquido
(1)	(2)	(3)	(4)	(5)	(6)	(8)	(9=6+8)	(10)	(11)	(12)	(13)	(14=10+11+12)	(15=4+9-10-11)	(16=15-13)	(17=15-4)	(18=16-5)
301 02 99D	100289	Edifício municipal multisserviços	400.796,08	395.786,13	0,00	0,00	0,00	400.796,08	0,00	5.009,95	0,00	405.806,03	0,00	0,00	-400.796,08	-395.786,13
		Totais:	9.291.258,35	6.926.488,47	0,00	22.214,89	22.214,89	400.796,08	0,00	174.899,77	2.534.659,70	580.705,80	8.912.677,16	6.378.017,46	-378.581,19	-548.471,01

Nº de bens impressos: 81

Os responsáveis

Notas:
a) Identificar os bens pelos códigos que lhes correspondem, segundo o classificador geral (CIBE) e pela respetiva descrição.
b) Os valores do património bruto e líquido iniciais deverão corresponder aos valores do património final (bruto e líquido) do ano imediatamente anterior.
c) Registar todas as aquisições efetuadas durante o ano económico que se enquadrem na tipologia definida da alínea a) do n.º1 do artigo 30.º das instruções (tipos de aquisição).
d) Registar os valores relativos a reavaliações ou outras alterações que impliquem um acréscimo do valor dos bens inventariados
e) Registar os abates de bens pelo seu valor patrimonial bruto
f) Registar os valores das desvalorizões que se indentifiquem com as diminuíções patrimoniais previstas na alínea b) do nº1 do artigo 30.º das instruções.
g) No ano em que se verificar o abate do bem, não será efetuada a respetiva amortização anual, devendo abater-se nesta coluna o valor das amortizações acumuladas transitado do exercício anterior.
h) No caso de amortizações por duodécimos, os valores da coluna de amortizações do exercício não contempla os movimentos do ano na 66/68

Assim caso tenham sido efetuadas transferências de conta de bens no ano, não poderá comparar estes valores com mapas de movimentos do exercício na 66/68 ou mesmo 48.

Município de Sobral Monte Agraço **F4**

Mapa síntese detalhado

Ano: 2017

Identificação dos bens a)			Património inicial b)		Acréscimos patrimoniais			Diminuições patrimoniais					Património final		Variação patrimonial	
Classficação geral					c)			e)	f)	Amortizações						
GH	Nº Invent.	Descrição do bem	Bruto	Líquido	Aquisições	Grandes reparações e outros aumentos	Totais	Abates	Desvalorizações	exercício g)	acumuladas	Total	Bruto	Líquido	Bruto	Líquido
(1)	(2)	(3)	(4)	(5)	(6)	(8)	(9=6+8)	(10)	(11)	(12)	(13)	(14=10+11+12)	(15=4+9-10-11)	(16=15-13)	(17=15-4)	(18=16-5)
301 05 99D	100002	Miradouro motocross - terreno rústic	4.500,00	1.287,00	0,00	0,00	0,00	0,00	0,00	214,20	3.427,20	214,20	4.500,00	1.072,80	0,00	-214,20
301 04 05A	100017	Cemitério municipal (arranjos exterio	212.960,91	49.327,51	0,00	0,00	0,00	0,00	0,00	12.335,57	175.968,97	12.335,57	212.960,91	36.991,94	0,00	-12.335,57
301 05 99D	100024	Miradouro alto da forca - terreno rúst	3.000,00	498,00	0,00	0,00	0,00	0,00	0,00	166,80	2.668,80	166,80	3.000,00	331,20	0,00	-166,80
301 04 03D	100187	Piscinas municipais (5.387,50m2) - a	1.545.730,46	1.276.988,85	0,00	0,00	0,00	0,00	0,00	19.358,43	288.100,04	19.358,43	1.545.730,46	1.257.630,42	0,00	-19.358,43
301 04 03E	100188	Campo de futebol municipal parque	293.860,05	222.707,33	0,00	0,00	0,00	0,00	0,00	10.131,90	81.284,62	10.131,90	293.860,05	212.575,43	0,00	-10.131,90
301 04 03D	100194	Parque desportivo de pontes de mor	68.763,63	56.729,93	0,00	0,00	0,00	0,00	0,00	859,55	12.893,25	859,55	68.763,63	55.870,38	0,00	-859,55
301 04 03D	100195	Equipamento desportivo campo da f	65.917,07	54.381,63	0,00	0,00	0,00	0,00	0,00	823,96	12.359,40	823,96	65.917,07	53.557,67	0,00	-823,96
301 04 99D	100196	Estação central de camionagem (ec	593.443,72	489.591,02	0,00	0,00	0,00	0,00	0,00	7.418,05	111.270,75	7.418,05	593.443,72	482.172,97	0,00	-7.418,05
301 04 99D	100200	Sala de ginástica / banho turco e jac	154.227,16	129.165,24	0,00	0,00	0,00	0,00	0,00	1.927,84	26.989,76	1.927,84	154.227,16	127.237,40	0,00	-1.927,84
301 04 03D	100203	Complexo desportivo na zona anexa	121.800,00	102.007,50	0,00	0,00	0,00	0,00	0,00	1.522,50	21.315,00	1.522,50	121.800,00	100.485,00	0,00	-1.522,50
301 04 99D	100210	Canil municipal	26.105,97	21.863,81	0,00	0,00	0,00	0,00	0,00	326,32	4.568,48	326,32	26.105,97	21.537,49	0,00	-326,32
301 04 99D	100271	Construção do nucleo de apoio ao ci	19.913,86	18.420,34	0,00	0,00	0,00	0,00	0,00	248,92	1.742,44	248,92	19.913,86	18.171,42	0,00	-248,92
301 04 99D	100272	Construção do parque de estacinam	42.411,60	39.230,70	0,00	0,00	0,00	0,00	0,00	530,15	3.711,05	530,15	42.411,60	38.700,55	0,00	-530,15
301 04 99D	100275	Reparação e reconstrução do forte d	112.258,28	105.242,13	0,00	0,00	0,00	0,00	0,00	1.403,23	8.419,38	1.403,23	112.258,28	103.838,90	0,00	-1.403,23
301 04 99E	100281	Arranjos urbanisticos - cruzamento d	13.235,36	11.250,05	0,00	0,00	0,00	0,00	0,00	661,77	2.647,08	661,77	13.235,36	10.588,28	0,00	-661,77
401 04 99E	200045	Prolongamento da rede de saneame	8.631,75	7.768,57	0,00	0,00	0,00	0,00	0,00	431,59	1.294,77	431,59	8.631,75	7.336,98	0,00	-431,59
401 05 99E	400322	Construção de muro de suporte na r	4.987,50	2.992,46	0,00	0,00	0,00	0,00	0,00	249,38	2.244,42	249,38	4.987,50	2.743,08	0,00	-249,38
401 05 99E	400327	Construção de muro e passeios na z	17.054,02	12.790,52	0,00	0,00	0,00	0,00	0,00	852,70	5.116,20	852,70	17.054,02	11.937,82	0,00	-852,70
401 05 99E	400328	Construção de ponto de água em go	18.774,24	15.019,40	0,00	0,00	0,00	0,00	0,00	938,71	4.693,55	938,71	18.774,24	14.080,69	0,00	-938,71
401 05 01E	400404	Marcação de estradas - passadeiras	1.771,44	0,00	0,00	0,00	0,00	0,00	0,00	0,00	1.771,44	0,00	1.771,44	0,00	0,00	0,00
401 05 99E	400405	Marcação de estradas - passadeiras	1.684,32	0,00	0,00	0,00	0,00	0,00	0,00	0,00	1.684,32	0,00	1.684,32	0,00	0,00	0,00
401 05 99E	400406	Passadeiras novas - marcação de es	464,64	0,00	0,00	0,00	0,00	0,00	0,00	0,00	464,64	0,00	464,64	0,00	0,00	0,00
401 05 99E	400408	Execução de pintura de sinalização r	12.834,78	7.700,86	0,00	0,00	0,00	0,00	0,00	641,74	5.775,66	641,74	12.834,78	7.059,12	0,00	-641,74
401 05 99E	400409	Pintura de passadeiras de peões em	4.544,76	0,00	0,00	0,00	0,00	0,00	0,00	0,00	4.544,76	0,00	4.544,76	0,00	0,00	0,00
301 02 02	400410	Centro de interpretação de sma (con	130.392,01	0,00	0,00	0,00	0,00	0,00	0,00	0,00	130.392,01	0,00	130.392,01	0,00	0,00	0,00
401 05 99E	400411	Pintura de estancionamentos reserv	553,50	387,42	0,00	0,00	0,00	0,00	0,00	27,68	193,76	27,68	553,50	359,74	0,00	-27,68
401 05 99E	400412	Pintura de estacionamentos lbc 0,10	249,81	199,85	0,00	0,00	0,00	0,00	0,00	12,49	62,45	12,49	249,81	187,36	0,00	-12,49
401 05 99E	400413	Pintura de passadeiras em termoplá	739,54	591,62	0,00	0,00	0,00	0,00	0,00	36,98	184,90	36,98	739,54	554,64	0,00	-36,98
401 04 99E	400415	Repavimentação das traseiras do me	4.222,34	4.011,22	0,00	0,00	0,00	0,00	0,00	211,12	422,24	211,12	4.222,34	3.800,10	0,00	-211,12
401 05 99E	400416	Lomba redutora de velocidade em m	3.146,08	2.988,78	0,00	0,00	0,00	0,00	0,00	157,30	314,60	157,30	3.146,08	2.831,48	0,00	-157,30

Município de Sobral Monte Agraço **F4**

Mapa síntese detalhado

Ano: 2017

Identificação dos bens a)			Património inicial b)		Acréscimos patrimoniais			Diminuições patrimoniais					Património final		Variação patrimonial	
Classficação geral					c)			e)	f)	Amortizações						
GH	Nº Invent.	Descrição do bem	Bruto	Líquido	Aquisições	Grandes reparações e outros aumentos	Totais	Abates	Desvalorizações	exercício g)	acumuladas	Total	Bruto	Líquido	Bruto	Líquido
(1)	(2)	(3)	(4)	(5)	(6)	(8)	(9=6+8)	(10)	(11)	(12)	(13)	(14=10+11+12)	(15=4+9-10-11)	(16=15-13)	(17=15-4)	(18=16-5)
401 04 00F	400417	Reformulação nos passeios da rua p	7.495,05	7.120,30	0,00	0,00	0,00	0,00	0,00	374,75	749,50	374,75	7.495,05	6.745,55	0,00	-374,75
401 04 00F	400418	Req. e rec. de infra água/san. na r. 5	41.153,97	39.096,27	0,00	0,00	0,00	0,00	0,00	2.057,70	4.115,40	2.057,70	41.153,97	37.038,57	0,00	-2.057,70
401 05 00F	400419	Lomba/passadeira redutora de veloc	0,00	0,00	2.329,21	0,00	2.329,21	0,00	0,00	116,46	116,46	116,46	2.329,21	2.212,75	2.329,21	2.212,75
401 04 00F	400420	Construção de valetas alto de fetais	0,00	0,00	11.560,32	0,00	11.560,32	0,00	0,00	578,02	578,02	578,02	11.560,32	10.982,30	11.560,32	10.982,30
401 04 00F	400421	Construção de valetas em batalha/pe	0,00	0,00	4.987,92	0,00	4.987,92	0,00	0,00	249,40	249,40	249,40	4.987,92	4.738,52	4.987,92	4.738,52
		Totais:	3.536.827,82	2.679.358,31	18.877,45	0,00	18.877,45	0,00	0,00	64.865,21	922.334,72	64.865,21	3.555.705,27	2.633.370,55	18.877,45	-45.987,76

Nº de bens impressos: 35

Os responsáveis

Notas:
a) Identificar os bens pelos códigos que lhes correspondem, segundo o classificador geral (CIBE) e pela respetiva descrição.
b) Os valores do património bruto e líquido iniciais deverão corresponder aos valores do património final (bruto e líquido) do ano imediatamente anterior.
c) Registar todas as aquisições efetuadas durante o ano económico que se enquadrem na tipologia definida da alínea a) do n.º1 do artigo 30.º das instruções (tipos de aquisição).
d) Registar os valores relativos a reavaliações ou outras alterações que impliquem um acréscimo do valor dos bens inventariados
e) Registar os abates de bens pelo seu valor patrimonial bruto
f) Registar os valores das desvalorizões que se indentifiquem com as diminuíções patrimoniais previstas na alínea b) do nº1 do artigo 30.º das instruções.
g) No ano em que se verificar o abate do bem, não será efetuada a respetiva amortização anual, devendo abater-se nesta coluna o valor das amortizações acumuladas transitado do exercício anterior.
h) No caso de amortizações por duodécimos, os valores da coluna de amortizações do exercício não contempla os movimentos do ano na 66/68

Assim caso tenham sido efetuadas transferências de conta de bens no ano, não poderá comparar estes valores com mapas de movimentos do exercício na 66/68 ou mesmo 48.

Município de Sobral Monte Agraço **F4**

Mapa síntese detalhado

Ano: 2017

Identificação dos bens a)			Património inicial b)		Acréscimos patrimoniais			Diminuições patrimoniais					Património final		Variação patrimonial	
Classficação geral					c)			e)	f)	Amortizações						
GH	Nº Invent.	Descrição do bem	Bruto	Líquido	Aquisições	Grandes reparações e outros aumentos	Totais	Abates	Desvalorizações	exercício g)	acumuladas	Total	Bruto	Líquido	Bruto	Líquido
(1)	(2)	(3)	(4)	(5)	(6)	(8)	(9=6+8)	(10)	(11)	(12)	(13)	(14=10+11+12)	(15=4+9-10-11)	(16=15-13)	(17=15-4)	(18=16-5)
301 02 00	100280	Instalação elétrica em diversos edific	52.914,31	50.919,75	0,00	0,00	0,00	0,00	0,00	663,53	2.658,09	663,53	52.914,31	50.256,22	0,00	-663,53
301 02 04	100283	Adaptação elétrica em refeitórios de	3.360,00	3.276,00	0,00	0,00	0,00	0,00	0,00	42,00	126,00	42,00	3.360,00	3.234,00	0,00	-42,00
401 05 00	200101	Etar do sobral	522.400,00	428.426,77	0,00	0,00	0,00	0,00	0,00	2.553,23	96.526,46	2.553,23	522.400,00	425.873,54	0,00	-2.553,23
401 05 00	200102	Etar do martim afonso	24.900,00	20.420,80	0,00	0,00	0,00	0,00	0,00	121,70	4.600,90	121,70	24.900,00	20.299,10	0,00	-121,70
401 05 00	200103	Etar da abadia	41.751,39	34.605,58	0,00	0,00	0,00	0,00	0,00	215,58	7.361,39	215,58	41.751,39	34.390,00	0,00	-215,58
401 05 00	200104	Etar da laparda	18.700,00	15.336,10	0,00	0,00	0,00	0,00	0,00	91,40	3.455,30	91,40	18.700,00	15.244,70	0,00	-91,40
401 05 00	200105	Etar da silveira	14.900,00	12.219,68	0,00	0,00	0,00	0,00	0,00	72,82	2.753,14	72,82	14.900,00	12.146,86	0,00	-72,82
401 05 00	200106	Etar da freiria	39.300,00	32.422,50	0,00	0,00	0,00	0,00	0,00	0,00	6.877,50	0,00	39.300,00	32.422,50	0,00	0,00
401 05 00	200107	Etar da zibreira de fetais	19.900,00	16.168,75	0,00	0,00	0,00	0,00	0,00	248,75	3.980,00	248,75	19.900,00	15.920,00	0,00	-248,75
401 05 00	200108	Etar de via galega	18.900,00	15.506,74	0,00	0,00	0,00	0,00	0,00	85,76	3.479,02	85,76	18.900,00	15.420,98	0,00	-85,76
401 05 00	200109	Estação elevatória de águas residuai	18.700,00	5.348,20	0,00	0,00	0,00	0,00	0,00	890,12	14.241,92	890,12	18.700,00	4.458,08	0,00	-890,12
401 05 00	200110	Etar de fetelaria	28.408,35	24.277,22	0,00	0,00	0,00	0,00	0,00	225,03	4.356,16	225,03	28.408,35	24.052,19	0,00	-225,03
401 05 00	300001	Reservatório sapataria-guia	157.500,00	50.006,25	0,00	0,00	0,00	0,00	0,00	7.166,25	114.660,00	7.166,25	157.500,00	42.840,00	0,00	-7.166,25
401 05 00	300002	Reservatório vermões	22.800,00	18.525,00	0,00	0,00	0,00	0,00	0,00	285,00	4.560,00	285,00	22.800,00	18.240,00	0,00	-285,00
401 05 00	300003	Reservatório montijo	58.500,00	9.711,00	0,00	0,00	0,00	0,00	0,00	3.252,60	52.041,60	3.252,60	58.500,00	6.458,40	0,00	-3.252,60
401 05 00	300004	Reservatório outeiro	13.500,00	2.241,00	0,00	0,00	0,00	0,00	0,00	750,60	12.009,60	750,60	13.500,00	1.490,40	0,00	-750,60
401 05 00	300005	Reservatório velho do sobral	73.100,00	15.424,10	0,00	0,00	0,00	0,00	0,00	3.845,06	61.520,96	3.845,06	73.100,00	11.579,04	0,00	-3.845,06
401 05 00	300006	Reservatório zibreira de fetais	37.500,00	11.906,25	0,00	0,00	0,00	0,00	0,00	1.706,25	27.300,00	1.706,25	37.500,00	10.200,00	0,00	-1.706,25
401 05 00	300007	Reservatório bispeira	6.300,00	1.801,80	0,00	0,00	0,00	0,00	0,00	299,88	4.798,08	299,88	6.300,00	1.501,92	0,00	-299,88
401 05 00	300008	Reservatório alcareia	36.884,18	12.152,06	0,00	0,00	0,00	0,00	0,00	1.733,94	26.466,06	1.733,94	36.884,18	10.418,12	0,00	-1.733,94
401 05 00	300009	Reservatório casais de são quintino	7.600,00	2.173,60	0,00	0,00	0,00	0,00	0,00	361,76	5.788,16	361,76	7.600,00	1.811,84	0,00	-361,76
401 05 00	300010	Reservatório casais de são quintino 2	49.000,00	14.014,00	0,00	0,00	0,00	0,00	0,00	2.332,40	37.318,40	2.332,40	49.000,00	11.681,60	0,00	-2.332,40
401 05 00	300011	Reservatório paço	10.500,00	3.003,00	0,00	0,00	0,00	0,00	0,00	499,80	7.996,80	499,80	10.500,00	2.503,20	0,00	-499,80
401 05 00	300012	Reservatório pinheiro	34.100,00	9.752,60	0,00	0,00	0,00	0,00	0,00	1.623,16	25.970,56	1.623,16	34.100,00	8.129,44	0,00	-1.623,16
401 05 00	300013	Reservatório godéis	17.200,00	4.919,20	0,00	0,00	0,00	0,00	0,00	818,72	13.099,52	818,72	17.200,00	4.100,48	0,00	-818,72
401 05 00	300014	Reservatório moita	22.800,00	6.520,80	0,00	0,00	0,00	0,00	0,00	1.085,28	17.364,48	1.085,28	22.800,00	5.435,52	0,00	-1.085,28
401 05 00	300015	Reservatório pero negro	22.800,00	6.520,80	0,00	0,00	0,00	0,00	0,00	1.085,28	17.364,48	1.085,28	22.800,00	5.435,52	0,00	-1.085,28
401 05 00	300016	Reservatório de sizandros	6.300,00	1.801,80	0,00	0,00	0,00	0,00	0,00	299,88	4.798,08	299,88	6.300,00	1.501,92	0,00	-299,88
401 05 00	300017	Reservatório de água de 250 m3 em	69.571,63	52.468,56	0,00	0,00	0,00	0,00	0,00	869,65	17.972,72	869,65	69.571,63	51.598,91	0,00	-869,65
401 05 00	300018	Reservatório de água de 250 m3 em	69.571,63	52.468,56	0,00	0,00	0,00	0,00	0,00	869,65	17.972,72	869,65	69.571,63	51.598,91	0,00	-869,65

Município de Sobral Monte Agraço **F4**

Mapa síntese detalhado

Ano: 2017

Identificação dos bens a)			Património inicial b)		Acréscimos patrimoniais			Diminuições patrimoniais					Património final		Variação patrimonial	
Classficação geral					c)			e)	f)	Amortizações						
GH	Nº Invent.	Descrição do bem	Bruto	Líquido	Aquisições	Grandes reparações e outros aumentos	Totais	Abates	Desvalorizações	exercício g)	acumuladas	Total	Bruto	Líquido	Bruto	Líquido
(1)	(2)	(3)	(4)	(5)	(6)	(8)	(9=6+8)	(10)	(11)	(12)	(13)	(14=10+11+12)	(15=4+9-10-11)	(16=15-13)	(17=15-4)	(18=16-5)
401 05 99D	300019	Reservatório de 150m3 para casal fc	69.550,37	41.758,01	0,00	0,00	0,00	0,00	0,00	2.316,03	30.108,39	2.316,03	69.550,37	39.441,98	0,00	-2.316,03
401 05 99D	300020	Reservatório do alto da seramena de	81.299,50	48.812,26	0,00	0,00	0,00	0,00	0,00	2.707,27	35.194,51	2.707,27	81.299,50	46.104,99	0,00	-2.707,27
401 05 99D	300021	Reservatório de s. quintino de 25m3	20.700,00	12.428,28	0,00	0,00	0,00	0,00	0,00	689,31	8.961,03	689,31	20.700,00	11.738,97	0,00	-689,31
401 05 99D	300022	Reservatório de 300 m3 para a varze	70.787,80	44.858,27	0,00	0,00	0,00	0,00	0,00	2.357,23	28.286,76	2.357,23	70.787,80	42.501,04	0,00	-2.357,23
401 04 99F	300101	Rede de abastecimento de água lote	16.267,84	6.507,16	0,00	0,00	0,00	0,00	0,00	813,39	10.574,07	813,39	16.267,84	5.693,77	0,00	-813,39
401 04 99F	300102	Abastecimento de águas do loteame	11.452,28	4.580,96	0,00	0,00	0,00	0,00	0,00	572,61	7.443,93	572,61	11.452,28	4.008,35	0,00	-572,61
401 04 99F	300103	Rede de água do loteamento da pata	13.206,03	5.282,43	0,00	0,00	0,00	0,00	0,00	660,30	8.583,90	660,30	13.206,03	4.622,13	0,00	-660,30
401 05 99F	300104	Rede de abastecimento de agua val	11.634,64	5.235,61	0,00	0,00	0,00	0,00	0,00	581,73	6.980,76	581,73	11.634,64	4.653,88	0,00	-581,73
401 05 99F	300105	Rede de água lotemento da urb das	5.361,95	2.412,85	0,00	0,00	0,00	0,00	0,00	268,10	3.217,20	268,10	5.361,95	2.144,75	0,00	-268,10
401 05 99F	300106	Rede de abastecimento de agua em	11.729,43	5.278,26	0,00	0,00	0,00	0,00	0,00	586,47	7.037,64	586,47	11.729,43	4.691,79	0,00	-586,47
401 05 99F	300201	Adução moinho do céu - folgados en	251.100,00	111.739,50	0,00	0,00	0,00	0,00	0,00	9.290,70	148.651,20	9.290,70	251.100,00	102.448,80	0,00	-9.290,70
401 05 99F	300202	Adução chãos - calçada 140 (antiga	159.300,00	70.888,50	0,00	0,00	0,00	0,00	0,00	5.894,10	94.305,60	5.894,10	159.300,00	64.994,40	0,00	-5.894,10
401 05 99F	300203	Adução perna de pau - pero negro e	110.700,00	49.261,50	0,00	0,00	0,00	0,00	0,00	4.095,90	65.534,40	4.095,90	110.700,00	45.165,60	0,00	-4.095,90
401 05 99F	300204	Adução pero negro - patameira ente	135.000,00	60.075,00	0,00	0,00	0,00	0,00	0,00	4.995,00	79.920,00	4.995,00	135.000,00	55.080,00	0,00	-4.995,00
401 05 99F	300205	Adução pinheiro - chã enterrada	162.000,00	72.090,00	0,00	0,00	0,00	0,00	0,00	5.994,00	95.904,00	5.994,00	162.000,00	66.096,00	0,00	-5.994,00
401 05 99F	300206	Adução pinheiro - montijo enterrada	72.900,00	32.440,50	0,00	0,00	0,00	0,00	0,00	2.697,30	43.156,80	2.697,30	72.900,00	29.743,20	0,00	-2.697,30
401 05 99F	300207	Adução s. quintino - outeiro enterrad	18.900,00	8.410,50	0,00	0,00	0,00	0,00	0,00	699,30	11.188,80	699,30	18.900,00	7.711,20	0,00	-699,30
401 05 99F	300208	Adução sapataria - varzea enterrada	40.500,00	18.022,50	0,00	0,00	0,00	0,00	0,00	1.498,50	23.976,00	1.498,50	40.500,00	16.524,00	0,00	-1.498,50
401 05 99F	300209	Adução sizandros - godeis enterrada	91.800,00	40.851,00	0,00	0,00	0,00	0,00	0,00	3.396,60	54.345,60	3.396,60	91.800,00	37.454,40	0,00	-3.396,60
401 05 99F	300210	Adução valdevez - moitelas enterrad	54.000,00	24.030,00	0,00	0,00	0,00	0,00	0,00	1.998,00	31.968,00	1.998,00	54.000,00	22.032,00	0,00	-1.998,00
401 05 99F	300211	Adução varzea - casal fonte das pon	259.200,00	115.344,00	0,00	0,00	0,00	0,00	0,00	9.590,40	153.446,40	9.590,40	259.200,00	105.753,60	0,00	-9.590,40
401 05 99F	300212	Adução vermões - casais de s. quinti	78.300,00	34.843,50	0,00	0,00	0,00	0,00	0,00	2.897,10	46.353,60	2.897,10	78.300,00	31.946,40	0,00	-2.897,10
401 05 99F	300213	Adução vermões - guia enterrada	415.800,00	185.031,00	0,00	0,00	0,00	0,00	0,00	15.384,60	246.153,60	15.384,60	415.800,00	169.646,40	0,00	-15.384,60
401 05 99F	300214	Sistema de adução pero negro - res.	34.382,15	12.033,72	0,00	0,00	0,00	0,00	0,00	1.719,11	24.067,54	1.719,11	34.382,15	10.314,61	0,00	-1.719,11
401 05 99F	300215	Sistema de adução s.quintino seram	28.857,60	17.326,08	0,00	0,00	0,00	0,00	0,00	960,96	12.492,48	960,96	28.857,60	16.365,12	0,00	-960,96
401 05 99F	300216	Sistema de adução bouco fetelaria o	4.449,47	2.671,43	0,00	0,00	0,00	0,00	0,00	148,17	1.926,21	148,17	4.449,47	2.523,26	0,00	-148,17
401 05 99F	300301	Captação furo de bouco furo	8.000,00	2.996,00	0,00	0,00	0,00	0,00	0,00	333,60	5.337,60	333,60	8.000,00	2.662,40	0,00	-333,60
401 05 99F	300302	Captação furo de silveira furo	8.000,00	2.996,00	0,00	0,00	0,00	0,00	0,00	333,60	5.337,60	333,60	8.000,00	2.662,40	0,00	-333,60
401 05 99F	300303	Captação furo de fetelaria furo	8.000,00	2.996,00	0,00	0,00	0,00	0,00	0,00	333,60	5.337,60	333,60	8.000,00	2.662,40	0,00	-333,60
401 05 99F	300304	Captação furo de casal barqueiro fur	8.000,00	2.996,00	0,00	0,00	0,00	0,00	0,00	333,60	5.337,60	333,60	8.000,00	2.662,40	0,00	-333,60

Município de Sobral Monte Agraço **F4**

Mapa síntese detalhado

Ano: 2017

Identificação dos bens a)			Património inicial b)		Acréscimos patrimoniais			Diminuições patrimoniais					Património final		Variação patrimonial	
Classficação geral					c)			e)	f)	Amortizações						
GH	Nº Invent.	Descrição do bem	Bruto	Líquido	Aquisições	Grandes reparações e outros aumentos	Totais	Abates	Desvalorizações	exercício g)	acumuladas	Total	Bruto	Líquido	Bruto	Líquido
(1)	(2)	(3)	(4)	(5)	(6)	(8)	(9=6+8)	(10)	(11)	(12)	(13)	(14=10+11+12)	(15=4+9-10-11)	(16=15-13)	(17=15-4)	(18=16-5)
401 05 QGF	300305	Captação furo de casal figueiras furo	8.000,00	2.996,00	0,00	0,00	0,00	0,00	0,00	333,60	5.337,60	333,60	8.000,00	2.662,40	0,00	-333,60
401 04 QGF	300306	Rede da abastecimento de água - ca	27.268,26	9.543,93	0,00	0,00	0,00	0,00	0,00	1.363,41	19.087,74	1.363,41	27.268,26	8.180,52	0,00	-1.363,41
401 05 QGF	400102	Arruamentos - Distribuição adega	44.640,00	16.717,65	0,00	0,00	0,00	0,00	0,00	1.861,49	29.783,84	1.861,49	44.640,00	14.856,16	0,00	-1.861,49
401 05 QGF	400104	Arruamentos - Distribuição almargem	58.800,00	22.020,60	0,00	0,00	0,00	0,00	0,00	2.451,96	39.231,36	2.451,96	58.800,00	19.568,64	0,00	-2.451,96
401 05 QGF	400106	Arruamentos - Distribuição batalha	36.000,00	13.482,00	0,00	0,00	0,00	0,00	0,00	1.501,20	24.019,20	1.501,20	36.000,00	11.980,80	0,00	-1.501,20
401 05 QGF	400108	Arruamentos - Distribuição caneira	11.040,00	4.134,45	0,00	0,00	0,00	0,00	0,00	460,37	7.365,92	460,37	11.040,00	3.674,08	0,00	-460,37
401 05 QGF	400110	Arruamentos - Distribuição casal bar	76.080,00	28.491,90	0,00	0,00	0,00	0,00	0,00	3.172,54	50.760,64	3.172,54	76.080,00	25.319,36	0,00	-3.172,54
401 05 QGF	400112	Arruamentos - Distribuição chã	24.480,00	9.167,70	0,00	0,00	0,00	0,00	0,00	1.020,82	16.333,12	1.020,82	24.480,00	8.146,88	0,00	-1.020,82
401 05 QGF	400114	Arruamentos - Distribuição fetais dos	91.440,00	34.244,25	0,00	0,00	0,00	0,00	0,00	3.813,05	61.008,80	3.813,05	91.440,00	30.431,20	0,00	-3.813,05
401 05 QGF	400116	Arruamentos - Distribuição folgados	60.480,00	22.649,70	0,00	0,00	0,00	0,00	0,00	2.522,02	40.352,32	2.522,02	60.480,00	20.127,68	0,00	-2.522,02
401 05 QGF	400118	Arruamentos - Distribuição malgas	86.400,00	32.356,80	0,00	0,00	0,00	0,00	0,00	3.602,88	57.646,08	3.602,88	86.400,00	28.753,92	0,00	-3.602,88
401 05 QGF	400120	Arruamentos - Distribuição monfalim	70.560,00	26.424,75	0,00	0,00	0,00	0,00	0,00	2.942,35	47.077,60	2.942,35	70.560,00	23.482,40	0,00	-2.942,35
401 05 QGF	400123	Arruamentos - Distribuição pé do mo	68.880,00	0,00	0,00	0,00	0,00	0,00	0,00	0,00	68.880,00	0,00	68.880,00	0,00	0,00	0,00
401 05 QGF	400125	Arruamentos - Distribuição pedreira	55.680,00	0,00	0,00	0,00	0,00	0,00	0,00	0,00	55.680,00	0,00	55.680,00	0,00	0,00	0,00
401 05 QGF	400127	Arruamentos - Distribuição santo qui	49.920,00	0,00	0,00	0,00	0,00	0,00	0,00	0,00	49.920,00	0,00	49.920,00	0,00	0,00	0,00
401 05 QGF	400129	Arruamentos - Distribuição vale de v	54.960,00	0,00	0,00	0,00	0,00	0,00	0,00	0,00	54.960,00	0,00	54.960,00	0,00	0,00	0,00
401 05 QGF	400131	Arruamentos - Distribuição zibreira d	48.332,82	0,00	0,00	0,00	0,00	0,00	0,00	0,00	48.332,82	0,00	48.332,82	0,00	0,00	0,00
401 05 QGF	400133	Arruamentos - Distribuição barqueira	116.160,00	0,00	0,00	0,00	0,00	0,00	0,00	0,00	116.160,00	0,00	116.160,00	0,00	0,00	0,00
401 05 QGF	400135	Arruamentos - Distribuição cabêda	90.240,00	0,00	0,00	0,00	0,00	0,00	0,00	0,00	90.240,00	0,00	90.240,00	0,00	0,00	0,00
401 05 QGF	400137	Arruamentos - Distribuição chãos	25.200,00	0,00	0,00	0,00	0,00	0,00	0,00	0,00	25.200,00	0,00	25.200,00	0,00	0,00	0,00
401 05 QGF	400139	Arruamentos - Distribuição patameira	37.440,00	0,00	0,00	0,00	0,00	0,00	0,00	0,00	37.440,00	0,00	37.440,00	0,00	0,00	0,00
401 05 QGF	400141	Arruamentos - Distribuição sobral de	32.674,45	0,00	0,00	0,00	0,00	0,00	0,00	0,00	32.674,45	0,00	32.674,45	0,00	0,00	0,00
401 05 QGF	400143	Arruamentos - Distribuição bouco	61.920,00	0,00	0,00	0,00	0,00	0,00	0,00	0,00	61.920,00	0,00	61.920,00	0,00	0,00	0,00
401 05 QGF	400145	Arruamentos - Distribuição casal da f	141.840,00	0,00	0,00	0,00	0,00	0,00	0,00	0,00	141.840,00	0,00	141.840,00	0,00	0,00	0,00
401 05 QGF	400147	Arruamentos - Distribuição galegos	20.640,00	0,00	0,00	0,00	0,00	0,00	0,00	0,00	20.640,00	0,00	20.640,00	0,00	0,00	0,00
401 05 QGF	400149	Arruamentos - Distribuição guia	66.720,00	0,00	0,00	0,00	0,00	0,00	0,00	0,00	66.720,00	0,00	66.720,00	0,00	0,00	0,00
401 05 QGF	400151	Arruamentos - Distribuição moitelas	43.920,00	0,00	0,00	0,00	0,00	0,00	0,00	0,00	43.920,00	0,00	43.920,00	0,00	0,00	0,00
401 05 QGF	400153	Arruamentos - Distribuição perna de	100.560,00	0,00	0,00	0,00	0,00	0,00	0,00	0,00	100.560,00	0,00	100.560,00	0,00	0,00	0,00
401 05 QGF	400155	Arruamentos - Distribuição sapataria	168.800,00	0,00	0,00	0,00	0,00	0,00	0,00	0,00	168.800,00	0,00	168.800,00	0,00	0,00	0,00
401 05 QGF	400171	Arruamentos na praceta luis de camó	9.102,44	4.096,12	0,00	0,00	0,00	0,00	0,00	455,12	5.461,44	455,12	9.102,44	3.641,00	0,00	-455,12

Município de Sobral Monte Agraço **F4**

Mapa síntese detalhado

Ano: 2017

Identificação dos bens a)			Património inicial b)		Acréscimos patrimoniais			Diminuições patrimoniais					Património final		Variação patrimonial	
Classficação geral					c)			e)	f)	Amortizações						
GH	Nº Invent.	Descrição do bem	Bruto	Líquido	Aquisições	Grandes reparações e outros aumentos	Totais	Abates	Desvalorizações	exercício g)	acumuladas	Total	Bruto	Líquido	Bruto	Líquido
(1)	(2)	(3)	(4)	(5)	(6)	(8)	(9=6+8)	(10)	(11)	(12)	(13)	(14=10+11+12)	(15=4+9-10-11)	(16=15-13)	(17=15-4)	(18=16-5)
401 05 QQF	400172	Arruamentos na rua combatentes da	9.262,24	4.168,03	0,00	0,00	0,00	0,00	0,00	463,11	5.557,32	463,11	9.262,24	3.704,92	0,00	-463,11
401 05 QQF	400199	Arruamento do caminho da chapinhe	13.693,32	12.323,98	0,00	0,00	0,00	0,00	0,00	684,67	2.054,01	684,67	13.693,32	11.639,31	0,00	-684,67
401 07 03	400201	Praça dr. eugénio dias (arranjos exte	5.300,00	1.325,00	0,00	0,00	0,00	0,00	0,00	265,00	4.240,00	265,00	5.300,00	1.060,00	0,00	-265,00
401 07 03	400202	Praça dr. eugénio dias (arranjos exte	0,00	0,00	0,00	0,00	0,00	0,00	0,00	0,00	0,00	0,00	0,00	0,00	0,00	0,00
401 07 03	400203	Praça da república (coreto)	11.600,00	5.162,00	0,00	0,00	0,00	0,00	0,00	429,20	6.867,20	429,20	11.600,00	4.732,80	0,00	-429,20
401 07 03	400204	Praça da república	0,00	0,00	0,00	0,00	0,00	0,00	0,00	0,00	0,00	0,00	0,00	0,00	0,00	0,00
401 07 03	400205	Praça da república (arranjos exterior	44.600,00	7.403,60	0,00	0,00	0,00	0,00	0,00	2.479,76	39.676,16	2.479,76	44.600,00	4.923,84	0,00	-2.479,76
401 07 03	400206	Praceta 25 de abril	0,00	0,00	0,00	0,00	0,00	0,00	0,00	0,00	0,00	0,00	0,00	0,00	0,00	0,00
401 07 03	400207	Praceta 25 de abril - arranjos exterio	364.995,61	217.480,69	0,00	0,00	0,00	0,00	0,00	24.151,64	171.666,56	24.151,64	364.995,61	193.329,05	0,00	-24.151,64
401 07 03	400208	Praceta dr. António borges	0,00	0,00	0,00	0,00	0,00	0,00	0,00	0,00	0,00	0,00	0,00	0,00	0,00	0,00
401 07 03	400209	Praceta dr. António borges (arranjos	8.600,00	2.988,50	0,00	0,00	0,00	0,00	0,00	374,10	5.985,60	374,10	8.600,00	2.614,40	0,00	-374,10
401 07 03	400210	Parque urbano das bandorreiras	0,00	0,00	0,00	0,00	0,00	0,00	0,00	0,00	0,00	0,00	0,00	0,00	0,00	0,00
401 07 03	400211	Parque urbano das bandorreiras (arr	60.000,00	24.000,00	0,00	0,00	0,00	0,00	0,00	2.400,00	38.400,00	2.400,00	60.000,00	21.600,00	0,00	-2.400,00
401 07 03	400212	Praceta António lopes bogalho (terre	0,00	0,00	0,00	0,00	0,00	0,00	0,00	0,00	0,00	0,00	0,00	0,00	0,00	0,00
401 07 03	400213	Praceta António lopes bogalho (arrar	18.500,00	6.428,75	0,00	0,00	0,00	0,00	0,00	804,75	12.876,00	804,75	18.500,00	5.624,00	0,00	-804,75
401 04 QQF	400214	Parque urbano das bandorreiras 1ª f	189.304,45	56.791,37	0,00	0,00	0,00	0,00	0,00	9.465,22	141.978,30	9.465,22	189.304,45	47.326,15	0,00	-9.465,22
401 04 QQF	400215	Arranjo dos espaços verdes - casal c	13.735,75	5.494,27	0,00	0,00	0,00	0,00	0,00	686,79	8.928,27	686,79	13.735,75	4.807,48	0,00	-686,79
401 04 QQF	400216	Arborização e espaços verdes do lot	18.461,33	7.384,49	0,00	0,00	0,00	0,00	0,00	923,07	11.999,91	923,07	18.461,33	6.461,42	0,00	-923,07
401 04 QQF	400217	Parque urbano das bandorreiras 2ª f	130.916,21	52.366,49	0,00	0,00	0,00	0,00	0,00	6.545,81	85.095,53	6.545,81	130.916,21	45.820,68	0,00	-6.545,81
401 04 QQF	400218	Parque urbano das bandorreiras 3ª f	129.092,25	51.636,93	0,00	0,00	0,00	0,00	0,00	6.454,61	83.909,93	6.454,61	129.092,25	45.182,32	0,00	-6.454,61
401 05 QQF	400219	Arborização e espaços verdes lotear	20.622,30	9.279,98	0,00	0,00	0,00	0,00	0,00	1.031,12	12.373,44	1.031,12	20.622,30	8.248,86	0,00	-1.031,12
401 05 QQF	400220	Arranjos paisagisticos urb das linhas	1.674,10	753,29	0,00	0,00	0,00	0,00	0,00	83,71	1.004,52	83,71	1.674,10	669,58	0,00	-83,71
401 05 QQF	400221	Arranjo des espaços verdes em sapa	2.494,84	1.122,70	0,00	0,00	0,00	0,00	0,00	124,74	1.496,88	124,74	2.494,84	997,96	0,00	-124,74
401 04 QQF	400222	Praceta das bandorreiras - requalific	154.391,46	132.497,73	0,00	0,00	0,00	0,00	0,00	7.788,76	29.682,49	7.788,76	154.391,46	124.708,97	0,00	-7.788,76
401 04 QQD	400302	Muro no largo dos mestres em pêro	5.057,50	4.298,86	0,00	0,00	0,00	0,00	0,00	63,22	821,86	63,22	5.057,50	4.235,64	0,00	-63,22
401 04 QQF	400303	Pateo no largo dos mestres pero neg	1.332,80	533,12	0,00	0,00	0,00	0,00	0,00	66,64	866,32	66,64	1.332,80	466,48	0,00	-66,64
401 04 QQD	400304	Muralha em martim afonso	5.854,80	4.976,52	0,00	0,00	0,00	0,00	0,00	73,19	951,47	73,19	5.854,80	4.903,33	0,00	-73,19
401 04 QQD	400305	Muralha em malgas	5.236,00	4.450,60	0,00	0,00	0,00	0,00	0,00	65,45	850,85	65,45	5.236,00	4.385,15	0,00	-65,45
401 04 QQD	400306	Muralha em seramena	3.183,25	2.705,77	0,00	0,00	0,00	0,00	0,00	39,79	517,27	39,79	3.183,25	2.665,98	0,00	-39,79
401 04 QQD	400307	Muralha em martim afonso	4.760,00	4.046,00	0,00	0,00	0,00	0,00	0,00	59,50	773,50	59,50	4.760,00	3.986,50	0,00	-59,50

Município de Sobral Monte Agraço **F4**

Mapa síntese detalhado

Ano: 2017

Identificação dos bens a)			Património inicial b)		Acréscimos patrimoniais			Diminuições patrimoniais					Património final		Variação patrimonial	
Classficação geral					c)			e)	f)	Amortizações						
GH	Nº Invent.	Descrição do bem	Bruto	Líquido	Aquisições	Grandes reparações e outros aumentos	Totais	Abates	Desvalorizações	exercício g)	acumuladas	Total	Bruto	Líquido	Bruto	Líquido
(1)	(2)	(3)	(4)	(5)	(6)	(8)	(9=6+8)	(10)	(11)	(12)	(13)	(14=10+11+12)	(15=4+9-10-11)	(16=15-13)	(17=15-4)	(18=16-5)
401 04 99D	400308	Muralha de acesso a urbanização jar	2.403,80	2.043,20	0,00	0,00	0,00	0,00	0,00	30,05	390,65	30,05	2.403,80	2.013,15	0,00	-30,05
401 04 99D	400309	Muros situados paralelamente a estr	5.578,10	4.741,34	0,00	0,00	0,00	0,00	0,00	69,73	906,49	69,73	5.578,10	4.671,61	0,00	-69,73
401 05 99F	400310	Arranjo do passeio na estrada nasce	13.032,43	5.864,61	0,00	0,00	0,00	0,00	0,00	651,62	7.819,44	651,62	13.032,43	5.212,99	0,00	-651,62
401 05 99F	400311	Construção de um muro na estrada r	10.608,28	4.773,77	0,00	0,00	0,00	0,00	0,00	530,41	6.364,92	530,41	10.608,28	4.243,36	0,00	-530,41
401 05 99F	400312	Construção de um muro de suporte r	1.620,95	729,40	0,00	0,00	0,00	0,00	0,00	81,05	972,60	81,05	1.620,95	648,35	0,00	-81,05
401 04 99F	400313	Arranjo das paredes de um poço cas	2.541,00	1.143,45	0,00	0,00	0,00	0,00	0,00	127,05	1.524,60	127,05	2.541,00	1.016,40	0,00	-127,05
401 05 99F	400314	Passeios em galegos	30.391,86	15.195,96	0,00	0,00	0,00	0,00	0,00	1.519,59	16.715,49	1.519,59	30.391,86	13.676,37	0,00	-1.519,59
401 05 99F	400315	Construção muro em serreira (estrad	27.982,45	13.991,25	0,00	0,00	0,00	0,00	0,00	1.399,12	15.390,32	1.399,12	27.982,45	12.592,13	0,00	-1.399,12
401 05 99F	400316	Construção muro em serreira (igreja)	30.965,29	15.482,69	0,00	0,00	0,00	0,00	0,00	1.548,26	17.030,86	1.548,26	30.965,29	13.934,43	0,00	-1.548,26
401 05 01D	400318	Execução de passeio em betão, em	2.178,00	1.089,00	0,00	0,00	0,00	0,00	0,00	108,90	1.197,90	108,90	2.178,00	980,10	0,00	-108,90
401 04 99F	400319	Iluminação pública, decorativa e rede	161.726,10	88.949,31	0,00	0,00	0,00	0,00	0,00	8.086,31	80.863,10	8.086,31	161.726,10	80.863,00	0,00	-8.086,31
401 04 99F	400320	Recuperação e revitalização espaço	303.502,02	206.784,53	0,00	0,00	0,00	0,00	0,00	12.917,25	109.634,74	12.917,25	303.502,02	193.867,28	0,00	-12.917,25
401 04 99F	400321	Arranjos exteriores ao cine teatro-rer	161.925,22	89.058,88	0,00	0,00	0,00	0,00	0,00	8.096,26	80.962,60	8.096,26	161.925,22	80.962,62	0,00	-8.096,26
401 04 99D	400323	Reconstrução da ponte de malgas	45.056,81	41.114,34	0,00	0,00	0,00	0,00	0,00	563,21	4.505,68	563,21	45.056,81	40.551,13	0,00	-563,21
401 05 99F	400324	Muro de suporte estrada via galega	1.984,52	1.389,14	0,00	0,00	0,00	0,00	0,00	99,23	694,61	99,23	1.984,52	1.289,91	0,00	-99,23
401 04 01F	400325	Parque de estacionamentoda cerca	2.758,40	1.930,88	0,00	0,00	0,00	0,00	0,00	137,92	965,44	137,92	2.758,40	1.792,96	0,00	-137,92
301 05 99F	400326	Construção do muro do campo de jo	13.461,96	9.423,36	0,00	0,00	0,00	0,00	0,00	673,10	4.711,70	673,10	13.461,96	8.750,26	0,00	-673,10
401 05 99F	400401	Passadeiras de peões	5.172,64	0,00	0,00	0,00	0,00	0,00	0,00	0,00	5.172,64	0,00	5.172,64	0,00	0,00	0,00
401 05 99F	400402	Pintura de vias em diversos locais do	4.853,56	0,00	0,00	0,00	0,00	0,00	0,00	0,00	4.853,56	0,00	4.853,56	0,00	0,00	0,00
401 05 99F	400403	Passadeira de peões urbanização e	493,68	0,00	0,00	0,00	0,00	0,00	0,00	0,00	493,68	0,00	493,68	0,00	0,00	0,00
401 05 99F	400407	Pintura de marcas rodoviárias, incluir	4.655,87	0,00	0,00	0,00	0,00	0,00	0,00	0,00	4.655,87	0,00	4.655,87	0,00	0,00	0,00
401 04 01F	400414	Parque de estacionamento da jae - a	47.400,51	42.660,45	0,00	0,00	0,00	0,00	0,00	2.370,03	7.110,09	2.370,03	47.400,51	40.290,42	0,00	-2.370,03
401 05 99F	400901	Distribuição abadia	47.692,60	19.074,87	0,00	0,00	0,00	0,00	0,00	1.911,16	30.528,89	1.911,16	47.692,60	17.163,71	0,00	-1.911,16
401 05 99F	400903	Distribuição alcareia	28.792,10	11.644,15	0,00	0,00	0,00	0,00	0,00	1.455,35	18.603,30	1.455,35	28.792,10	10.188,80	0,00	-1.455,35
401 05 99F	400905	Distribuição alqueidão	92.400,00	34.603,80	0,00	0,00	0,00	0,00	0,00	3.853,08	61.649,28	3.853,08	92.400,00	30.750,72	0,00	-3.853,08
401 05 99F	400907	Distribuição calçada	39.600,00	14.830,20	0,00	0,00	0,00	0,00	0,00	1.651,32	26.421,12	1.651,32	39.600,00	13.178,88	0,00	-1.651,32
401 05 99F	400909	Distribuição casais de são quintino	52.736,83	41.847,25	0,00	0,00	0,00	0,00	0,00	1.548,18	12.437,76	1.548,18	52.736,83	40.299,07	0,00	-1.548,18
401 05 99F	400911	Distribuição casal da fonte	17.280,00	6.471,30	0,00	0,00	0,00	0,00	0,00	720,58	11.529,28	720,58	17.280,00	5.750,72	0,00	-720,58
401 05 99F	400913	Distribuição fetais	142.080,00	53.208,90	0,00	0,00	0,00	0,00	0,00	5.924,74	94.795,84	5.924,74	142.080,00	47.284,16	0,00	-5.924,74
401 05 99F	400915	Distribuição fetais dos pretos	40.560,00	15.189,75	0,00	0,00	0,00	0,00	0,00	1.691,35	27.061,60	1.691,35	40.560,00	13.498,40	0,00	-1.691,35

Município de Sobral Monte Agraço **F4**

Mapa síntese detalhado

Ano: 2017

Identificação dos bens a)			Património inicial b)		Acréscimos patrimoniais			Diminuições patrimoniais					Património final		Variação patrimonial	
Classficação geral					c)			e)	f)	Amortizações						
GH	Nº Invent.	Descrição do bem	Bruto	Líquido	Aquisições	Grandes reparações e outros aumentos	Totais	Abates	Desvalorizações	exercício g)	acumuladas	Total	Bruto	Líquido	Bruto	Líquido
(1)	(2)	(3)	(4)	(5)	(6)	(8)	(9=6+8)	(10)	(11)	(12)	(13)	(14=10+11+12)	(15=4+9-10-11)	(16=15-13)	(17=15-4)	(18=16-5)
401 05 QGF	400917	Distribuição freiria	72.960,00	27.323,55	0,00	0,00	0,00	0,00	0,00	3.042,43	48.678,88	3.042,43	72.960,00	24.281,12	0,00	-3.042,43
401 05 QGF	400919	Distribuição martim afonso	31.663,57	21.867,63	0,00	0,00	0,00	0,00	0,00	994,85	10.790,79	994,85	31.663,57	20.872,78	0,00	-994,85
401 05 QGF	400921	Distribuição outeiro	2.160,00	808,95	0,00	0,00	0,00	0,00	0,00	90,07	1.441,12	90,07	2.160,00	718,88	0,00	-90,07
401 05 QGF	400922	Distribuição paço	74.880,00	0,00	0,00	0,00	0,00	0,00	0,00	0,00	74.880,00	0,00	74.880,00	0,00	0,00	0,00
401 05 QGF	400924	Distribuição pedralvo	24.960,00	0,00	0,00	0,00	0,00	0,00	0,00	0,00	24.960,00	0,00	24.960,00	0,00	0,00	0,00
401 05 QGF	400926	Distribuição sabugos	34.080,00	0,00	0,00	0,00	0,00	0,00	0,00	0,00	34.080,00	0,00	34.080,00	0,00	0,00	0,00
401 05 QGF	400928	Distribuição seramena	17.280,00	0,00	0,00	0,00	0,00	0,00	0,00	0,00	17.280,00	0,00	17.280,00	0,00	0,00	0,00
401 05 QGF	400930	Distribuição vermões	51.840,00	0,00	0,00	0,00	0,00	0,00	0,00	0,00	51.840,00	0,00	51.840,00	0,00	0,00	0,00
401 05 QGF	400932	Distribuição zibreira de fetais	82.800,00	0,00	0,00	0,00	0,00	0,00	0,00	0,00	82.800,00	0,00	82.800,00	0,00	0,00	0,00
401 05 QGF	400934	Distribuição bispeira	64.800,00	0,00	0,00	0,00	0,00	0,00	0,00	0,00	64.800,00	0,00	64.800,00	0,00	0,00	0,00
401 05 QGF	400936	Distribuição cachimbos	99.840,00	0,00	0,00	0,00	0,00	0,00	0,00	0,00	99.840,00	0,00	99.840,00	0,00	0,00	0,00
401 05 QGF	400938	Distribuição gozundeira	29.520,00	0,00	0,00	0,00	0,00	0,00	0,00	0,00	29.520,00	0,00	29.520,00	0,00	0,00	0,00
401 05 QGF	400940	Distribuição ponte panasco	73.680,00	0,00	0,00	0,00	0,00	0,00	0,00	0,00	73.680,00	0,00	73.680,00	0,00	0,00	0,00
401 05 QGF	400942	Distribuição via galega	704.214,82	0,00	0,00	0,00	0,00	0,00	0,00	0,00	704.214,82	0,00	704.214,82	0,00	0,00	0,00
401 05 QGF	400944	Distribuição casais de são martinho	43.680,00	0,00	0,00	0,00	0,00	0,00	0,00	0,00	43.680,00	0,00	43.680,00	0,00	0,00	0,00
401 05 QGF	400946	Distribuição fetelaria	16.011,24	0,00	0,00	0,00	0,00	0,00	0,00	0,00	16.011,24	0,00	16.011,24	0,00	0,00	0,00
401 05 QGF	400948	Distribuição godéis	34.320,00	0,00	0,00	0,00	0,00	0,00	0,00	0,00	34.320,00	0,00	34.320,00	0,00	0,00	0,00
401 05 QGF	400950	Distribuição moita	53.760,00	0,00	0,00	0,00	0,00	0,00	0,00	0,00	53.760,00	0,00	53.760,00	0,00	0,00	0,00
401 05 QGF	400952	Distribuição molhados	104.640,00	0,00	0,00	0,00	0,00	0,00	0,00	0,00	104.640,00	0,00	104.640,00	0,00	0,00	0,00
401 05 QGF	400954	Distribuição pero negro	27.059,17	0,00	0,00	0,00	0,00	0,00	0,00	0,00	27.059,17	0,00	27.059,17	0,00	0,00	0,00
401 05 QGF	400956	Distribuição serreira	81.600,00	0,00	0,00	0,00	0,00	0,00	0,00	0,00	81.600,00	0,00	81.600,00	0,00	0,00	0,00
401 05 QGF	400957	Distribuição silveira	107.040,00	40.086,45	0,00	0,00	0,00	0,00	0,00	4.463,57	71.417,12	4.463,57	107.040,00	35.622,88	0,00	-4.463,57
401 05 QGF	500001	Infraestruturas para distribuição de e	3.370,31	1.011,03	0,00	0,00	0,00	0,00	0,00	168,52	2.527,80	168,52	3.370,31	842,51	0,00	-168,52
401 05 QGF	500002	Infraestruturas para distribuição de e	4.605,62	1.381,70	0,00	0,00	0,00	0,00	0,00	230,28	3.454,20	230,28	4.605,62	1.151,42	0,00	-230,28
401 05 QGF	500003	Infrestruturas para distribuição de en	2.534,55	760,33	0,00	0,00	0,00	0,00	0,00	126,73	1.900,95	126,73	2.534,55	633,60	0,00	-126,73
401 05 QGF	500004	Infraestruturas para distribuição de e	36.233,99	10.870,19	0,00	0,00	0,00	0,00	0,00	1.811,70	27.175,50	1.811,70	36.233,99	9.058,49	0,00	-1.811,70
401 05 QGF	500005	Infraestruturas para distribuição de e	1.070,80	321,24	0,00	0,00	0,00	0,00	0,00	53,54	803,10	53,54	1.070,80	267,70	0,00	-53,54
401 05 QGF	500006	Infraestruturas para distribuição de e	17.585,72	5.275,66	0,00	0,00	0,00	0,00	0,00	879,29	13.189,35	879,29	17.585,72	4.396,37	0,00	-879,29
401 04 QGF	500007	Rede electrica - casal da cruzinha inl	106.792,63	37.377,44	0,00	0,00	0,00	0,00	0,00	5.339,63	74.754,82	5.339,63	106.792,63	32.037,81	0,00	-5.339,63
401 04 QGF	500008	Infraestruturas para distribuição de e	366,52	128,23	0,00	0,00	0,00	0,00	0,00	18,33	256,62	18,33	366,52	109,90	0,00	-18,33

Município de Sobral Monte Agraço

F4

Mapa síntese detalhado

Ano: 2017

Identificação dos bens a)			Património inicial b)		Acréscimos patrimoniais			Diminuições patrimoniais					Património final		Variação patrimonial	
Classficação geral					c)			e)	f)	Amortizações						
GH	Nº Invent.	Descrição do bem	Bruto	Líquido	Aquisições	Grandes reparações e outros aumentos	Totais	Abates	Desvalorizações	exercício g)	acumuladas	Total	Bruto	Líquido	Bruto	Líquido
(1)	(2)	(3)	(4)	(5)	(6)	(8)	(9=6+8)	(10)	(11)	(12)	(13)	(14=10+11+12)	(15=4+9-10-11)	(16=15-13)	(17=15-4)	(18=16-5)
401 04 QGF	500009	Infraestruturas para distribuição de e	2.999,69	1.049,95	0,00	0,00	0,00	0,00	0,00	149,98	2.099,72	149,98	2.999,69	899,97	0,00	-149,98
401 04 QGF	500010	Infraestruturas para distribuição de e	138,90	0,00	0,00	0,00	0,00	0,00	0,00	0,00	138,90	0,00	138,90	0,00	0,00	0,00
401 04 QGF	500011	Infraestruturas para distribuição de e	919,07	321,72	0,00	0,00	0,00	0,00	0,00	45,95	643,30	45,95	919,07	275,77	0,00	-45,95
401 04 QGF	500012	Rede de energia eléctrica e de ilumir	74.014,13	29.605,61	0,00	0,00	0,00	0,00	0,00	3.700,71	48.109,23	3.700,71	74.014,13	25.904,90	0,00	-3.700,71
401 04 QGF	500013	Rede eléctrica do loteamento do cas	35.844,32	14.337,68	0,00	0,00	0,00	0,00	0,00	1.792,22	23.298,86	1.792,22	35.844,32	12.545,46	0,00	-1.792,22
401 04 QGF	500014	Montagem de ip em monfalim sobral	968,66	387,50	0,00	0,00	0,00	0,00	0,00	48,43	629,59	48,43	968,66	339,07	0,00	-48,43
401 04 QGF	500015	Montagem de ip em varios locais do	157,08	0,00	0,00	0,00	0,00	0,00	0,00	0,00	157,08	0,00	157,08	0,00	0,00	0,00
401 04 QGF	500016	Montagem de ip nas freguesias de s	115,19	0,00	0,00	0,00	0,00	0,00	0,00	0,00	115,19	0,00	115,19	0,00	0,00	0,00
401 04 QGF	500017	Iluminação publica na urbanização c	781,59	312,63	0,00	0,00	0,00	0,00	0,00	39,08	508,04	39,08	781,59	273,55	0,00	-39,08
401 04 QGF	500018	Ligação em baixa tensão	1.466,83	586,75	0,00	0,00	0,00	0,00	0,00	73,34	953,42	73,34	1.466,83	513,41	0,00	-73,34
401 04 QGF	500019	Ligação em baixa tensão	366,83	146,75	0,00	0,00	0,00	0,00	0,00	18,34	238,42	18,34	366,83	128,41	0,00	-18,34
401 04 QGF	500020	Ligação em baixa tensão nips 10214	366,83	146,75	0,00	0,00	0,00	0,00	0,00	18,34	238,42	18,34	366,83	128,41	0,00	-18,34
401 04 QGF	500021	Ligação em baixa tensão mupis nips	366,83	146,75	0,00	0,00	0,00	0,00	0,00	18,34	238,42	18,34	366,83	128,41	0,00	-18,34
401 04 QGF	500022	Ligação em baixa tensão mupis nips	460,61	184,25	0,00	0,00	0,00	0,00	0,00	23,03	299,39	23,03	460,61	161,22	0,00	-23,03
401 04 QGF	500023	Iluminação publica nas freguesias de	104,72	0,00	0,00	0,00	0,00	0,00	0,00	0,00	104,72	0,00	104,72	0,00	0,00	0,00
401 04 QGF	500024	Iluminação publica em varias ruas de	6.395,24	2.558,12	0,00	0,00	0,00	0,00	0,00	319,76	4.156,88	319,76	6.395,24	2.238,36	0,00	-319,76
401 04 QGF	500025	Requisição de ligação em baixa tens	141,23	0,00	0,00	0,00	0,00	0,00	0,00	0,00	141,23	0,00	141,23	0,00	0,00	0,00
401 04 QGF	500026	Ligação em baixa tensão	752,62	301,06	0,00	0,00	0,00	0,00	0,00	37,63	489,19	37,63	752,62	263,43	0,00	-37,63
401 04 QGF	500027	Ligação em baixa tensão	4.847,07	1.938,87	0,00	0,00	0,00	0,00	0,00	242,35	3.150,55	242,35	4.847,07	1.696,52	0,00	-242,35
401 04 QGF	500028	Ligação em baixa tensão nip 102144	460,61	184,25	0,00	0,00	0,00	0,00	0,00	23,03	299,39	23,03	460,61	161,22	0,00	-23,03
401 04 QGF	500029	Ref. iluminação nl60624752 prc. ant	556,60	250,47	0,00	0,00	0,00	0,00	0,00	27,83	333,96	27,83	556,60	222,64	0,00	-27,83
401 04 QGF	500030	Inst. il. rua principal fetelaria nl60641	372,68	167,75	0,00	0,00	0,00	0,00	0,00	18,63	223,56	18,63	372,68	149,12	0,00	-18,63
401 04 QGF	500031	Nl60678486 rua miguel bombarda sr	237,08	0,00	0,00	0,00	0,00	0,00	0,00	0,00	237,08	0,00	237,08	0,00	0,00	0,00
401 05 QGF	500032	Instalação de iluminação pública em	527,08	527,08	0,00	0,00	0,00	0,00	0,00	0,00	0,00	0,00	527,08	527,08	0,00	0,00
401 05 QGF	500033	Ligação em baixa tensão de ramal n	943,80	943,80	0,00	0,00	0,00	0,00	0,00	0,00	0,00	0,00	943,80	943,80	0,00	0,00
401 05 QGF	500034	Rede de baixa tensão e iluminação p	849,92	849,92	0,00	0,00	0,00	0,00	0,00	0,00	0,00	0,00	849,92	849,92	0,00	0,00
401 05 QGF	500035	Instalação de iluminação pública no	90,85	90,85	0,00	0,00	0,00	0,00	0,00	0,00	0,00	0,00	90,85	90,85	0,00	0,00
401 05 QGF	500036	Rede de bt e ip na rua do poço das t	215,54	215,54	0,00	0,00	0,00	0,00	0,00	0,00	0,00	0,00	215,54	215,54	0,00	0,00
401 05 QGF	500037	Ip casal miranda	3.991,83	3.991,83	0,00	0,00	0,00	0,00	0,00	0,00	0,00	0,00	3.991,83	3.991,83	0,00	0,00
401 05 QGF	500038	Instalação de rede de baixa tensão e	1.307,59	1.307,59	0,00	0,00	0,00	0,00	0,00	0,00	0,00	0,00	1.307,59	1.307,59	0,00	0,00

Município de Sobral Monte Agraço **F4**

Mapa síntese detalhado

Ano: 2017

Identificação dos bens a)			Património inicial b)		Acréscimos patrimoniais			Diminuições patrimoniais					Património final		Variação patrimonial	
Classficação geral					c)			e)	f)	Amortizações						
GH	Nº Invent.	Descrição do bem	Bruto	Líquido	Aquisições	Grandes reparações e outros aumentos	Totais	Abates	Desvalorizações	exercício g)	acumuladas	Total	Bruto	Líquido	Bruto	Líquido
(1)	(2)	(3)	(4)	(5)	(6)	(8)	(9=6+8)	(10)	(11)	(12)	(13)	(14=10+11+12)	(15=4+9-10-11)	(16=15-13)	(17=15-4)	(18=16-5)
401 05 99F	500039	Rede de baixa tensão e iluminação p	352,91	352,91	0,00	0,00	0,00	0,00	0,00	0,00	0,00	0,00	352,91	352,91	0,00	0,00
401 05 99F	500040	Rede de baixa tensão e iluminação p	142,09	142,09	0,00	0,00	0,00	0,00	0,00	0,00	0,00	0,00	142,09	142,09	0,00	0,00
401 05 99F	500041	Ip são martinho-sapataria	78,76	55,12	0,00	0,00	0,00	0,00	0,00	3,94	27,58	3,94	78,76	51,18	0,00	-3,94
401 05 99F	500042	Rede de bt e ip desde a estrada naci	4.445,24	3.556,20	0,00	0,00	0,00	0,00	0,00	222,26	1.111,30	222,26	4.445,24	3.333,94	0,00	-222,26
401 05 99F	500043	Rede de bt e ip casal da espinheira (	5.822,33	4.657,85	0,00	0,00	0,00	0,00	0,00	291,12	1.455,60	291,12	5.822,33	4.366,73	0,00	-291,12
401 05 99F	500044	Ip beco das hortas - sapataria	221,95	221,95	0,00	0,00	0,00	0,00	0,00	0,00	0,00	0,00	221,95	221,95	0,00	0,00
401 05 99F	500045	IP toda a avenida das linhas de torre	1.007,95	1.007,95	0,00	0,00	0,00	0,00	0,00	0,00	0,00	0,00	1.007,95	1.007,95	0,00	0,00
401 05 99F	500046	Ligação de ip na rua dr. correia gued	1.617,86	1.536,97	0,00	0,00	0,00	0,00	0,00	0,00	80,89	0,00	1.617,86	1.536,97	0,00	0,00
401 05 99F	500047	Ligação de ip na av. marquês de pon	2.004,72	1.904,48	0,00	0,00	0,00	0,00	0,00	0,00	100,24	0,00	2.004,72	1.904,48	0,00	0,00
401 05 99F	500048	Rede de ip e abertura de valas na ru	13.570,84	12.892,30	0,00	0,00	0,00	0,00	0,00	0,00	678,54	0,00	13.570,84	12.892,30	0,00	0,00
		Totais:	10.308.496,32	3.801.809,28	0,00	0,00	0,00	0,00	0,00	291.364,42	6.798.051,46	291.364,42	10.308.496,32	3.510.444,86	0,00	-291.364,42

Nº de bens impressos: 220

Os responsáveis

Notas:
a) Identificar os bens pelos códigos que lhes correspondem, segundo o classificador geral (CIBE) e pela respetiva descrição.
b) Os valores do património bruto e líquido iniciais deverão corresponder aos valores do património final (bruto e líquido) do ano imediatamente anterior.
c) Registar todas as aquisições efetuadas durante o ano económico que se enquadrem na tipologia definida da alínea a) do n.º1 do artigo 30.º das instruções (tipos de aquisição).
d) Registar os valores relativos a reavaliações ou outras alterações que impliquem um acréscimo do valor dos bens inventariados
e) Registar os abates de bens pelo seu valor patrimonial bruto
f) Registar os valores das desvalorizões que se indentifiquem com as diminuíções patrimoniais previstas na alínea b) do nº1 do artigo 30.º das instruções.
g) No ano em que se verificar o abate do bem, não será efetuada a respetiva amortização anual, devendo abater-se nesta coluna o valor das amortizações acumuladas transitado do exercício anterior.
h) No caso de amortizações por duodécimos, os valores da coluna de amortizações do exercício não contempla os movimentos do ano na 66/68

Assim caso tenham sido efetuadas transferências de conta de bens no ano, não poderá comparar estes valores com mapas de movimentos do exercício na 66/68 ou mesmo 48.

Município de Sobral Monte Agraço **F4**

Mapa síntese detalhado

Ano: 2017

Identificação dos bens a)			Património inicial b)		Acréscimos patrimoniais			Diminuições patrimoniais					Património final		Variação patrimonial	
Classficação geral					c)			e)	f)	Amortizações						
GH	Nº Invent.	Descrição do bem	Bruto	Líquido	Aquisições	Grandes reparações e outros aumentos	Totais	Abates	Desvalorizações	exercício g)	acumuladas	Total	Bruto	Líquido	Bruto	Líquido
(1)	(2)	(3)	(4)	(5)	(6)	(8)	(9=6+8)	(10)	(11)	(12)	(13)	(14=10+11+12)	(15=4+9-10-11)	(16=15-13)	(17=15-4)	(18=16-5)
401 05 QGF	200001	Saneamento de sobral de monte agr	764.512,14	397.845,07	0,00	0,00	0,00	0,00	0,00	20.963,46	387.630,53	20.963,46	764.512,14	376.881,61	0,00	-20.963,46
401 05 QGF	200002	Saneamento de via galega enterrada	138.600,00	61.677,00	0,00	0,00	0,00	0,00	0,00	5.128,20	82.051,20	5.128,20	138.600,00	56.548,80	0,00	-5.128,20
401 05 QGF	200003	Saneamento de barqueira enterrada	90.720,00	40.370,40	0,00	0,00	0,00	0,00	0,00	3.356,64	53.706,24	3.356,64	90.720,00	37.013,76	0,00	-3.356,64
401 05 QGF	200004	Saneamento da patameira enterrada	37.800,00	16.821,00	0,00	0,00	0,00	0,00	0,00	1.398,60	22.377,60	1.398,60	37.800,00	15.422,40	0,00	-1.398,60
401 05 QGF	200005	Saneamento de cabeda enterrada	162.540,00	72.330,30	0,00	0,00	0,00	0,00	0,00	6.013,98	96.223,68	6.013,98	162.540,00	66.316,32	0,00	-6.013,98
401 05 QGF	200006	Saneamento de martim afonso enter	107.100,00	47.659,50	0,00	0,00	0,00	0,00	0,00	3.962,70	63.403,20	3.962,70	107.100,00	43.696,80	0,00	-3.962,70
401 05 QGF	200007	Saneamento de abadia enterrada	60.480,00	26.913,60	0,00	0,00	0,00	0,00	0,00	2.237,76	35.804,16	2.237,76	60.480,00	24.675,84	0,00	-2.237,76
401 05 QGF	200008	Saneamento da zibreira de fetais ent	157.500,00	70.087,50	0,00	0,00	0,00	0,00	0,00	5.827,50	93.240,00	5.827,50	157.500,00	64.260,00	0,00	-5.827,50
401 05 QGF	200009	Saneamento da laparda enterrada	25.200,00	11.214,00	0,00	0,00	0,00	0,00	0,00	932,40	14.918,40	932,40	25.200,00	10.281,60	0,00	-932,40
401 05 QGF	200010	Saneamento da silveira enterrada	64.260,00	28.595,70	0,00	0,00	0,00	0,00	0,00	2.377,62	38.041,92	2.377,62	64.260,00	26.218,08	0,00	-2.377,62
401 05 QGF	200011	Saneamento da bispeira enterrada	59.850,00	26.633,25	0,00	0,00	0,00	0,00	0,00	2.214,45	35.431,20	2.214,45	59.850,00	24.418,80	0,00	-2.214,45
401 05 QGF	200012	Saneamento do casal fonte das pom	37.800,00	16.821,00	0,00	0,00	0,00	0,00	0,00	1.398,60	22.377,60	1.398,60	37.800,00	15.422,40	0,00	-1.398,60
401 05 QGF	200013	Rede de águas residuais domésticas	118.920,02	41.622,02	0,00	0,00	0,00	0,00	0,00	5.946,00	83.244,00	5.946,00	118.920,02	35.676,02	0,00	-5.946,00
401 05 QGF	200014	Rede de drenagem de águas residua	91.150,88	36.460,40	0,00	0,00	0,00	0,00	0,00	4.557,54	59.248,02	4.557,54	91.150,88	31.902,86	0,00	-4.557,54
401 05 QGF	200015	Esgotos pluviais do loteamento da fr	27.340,61	10.936,25	0,00	0,00	0,00	0,00	0,00	1.367,03	17.771,39	1.367,03	27.340,61	9.569,22	0,00	-1.367,03
401 05 QGF	200016	Esgotos residuais domésticos do lote	34.157,57	13.663,01	0,00	0,00	0,00	0,00	0,00	1.707,88	22.202,44	1.707,88	34.157,57	11.955,13	0,00	-1.707,88
401 05 QGF	200017	Saneamento básico em fetelaria proj	36.254,78	14.501,90	0,00	0,00	0,00	0,00	0,00	1.812,74	23.565,62	1.812,74	36.254,78	12.689,16	0,00	-1.812,74
401 05 QGF	200018	Ramais domiciliarios de esgoto em fe	5.556,82	2.222,74	0,00	0,00	0,00	0,00	0,00	277,84	3.611,92	277,84	5.556,82	1.944,90	0,00	-277,84
401 05 QGF	200019	Colector de águas pluviais em sabug	8.786,20	3.605,09	0,00	0,00	0,00	0,00	0,00	450,00	5.631,11	450,00	8.786,20	3.155,09	0,00	-450,00
401 05 QGF	200020	Rede de esgotos do loteamento da p	40.132,75	16.053,07	0,00	0,00	0,00	0,00	0,00	2.006,64	26.086,32	2.006,64	40.132,75	14.046,43	0,00	-2.006,64
401 05 QGF	200021	Rede de drenagem de aguas residua	85.950,58	38.677,75	0,00	0,00	0,00	0,00	0,00	4.297,53	51.570,36	4.297,53	85.950,58	34.380,22	0,00	-4.297,53
401 05 QGF	200022	Rede de esgotos pluvial lot urb das li	4.348,09	1.956,69	0,00	0,00	0,00	0,00	0,00	217,40	2.608,80	217,40	4.348,09	1.739,29	0,00	-217,40
401 05 QGF	200023	Rede de esgotos residual urb das lin	10.568,49	4.755,87	0,00	0,00	0,00	0,00	0,00	528,42	6.341,04	528,42	10.568,49	4.227,45	0,00	-528,42
401 05 QGF	200024	Rede de aguas residuais domesticas	48.221,04	21.699,49	0,00	0,00	0,00	0,00	0,00	2.411,05	28.932,60	2.411,05	48.221,04	19.288,44	0,00	-2.411,05
401 05 QGF	200025	Saneamento básico em pero negro	237.863,00	107.038,35	0,00	0,00	0,00	0,00	0,00	11.893,15	142.717,80	11.893,15	237.863,00	95.145,20	0,00	-11.893,15
401 05 QGF	200026	Saneamento básico em sapataria arp	306.978,16	138.140,15	0,00	0,00	0,00	0,00	0,00	15.348,91	184.186,92	15.348,91	306.978,16	122.791,24	0,00	-15.348,91
401 05 QGF	200027	Execução de colector de aguas pluvi	3.575,55	1.608,97	0,00	0,00	0,00	0,00	0,00	178,78	2.145,36	178,78	3.575,55	1.430,19	0,00	-178,78
401 05 QGF	200028	Saneamento básico em nogueiras (a	20.156,21	10.078,11	0,00	0,00	0,00	0,00	0,00	1.007,81	11.085,91	1.007,81	20.156,21	9.070,30	0,00	-1.007,81
401 05 QGF	200029	Saneamento básico em malgas (atra	23.542,81	11.771,41	0,00	0,00	0,00	0,00	0,00	1.177,14	12.948,54	1.177,14	23.542,81	10.594,27	0,00	-1.177,14
401 05 QGF	200030	Saneamento em perna de pau (atrav	75.926,62	37.963,32	0,00	0,00	0,00	0,00	0,00	3.796,33	41.759,63	3.796,33	75.926,62	34.166,99	0,00	-3.796,33

Município de Sobral Monte Agraço **F4**

Mapa síntese detalhado

Ano: 2017

Identificação dos bens a)			Património inicial b)		Acréscimos patrimoniais			Diminuições patrimoniais					Património final		Variação patrimonial	
Classficação geral					c)			e)	f)	Amortizações						
GH	Nº Invent.	Descrição do bem	Bruto	Líquido	Aquisições	Grandes reparações e outros aumentos	Totais	Abates	Desvalorizações	exercício g)	acumuladas	Total	Bruto	Líquido	Bruto	Líquido
(1)	(2)	(3)	(4)	(5)	(6)	(8)	(9=6+8)	(10)	(11)	(12)	(13)	(14=10+11+12)	(15=4+9-10-11)	(16=15-13)	(17=15-4)	(18=16-5)
401 05 00F	200031	Saneamento básico em chã - proj. 2(	200.351,06	100.175,56	0,00	0,00	0,00	0,00	0,00	10.017,55	110.193,05	10.017,55	200.351,06	90.158,01	0,00	-10.017,55
401 05 00F	200032	Saneamento básico em folgados - pr	131.702,93	65.851,43	0,00	0,00	0,00	0,00	0,00	6.585,15	72.436,65	6.585,15	131.702,93	59.266,28	0,00	-6.585,15
401 05 00F	200033	Saneamento básico em fetais - proj 2	255.272,83	127.636,43	0,00	0,00	0,00	0,00	0,00	12.763,64	140.400,04	12.763,64	255.272,83	114.872,79	0,00	-12.763,64
401 04 00F	200034	Rede de drenagem de àguas residua	16.429,26	8.214,66	0,00	0,00	0,00	0,00	0,00	821,46	9.036,06	821,46	16.429,26	7.393,20	0,00	-821,46
401 05 00F	200035	Rede águas residuais de sabugos - 1	58.041,17	29.020,57	0,00	0,00	0,00	0,00	0,00	2.902,06	31.922,66	2.902,06	58.041,17	26.118,51	0,00	-2.902,06
401 04 00F	200036	Rede drenagem de àguas residuais (	1.633,50	898,38	0,00	0,00	0,00	0,00	0,00	81,68	816,80	81,68	1.633,50	816,70	0,00	-81,68
401 04 00F	200037	Rede drenagem de àguas residuais (	10.035,20	5.519,36	0,00	0,00	0,00	0,00	0,00	501,76	5.017,60	501,76	10.035,20	5.017,60	0,00	-501,76
401 04 00F	200038	Saneamento básico nogueiras	78.534,78	43.194,12	0,00	0,00	0,00	0,00	0,00	3.926,74	39.267,40	3.926,74	78.534,78	39.267,38	0,00	-3.926,74
401 04 00F	200039	Saneamento básico em malgas	38.980,40	21.439,22	0,00	0,00	0,00	0,00	0,00	1.949,02	19.490,20	1.949,02	38.980,40	19.490,20	0,00	-1.949,02
401 04 00F	200040	Saneamento básico em perna de pa	107.020,99	58.861,54	0,00	0,00	0,00	0,00	0,00	5.351,05	53.510,50	5.351,05	107.020,99	53.510,49	0,00	-5.351,05
401 04 00F	200041	Saneamento básico em moitelas	129.826,41	71.404,53	0,00	0,00	0,00	0,00	0,00	6.491,32	64.913,20	6.491,32	129.826,41	64.913,21	0,00	-6.491,32
401 04 00F	200042	Rede àguas residuais domésticas -s	150.253,35	82.639,32	0,00	0,00	0,00	0,00	0,00	7.512,67	75.126,70	7.512,67	150.253,35	75.126,65	0,00	-7.512,67
401 04 00F	200043	Prolongamento rede saneamento pe	21.875,39	12.031,46	0,00	0,00	0,00	0,00	0,00	1.093,77	10.937,70	1.093,77	21.875,39	10.937,69	0,00	-1.093,77

Município de Sobral Monte Agraço **F4**

Mapa síntese detalhado

Ano: 2017

Identificação dos bens a)			Património inicial b)		Acréscimos patrimoniais			Diminuições patrimoniais					Património final		Variação patrimonial	
Classficação geral					c)			e)	f)	Amortizações						
GH	Nº Invent.	Descrição do bem	Bruto	Líquido	Aquisições	Grandes reparações e outros aumentos	Totais	Abates	Desvalorizações	exercício g)	acumuladas	Total	Bruto	Líquido	Bruto	Líquido
(1)	(2)	(3)	(4)	(5)	(6)	(8)	(9=6+8)	(10)	(11)	(12)	(13)	(14=10+11+12)	(15=4+9-10-11)	(16=15-13)	(17=15-4)	(18=16-5)
401 04 ggF	200044	Manutenção e prolongamento da rec	20.830,06	15.622,56	0,00	0,00	0,00	0,00	0,00	1.041,50	6.249,00	1.041,50	20.830,06	14.581,06	0,00	-1.041,50
		Totais:	4.106.579,65	1.972.232,05	0,00	0,00	0,00	0,00	0,00	175.833,47	2.310.181,07	175.833,47	4.106.579,65	1.796.398,58	0,00	-175.833,47

Nº de bens impressos: 44

Os responsáveis

Notas:
a) Identificar os bens pelos códigos que lhes correspondem, segundo o classificador geral (CIBE) e pela respetiva descrição.
b) Os valores do património bruto e líquido iniciais deverão corresponder aos valores do património final (bruto e líquido) do ano imediatamente anterior.
c) Registar todas as aquisições efetuadas durante o ano económico que se enquadrem na tipologia definida da alínea a) do n.º1 do artigo 30.º das instruções (tipos de aquisição).
d) Registar os valores relativos a reavaliações ou outras alterações que impliquem um acréscimo do valor dos bens inventariados
e) Registar os abates de bens pelo seu valor patrimonial bruto
f) Registar os valores das desvalorizões que se indentifiquem com as diminuíções patrimoniais previstas na alínea b) do nº1 do artigo 30.º das instruções.
g) No ano em que se verificar o abate do bem, não será efetuada a respetiva amortização anual, devendo abater-se nesta coluna o valor das amortizações acumuladas transitado do exercício anterior.
h) No caso de amortizações por duodécimos, os valores da coluna de amortizações do exercício não contempla os movimentos do ano na 66/68

Assim caso tenham sido efetuadas transferências de conta de bens no ano, não poderá comparar estes valores com mapas de movimentos do exercício na 66/68 ou mesmo 48.

Município de Sobral Monte Agraço **F4**

Mapa síntese detalhado

Ano: 2017

Identificação dos bens a)			Património inicial b)		Acréscimos patrimoniais			Diminuições patrimoniais					Património final		Variação patrimonial	
Classficação geral					c)			e)	f)	Amortizações						
GH	Nº Invent.	Descrição do bem	Bruto	Líquido	Aquisições	Grandes reparações e outros aumentos	Totais	Abates	Desvalorizações	exercício g)	acumuladas	Total	Bruto	Líquido	Bruto	Líquido
(1)	(2)	(3)	(4)	(5)	(6)	(8)	(9=6+8)	(10)	(11)	(12)	(13)	(14=10+11+12)	(15=4+9-10-11)	(16=15-13)	(17=15-4)	(18=16-5)
401 05 01F	400001	Rede viária e.m. 530 - casal das coit	304.181,96	0,00	0,00	0,00	0,00	0,00	0,00	0,00	304.181,96	0,00	304.181,96	0,00	0,00	0,00
401 05 01F	400002	Rede viária e.m. 531 (nascente)	246.400,00	0,00	0,00	0,00	0,00	0,00	0,00	0,00	246.400,00	0,00	246.400,00	0,00	0,00	0,00
401 05 01F	400003	Rede viária e.m. 531 (poente)	227.000,00	0,00	0,00	0,00	0,00	0,00	0,00	0,00	227.000,00	0,00	227.000,00	0,00	0,00	0,00
401 05 01F	400004	Rede viária E.M. 532	441.751,26	0,00	0,00	0,00	0,00	0,00	0,00	0,00	441.751,26	0,00	441.751,26	0,00	0,00	0,00
401 05 01F	400005	Rede viária e.m. 533	434.759,19	0,00	0,00	0,00	0,00	0,00	0,00	0,00	434.759,19	0,00	434.759,19	0,00	0,00	0,00
401 05 01F	400006	Rede viária e.m. 533-1	259.052,04	43.758,64	0,00	0,00	0,00	0,00	0,00	14.553,22	229.846,62	14.553,22	259.052,04	29.205,42	0,00	-14.553,22
401 05 01F	400007	Rede viária e.m. 534	454.246,70	0,00	0,00	0,00	0,00	0,00	0,00	0,00	454.246,70	0,00	454.246,70	0,00	0,00	0,00
401 05 01F	400008	Rede viária e.m. 534-1	372.550,32	62.936,26	0,00	0,00	0,00	0,00	0,00	20.931,31	330.545,37	20.931,31	372.550,32	42.004,95	0,00	-20.931,31
401 05 01F	400009	Rede viária e.m. 534-2	139.146,70	0,00	0,00	0,00	0,00	0,00	0,00	0,00	139.146,70	0,00	139.146,70	0,00	0,00	0,00
401 05 01F	400010	Rede viária e. m. 535	100.100,00	11.811,80	0,00	0,00	0,00	0,00	0,00	5.885,88	94.174,08	5.885,88	100.100,00	5.925,92	0,00	-5.885,88
401 05 01F	400011	Rede viária e.m. 536	380.844,62	0,00	0,00	0,00	0,00	0,00	0,00	0,00	380.844,62	0,00	380.844,62	0,00	0,00	0,00
401 05 01F	400012	Rede viária e.m. 614	174.192,63	0,00	0,00	0,00	0,00	0,00	0,00	0,00	174.192,63	0,00	174.192,63	0,00	0,00	0,00
401 05 01F	400013	Rede viária c.m. 1093	305.200,00	36.013,60	0,00	0,00	0,00	0,00	0,00	17.945,76	287.132,16	17.945,76	305.200,00	18.067,84	0,00	-17.945,76
401 05 01F	400014	Rede viária c.m. 1112	66.000,00	0,00	0,00	0,00	0,00	0,00	0,00	0,00	66.000,00	0,00	66.000,00	0,00	0,00	0,00
401 05 01F	400015	Rede viária c.m. 1175	33.200,00	7.005,20	0,00	0,00	0,00	0,00	0,00	1.746,32	27.941,12	1.746,32	33.200,00	5.258,88	0,00	-1.746,32
401 05 01F	400016	Rede viária c.m. 1176	631.096,56	160.378,34	0,00	0,00	0,00	0,00	0,00	32.002,65	502.720,87	32.002,65	631.096,56	128.375,69	0,00	-32.002,65
401 05 01F	400017	Rede viária c.m. 1185	51.100,00	0,00	0,00	0,00	0,00	0,00	0,00	0,00	51.100,00	0,00	51.100,00	0,00	0,00	0,00
401 05 01F	400018	Rede viária c.m. 1209	367.600,00	0,00	0,00	0,00	0,00	0,00	0,00	0,00	367.600,00	0,00	367.600,00	0,00	0,00	0,00
401 05 01F	400019	Rede viária c.m. 1210	142.500,00	16.815,00	0,00	0,00	0,00	0,00	0,00	8.379,00	134.064,00	8.379,00	142.500,00	8.436,00	0,00	-8.379,00
401 05 01F	400020	Rede viária c.m. 1211	667.941,24	109.854,64	0,00	0,00	0,00	0,00	0,00	36.618,20	594.704,80	36.618,20	667.941,24	73.236,44	0,00	-36.618,20
401 05 01F	400021	Rede viária c.m. 1211-1	28.700,00	0,00	0,00	0,00	0,00	0,00	0,00	0,00	28.700,00	0,00	28.700,00	0,00	0,00	0,00
401 05 01F	400022	Rede viária c.m. 1212	64.856,73	0,00	0,00	0,00	0,00	0,00	0,00	0,00	64.856,73	0,00	64.856,73	0,00	0,00	0,00
401 05 01F	400023	Rede viária c.m. 1213	101.526,01	0,00	0,00	0,00	0,00	0,00	0,00	0,00	101.526,01	0,00	101.526,01	0,00	0,00	0,00
401 05 01F	400024	Rede viária c.m. 1215	129.700,00	0,00	0,00	0,00	0,00	0,00	0,00	0,00	129.700,00	0,00	129.700,00	0,00	0,00	0,00
401 05 01F	400025	Rede viária c.m. 1216	460.356,73	0,00	0,00	0,00	0,00	0,00	0,00	0,00	460.356,73	0,00	460.356,73	0,00	0,00	0,00
401 05 01F	400026	Rede viária c.m. 1234	117.800,00	0,00	0,00	0,00	0,00	0,00	0,00	0,00	117.800,00	0,00	117.800,00	0,00	0,00	0,00
401 05 01F	400027	Rede viária c.m. 1358	122.100,00	14.407,80	0,00	0,00	0,00	0,00	0,00	7.179,48	114.871,68	7.179,48	122.100,00	7.228,32	0,00	-7.179,48
401 05 01F	400028	Rede viária c.m. 1361	51.326,90	0,00	0,00	0,00	0,00	0,00	0,00	0,00	51.326,90	0,00	51.326,90	0,00	0,00	0,00
401 05 01F	400029	Rede viária caminho não classificado	51.900,00	0,00	0,00	0,00	0,00	0,00	0,00	0,00	51.900,00	0,00	51.900,00	0,00	0,00	0,00
401 05 01F	400030	Rede viária caminho não classificado	47.900,00	0,00	0,00	0,00	0,00	0,00	0,00	0,00	47.900,00	0,00	47.900,00	0,00	0,00	0,00

Município de Sobral Monte Agraço **F4**

Mapa síntese detalhado

Ano: 2017

Identificação dos bens a)			Património inicial b)		Acréscimos patrimoniais			Diminuições patrimoniais					Património final		Variação patrimonial	
Classficação geral					c)			e)	f)	Amortizações						
GH	Nº Invent.	Descrição do bem	Bruto	Líquido	Aquisições	Grandes reparações e outros aumentos	Totais	Abates	Desvalorizações	exercício g)	acumuladas	Total	Bruto	Líquido	Bruto	Líquido
(1)	(2)	(3)	(4)	(5)	(6)	(8)	(9=6+8)	(10)	(11)	(12)	(13)	(14=10+11+12)	(15=4+9-10-11)	(16=15-13)	(17=15-4)	(18=16-5)
401 05 01F	400031	Rede viária caminho não classificado	509.809,29	0,00	0,00	0,00	0,00	0,00	0,00	0,00	509.809,29	0,00	509.809,29	0,00	0,00	0,00
401 05 01F	400032	Rede viária caminho não classificado	12.000,00	0,00	0,00	0,00	0,00	0,00	0,00	0,00	12.000,00	0,00	12.000,00	0,00	0,00	0,00
401 05 01F	400033	Rede viária caminho não classificado	78.200,00	0,00	0,00	0,00	0,00	0,00	0,00	0,00	78.200,00	0,00	78.200,00	0,00	0,00	0,00
401 05 01F	400034	Rede viária caminho não classificado	19.100,00	0,00	0,00	0,00	0,00	0,00	0,00	0,00	19.100,00	0,00	19.100,00	0,00	0,00	0,00
401 05 01F	400035	Rede viária caminho não classificado	67.000,00	4.187,50	0,00	0,00	0,00	0,00	0,00	4.187,50	67.000,00	4.187,50	67.000,00	0,00	0,00	-4.187,50
401 05 01F	400036	Rede viária caminho não classificado	138.412,40	23.298,66	0,00	0,00	0,00	0,00	0,00	7.748,65	122.862,39	7.748,65	138.412,40	15.550,01	0,00	-7.748,65
401 05 01F	400037	Rede viária caminho não classificado	25.601,14	0,00	0,00	0,00	0,00	0,00	0,00	0,00	25.601,14	0,00	25.601,14	0,00	0,00	0,00
401 05 01F	400038	Rede viária caminho não classificado	15.700,00	0,00	0,00	0,00	0,00	0,00	0,00	0,00	15.700,00	0,00	15.700,00	0,00	0,00	0,00
401 05 01F	400039	Rede viária caminho não classificado	254.883,22	43.083,10	0,00	0,00	0,00	0,00	0,00	14.361,01	226.161,13	14.361,01	254.883,22	28.722,09	0,00	-14.361,01
401 05 01F	400040	Rede viária caminho não classificado	94.200,00	5.887,50	0,00	0,00	0,00	0,00	0,00	5.887,50	94.200,00	5.887,50	94.200,00	0,00	0,00	-5.887,50
401 05 01F	400041	Rede viária caminho não classificado	10.000,00	0,00	0,00	0,00	0,00	0,00	0,00	0,00	10.000,00	0,00	10.000,00	0,00	0,00	0,00
401 05 01F	400042	Rede viária caminho não classificado	141.400,00	0,00	0,00	0,00	0,00	0,00	0,00	0,00	141.400,00	0,00	141.400,00	0,00	0,00	0,00
401 05 01F	400043	Rede viária caminho não classificado	58.700,00	0,00	0,00	0,00	0,00	0,00	0,00	0,00	58.700,00	0,00	58.700,00	0,00	0,00	0,00
401 05 01F	400044	Rede viária caminho não classificado	8.000,00	0,00	0,00	0,00	0,00	0,00	0,00	0,00	8.000,00	0,00	8.000,00	0,00	0,00	0,00
401 05 01F	400045	En 374-1 - sapataria - estação da cp	146.529,31	43.958,73	0,00	0,00	0,00	0,00	0,00	7.326,47	109.897,05	7.326,47	146.529,31	36.632,26	0,00	-7.326,47
401 05 01F	400046	Caminho não classificado 17 - en248	4.911,17	1.718,89	0,00	0,00	0,00	0,00	0,00	245,56	3.437,84	245,56	4.911,17	1.473,33	0,00	-245,56
401 05 01F	400047	Caminho não classificado nº 18 - en2	2.946,69	1.031,40	0,00	0,00	0,00	0,00	0,00	147,33	2.062,62	147,33	2.946,69	884,07	0,00	-147,33
401 05 01F	400048	Benef. do caminho municipal casais	113.614,87	45.445,99	0,00	0,00	0,00	0,00	0,00	5.680,74	73.849,62	5.680,74	113.614,87	39.765,25	0,00	-5.680,74
401 05 01F	400049	Beneficiação do cm valdevez ao cm	99.558,53	39.823,37	0,00	0,00	0,00	0,00	0,00	4.977,93	64.713,09	4.977,93	99.558,53	34.845,44	0,00	-4.977,93
401 05 01F	400050	Beneficiação do caminho municipal s	124.278,15	53.192,70	0,00	0,00	0,00	0,00	0,00	5.910,30	76.995,75	5.910,30	124.278,15	47.282,40	0,00	-5.910,30
401 05 01F	400051	En 374-1 entre o km 0+000 e o km 0	87.500,00	35.000,00	0,00	0,00	0,00	0,00	0,00	4.375,00	56.875,00	4.375,00	87.500,00	30.625,00	0,00	-4.375,00
401 05 01F	400052	Alargamento do cruzamento da em5	13.846,08	6.230,78	0,00	0,00	0,00	0,00	0,00	692,30	8.307,60	692,30	13.846,08	5.538,48	0,00	-692,30
401 05 01F	400053	Ligação estrada zibreira fetais ao mu	39.454,53	21.699,96	0,00	0,00	0,00	0,00	0,00	1.972,73	19.727,30	1.972,73	39.454,53	19.727,23	0,00	-1.972,73
401 05 01F	400054	Repavimentação da e.m. barqueira/c	29.387,09	17.632,29	0,00	0,00	0,00	0,00	0,00	1.469,35	13.224,15	1.469,35	29.387,09	16.162,94	0,00	-1.469,35
401 05 01F	400055	Reabilitação da em536 (er 374 - mol	90.329,32	54.658,39	0,00	0,00	0,00	0,00	0,00	4.552,29	40.223,22	4.552,29	90.329,32	50.106,10	0,00	-4.552,29
401 05 01F	400056	Beneficiação do caminho municipal c	36.924,70	22.154,78	0,00	0,00	0,00	0,00	0,00	1.846,24	16.616,16	1.846,24	36.924,70	20.308,54	0,00	-1.846,24
401 05 01F	400057	Alargamento do encontro da estrada	7.372,30	5.529,20	0,00	0,00	0,00	0,00	0,00	368,62	2.211,72	368,62	7.372,30	5.160,58	0,00	-368,62
401 05 01F	400058	Beneficiação da estrada regional er3	5.405,89	4.324,73	0,00	0,00	0,00	0,00	0,00	270,29	1.351,45	270,29	5.405,89	4.054,44	0,00	-270,29
401 05 01F	400059	Intervenções na rede viária do conce	74.828,02	71.086,62	0,00	0,00	0,00	0,00	0,00	3.741,40	7.482,80	3.741,40	74.828,02	67.345,22	0,00	-3.741,40
401 05 01F	400101	Arruamentos abadia	138.290,54	0,00	0,00	0,00	0,00	0,00	0,00	0,00	138.290,54	0,00	138.290,54	0,00	0,00	0,00

Município de Sobral Monte Agraço **F4**

Mapa síntese detalhado

Ano: 2017

Identificação dos bens a)			Património inicial b)		Acréscimos patrimoniais			Diminuições patrimoniais					Património final		Variação patrimonial	
Classficação geral					c)			e)	f)	Amortizações						
GH	Nº Invent.	Descrição do bem	Bruto	Líquido	Aquisições	Grandes reparações e outros aumentos	Totais	Abates	Desvalorizações	exercício g)	acumuladas	Total	Bruto	Líquido	Bruto	Líquido
(1)	(2)	(3)	(4)	(5)	(6)	(8)	(9=6+8)	(10)	(11)	(12)	(13)	(14=10+11+12)	(15=4+9-10-11)	(16=15-13)	(17=15-4)	(18=16-5)
401 05 01F	400103	Arruamentos alcareia	171.239,04	9.510,22	0,00	0,00	0,00	0,00	0,00	9.510,22	171.239,04	9.510,22	171.239,04	0,00	0,00	-9.510,22
401 05 01F	400105	Arruamentos alqueidão	78.800,00	0,00	0,00	0,00	0,00	0,00	0,00	0,00	78.800,00	0,00	78.800,00	0,00	0,00	0,00
401 05 01F	400107	Arruamentos calçada	20.700,00	0,00	0,00	0,00	0,00	0,00	0,00	0,00	20.700,00	0,00	20.700,00	0,00	0,00	0,00
401 05 01F	400109	Arruamentos casais de são quintino	216.500,80	0,00	0,00	0,00	0,00	0,00	0,00	0,00	216.500,80	0,00	216.500,80	0,00	0,00	0,00
401 05 01F	400111	Arruamentos casal da fonte	112.593,67	14.598,49	0,00	0,00	0,00	0,00	0,00	7.285,06	105.280,24	7.285,06	112.593,67	7.313,43	0,00	-7.285,06
401 05 01F	400113	Arruamentos fetais	259.718,67	0,00	0,00	0,00	0,00	0,00	0,00	0,00	259.718,67	0,00	259.718,67	0,00	0,00	0,00
401 05 01F	400115	Arruamentos fetais dos pretos	151.200,00	0,00	0,00	0,00	0,00	0,00	0,00	0,00	151.200,00	0,00	151.200,00	0,00	0,00	0,00
401 05 01F	400117	Arruamentos freiria	189.000,00	0,00	0,00	0,00	0,00	0,00	0,00	0,00	189.000,00	0,00	189.000,00	0,00	0,00	0,00
401 05 01F	400119	Arruamentos martim afonso	290.315,75	0,00	0,00	0,00	0,00	0,00	0,00	0,00	290.315,75	0,00	290.315,75	0,00	0,00	0,00
401 05 01F	400121	Arruamentos outeiro	243.552,31	31.687,72	0,00	0,00	0,00	0,00	0,00	10.545,71	222.410,30	10.545,71	243.552,31	21.142,01	0,00	-10.545,71
401 05 01F	400122	Arruamentos paço	176.350,32	92.120,49	0,00	0,00	0,00	0,00	0,00	4.612,02	88.841,85	4.612,02	176.350,32	87.508,47	0,00	-4.612,02
401 05 01F	400124	Arruamentos pedralvo	156.600,00	58.646,70	0,00	0,00	0,00	0,00	0,00	6.530,22	104.483,52	6.530,22	156.600,00	52.116,48	0,00	-6.530,22
401 05 01F	400126	Arruamentos sabugos	155.226,56	61.655,40	0,00	34.546,40	34.546,40	0,00	0,00	8.013,61	101.584,77	8.013,61	189.772,96	88.188,19	34.546,40	26.532,79
401 05 01F	400128	Arruamentos seramena	185.748,94	79.152,72	0,00	25.632,47	25.632,47	0,00	0,00	9.524,97	116.121,19	9.524,97	211.381,41	95.260,22	25.632,47	16.107,50
401 05 01F	400130	Arruamentos vermões	120.200,00	45.014,90	0,00	0,00	0,00	0,00	0,00	5.012,34	80.197,44	5.012,34	120.200,00	40.002,56	0,00	-5.012,34
401 05 01F	400132	Arruamentos zibreira de fetais	326.700,00	122.349,15	0,00	0,00	0,00	0,00	0,00	13.623,39	217.974,24	13.623,39	326.700,00	108.725,76	0,00	-13.623,39
401 05 01F	400134	Arruamentos bispeira	253.800,00	95.048,10	0,00	0,00	0,00	0,00	0,00	10.583,46	169.335,36	10.583,46	253.800,00	84.464,64	0,00	-10.583,46
401 05 01F	400136	Arruamentos cachimbos	55.100,00	20.634,95	0,00	0,00	0,00	0,00	0,00	2.297,67	36.762,72	2.297,67	55.100,00	18.337,28	0,00	-2.297,67
401 05 01F	400138	Arruamentos gozundeira	85.434,59	32.829,28	0,00	0,00	0,00	0,00	0,00	4.103,66	56.708,97	4.103,66	85.434,59	28.725,62	0,00	-4.103,66
401 05 01F	400140	Arruamentos ponte panasco	57.600,00	21.571,20	0,00	0,00	0,00	0,00	0,00	2.401,92	38.430,72	2.401,92	57.600,00	19.169,28	0,00	-2.401,92
401 05 01F	400142	Arruamentos via galega	154.800,00	57.972,60	0,00	0,00	0,00	0,00	0,00	6.455,16	103.282,56	6.455,16	154.800,00	51.517,44	0,00	-6.455,16
401 05 01F	400144	Arruamentos casais de são martinho	443.300,00	166.015,85	0,00	0,00	0,00	0,00	0,00	18.485,61	295.769,76	18.485,61	443.300,00	147.530,24	0,00	-18.485,61
401 05 01F	400146	Arruamentos fetelaria	126.623,79	53.264,82	0,00	0,00	0,00	0,00	0,00	6.658,10	80.017,07	6.658,10	126.623,79	46.606,72	0,00	-6.658,10
401 05 01F	400148	Arruamentos godéis	187.700,00	70.293,65	0,00	0,00	0,00	0,00	0,00	7.827,09	125.233,44	7.827,09	187.700,00	62.466,56	0,00	-7.827,09
401 05 01F	400150	Arruamentos moita	109.800,00	41.120,10	0,00	0,00	0,00	0,00	0,00	4.578,66	73.258,56	4.578,66	109.800,00	36.541,44	0,00	-4.578,66
401 05 01F	400152	Arruamentos molhados	282.800,00	105.908,60	0,00	0,00	0,00	0,00	0,00	11.792,76	188.684,16	11.792,76	282.800,00	94.115,84	0,00	-11.792,76
401 05 01F	400154	Arruamentos pero negro	529.900,55	222.717,15	0,00	0,00	0,00	0,00	0,00	22.269,26	329.452,66	22.269,26	529.900,55	200.447,89	0,00	-22.269,26
401 05 01F	400156	Arruamentos serreira	301.100,00	112.761,95	0,00	0,00	0,00	0,00	0,00	12.555,87	200.893,92	12.555,87	301.100,00	100.206,08	0,00	-12.555,87
401 05 01F	400157	Arruamentos silveira	112.904,22	0,00	0,00	0,00	0,00	0,00	0,00	0,00	112.904,22	0,00	112.904,22	0,00	0,00	0,00
401 05 01F	400158	Arruamentos em laparda	107.255,98	41.747,09	0,00	0,00	0,00	0,00	0,00	5.962,94	71.471,83	5.962,94	107.255,98	35.784,15	0,00	-5.962,94

Município de Sobral Monte Agraço **F4**

Mapa síntese detalhado

Ano: 2017

Identificação dos bens a)			Património inicial b)		Acréscimos patrimoniais			Diminuições patrimoniais					Património final		Variação patrimonial	
Classficação geral					c)			e)	f)	Amortizações						
GH	Nº Invent.	Descrição do bem	Bruto	Líquido	Aquisições	Grandes reparações e outros aumentos	Totais	Abates	Desvalorizações	exercício g)	acumuladas	Total	Bruto	Líquido	Bruto	Líquido
(1)	(2)	(3)	(4)	(5)	(6)	(8)	(9=6+8)	(10)	(11)	(12)	(13)	(14=10+11+12)	(15=4+9-10-11)	(16=15-13)	(17=15-4)	(18=16-5)
401 05 01F	400159	Arruamentos/rede viária - casal da cr	342.740,31	119.959,05	0,00	0,00	0,00	0,00	0,00	17.137,02	239.918,28	17.137,02	342.740,31	102.822,03	0,00	-17.137,02
401 05 01F	400160	Arruamentos em rua da vitória	67.305,94	23.557,04	0,00	0,00	0,00	0,00	0,00	3.365,30	47.114,20	3.365,30	67.305,94	20.191,74	0,00	-3.365,30
401 05 01F	400161	Arruamentos / rede viária loteament	88.038,20	35.215,28	0,00	0,00	0,00	0,00	0,00	4.401,91	57.224,83	4.401,91	88.038,20	30.813,37	0,00	-4.401,91
401 05 01F	400162	Arruamentos do loteamento da freiria	78.414,73	31.365,85	0,00	0,00	0,00	0,00	0,00	3.920,74	50.969,62	3.920,74	78.414,73	27.445,11	0,00	-3.920,74
401 05 01F	400163	Arruamentos em casal parente (sapa	7.447,88	2.979,20	0,00	0,00	0,00	0,00	0,00	372,39	4.841,07	372,39	7.447,88	2.606,81	0,00	-372,39
401 05 01F	400164	Arruamentos no largo de moitelas	6.016,73	2.406,65	0,00	0,00	0,00	0,00	0,00	300,84	3.910,92	300,84	6.016,73	2.105,81	0,00	-300,84
401 05 01F	400165	Arruamentos no loteamento da patar	93.988,28	37.595,36	0,00	0,00	0,00	0,00	0,00	4.699,41	61.092,33	4.699,41	93.988,28	32.895,95	0,00	-4.699,41
401 05 01F	400166	Arruamentos / rede viária em valdeve	95.147,30	42.816,23	0,00	0,00	0,00	0,00	0,00	4.757,37	57.088,44	4.757,37	95.147,30	38.058,86	0,00	-4.757,37
401 05 01F	400167	Arruamento e loteamento da urb. das	45.923,77	20.665,68	0,00	0,00	0,00	0,00	0,00	2.296,19	27.554,28	2.296,19	45.923,77	18.369,49	0,00	-2.296,19
401 05 01F	400168	Arruamentos e Rede viaria em sapat	65.595,65	29.518,07	0,00	0,00	0,00	0,00	0,00	3.279,78	39.357,36	3.279,78	65.595,65	26.238,29	0,00	-3.279,78
401 05 01F	400169	Arruamentos em casal novo	70.316,90	31.642,55	0,00	0,00	0,00	0,00	0,00	3.515,85	42.190,20	3.515,85	70.316,90	28.126,70	0,00	-3.515,85
401 05 01F	400170	Arruamentos em casal miranda proj.:	41.954,04	18.879,34	0,00	0,00	0,00	0,00	0,00	2.097,70	25.172,40	2.097,70	41.954,04	16.781,64	0,00	-2.097,70
401 05 99F	400173	Arruamentos da quinta dos freixos, p	37.111,07	27.590,63	0,00	0,00	0,00	0,00	0,00	1.453,02	10.973,46	1.453,02	37.111,07	26.137,61	0,00	-1.453,02
401 05 01F	400174	Arruamentos / rede viária do loteame	20.056,93	10.028,43	0,00	0,00	0,00	0,00	0,00	1.002,85	11.031,35	1.002,85	20.056,93	9.025,58	0,00	-1.002,85
401 05 01F	400175	Arruamentos na rua correia guedes (	20.183,27	13.274,79	0,00	0,00	0,00	0,00	0,00	884,99	7.793,47	884,99	20.183,27	12.389,80	0,00	-884,99
401 05 01F	400176	Arruamentos em sizandro e espargu	78.390,34	39.195,14	0,00	0,00	0,00	0,00	0,00	3.919,52	43.114,72	3.919,52	78.390,34	35.275,62	0,00	-3.919,52
401 05 01F	400177	Rede viária do loteamento em casal	63.020,10	34.661,01	0,00	0,00	0,00	0,00	0,00	3.151,01	31.510,10	3.151,01	63.020,10	31.510,00	0,00	-3.151,01
401 05 01F	400178	Rede viária do loteamento casais de	36.308,00	19.969,40	0,00	0,00	0,00	0,00	0,00	1.815,40	18.154,00	1.815,40	36.308,00	18.154,00	0,00	-1.815,40
401 05 01F	400179	Arranjo da zona envolvente ao mirad	24.939,81	13.716,90	0,00	0,00	0,00	0,00	0,00	1.246,99	12.469,90	1.246,99	24.939,81	12.469,91	0,00	-1.246,99
401 05 01F	400180	Req. urbana sma - arranjos da zona	384.592,62	217.894,13	0,00	0,00	0,00	0,00	0,00	19.801,53	186.500,02	19.801,53	384.592,62	198.092,60	0,00	-19.801,53
401 05 01F	400181	Infra estruturas na urbanização lage	43.843,02	24.113,67	0,00	0,00	0,00	0,00	0,00	2.192,15	21.921,50	2.192,15	43.843,02	21.921,52	0,00	-2.192,15
401 05 01F	400182	Requalificação urbana sma - tratame	21.524,96	11.838,71	0,00	0,00	0,00	0,00	0,00	1.076,25	10.762,50	1.076,25	21.524,96	10.762,46	0,00	-1.076,25
401 05 01F	400183	Beneficiação da zona envolvente das	56.887,43	31.288,10	0,00	0,00	0,00	0,00	0,00	2.844,37	28.443,70	2.844,37	56.887,43	28.443,73	0,00	-2.844,37
401 05 01F	400184	Infra estruturas do loteamento outeir	81.527,67	44.840,25	0,00	0,00	0,00	0,00	0,00	4.076,38	40.763,80	4.076,38	81.527,67	40.763,87	0,00	-4.076,38
401 05 01F	400185	Requalificação do largo de monfalim	7.015,22	4.209,14	0,00	0,00	0,00	0,00	0,00	350,76	3.156,84	350,76	7.015,22	3.858,38	0,00	-350,76
401 05 01F	400186	Pavimentação do largo da silveira	7.993,60	4.796,16	0,00	0,00	0,00	0,00	0,00	399,68	3.597,12	399,68	7.993,60	4.396,48	0,00	-399,68
401 05 01F	400187	Repavimentação da rua do campo d	14.624,61	8.774,77	0,00	0,00	0,00	0,00	0,00	731,23	6.581,07	731,23	14.624,61	8.043,54	0,00	-731,23
401 05 01F	400188	Construção do acesso ao forte de al	81.323,69	51.055,99	0,00	0,00	0,00	0,00	0,00	4.252,26	34.519,96	4.252,26	81.323,69	46.803,73	0,00	-4.252,26
401 05 01F	400189	Repavimentação da em 536 - cruzan	75.623,05	49.155,00	0,00	0,00	0,00	0,00	0,00	3.781,15	30.249,20	3.781,15	75.623,05	45.373,85	0,00	-3.781,15
401 05 01F	400190	Repavimentação do caminho municip	115.127,48	74.832,89	0,00	0,00	0,00	0,00	0,00	5.756,37	46.050,96	5.756,37	115.127,48	69.076,52	0,00	-5.756,37

Município de Sobral Monte Agraço **F4**

Mapa síntese detalhado

Ano: 2017

Identificação dos bens a)			Património inicial b)		Acréscimos patrimoniais			Diminuições patrimoniais					Património final		Variação patrimonial	
Classficação geral					c)			e)	f)	Amortizações						
GH	Nº Invent.	Descrição do bem	Bruto	Líquido	Aquisições	Grandes reparações e outros aumentos	Totais	Abates	Desvalorizações	exercício g)	acumuladas	Total	Bruto	Líquido	Bruto	Líquido
(1)	(2)	(3)	(4)	(5)	(6)	(8)	(9=6+8)	(10)	(11)	(12)	(13)	(14=10+11+12)	(15=4+9-10-11)	(16=15-13)	(17=15-4)	(18=16-5)
401 05 01F	400191	Recuperação do acesso ao forte nov	34.468,35	22.404,41	0,00	0,00	0,00	0,00	0,00	1.723,42	13.787,36	1.723,42	34.468,35	20.680,99	0,00	-1.723,42
401 05 01F	400192	Repavimentação da rua António braa	36.661,28	25.662,92	0,00	0,00	0,00	0,00	0,00	1.833,06	12.831,42	1.833,06	36.661,28	23.829,86	0,00	-1.833,06
401 05 01F	400193	Repavimentação das ruas do outeiro	46.086,36	32.260,44	0,00	0,00	0,00	0,00	0,00	2.304,32	16.130,24	2.304,32	46.086,36	29.956,12	0,00	-2.304,32
401 05 01F	400194	Requalificação da rua do freixo	68.233,46	47.763,44	0,00	0,00	0,00	0,00	0,00	3.411,67	23.881,69	3.411,67	68.233,46	44.351,77	0,00	-3.411,67
401 05 01F	400196	Repavimentação da em531 entre alt	137.324,33	96.127,01	0,00	0,00	0,00	0,00	0,00	6.866,22	48.063,54	6.866,22	137.324,33	89.260,79	0,00	-6.866,22
401 05 01F	400197	Reparação e repavimentação do cm	121.118,59	102.950,80	0,00	0,00	0,00	0,00	0,00	6.055,93	24.223,72	6.055,93	121.118,59	96.894,87	0,00	-6.055,93
401 05 01F	400198	Repavimentação da estrada da chã a	53.626,92	45.582,87	0,00	0,00	0,00	0,00	0,00	2.681,35	10.725,40	2.681,35	53.626,92	42.901,52	0,00	-2.681,35
401 05 01F	400301	Rotunda do cruzamento da en 248 -	44.211,13	13.263,29	0,00	0,00	0,00	0,00	0,00	2.210,56	33.158,40	2.210,56	44.211,13	11.052,73	0,00	-2.210,56
401 04 01F	400317	Parque de viaturas junta à garagem	7.978,08	4.038,03	0,00	0,00	0,00	0,00	0,00	404,11	4.344,16	404,11	7.978,08	3.633,92	0,00	-404,11
401 05 01F	400902	Arruamentos adega	77.747,02	0,00	0,00	0,00	0,00	0,00	0,00	0,00	77.747,02	0,00	77.747,02	0,00	0,00	0,00
401 05 01F	400904	Arruamentos almargem	298.682,55	45.862,20	0,00	0,00	0,00	0,00	0,00	15.262,95	268.083,30	15.262,95	298.682,55	30.599,25	0,00	-15.262,95
401 05 01F	400906	Arruamentos batalha	111.400,00	0,00	0,00	0,00	0,00	0,00	0,00	0,00	111.400,00	0,00	111.400,00	0,00	0,00	0,00
401 05 01F	400908	Arruamentos caneira	23.400,00	0,00	0,00	0,00	0,00	0,00	0,00	0,00	23.400,00	0,00	23.400,00	0,00	0,00	0,00
401 05 01F	400910	Arruamentos casal barqueiro	32.400,00	0,00	0,00	0,00	0,00	0,00	0,00	0,00	32.400,00	0,00	32.400,00	0,00	0,00	0,00
401 05 01F	400912	Arruamentos chã	548.994,15	169.575,72	0,00	0,00	0,00	0,00	0,00	7.379,01	386.797,44	7.379,01	548.994,15	162.196,71	0,00	-7.379,01
401 05 01F	400914	Arruamentos fetais dos carneiros	101.400,00	0,00	0,00	0,00	0,00	0,00	0,00	0,00	101.400,00	0,00	101.400,00	0,00	0,00	0,00
401 05 01F	400916	Arruamentos folgados	258.540,13	0,00	0,00	0,00	0,00	0,00	0,00	0,00	258.540,13	0,00	258.540,13	0,00	0,00	0,00
401 05 01F	400918	Arruamentos malgas	27.000,00	0,00	0,00	0,00	0,00	0,00	0,00	0,00	27.000,00	0,00	27.000,00	0,00	0,00	0,00
401 05 01F	400920	Arruamentos monfalim	4.100,00	0,00	0,00	0,00	0,00	0,00	0,00	0,00	4.100,00	0,00	4.100,00	0,00	0,00	0,00
401 05 01F	400923	Arruamentos pé do monte	54.600,00	20.447,70	0,00	0,00	0,00	0,00	0,00	2.276,82	36.429,12	2.276,82	54.600,00	18.170,88	0,00	-2.276,82
401 05 01F	400925	Arruamentos pedreira	141.136,75	74.851,39	0,00	0,00	0,00	0,00	0,00	4.996,48	71.281,84	4.996,48	141.136,75	69.854,91	0,00	-4.996,48
401 05 01F	400927	Arruamentos santo quintino	37.800,00	14.156,10	0,00	0,00	0,00	0,00	0,00	1.576,26	25.220,16	1.576,26	37.800,00	12.579,84	0,00	-1.576,26
401 05 01F	400929	Arruamentos valdevez	156.099,64	79.832,71	0,00	0,00	0,00	0,00	0,00	3.805,03	80.071,96	3.805,03	156.099,64	76.027,68	0,00	-3.805,03
401 05 01F	400931	Arruamentos zibreira da fé	207.000,00	77.521,50	0,00	0,00	0,00	0,00	0,00	8.631,90	138.110,40	8.631,90	207.000,00	68.889,60	0,00	-8.631,90
401 05 01F	400933	Arruamentos barqueira	141.800,00	53.104,10	0,00	0,00	0,00	0,00	0,00	5.913,06	94.608,96	5.913,06	141.800,00	47.191,04	0,00	-5.913,06
401 05 01F	400935	Arruamentos cabêda	262.487,62	126.368,98	0,00	0,00	0,00	0,00	0,00	7.907,55	144.026,19	7.907,55	262.487,62	118.461,43	0,00	-7.907,55
401 05 01F	400937	Arruamentos chãos	73.800,00	27.638,10	0,00	0,00	0,00	0,00	0,00	3.077,46	49.239,36	3.077,46	73.800,00	24.560,64	0,00	-3.077,46
401 05 01F	400939	Arruamentos patameira	193.475,11	71.806,51	0,00	0,00	0,00	0,00	0,00	8.971,44	130.640,04	8.971,44	193.475,11	62.835,07	0,00	-8.971,44
401 05 01F	400941	Arruamentos sobral de monte agraço	4.210.646,38	1.766.995,19	0,00	0,00	0,00	0,00	0,00	176.680,08	2.620.331,27	176.680,08	4.210.646,38	1.590.315,11	0,00	-176.680,08
401 05 01F	400943	Arruamentos bouco	95.600,00	35.802,20	0,00	0,00	0,00	0,00	0,00	3.986,52	63.784,32	3.986,52	95.600,00	31.815,68	0,00	-3.986,52

Município de Sobral Monte Agraço **F4**

Mapa síntese detalhado

Ano: 2017

Identificação dos bens a)			Património inicial b)		Acréscimos patrimoniais			Diminuições patrimoniais					Património final		Variação patrimonial	
Classficação geral					c)			e)	f)	Amortizações						
GH	Nº Invent.	Descrição do bem	Bruto	Líquido	Aquisições	Grandes reparações e outros aumentos	Totais	Abates	Desvalorizações	exercício g)	acumuladas	Total	Bruto	Líquido	Bruto	Líquido
(1)	(2)	(3)	(4)	(5)	(6)	(8)	(9=6+8)	(10)	(11)	(12)	(13)	(14=10+11+12)	(15=4+9-10-11)	(16=15-13)	(17=15-4)	(18=16-5)
401 05 01F	400945	Arruamentos casal da fonte das pom	39.050,92	14.404,39	0,00	0,00	0,00	0,00	0,00	1.800,55	26.447,08	1.800,55	39.050,92	12.603,84	0,00	-1.800,55
401 05 01F	400947	Arruamentos galegos	87.286,90	34.839,66	0,00	0,00	0,00	0,00	0,00	3.490,67	55.937,91	3.490,67	87.286,90	31.348,99	0,00	-3.490,67
401 05 01F	400949	Arruamentos guia	135.299,64	53.979,10	0,00	0,00	0,00	0,00	0,00	5.408,29	86.728,83	5.408,29	135.299,64	48.570,81	0,00	-5.408,29
401 05 01F	400951	Arruamentos moitelas	415.175,13	189.027,72	0,00	0,00	0,00	0,00	0,00	15.777,54	241.924,95	15.777,54	415.175,13	173.250,18	0,00	-15.777,54
401 05 01F	400953	Arruamentos perna de pau	66.000,00	24.717,00	0,00	0,00	0,00	0,00	0,00	2.752,20	44.035,20	2.752,20	66.000,00	21.964,80	0,00	-2.752,20
401 05 01F	400955	Arruamentos sapataria	204.000,00	76.398,00	0,00	0,00	0,00	0,00	0,00	8.506,80	136.108,80	8.506,80	204.000,00	67.891,20	0,00	-8.506,80
401 05 01F	400958	Construção e grande reparação de e	102.712,01	92.440,81	0,00	0,00	0,00	0,00	0,00	5.135,60	15.406,80	5.135,60	102.712,01	87.305,21	0,00	-5.135,60
401 05 01F	400959	Arruamentos de Alqueidão /Pedralvo	0,00	0,00	29.287,13	0,00	29.287,13	0,00	0,00	1.464,36	1.464,36	1.464,36	29.287,13	27.822,77	29.287,13	27.822,77
		Totais:	25.916.103,07	7.037.204,70	29.287,13	60.178,87	89.466,00	0,00	0,00	842.804,35	19.721.702,72	842.804,35	26.005.569,07	6.283.866,35	89.466,00	-753.338,35

Nº de bens impressos: 158

Os responsáveis

Notas:
a) Identificar os bens pelos códigos que lhes correspondem, segundo o classificador geral (CIBE) e pela respetiva descrição.
b) Os valores do património bruto e líquido iniciais deverão corresponder aos valores do património final (bruto e líquido) do ano imediatamente anterior.
c) Registar todas as aquisições efetuadas durante o ano económico que se enquadrem na tipologia definida da alínea a) do n.º1 do artigo 30.º das instruções (tipos de aquisição).
d) Registar os valores relativos a reavaliações ou outras alterações que impliquem um acréscimo do valor dos bens inventariados
e) Registar os abates de bens pelo seu valor patrimonial bruto
f) Registar os valores das desvalorizões que se indentifiquem com as diminuíções patrimoniais previstas na alínea b) do nº1 do artigo 30.º das instruções.
g) No ano em que se verificar o abate do bem, não será efetuada a respetiva amortização anual, devendo abater-se nesta coluna o valor das amortizações acumuladas transitado do exercício anterior.
h) No caso de amortizações por duodécimos, os valores da coluna de amortizações do exercício não contempla os movimentos do ano na 66/68

Assim caso tenham sido efetuadas transferências de conta de bens no ano, não poderá comparar estes valores com mapas de movimentos do exercício na 66/68 ou mesmo 48.

Município de Sobral Monte Agraço **F4**

Mapa síntese detalhado

Ano: 2017

Identificação dos bens a)			Património inicial b)		Acréscimos patrimoniais			Diminuições patrimoniais					Património final		Variação patrimonial	
Classficação geral					c)			e)	f)	Amortizações						
GH	Nº Invent.	Descrição do bem	Bruto	Líquido	Aquisições	Grandes reparações e outros aumentos	Totais	Abates	Desvalorizações	exercício g)	acumuladas	Total	Bruto	Líquido	Bruto	Líquido
(1)	(2)	(3)	(4)	(5)	(6)	(8)	(9=6+8)	(10)	(11)	(12)	(13)	(14=10+11+12)	(15=4+9-10-11)	(16=15-13)	(17=15-4)	(18=16-5)
401 04 99F	300107	Rede de águas do loteamento de zib	4.610,00	2.305,00	0,00	0,00	0,00	0,00	0,00	230,50	2.535,50	230,50	4.610,00	2.074,50	0,00	-230,50
401 04 99F	300108	Rede águas do loteamento em casal	10.889,82	5.989,41	0,00	0,00	0,00	0,00	0,00	544,49	5.444,90	544,49	10.889,82	5.444,92	0,00	-544,49
401 04 99F	300109	Rede àguas do loteamento casais s.	6.660,32	3.663,14	0,00	0,00	0,00	0,00	0,00	333,02	3.330,20	333,02	6.660,32	3.330,12	0,00	-333,02
401 05 99F	300110	Conduta distribuidora do centro de s	407,28	407,28	0,00	0,00	0,00	0,00	0,00	0,00	0,00	0,00	407,28	407,28	0,00	0,00
401 05 99F	300111	Conduta para alto de martim afonso	4.809,85	4.328,87	0,00	0,00	0,00	0,00	0,00	240,49	721,47	240,49	4.809,85	4.088,38	0,00	-240,49
401 05 99F	300112	Rede distribuidora da serra da formig	7.400,15	6.660,13	0,00	0,00	0,00	0,00	0,00	370,01	1.110,03	370,01	7.400,15	6.290,12	0,00	-370,01
401 05 99F	300217	Adução chãos-zibreira de fetais (obra	25.376,41	12.688,21	0,00	0,00	0,00	0,00	0,00	1.268,82	13.957,02	1.268,82	25.376,41	11.419,39	0,00	-1.268,82
401 05 99F	300218	Adução montijo - chãos de 140 (obra	9.097,94	4.548,94	0,00	0,00	0,00	0,00	0,00	454,90	5.003,90	454,90	9.097,94	4.094,04	0,00	-454,90
401 05 99F	300219	Conduta adutora patameira - moinho	3.941,32	2.167,69	0,00	0,00	0,00	0,00	0,00	197,07	1.970,70	197,07	3.941,32	1.970,62	0,00	-197,07
		Totais:	73.193,09	42.758,67	0,00	0,00	0,00	0,00	0,00	3.639,30	34.073,72	3.639,30	73.193,09	39.119,37	0,00	-3.639,30

Nº de bens impressos: 9

Os responsáveis

Notas:
a) Identificar os bens pelos códigos que lhes correspondem, segundo o classificador geral (CIBE) e pela respetiva descrição.
b) Os valores do património bruto e líquido iniciais deverão corresponder aos valores do património final (bruto e líquido) do ano imediatamente anterior.
c) Registar todas as aquisições efetuadas durante o ano económico que se enquadrem na tipologia definida da alínea a) do n.º1 do artigo 30.º das instruções (tipos de aquisição).
d) Registar os valores relativos a reavaliações ou outras alterações que impliquem um acréscimo do valor dos bens inventariados
e) Registar os abates de bens pelo seu valor patrimonial bruto
f) Registar os valores das desvalorizões que se indentifiquem com as diminuíções patrimoniais previstas na alínea b) do nº1 do artigo 30.º das instruções.
g) No ano em que se verificar o abate do bem, não será efetuada a respetiva amortização anual, devendo abater-se nesta coluna o valor das amortizações acumuladas transitado do exercício anterior.
h) No caso de amortizações por duodécimos, os valores da coluna de amortizações do exercício não contempla os movimentos do ano na 66/68

Assim caso tenham sido efetuadas transferências de conta de bens no ano, não poderá comparar estes valores com mapas de movimentos do exercício na 66/68 ou mesmo 48.

Município de Sobral Monte Agraço **F4**

Mapa síntese detalhado

Ano: 2017

Identificação dos bens a)			Património inicial b)		Acréscimos patrimoniais			Diminuições patrimoniais					Património final		Variação patrimonial	
Classficação geral					c)			e)	f)	Amortizações						
GH	Nº Invent.	Descrição do bem	Bruto	Líquido	Aquisições	Grandes reparações e outros aumentos	Totais	Abates	Desvalorizações	exercício g)	acumuladas	Total	Bruto	Líquido	Bruto	Líquido
(1)	(2)	(3)	(4)	(5)	(6)	(8)	(9=6+8)	(10)	(11)	(12)	(13)	(14=10+11+12)	(15=4+9-10-11)	(16=15-13)	(17=15-4)	(18=16-5)
302 01 99	100003	Terreno rústico art. 157 secção aa - (	500,00	500,00	0,00	0,00	0,00	0,00	0,00	0,00	0,00	0,00	500,00	500,00	0,00	0,00
302 01 99	100004	Terreno rústico art. 167 secção aa - (	15.800,00	15.800,00	0,00	0,00	0,00	0,00	0,00	0,00	0,00	0,00	15.800,00	15.800,00	0,00	0,00
302 01 99	100005	Terreno rústico art. 32 secção b - via	4.400,00	4.400,00	0,00	0,00	0,00	0,00	0,00	0,00	0,00	0,00	4.400,00	4.400,00	0,00	0,00
302 01 99	100006	Terreno rústico art. 88 secção b - sar	0,00	0,00	0,00	0,00	0,00	0,00	0,00	0,00	0,00	0,00	0,00	0,00	0,00	0,00
302 01 99	100007	Terreno rústico art. 46 secção bb - fo	28.000,00	28.000,00	0,00	0,00	0,00	0,00	0,00	0,00	0,00	0,00	28.000,00	28.000,00	0,00	0,00
302 01 99	100008	Terreno rústico art. 51 secção bb - fo	2.600,00	2.600,00	0,00	0,00	0,00	0,00	0,00	0,00	0,00	0,00	2.600,00	2.600,00	0,00	0,00
302 01 99	100009	Terreno rústico art. 23 secção c - eta	39.600,00	39.600,00	0,00	0,00	0,00	0,00	0,00	0,00	0,00	0,00	39.600,00	39.600,00	0,00	0,00
302 01 99	100010	Terreno rústico art. 30 secção c - par	218.400,00	218.400,00	0,00	0,00	0,00	0,00	0,00	0,00	0,00	0,00	218.400,00	218.400,00	0,00	0,00
302 01 99	100011	Terreno rústico art. 94 secção c - bal	500,00	500,00	0,00	0,00	0,00	0,00	0,00	0,00	0,00	0,00	500,00	500,00	0,00	0,00
302 01 99	100012	Terreno rústico art. 97 secção c - bal	700,00	700,00	0,00	0,00	0,00	0,00	0,00	0,00	0,00	0,00	700,00	700,00	0,00	0,00
302 01 99	100013	Terreno rústico art. 108 secção c - ce	2.500,00	2.500,00	0,00	0,00	0,00	0,00	0,00	0,00	0,00	0,00	2.500,00	2.500,00	0,00	0,00
302 01 99	100014	Terreno rústico art. 19 secção cc - ba	4.000,00	4.000,00	0,00	0,00	0,00	0,00	0,00	0,00	0,00	0,00	4.000,00	4.000,00	0,00	0,00
302 01 99	100015	Terreno rústico art. 6 secção cc - cas	1.000,00	1.000,00	0,00	0,00	0,00	0,00	0,00	0,00	0,00	0,00	1.000,00	1.000,00	0,00	0,00
301 06 02	100016	Cemitério municipal - terreno - 4890r	48.900,00	48.900,00	0,00	0,00	0,00	0,00	0,00	0,00	0,00	0,00	48.900,00	48.900,00	0,00	0,00
302 01 99	100018	Terreno rústico art.35 secção cc - for	5.100,00	5.100,00	0,00	0,00	0,00	0,00	0,00	0,00	0,00	0,00	5.100,00	5.100,00	0,00	0,00
301 06 01	100019	Terreno do pavilhão do montagraço -	82.500,00	82.500,00	0,00	0,00	0,00	0,00	0,00	0,00	0,00	0,00	82.500,00	82.500,00	0,00	0,00
301 06 01	100020	Terreno do infantário da associação	203.000,00	203.000,00	0,00	0,00	0,00	0,00	0,00	0,00	0,00	0,00	203.000,00	203.000,00	0,00	0,00
302 01 99	100021	Terreno rústico art.32 secção d - cas	600,00	600,00	0,00	0,00	0,00	0,00	0,00	0,00	0,00	0,00	600,00	600,00	0,00	0,00
302 01 99	100022	Terreno rústico art. 70 secção d - cer	200,00	200,00	0,00	0,00	0,00	0,00	0,00	0,00	0,00	0,00	200,00	200,00	0,00	0,00
302 01 99	100023	Terreno rústico art.16 secção e - mira	8.000,00	8.000,00	0,00	0,00	0,00	0,00	0,00	0,00	0,00	0,00	8.000,00	8.000,00	0,00	0,00
302 01 99	100025	Terreno rústico art. 38 secção e - chá	5.400,00	5.400,00	0,00	0,00	0,00	0,00	0,00	0,00	0,00	0,00	5.400,00	5.400,00	0,00	0,00
302 01 99	100026	Terreno rústico art. 61 secção e - cas	0,00	0,00	0,00	0,00	0,00	0,00	0,00	0,00	0,00	0,00	0,00	0,00	0,00	0,00
302 01 99	100027	Terreno rústico art. 66 secção e - são	70.800,00	70.800,00	0,00	0,00	0,00	0,00	0,00	0,00	0,00	0,00	70.800,00	70.800,00	0,00	0,00
302 01 99	100028	Terreno rústico art. 1 secção ee - ar	27.200,00	27.200,00	0,00	0,00	0,00	0,00	0,00	0,00	0,00	0,00	27.200,00	27.200,00	0,00	0,00
302 01 99	100029	Terreno rústico art. 25 secção ee - f	36.400,00	36.400,00	0,00	0,00	0,00	0,00	0,00	0,00	0,00	0,00	36.400,00	36.400,00	0,00	0,00
302 01 99	100030	Terreno rústico art. 37 secção ee for	3.200,00	3.200,00	0,00	0,00	0,00	0,00	0,00	0,00	0,00	0,00	3.200,00	3.200,00	0,00	0,00
302 01 99	100031	Terreno rústico art. 49 secção ee - a	11.300,00	11.300,00	0,00	0,00	0,00	0,00	0,00	0,00	0,00	0,00	11.300,00	11.300,00	0,00	0,00
302 01 99	100032	Terreno rústico art. 28 secção f - bal	900,00	900,00	0,00	0,00	0,00	0,00	0,00	0,00	0,00	0,00	900,00	900,00	0,00	0,00
302 01 99	100033	Terreno rústico art. 49 secção f - car	600,00	600,00	0,00	0,00	0,00	0,00	0,00	0,00	0,00	0,00	600,00	600,00	0,00	0,00
302 01 99	100034	Terreno rústico art. 109 secção f - ca	52.800,00	52.800,00	0,00	0,00	0,00	0,00	0,00	0,00	0,00	0,00	52.800,00	52.800,00	0,00	0,00

Município de Sobral Monte Agraço **F4**

Mapa síntese detalhado

Ano: 2017

Identificação dos bens a)			Património inicial b)		Acréscimos patrimoniais			Diminuições patrimoniais					Património final		Variação patrimonial	
Classficação geral					c)			e)	f)	Amortizações						
GH	Nº Invent.	Descrição do bem	Bruto	Líquido	Aquisições	Grandes reparações e outros aumentos	Totais	Abates	Desvalorizações	exercício g)	acumuladas	Total	Bruto	Líquido	Bruto	Líquido
(1)	(2)	(3)	(4)	(5)	(6)	(8)	(9=6+8)	(10)	(11)	(12)	(13)	(14=10+11+12)	(15=4+9-10-11)	(16=15-13)	(17=15-4)	(18=16-5)
302 01 99	100035	Terreno rústico art. 152 secção f - ca	3.800,00	3.800,00	0,00	0,00	0,00	0,00	0,00	0,00	0,00	0,00	3.800,00	3.800,00	0,00	0,00
302 01 99	100036	Terreno rústico art. 36 secção ff balc	2.000,00	2.000,00	0,00	0,00	0,00	0,00	0,00	0,00	0,00	0,00	2.000,00	2.000,00	0,00	0,00
302 01 99	100037	Terreno rústico art. 41 secção ff - ba	200,00	200,00	0,00	0,00	0,00	0,00	0,00	0,00	0,00	0,00	200,00	200,00	0,00	0,00
302 01 99	100038	Terreno rústico art. 25 secção g - silv	21.400,00	21.400,00	0,00	0,00	0,00	0,00	0,00	0,00	0,00	0,00	21.400,00	21.400,00	0,00	0,00
301 06 01	100039	Terreno do quartel dos bombeiros - 1	50.000,00	50.000,00	0,00	0,00	0,00	0,00	0,00	0,00	0,00	0,00	50.000,00	50.000,00	0,00	0,00
301 06 01	100040	Terreno para o futuro quartel da gnr -	40.000,00	40.000,00	0,00	0,00	0,00	0,00	0,00	0,00	0,00	0,00	40.000,00	40.000,00	0,00	0,00
302 01 99	100041	Terreno rústico art. 87 secção g - ba	600,00	600,00	0,00	0,00	0,00	0,00	0,00	0,00	0,00	0,00	600,00	600,00	0,00	0,00
302 01 99	100042	Terreno rústico art. 20 secção gg - c	1.000,00	1.000,00	0,00	0,00	0,00	0,00	0,00	0,00	0,00	0,00	1.000,00	1.000,00	0,00	0,00
302 01 99	100043	Terreno rústico art. 46 secção h - ba	17.400,00	17.400,00	0,00	0,00	0,00	0,00	0,00	0,00	0,00	0,00	17.400,00	17.400,00	0,00	0,00
302 01 99	100044	Terreno rústico art. 45 secção h - ba	33.600,00	33.600,00	0,00	0,00	0,00	0,00	0,00	0,00	0,00	0,00	33.600,00	33.600,00	0,00	0,00
302 01 99	100045	Terreno rústico art. 49 secção h - eta	12.600,00	12.600,00	0,00	0,00	0,00	0,00	0,00	0,00	0,00	0,00	12.600,00	12.600,00	0,00	0,00
302 01 99	100046	Terreno rústico art. 4 secção hh - ba	0,00	0,00	0,00	0,00	0,00	0,00	0,00	0,00	0,00	0,00	0,00	0,00	0,00	0,00
302 01 99	100047	Terreno rústico art. 3 secção i - casa	1.800,00	1.800,00	0,00	0,00	0,00	0,00	0,00	0,00	0,00	0,00	1.800,00	1.800,00	0,00	0,00
302 01 99	100048	Terreno rústico art. 50 secção i - par	358.400,00	358.400,00	0,00	0,00	0,00	0,00	0,00	0,00	0,00	0,00	358.400,00	358.400,00	0,00	0,00
302 01 99	100049	Terreno rústico art. 14 secção j - bou	40,00	40,00	0,00	0,00	0,00	0,00	0,00	0,00	0,00	0,00	40,00	40,00	0,00	0,00
302 01 99	100050	Terreno rústico art. 30 secção j arrua	6.500,00	6.500,00	0,00	0,00	0,00	0,00	0,00	0,00	0,00	0,00	6.500,00	6.500,00	0,00	0,00
302 01 99	100051	Terreno rústico art. 59 secção j - hor	400,00	400,00	0,00	0,00	0,00	0,00	0,00	0,00	0,00	0,00	400,00	400,00	0,00	0,00
302 01 99	100052	Terreno rústico art. 60 secção j - toje	500,00	500,00	0,00	0,00	0,00	0,00	0,00	0,00	0,00	0,00	500,00	500,00	0,00	0,00
302 01 99	100053	Terreno rústico art. 68 secção j - bou	2.400,00	2.400,00	0,00	0,00	0,00	0,00	0,00	0,00	0,00	0,00	2.400,00	2.400,00	0,00	0,00
302 01 99	100054	Terreno rústico art. 97 secção j - feir	47.800,00	47.800,00	0,00	0,00	0,00	0,00	0,00	0,00	0,00	0,00	47.800,00	47.800,00	0,00	0,00
302 01 99	100055	Terreno rústico art. 11 secção m - de	21.700,00	21.700,00	0,00	0,00	0,00	0,00	0,00	0,00	0,00	0,00	21.700,00	21.700,00	0,00	0,00
302 01 99	100056	Terreno rústico art. 41 secção m - r.	6.400,00	6.400,00	0,00	0,00	0,00	0,00	0,00	0,00	0,00	0,00	6.400,00	6.400,00	0,00	0,00
302 01 99	100057	Terreno rústico art. 41 secção n - r. c	1.200,00	1.200,00	0,00	0,00	0,00	0,00	0,00	0,00	0,00	0,00	1.200,00	1.200,00	0,00	0,00
302 01 99	100058	Terreno rústico art. 105 secção n pro	400,00	400,00	0,00	0,00	0,00	0,00	0,00	0,00	0,00	0,00	400,00	400,00	0,00	0,00
302 01 99	100059	Terreno rústico art. 106 secção n - p	3.300,00	3.300,00	0,00	0,00	0,00	0,00	0,00	0,00	0,00	0,00	3.300,00	3.300,00	0,00	0,00
302 01 99	100060	Terreno rústico art. 113 secção n - b	9.300,00	9.300,00	0,00	0,00	0,00	0,00	0,00	0,00	0,00	0,00	9.300,00	9.300,00	0,00	0,00
302 01 99	100061	Terreno rústico art. 116 secção n - b	500,00	500,00	0,00	0,00	0,00	0,00	0,00	0,00	0,00	0,00	500,00	500,00	0,00	0,00
301 06 01	100062	Celeiro - largo de barqueira 64m2 (te	1.600,00	1.600,00	0,00	0,00	0,00	0,00	0,00	0,00	0,00	0,00	1.600,00	1.600,00	0,00	0,00
302 01 99	100064	Terreno rústico art. 16 secção 0 - ca	3.300,00	3.300,00	0,00	0,00	0,00	0,00	0,00	0,00	0,00	0,00	3.300,00	3.300,00	0,00	0,00
302 01 99	100065	Terreno rústico art. 20 secção 0 cas	8.800,00	8.800,00	0,00	0,00	0,00	0,00	0,00	0,00	0,00	0,00	8.800,00	8.800,00	0,00	0,00

Município de Sobral Monte Agraço **F4**

Mapa síntese detalhado

Ano: 2017

Identificação dos bens a)			Património inicial b)		Acréscimos patrimoniais			Diminuições patrimoniais					Património final		Variação patrimonial	
Classficação geral					c)			e)	f)	Amortizações						
GH	Nº Invent.	Descrição do bem	Bruto	Líquido	Aquisições	Grandes reparações e outros aumentos	Totais	Abates	Desvalorizações	exercício g)	acumuladas	Total	Bruto	Líquido	Bruto	Líquido
(1)	(2)	(3)	(4)	(5)	(6)	(8)	(9=6+8)	(10)	(11)	(12)	(13)	(14=10+11+12)	(15=4+9-10-11)	(16=15-13)	(17=15-4)	(18=16-5)
302 01 99	100066	Terreno rústico art. 40 secção p-r. m	2.600,00	2.600,00	0,00	0,00	0,00	0,00	0,00	0,00	0,00	0,00	2.600,00	2.600,00	0,00	0,00
302 01 99	100067	Terreno rústico art. 65 secção p - c.	1.500,00	1.500,00	0,00	0,00	0,00	0,00	0,00	0,00	0,00	0,00	1.500,00	1.500,00	0,00	0,00
302 01 99	100068	Terreno rústico art. 66 secção p - r. (	5.400,00	5.400,00	0,00	0,00	0,00	0,00	0,00	0,00	0,00	0,00	5.400,00	5.400,00	0,00	0,00
302 01 99	100069	Terreno rústico art. 51 secção p - ca	14.800,00	14.800,00	0,00	0,00	0,00	0,00	0,00	0,00	0,00	0,00	14.800,00	14.800,00	0,00	0,00
302 01 99	100070	Terreno rústico art. 4 secção q - r do	1.100,00	1.100,00	0,00	0,00	0,00	0,00	0,00	0,00	0,00	0,00	1.100,00	1.100,00	0,00	0,00
302 01 99	100071	Terreno rústico art. 45 secção q - ca	2.000,00	2.000,00	0,00	0,00	0,00	0,00	0,00	0,00	0,00	0,00	2.000,00	2.000,00	0,00	0,00
302 01 99	100072	Terreno rústico art. 37 secção r - bal	600,00	600,00	0,00	0,00	0,00	0,00	0,00	0,00	0,00	0,00	600,00	600,00	0,00	0,00
302 01 99	100073	Terreno rústico art. 73 secção s - lg	1.100,00	1.100,00	0,00	0,00	0,00	0,00	0,00	0,00	0,00	0,00	1.100,00	1.100,00	0,00	0,00
302 01 99	100074	Terreno rústico art. 78 secção u - ba	100,00	100,00	0,00	0,00	0,00	0,00	0,00	0,00	0,00	0,00	100,00	100,00	0,00	0,00
302 01 99	100075	Terreno rústico art. 74 secção y - ba	600,00	600,00	0,00	0,00	0,00	0,00	0,00	0,00	0,00	0,00	600,00	600,00	0,00	0,00
302 01 99	100076	Terreno rústico art. 69 secção y - ba	1.000,00	1.000,00	0,00	0,00	0,00	0,00	0,00	0,00	0,00	0,00	1.000,00	1.000,00	0,00	0,00
302 01 99	100077	Terreno rústico art. 86 secção y - ba	3.300,00	3.300,00	0,00	0,00	0,00	0,00	0,00	0,00	0,00	0,00	3.300,00	3.300,00	0,00	0,00
302 01 99	100078	Terreno rústico art. 29 secção w - ba	300,00	300,00	0,00	0,00	0,00	0,00	0,00	0,00	0,00	0,00	300,00	300,00	0,00	0,00
302 01 99	100079	Terreno rústico art. 23 secção k - ba	4.900,00	4.900,00	0,00	0,00	0,00	0,00	0,00	0,00	0,00	0,00	4.900,00	4.900,00	0,00	0,00
302 01 99	100080	Terreno rústico art. 64 secção b - ca	0,00	0,00	0,00	0,00	0,00	0,00	0,00	0,00	0,00	0,00	0,00	0,00	0,00	0,00
302 01 99	100081	Terreno da etar via galega -terreno r	19.800,00	19.800,00	0,00	0,00	0,00	0,00	0,00	0,00	0,00	0,00	19.800,00	19.800,00	0,00	0,00
302 01 99	100082	Terreno da eb 2/3 actual ebi terreno	240.000,00	240.000,00	0,00	0,00	0,00	0,00	0,00	0,00	0,00	0,00	240.000,00	240.000,00	0,00	0,00
301 06 01	100084	Eb1 da patameira - terreno	30.000,00	30.000,00	0,00	0,00	0,00	0,00	0,00	0,00	0,00	0,00	30.000,00	30.000,00	0,00	0,00
301 06 01	100087	Eb1 de freiria - terreno	30.500,00	30.500,00	0,00	0,00	0,00	0,00	0,00	0,00	0,00	0,00	30.500,00	30.500,00	0,00	0,00
301 06 01	100089	Eb1 de pero negro - terreno	39.400,00	39.400,00	0,00	0,00	0,00	0,00	0,00	0,00	0,00	0,00	39.400,00	39.400,00	0,00	0,00
301 06 01	100093	Eb1 de sobral de monte agraço - terr	89.800,00	89.800,00	0,00	0,00	0,00	0,00	0,00	0,00	0,00	0,00	89.800,00	89.800,00	0,00	0,00
301 06 01	100095	Eb1 de almargem - terreno	26.300,00	26.300,00	0,00	0,00	0,00	0,00	0,00	0,00	0,00	0,00	26.300,00	26.300,00	0,00	0,00
301 06 01	100099	Eb1 de monfalim - terreno	32.200,00	32.200,00	0,00	0,00	0,00	0,00	0,00	0,00	0,00	0,00	32.200,00	32.200,00	0,00	0,00
301 06 01	100102	Eb1 de moitelas - terreno	32.200,00	32.200,00	0,00	0,00	0,00	0,00	0,00	0,00	0,00	0,00	32.200,00	32.200,00	0,00	0,00
301 06 01	100105	Eb1 de silveira - terreno	32.200,00	32.200,00	0,00	0,00	0,00	0,00	0,00	0,00	0,00	0,00	32.200,00	32.200,00	0,00	0,00
301 06 01	100108	Eb1 de serreira - terreno	32.900,00	32.900,00	0,00	0,00	0,00	0,00	0,00	0,00	0,00	0,00	32.900,00	32.900,00	0,00	0,00
301 06 01	100111	Eb1 de pontes de monfalim - terreno	37.500,00	37.500,00	0,00	0,00	0,00	0,00	0,00	0,00	0,00	0,00	37.500,00	37.500,00	0,00	0,00
301 06 01	100114	Eb1 de fetais - terreno	32.600,00	32.600,00	0,00	0,00	0,00	0,00	0,00	0,00	0,00	0,00	32.600,00	32.600,00	0,00	0,00
301 06 01	100117	Eb1 de sapataria - terreno	34.400,00	34.400,00	0,00	0,00	0,00	0,00	0,00	0,00	0,00	0,00	34.400,00	34.400,00	0,00	0,00
302 01 99	100120	Moínho de fetais dos pretos art. 30 e	3.300,00	3.300,00	0,00	0,00	0,00	0,00	0,00	0,00	0,00	0,00	3.300,00	3.300,00	0,00	0,00

Município de Sobral Monte Agraço **F4**

Mapa síntese detalhado

Ano: 2017

Identificação dos bens a)			Património inicial b)		Acréscimos patrimoniais			Diminuições patrimoniais					Património final		Variação patrimonial	
Classficação geral					c)			e)	f)	Amortizações						
GH	Nº Invent.	Descrição do bem	Bruto	Líquido	Aquisições	Grandes reparações e outros aumentos	Totais	Abates	Desvalorizações	exercício g)	acumuladas	Total	Bruto	Líquido	Bruto	Líquido
(1)	(2)	(3)	(4)	(5)	(6)	(8)	(9=6+8)	(10)	(11)	(12)	(13)	(14=10+11+12)	(15=4+9-10-11)	(16=15-13)	(17=15-4)	(18=16-5)
301 06 99	100121	Estaleiro e parque de máquinas - ter	128.800,00	128.800,00	0,00	0,00	0,00	0,00	0,00	0,00	0,00	0,00	128.800,00	128.800,00	0,00	0,00
301 06 99	100125	Antigo matadouro - terreno	46.100,00	46.100,00	0,00	0,00	0,00	0,00	0,00	0,00	0,00	0,00	46.100,00	46.100,00	0,00	0,00
301 06 01	100127	Edifício da nova biblioteca - terreno	71.700,00	71.700,00	0,00	0,00	0,00	0,00	0,00	0,00	0,00	0,00	71.700,00	71.700,00	0,00	0,00
301 06 01	100131	Cave dos 24 fogos - lote 2- cv. dta -	11.600,00	11.600,00	0,00	0,00	0,00	0,00	0,00	0,00	0,00	0,00	11.600,00	11.600,00	0,00	0,00
301 06 01	100133	Cave dos 24 fogos - lote 2- cv. esqd	7.700,00	7.700,00	0,00	0,00	0,00	0,00	0,00	0,00	0,00	0,00	7.700,00	7.700,00	0,00	0,00
301 06 01	100135	Cave dos 24 fogos - lote 4- cv. dta -	7.700,00	7.700,00	0,00	0,00	0,00	0,00	0,00	0,00	0,00	0,00	7.700,00	7.700,00	0,00	0,00
301 06 01	100137	Cave dos 24 fogos - lote 4- cv. esqd	7.700,00	7.700,00	0,00	0,00	0,00	0,00	0,00	0,00	0,00	0,00	7.700,00	7.700,00	0,00	0,00
301 06 01	100139	Cave dos 24 fogos - lote 6- cv. dta -	7.700,00	7.700,00	0,00	0,00	0,00	0,00	0,00	0,00	0,00	0,00	7.700,00	7.700,00	0,00	0,00
301 06 01	100141	Cave dos 24 fogos - lote 6- cv. esqd	7.700,00	7.700,00	0,00	0,00	0,00	0,00	0,00	0,00	0,00	0,00	7.700,00	7.700,00	0,00	0,00
301 06 01	100143	Cave dos 24 fogos - lote 2- cv. dta -	7.700,00	7.700,00	0,00	0,00	0,00	0,00	0,00	0,00	0,00	0,00	7.700,00	7.700,00	0,00	0,00
301 06 01	100145	Cave dos 24 fogos - lote 2- cv. esqd	7.700,00	7.700,00	0,00	0,00	0,00	0,00	0,00	0,00	0,00	0,00	7.700,00	7.700,00	0,00	0,00
301 07 04	100146	Campo de futebol municipal art. 49 s	406.000,00	406.000,00	0,00	0,00	0,00	0,00	0,00	0,00	0,00	0,00	406.000,00	406.000,00	0,00	0,00
301 06 01	100149	Terreno para estacionamento junto a	11.500,00	11.500,00	0,00	0,00	0,00	0,00	0,00	0,00	0,00	0,00	11.500,00	11.500,00	0,00	0,00
301 06 01	100151	Antigo mercado municipal - terreno	13.500,00	13.500,00	0,00	0,00	0,00	0,00	0,00	0,00	0,00	0,00	13.500,00	13.500,00	0,00	0,00
301 06 01	100152	Terminal rodoviário - terreno (ecc) ar	211.300,00	211.300,00	0,00	0,00	0,00	0,00	0,00	0,00	0,00	0,00	211.300,00	211.300,00	0,00	0,00
301 06 01	100155	Mercado municipal - terreno	89.000,00	89.000,00	0,00	0,00	0,00	0,00	0,00	0,00	0,00	0,00	89.000,00	89.000,00	0,00	0,00
301 06 01	100159	Garagem das bandoreiras - terreno	6.300,00	6.300,00	0,00	0,00	0,00	0,00	0,00	0,00	0,00	0,00	6.300,00	6.300,00	0,00	0,00
301 06 01	100160	Piscinas municipais - terreno	134.700,00	134.700,00	0,00	0,00	0,00	0,00	0,00	0,00	0,00	0,00	134.700,00	134.700,00	0,00	0,00
301 06 01	100161	Edifício do cine-teatro - terreno	156.600,00	156.600,00	0,00	0,00	0,00	0,00	0,00	0,00	0,00	0,00	156.600,00	156.600,00	0,00	0,00
301 06 01	100163	Antigo do edificio da jae - terreno art	240.000,00	240.000,00	0,00	0,00	0,00	0,00	0,00	0,00	0,00	0,00	240.000,00	240.000,00	0,00	0,00
301 06 02	100165	Urbano demolido-parque de estacior	0,00	0,00	0,00	0,00	0,00	0,00	0,00	0,00	0,00	0,00	0,00	0,00	0,00	0,00
301 06 01	100168	Edifício onde funcinou a gnr - terrenc	86.700,00	86.700,00	0,00	0,00	0,00	0,00	0,00	0,00	0,00	0,00	86.700,00	86.700,00	0,00	0,00
301 06 01	100169	Edifício das instalações sanitárias pú	24.300,00	24.300,00	0,00	0,00	0,00	0,00	0,00	0,00	0,00	0,00	24.300,00	24.300,00	0,00	0,00
301 06 02	100172	Campo da feira do sobral - terreno	233.000,00	233.000,00	0,00	0,00	0,00	0,00	0,00	0,00	0,00	0,00	233.000,00	233.000,00	0,00	0,00
301 06 01	100173	Paços do concelho - terreno	219.600,00	219.600,00	0,00	0,00	0,00	0,00	0,00	0,00	0,00	0,00	219.600,00	219.600,00	0,00	0,00
301 06 01	100176	Fracção onde funciona a associação	3.900,00	3.900,00	0,00	0,00	0,00	0,00	0,00	0,00	0,00	0,00	3.900,00	3.900,00	0,00	0,00
301 06 01	100178	Fracção onde funciona i.s. - terreno	1.500,00	1.500,00	0,00	0,00	0,00	0,00	0,00	0,00	0,00	0,00	1.500,00	1.500,00	0,00	0,00
301 06 01	100180	Fracção onde funciona i.s. - terreno	1.500,00	1.500,00	0,00	0,00	0,00	0,00	0,00	0,00	0,00	0,00	1.500,00	1.500,00	0,00	0,00
301 06 01	100181	Eb1 de pero negro antiga - terreno	2.500,00	2.500,00	0,00	0,00	0,00	0,00	0,00	0,00	0,00	0,00	2.500,00	2.500,00	0,00	0,00
301 06 01	100184	Casa da comissão - terreno	12.400,00	12.400,00	0,00	0,00	0,00	0,00	0,00	0,00	0,00	0,00	12.400,00	12.400,00	0,00	0,00

Município de Sobral Monte Agraço **F4**

Mapa síntese detalhado

Ano: 2017

Identificação dos bens a)			Património inicial b)		Acréscimos patrimoniais			Diminuições patrimoniais					Património final		Variação patrimonial	
Classficação geral					c)			e)	f)	Amortizações						
GH	Nº Invent.	Descrição do bem	Bruto	Líquido	Aquisições	Grandes reparações e outros aumentos	Totais	Abates	Desvalorizações	exercício g)	acumuladas	Total	Bruto	Líquido	Bruto	Líquido
(1)	(2)	(3)	(4)	(5)	(6)	(8)	(9=6+8)	(10)	(11)	(12)	(13)	(14=10+11+12)	(15=4+9-10-11)	(16=15-13)	(17=15-4)	(18=16-5)
302 01 99	100185	Terreno rústico art. 33 secção cc - s.	3.400,00	3.400,00	0,00	0,00	0,00	0,00	0,00	0,00	0,00	0,00	3.400,00	3.400,00	0,00	0,00
302 01 99	100186	Terreno baldio junto ao estaleiro e pa	11.400,00	11.400,00	0,00	0,00	0,00	0,00	0,00	0,00	0,00	0,00	11.400,00	11.400,00	0,00	0,00
302 01 99	100189	Miradouro motocross - terreno rústic	10.200,00	10.200,00	0,00	0,00	0,00	0,00	0,00	0,00	0,00	0,00	10.200,00	10.200,00	0,00	0,00
302 01 99	100190	Fazenda dos leitos - terreno rústico a	13.301,28	13.301,28	0,00	0,00	0,00	0,00	0,00	0,00	0,00	0,00	13.301,28	13.301,28	0,00	0,00
302 01 99	100191	Matos - terreno rústico art 86 secção	13.301,28	13.301,28	0,00	0,00	0,00	0,00	0,00	0,00	0,00	0,00	13.301,28	13.301,28	0,00	0,00
302 01 99	100192	Cartaxa - terreno rústico art 10 secçã	13.301,27	13.301,27	0,00	0,00	0,00	0,00	0,00	0,00	0,00	0,00	13.301,27	13.301,27	0,00	0,00
402 01 99	100193	Cardosas - terreno rústico parcela ar	0,00	0,00	0,00	0,00	0,00	0,00	0,00	0,00	0,00	0,00	0,00	0,00	0,00	0,00
302 01 99	100197	Parcela de terreno quinta da piedade	0,00	0,00	0,00	0,00	0,00	0,00	0,00	0,00	0,00	0,00	0,00	0,00	0,00	0,00
401 07 99	100198	Parcela de terreno - art 1810	0,00	0,00	0,00	0,00	0,00	0,00	0,00	0,00	0,00	0,00	0,00	0,00	0,00	0,00
301 07 99	100201	Terreno urbano - art 1398 - s. quintin	0,00	0,00	0,00	0,00	0,00	0,00	0,00	0,00	0,00	0,00	0,00	0,00	0,00	0,00
301 07 99	100204	Predio urbano - pontes de monfalim	5.024,51	5.024,51	0,00	0,00	0,00	0,00	0,00	0,00	0,00	0,00	5.024,51	5.024,51	0,00	0,00
301 07 99	100205	Predio urbano - lote para construção	1.250,00	1.250,00	0,00	0,00	0,00	0,00	0,00	0,00	0,00	0,00	1.250,00	1.250,00	0,00	0,00
301 07 99	100206	Predio urbano - lote de terreno para	1.250,00	1.250,00	0,00	0,00	0,00	0,00	0,00	0,00	0,00	0,00	1.250,00	1.250,00	0,00	0,00
402 01 99	100208	Predio rustico - caramonchel art.51	22.500,00	22.500,00	0,00	0,00	0,00	0,00	0,00	0,00	0,00	0,00	22.500,00	22.500,00	0,00	0,00
401 07 99	100211	Urbano - guia - casa de r/c para dem	10.000,00	10.000,00	0,00	0,00	0,00	0,00	0,00	0,00	0,00	0,00	10.000,00	10.000,00	0,00	0,00
401 07 99	100212	Terra do pinhal - parcela do art.28 se	102,16	102,16	0,00	0,00	0,00	0,00	0,00	0,00	0,00	0,00	102,16	102,16	0,00	0,00
402 01 99	100213	Terreno rustico fornos zibreira de feta	571,99	571,99	0,00	0,00	0,00	0,00	0,00	0,00	0,00	0,00	571,99	571,99	0,00	0,00
302 01 99	100214	Terreno rustico fornos zibreira de feta	931,67	931,67	0,00	0,00	0,00	0,00	0,00	0,00	0,00	0,00	931,67	931,67	0,00	0,00
401 07 99	100215	Parcela terreno urbano em casal dos	35.820,62	35.820,62	0,00	0,00	0,00	0,00	0,00	0,00	0,00	0,00	35.820,62	35.820,62	0,00	0,00
401 07 99	100216	Parcela de terreno urbano no casal c	2.959,03	2.959,03	0,00	0,00	0,00	0,00	0,00	0,00	0,00	0,00	2.959,03	2.959,03	0,00	0,00
401 07 99	100217	Parcela de terreno urbano em folgad	216,94	216,94	0,00	0,00	0,00	0,00	0,00	0,00	0,00	0,00	216,94	216,94	0,00	0,00
402 01 99	100218	Parcela de terreno com 3077m2 rust	1.035,22	1.035,22	0,00	0,00	0,00	0,00	0,00	0,00	0,00	0,00	1.035,22	1.035,22	0,00	0,00
301 06 01	100222	Terreno da garagem rua teatro eduar	12.150,00	12.150,00	0,00	0,00	0,00	0,00	0,00	0,00	0,00	0,00	12.150,00	12.150,00	0,00	0,00
301 06 01	100223	Terreno da garagem rua teatro eduar	12.150,00	12.150,00	0,00	0,00	0,00	0,00	0,00	0,00	0,00	0,00	12.150,00	12.150,00	0,00	0,00
301 06 01	100224	Terreno da garagem rua teatro eduar	20.700,00	20.700,00	0,00	0,00	0,00	0,00	0,00	0,00	0,00	0,00	20.700,00	20.700,00	0,00	0,00
402 01 99	100225	Parcela de terreno com 1054m2 rúst	2.438,33	2.438,33	0,00	0,00	0,00	0,00	0,00	0,00	0,00	0,00	2.438,33	2.438,33	0,00	0,00
402 01 99	100226	Parcela de terreno com 4816,20 m2	3.803,09	3.803,09	0,00	0,00	0,00	0,00	0,00	0,00	0,00	0,00	3.803,09	3.803,09	0,00	0,00
301 06 01	100228	Terreno da fracção n bloco b rua bra	25.312,50	25.312,50	0,00	0,00	0,00	0,00	0,00	0,00	0,00	0,00	25.312,50	25.312,50	0,00	0,00
402 01 99	100230	Parcela de terreno com 1003,90m2 a	1.302,16	1.302,16	0,00	0,00	0,00	0,00	0,00	0,00	0,00	0,00	1.302,16	1.302,16	0,00	0,00
402 01 99	100231	Parcela de terreno com 338 m2 desa	3.150,00	3.150,00	0,00	0,00	0,00	0,00	0,00	0,00	0,00	0,00	3.150,00	3.150,00	0,00	0,00

Município de Sobral Monte Agraço **F4**

Mapa síntese detalhado

Ano: 2017

Identificação dos bens a)			Património inicial b)		Acréscimos patrimoniais			Diminuições patrimoniais					Património final		Variação patrimonial	
Classficação geral					c)			e)	f)	Amortizações						
GH	Nº Invent.	Descrição do bem	Bruto	Líquido	Aquisições	Grandes reparações e outros aumentos	Totais	Abates	Desvalorizações	exercício g)	acumuladas	Total	Bruto	Líquido	Bruto	Líquido
(1)	(2)	(3)	(4)	(5)	(6)	(8)	(9=6+8)	(10)	(11)	(12)	(13)	(14=10+11+12)	(15=4+9-10-11)	(16=15-13)	(17=15-4)	(18=16-5)
301 06 01	100232	Lote nº 11 via galega artº1990 com 5	25.070,00	25.070,00	0,00	0,00	0,00	0,00	0,00	0,00	0,00	0,00	25.070,00	25.070,00	0,00	0,00
401 07 99	100233	Parcela de terreno com 317,87m2 de	3.387,37	3.387,37	0,00	0,00	0,00	0,00	0,00	0,00	0,00	0,00	3.387,37	3.387,37	0,00	0,00
401 07 99	100234	Parcela de terreno de 373,07m2 cas	3.723,26	3.723,26	0,00	0,00	0,00	0,00	0,00	0,00	0,00	0,00	3.723,26	3.723,26	0,00	0,00
301 06 01	100235	Terreno da fracção b do prédio "terra	50.000,00	50.000,00	0,00	0,00	0,00	0,00	0,00	0,00	0,00	0,00	50.000,00	50.000,00	0,00	0,00
401 07 99	100237	Parcela de terreno com 328,19 m2 d	3.648,57	3.648,57	0,00	0,00	0,00	0,00	0,00	0,00	0,00	0,00	3.648,57	3.648,57	0,00	0,00
401 07 99	100238	Parcela de terreno com 66 m2 de zib	1.007,16	1.007,16	0,00	0,00	0,00	0,00	0,00	0,00	0,00	0,00	1.007,16	1.007,16	0,00	0,00
401 07 99	100240	Parcela de terreno com área de 398,	34,67	34,67	0,00	0,00	0,00	0,00	0,00	0,00	0,00	0,00	34,67	34,67	0,00	0,00
301 07 04	100242	Parcela de terreno com área 3070,2	205.000,00	205.000,00	0,00	0,00	0,00	0,00	0,00	0,00	0,00	0,00	205.000,00	205.000,00	0,00	0,00
401 07 99	100245	Terreno com 4480 m2 denominado"s	22.400,00	22.400,00	0,00	0,00	0,00	0,00	0,00	0,00	0,00	0,00	22.400,00	22.400,00	0,00	0,00
401 07 99	100246	Parcela de terreno com 1000m2 artig	5.250,00	5.250,00	0,00	0,00	0,00	0,00	0,00	0,00	0,00	0,00	5.250,00	5.250,00	0,00	0,00
401 07 99	100247	Parcela de terreno com 1345 m2 arti	6.975,00	6.975,00	0,00	0,00	0,00	0,00	0,00	0,00	0,00	0,00	6.975,00	6.975,00	0,00	0,00
401 07 99	100248	Parcela de terreno com 377 m2 artig	2.135,00	2.135,00	0,00	0,00	0,00	0,00	0,00	0,00	0,00	0,00	2.135,00	2.135,00	0,00	0,00
401 06 99	100249	Predio urbano denominado "quintal c	3.125,00	3.125,00	0,00	0,00	0,00	0,00	0,00	0,00	0,00	0,00	3.125,00	3.125,00	0,00	0,00
401 07 99	100251	Parcela de terreno 831,12 m2 denon	25.000,00	25.000,00	0,00	0,00	0,00	0,00	0,00	0,00	0,00	0,00	25.000,00	25.000,00	0,00	0,00
301 06 01	100252	Terreno da fracção autonoma design	11.488,12	11.488,12	0,00	0,00	0,00	0,00	0,00	0,00	0,00	0,00	11.488,12	11.488,12	0,00	0,00
401 07 99	100254	Parcela de terreno 995,00 m2 "quinta	32,70	32,70	0,00	0,00	0,00	0,00	0,00	0,00	0,00	0,00	32,70	32,70	0,00	0,00
301 06 01	100256	Terreno da fracção autonoma design	4.554,38	4.554,38	0,00	0,00	0,00	0,00	0,00	0,00	0,00	0,00	4.554,38	4.554,38	0,00	0,00
302 01 99	100257	Terreno do moinho do forte pequeno	596,18	596,18	0,00	0,00	0,00	0,00	0,00	0,00	0,00	0,00	596,18	596,18	0,00	0,00
302 01 99	100259	Terreno do moinho do sobral	476,99	476,99	0,00	0,00	0,00	0,00	0,00	0,00	0,00	0,00	476,99	476,99	0,00	0,00
401 07 99	100261	Terreno "casal da espinheira" 992,00	49.183,36	49.183,36	0,00	0,00	0,00	0,00	0,00	0,00	0,00	0,00	49.183,36	49.183,36	0,00	0,00
401 07 99	100262	Parcela de terreno 520,00m2 alargar	5,25	5,25	0,00	0,00	0,00	0,00	0,00	0,00	0,00	0,00	5,25	5,25	0,00	0,00
302 01 99	100263	Terreno do moinho do forte novo	8.918,23	8.918,23	0,00	0,00	0,00	0,00	0,00	0,00	0,00	0,00	8.918,23	8.918,23	0,00	0,00
301 07 04	100265	Parcela de terreno com 907,30 m2 a	38.602,50	38.602,50	0,00	0,00	0,00	0,00	0,00	0,00	0,00	0,00	38.602,50	38.602,50	0,00	0,00
401 07 99	100266	Parcela de terreno 97 m2 para arrua	28,67	28,67	0,00	0,00	0,00	0,00	0,00	0,00	0,00	0,00	28,67	28,67	0,00	0,00
401 07 99	100267	Parcela de terreno 446,00 m2 - alarg	122,79	122,79	0,00	0,00	0,00	0,00	0,00	0,00	0,00	0,00	122,79	122,79	0,00	0,00
401 06 01	100268	Parcela de terreno denominado banc	10,04	10,04	0,00	0,00	0,00	0,00	0,00	0,00	0,00	0,00	10,04	10,04	0,00	0,00
301 06 01	100269	Terreno da garagem dos "loureiros" a	2.207,50	2.207,50	0,00	0,00	0,00	0,00	0,00	0,00	0,00	0,00	2.207,50	2.207,50	0,00	0,00
401 06 01	100278	Parcela de terreno denominada quin	14.174,00	14.174,00	0,00	0,00	0,00	0,00	0,00	0,00	0,00	0,00	14.174,00	14.174,00	0,00	0,00
301 06 01	100279	Parcela de terreno denominado casa	1.854,00	1.854,00	0,00	0,00	0,00	0,00	0,00	0,00	0,00	0,00	1.854,00	1.854,00	0,00	0,00
301 06 01	100284	Terreno para pavilhão multiserviços	5.747,58	5.747,58	0,00	0,00	0,00	0,00	0,00	0,00	0,00	0,00	5.747,58	5.747,58	0,00	0,00

Município de Sobral Monte Agraço **F4**

Mapa síntese detalhado

Ano: 2017

Identificação dos bens a)			Património inicial b)		Acréscimos patrimoniais			Diminuições patrimoniais					Património final		Variação patrimonial	
Classficação geral					c)			e)	f)	Amortizações						
GH	Nº Invent.	Descrição do bem	Bruto	Líquido	Aquisições	Grandes reparações e outros aumentos	Totais	Abates	Desvalorizações	exercício g)	acumuladas	Total	Bruto	Líquido	Bruto	Líquido
(1)	(2)	(3)	(4)	(5)	(6)	(8)	(9=6+8)	(10)	(11)	(12)	(13)	(14=10+11+12)	(15=4+9-10-11)	(16=15-13)	(17=15-4)	(18=16-5)
401 06 01	100285	Terreno pavilhão multisserviços - arra	6.789,42	6.789,42	0,00	0,00	0,00	0,00	0,00	0,00	0,00	0,00	6.789,42	6.789,42	0,00	0,00
301 06 99	100287	Terreno do prédio urbano artº 2545 -	75,60	75,60	0,00	0,00	0,00	0,00	0,00	0,00	0,00	0,00	75,60	75,60	0,00	0,00
402 01 03	100288	Terreno rústico denominado "Urmeira	60.000,00	60.000,00	0,00	0,00	0,00	0,00	0,00	0,00	0,00	0,00	60.000,00	60.000,00	0,00	0,00
		Totais:	5.239.835,39	5.239.835,39	0,00	0,00	0,00	0,00	0,00	0,00	0,00	0,00	5.239.835,39	5.239.835,39	0,00	0,00

Nº de bens impressos: 183

Os responsáveis

Notas:
a) Identificar os bens pelos códigos que lhes correspondem, segundo o classificador geral (CIBE) e pela respetiva descrição.
b) Os valores do património bruto e líquido iniciais deverão corresponder aos valores do património final (bruto e líquido) do ano imediatamente anterior.
c) Registar todas as aquisições efetuadas durante o ano económico que se enquadrem na tipologia definida da alínea a) do n.º1 do artigo 30.º das instruções (tipos de aquisição).
d) Registar os valores relativos a reavaliações ou outras alterações que impliquem um acréscimo do valor dos bens inventariados
e) Registar os abates de bens pelo seu valor patrimonial bruto
f) Registar os valores das desvalorizões que se indentifiquem com as diminuíções patrimoniais previstas na alínea b) do nº1 do artigo 30.º das instruções.
g) No ano em que se verificar o abate do bem, não será efetuada a respetiva amortização anual, devendo abater-se nesta coluna o valor das amortizações acumuladas transitado do exercício anterior.
h) No caso de amortizações por duodécimos, os valores da coluna de amortizações do exercício não contempla os movimentos do ano na 66/68

Assim caso tenham sido efetuadas transferências de conta de bens no ano, não poderá comparar estes valores com mapas de movimentos do exercício na 66/68 ou mesmo 48.

Município de Sobral Monte Agraço **F4**

Mapa síntese detalhado

Ano: 2017

Identificação dos bens a)			Património inicial b)		Acréscimos patrimoniais			Diminuições patrimoniais					Património final		Variação patrimonial	
Classficação geral					c)			e)	f)	Amortizações						
GH	Nº Invent.	Descrição do bem	Bruto	Líquido	Aquisições	Grandes reparações e outros aumentos	Totais	Abates	Desvalorizações	exercício g)	acumuladas	Total	Bruto	Líquido	Bruto	Líquido
(1)	(2)	(3)	(4)	(5)	(6)	(8)	(9=6+8)	(10)	(11)	(12)	(13)	(14=10+11+12)	(15=4+9-10-11)	(16=15-13)	(17=15-4)	(18=16-5)
101 02 03	28	Software autodesk autocad 2018 - d	0,00	0,00	4.883,10	0,00	4.883,10	0,00	0,00	1.627,54	1.627,54	1.627,54	4.883,10	3.255,56	4.883,10	3.255,56
101 02 03	7086	Guias de receita gerais -programa	727,09	0,00	0,00	0,00	0,00	0,00	0,00	0,00	727,09	0,00	727,09	0,00	0,00	0,00
		Totais:	727,09	0,00	4.883,10	0,00	4.883,10	0,00	0,00	1.627,54	2.354,63	1.627,54	5.610,19	3.255,56	4.883,10	3.255,56

Nº de bens impressos: 2

Os responsáveis

Notas:
a) Identificar os bens pelos códigos que lhes correspondem, segundo o classificador geral (CIBE) e pela respetiva descrição.
b) Os valores do património bruto e líquido iniciais deverão corresponder aos valores do património final (bruto e líquido) do ano imediatamente anterior.
c) Registar todas as aquisições efetuadas durante o ano económico que se enquadrem na tipologia definida da alínea a) do n.º1 do artigo 30.º das instruções (tipos de aquisição).
d) Registar os valores relativos a reavaliações ou outras alterações que impliquem um acréscimo do valor dos bens inventariados
e) Registar os abates de bens pelo seu valor patrimonial bruto
f) Registar os valores das desvalorizões que se indentifiquem com as diminuíções patrimoniais previstas na alínea b) do nº1 do artigo 30.º das instruções.
g) No ano em que se verificar o abate do bem, não será efetuada a respetiva amortização anual, devendo abater-se nesta coluna o valor das amortizações acumuladas transitado do exercício anterior.
h) No caso de amortizações por duodécimos, os valores da coluna de amortizações do exercício não contempla os movimentos do ano na 66/68

Assim caso tenham sido efetuadas transferências de conta de bens no ano, não poderá comparar estes valores com mapas de movimentos do exercício na 66/68 ou mesmo 48.

Município de Sobral Monte Agraço

Bens sem valor

Nº Invent.	GH	Descrição do bem	Valor atual	Valor aquisição	Alt. valor	Avaliações	Conta	Ano econ.	Tipo de ficha
24	107 02 15	Quadros e molduras decoração 130x90 óleo	0,00	0,00	0,00	0,00	4292	2002	Móveis
33	107 02 15	Quadros e molduras - decoração 60x45 fotografia	0,00	0,00	0,00	0,00	4292	2002	Móveis
43	107 02 15	Quadros e molduras - decoração 30x22 aguarela	0,00	0,00	0,00	0,00	4292	2002	Móveis
44	107 02 15	Quadros e molduras - decoração 30x22 fotografia	0,00	0,00	0,00	0,00	4292	2002	Móveis
206	118 07 99	Terminal multibanco	0,00	0,00	0,00	0,00	42981	2002	Móveis
210	118 07 99	Terminal multibanco	0,00	0,00	0,00	0,00	42981	2002	Móveis
232	107 02 15	Quadros e molduras - decoração 56x46 - "largo dos combatentes"	0,00	0,00	0,00	0,00	4292	2002	Móveis
233	107 02 15	Quadros e molduras - decoração 56x46 tinta china	0,00	0,00	0,00	0,00	4292	2002	Móveis
234	107 02 15	Quadros e molduras - decoração 56x46 tinta china	0,00	0,00	0,00	0,00	4292	2002	Móveis
1472	118 07 99	Máq.aparelhos não especificad. teclado terminal multibanco	0,00	0,00	0,00	0,00	42981	2002	Móveis
1620	107 02 15	Quadros e molduras - decoração 40x48 óleo	0,00	0,00	0,00	0,00	4292	2002	Móveis
1676	106 06 19	Brasão da câmara municipal	0,00	0,00	0,00	0,00	4293	2002	Móveis
1702	107 02 15	Quadros e molduras - decoração 40x33 (óleo)	0,00	0,00	0,00	0,00	4292	2002	Móveis
1710	106 06 25	Quadro 85x105 a óleo (imagem)	0,00	0,00	0,00	0,00	4293	2002	Móveis
1721	107 02 15	Quadros e molduras - decoração 44x30 (aguarela)	0,00	0,00	0,00	0,00	4292	2002	Móveis
1723	107 02 15	Quadros e molduras - decoração 33x44 (brasões)	0,00	0,00	0,00	0,00	4292	2002	Móveis
1724	107 02 15	Quadros e molduras - decoração 61x40 (aguarela)	0,00	0,00	0,00	0,00	4292	2002	Móveis
1783	107 02 15	Quadro - decoração 33x66 serigrafia	0,00	0,00	0,00	0,00	4292	2002	Móveis
1784	107 02 15	Quadro - decoração 58x44 serigrafia	0,00	0,00	0,00	0,00	4292	2002	Móveis
1785	107 02 15	Quadro - decoração 49x38 serigrafia	0,00	0,00	0,00	0,00	4292	2002	Móveis
1786	107 02 15	Quadro - decoração 33x66 serigrafia	0,00	0,00	0,00	0,00	4292	2002	Móveis
1787	107 02 15	Quadros e molduras - decoração 22x30 serigrafia	0,00	0,00	0,00	0,00	4292	2002	Móveis
1788	107 02 15	Acrilico sob papel - maria gabriel - 2 mascaras sobre fundo azul	0,00	0,00	0,00	0,00	4292	2002	Móveis
2036	106 01 15	Móveis p/ jardins e piscinas pavilhão desmontável	0,00	0,00	0,00	0,00	4234	2002	Móveis
2442	106 06 25	Quadro 47x38 em aguarela (imagem)	0,00	0,00	0,00	0,00	4293	2002	Móveis
2443	106 06 25	Quadro 42x30 aguarela (imagem)	0,00	0,00	0,00	0,00	4293	2002	Móveis
2462	106 06 25	Quadro 64x48 óleo (imagem)	0,00	0,00	0,00	0,00	4293	2002	Móveis
3313	107 02 15	Quadro - decoração 60x45 em azulejo	0,00	0,00	0,00	0,00	4292	2002	Móveis
3315	107 02 15	Quadro e moldura - decoração	0,00	0,00	0,00	0,00	4292	2002	Móveis
3424	107 02 15	Quadro - decoração 50x60 óleo s/tela-na janela da che	0,00	0,00	0,00	0,00	4292	2002	Móveis
3436	107 02 15	Quadro e moldura - decoração 100x75 óleo s/tela	0,00	0,00	0,00	0,00	4292	2002	Móveis

Município de Sobral Monte Agraço

Bens sem valor

Nº Invent.	GH	Descrição do bem	Valor atual	Valor aquisição	Alt. valor	Avaliações	Conta	Ano econ.	Tipo de ficha
100129	301 05 99D	Edifício da nova biblioteca - arranjos exteriores	0,00	0,00	0,00	0,00	42211	2002	Edifícios
100006	302 01 99	Terreno rústico art. 88 secção b - santo quintino 1400m2 (Lg da igreja de	0,00	0,00	0,00	0,00	421	2002	Terrenos e Recursos Naturais
100026	302 01 99	Terreno rústico art. 61 secção e - casal da varzea 560m2	0,00	0,00	0,00	0,00	421	2002	Terrenos e Recursos Naturais
100046	302 01 99	Terreno rústico art. 4 secção hh - baldio - pedralvo 960m2	0,00	0,00	0,00	0,00	421	2002	Terrenos e Recursos Naturais
100080	302 01 99	Terreno rústico art. 64 secção b - casal cochim 1680m2	0,00	0,00	0,00	0,00	421	2002	Terrenos e Recursos Naturais
100165	301 06 02	Urbano demolido-parque de estacionamento junto à c+s-terreno	0,00	0,00	0,00	0,00	421	2002	Terrenos e Recursos Naturais
400202	401 07 03	Praça dr. eugénio dias (arranjos exteriores)	0,00	0,00	0,00	0,00	4534	2002	Outras Infraestruturas
400204	401 07 03	Praça da república	0,00	0,00	0,00	0,00	4534	2002	Outras Infraestruturas
400206	401 07 03	Praceta 25 de abril	0,00	0,00	0,00	0,00	4534	2002	Outras Infraestruturas
400208	401 07 03	Praceta dr. António borges	0,00	0,00	0,00	0,00	4534	2002	Outras Infraestruturas
400210	401 07 03	Parque urbano das bandorreiras	0,00	0,00	0,00	0,00	4534	2002	Outras Infraestruturas
400212	401 07 03	Praceta António lopes bogalho (terreno)	0,00	0,00	0,00	0,00	4534	2002	Outras Infraestruturas
4199	106 01 99	Cobertura de tela para o chapinheiro	0,00	0,00	0,00	0,00	4234	2003	Móveis
8439	103 01 10	Mesa de suporte para impressora	0,00	0,00	0,00	0,00	426	2003	Móveis
8451	107 03 03	Candeeiro de tecto	0,00	0,00	0,00	0,00	4292	2003	Móveis
8452	103 01 99	Cesto de papel em metal castanho	0,00	0,00	0,00	0,00	426	2003	Móveis
8453	103 01 10	Mesa 60x60x75 madeira castanha	0,00	0,00	0,00	0,00	426	2003	Móveis
8454	103 01 10	Mesa 60x60x75 madeira castanha	0,00	0,00	0,00	0,00	426	2003	Móveis
8455	103 01 05	Cadeiras s/rodas c/ braços pele cast	0,00	0,00	0,00	0,00	426	2003	Móveis
8456	103 01 05	Cadeiras s/rodas c/ braços pele cast	0,00	0,00	0,00	0,00	426	2003	Móveis
8457	107 03 03	Aplique de parede	0,00	0,00	0,00	0,00	4292	2003	Móveis
8458	107 03 03	Aplique de parede	0,00	0,00	0,00	0,00	4292	2003	Móveis
8459	103 01 04	Móvel de apoio a fotocopiadora	0,00	0,00	0,00	0,00	426	2003	Móveis
8540	103 01 08	Estante expositora de material audio de inicio (altura 1310 mm)	0,00	0,00	0,00	0,00	4234	2003	Móveis
8541	103 01 08	Estente expositora de material audio de complemento (alt. 1310mm)	0,00	0,00	0,00	0,00	4234	2003	Móveis
8542	103 01 08	Estante expositora de material video de inicio (alt. 1565mm)	0,00	0,00	0,00	0,00	4234	2003	Móveis
8543	103 01 08	Estante expositora de material video de inicio(1565mm)	0,00	0,00	0,00	0,00	4234	2003	Móveis
8544	103 01 08	Estante expositora de material audio de inicio (alt.2080mm)	0,00	0,00	0,00	0,00	4234	2003	Móveis
8545	103 01 08	Estante expositora de material audio de complemento (alt.2080 mm)	0,00	0,00	0,00	0,00	4234	2003	Móveis
8546	103 01 08	Estante expositora de periodicos de inicio (altura 2080mm)	0,00	0,00	0,00	0,00	4234	2003	Móveis
8547	103 01 08	Estante expositora de periodicos de complemento (altura 2080)	0,00	0,00	0,00	0,00	4234	2003	Móveis

Município de Sobral Monte Agraço

Bens sem valor

Nº Invent.	GH	Descrição do bem	Valor atual	Valor aquisição	Alt. valor	Avaliações	Conta	Ano econ.	Tipo de ficha
8548	103 01 08	Estante expositora de periodicos de complemento (altura 2080)	0,00	0,00	0,00	0,00	4234	2003	Móveis
8549	103 01 08	Estante modelo carea c/ 5 prateleiras metalicas (inicio)	0,00	0,00	0,00	0,00	4234	2003	Móveis
8550	103 01 08	Estante modelo carea c/ 5 prateleiras metalicas (inicio)	0,00	0,00	0,00	0,00	4234	2003	Móveis
8551	103 01 08	Estante modelo carea c/ 5 prateleiras metalicas (inicio)	0,00	0,00	0,00	0,00	4234	2003	Móveis
8552	103 01 08	Estante modelo carea c/ 5 prateleiras metalicas (inicio)	0,00	0,00	0,00	0,00	4234	2003	Móveis
8553	103 01 08	Estante modelo carea c/ 5 prateleiras (inicio)	0,00	0,00	0,00	0,00	4234	2003	Móveis
8554	103 01 08	Estante modelo carea c/ 5 prateleiras	0,00	0,00	0,00	0,00	4234	2003	Móveis
8555	103 01 99	Painel de exposição de informação	0,00	0,00	0,00	0,00	4234	2003	Móveis
8556	103 01 99	Painel de exposição de informação	0,00	0,00	0,00	0,00	4234	2003	Móveis
8557	103 01 99	Painel de exposição de rede para novidades	0,00	0,00	0,00	0,00	4234	2003	Móveis
8558	103 01 99	Painel de exposição de rede para novidades	0,00	0,00	0,00	0,00	4234	2003	Móveis
8559	103 01 08	Estante expositora de video de inicio (altura 2080)	0,00	0,00	0,00	0,00	4234	2003	Móveis
8560	103 01 10	Mesa de trabalho para computador	0,00	0,00	0,00	0,00	4234	2003	Móveis
8562	103 01 10	Mesa de trabalho para computador	0,00	0,00	0,00	0,00	4234	2003	Móveis
8563	103 01 10	Mesa de trabalho para computador (complemento)	0,00	0,00	0,00	0,00	4234	2003	Móveis
8564	103 01 10	Mesa de trabalho para computador (complemento)	0,00	0,00	0,00	0,00	4234	2003	Móveis
8565	103 01 10	Mesa de trabalho para computador (complemento)	0,00	0,00	0,00	0,00	4234	2003	Móveis
8566	103 01 10	Mesa de trabalho para computador (complemento)	0,00	0,00	0,00	0,00	4234	2003	Móveis
100193	402 01 99	Cardosas - terreno rústico parcela art70 secção i	0,00	0,00	0,00	0,00	451	2003	Terrenos e Recursos Naturais
5608	106 03 18	Televisor com video incorporado	0,00	0,00	0,00	0,00	4234	2004	Móveis
5609	106 03 99	Leitor dvd	0,00	0,00	0,00	0,00	4234	2004	Móveis
5610	106 03 99	Leitor dvd	0,00	0,00	0,00	0,00	4234	2004	Móveis
6691	101 01 13	Monitor color 17	0,00	0,00	0,00	0,00	42331	2004	Móveis
6694	101 01 99	Telescópio rack	0,00	0,00	0,00	0,00	42331	2004	Móveis
6695	101 01 07	Impressora epson stylus color 3000	0,00	0,00	0,00	0,00	42331	2004	Móveis
6696	101 01 20	Scanner color image	0,00	0,00	0,00	0,00	42331	2004	Móveis
6856	107 02 99	Escultura - "camões"	0,00	0,00	0,00	0,00	4292	2004	Móveis
6857	107 02 15	Quadro - igreja s. quintino - (desenho)	0,00	0,00	0,00	0,00	4292	2004	Móveis
6860	103 01 99	Painel expositor	0,00	0,00	0,00	0,00	426	2004	Móveis
6861	107 02 15	Quadro - fotografia - projecto viii/ expo 98 aquis.	0,00	0,00	0,00	0,00	4292	2004	Móveis
6862	107 02 15	Quadro - desenho - s/ titulo	0,00	0,00	0,00	0,00	4292	2004	Móveis

Município de Sobral Monte Agraço

Bens sem valor

Nº Invent.	GH	Descrição do bem	Valor atual	Valor aquisição	Alt. valor	Avaliações	Conta	Ano econ.	Tipo de ficha
6863	103 01 12	Secretaria castanha	0,00	0,00	0,00	0,00	426	2004	Móveis
100197	302 01 99	Parcela de terreno quinta da piedade	0,00	0,00	0,00	0,00	421	2004	Terrenos e Recursos Naturais
100198	401 07 99	Parcela de terreno - art 1810	0,00	0,00	0,00	0,00	451	2004	Terrenos e Recursos Naturais
100201	301 07 99	Terreno urbano - art 1398 - s. quintino 304m2	0,00	0,00	0,00	0,00	421	2004	Terrenos e Recursos Naturais
3611	104 06 99	Processador da marca dolby	0,00	0,00	0,00	0,00	4234	2005	Móveis
3612	106 03 01	Amplificador de potencia da marca qqc 2 ohmios (qsc cinema)	0,00	0,00	0,00	0,00	4234	2005	Móveis
3613	106 03 01	Amplificador 4 ohmios 1khz (cinema)	0,00	0,00	0,00	0,00	4234	2005	Móveis
3614	106 03 01	Amplificador 8 ohmios (cinema)	0,00	0,00	0,00	0,00	4234	2005	Móveis
3615	104 06 99	Rack de som da marca kcs	0,00	0,00	0,00	0,00	4234	2005	Móveis
3616	106 03 14	Projector cinematografico de cinema profissional de 35mm	0,00	0,00	0,00	0,00	4234	2005	Móveis
3618	104 06 99	Enroladeira electrica	0,00	0,00	0,00	0,00	4234	2005	Móveis
3619	104 06 99	Rectificador	0,00	0,00	0,00	0,00	4234	2005	Móveis
3621	104 06 99	Lâmpada xenon autentica osram xbo 1000w hsc ofr	0,00	0,00	0,00	0,00	4234	2005	Móveis
3622	103 01 01	Armário	0,00	0,00	0,00	0,00	426	2005	Móveis
6855	107 02 99	Escultura (jarros)	0,00	0,00	0,00	0,00	4292	2005	Móveis
6858	107 02 15	Quadro com pintura em aguarela (maria c ventura)	0,00	0,00	0,00	0,00	4292	2005	Móveis
6859	107 02 15	Quadro fotografia projecto viiiexpo 98	0,00	0,00	0,00	0,00	4292	2005	Móveis
6920	101 01 13	Monitor (Pedro Baeta)	0,00	0,00	0,00	0,00	42331	2005	Móveis
6922	107 02 15	Quadro em aguarela "aldeia da luz"	0,00	0,00	0,00	0,00	4292	2005	Móveis
6924	107 02 15	Quadro "luar sobral"	0,00	0,00	0,00	0,00	4292	2005	Móveis
6925	107 02 15	Quadro "moinho sobral"	0,00	0,00	0,00	0,00	4292	2005	Móveis
7035	103 01 99	Garagem de madeira em miniatura	0,00	0,00	0,00	0,00	426	2005	Móveis
7036	103 01 99	Tapete trafico c3 carros	0,00	0,00	0,00	0,00	426	2005	Móveis
7037	103 01 99	Cavalete de pintura	0,00	0,00	0,00	0,00	426	2005	Móveis
7038	103 01 99	Cama canto bonecas em miniatura	0,00	0,00	0,00	0,00	426	2005	Móveis
7039	103 01 99	Fogao canto bonecas em miniatura	0,00	0,00	0,00	0,00	426	2005	Móveis
7040	103 01 99	Mesa cabeceira canto de bonecas 248x250x280mm	0,00	0,00	0,00	0,00	426	2005	Móveis
7041	103 01 99	Louceiro em miniatura	0,00	0,00	0,00	0,00	426	2005	Móveis
7042	103 01 99	Mesa circ canto bonecas 60 45miniatura	0,00	0,00	0,00	0,00	426	2005	Móveis
7043	103 01 99	Cadeira de canto bonecas miniatura	0,00	0,00	0,00	0,00	426	2005	Móveis
7044	103 01 99	Cadeira de canto bonecas miniatura	0,00	0,00	0,00	0,00	426	2005	Móveis

Município de Sobral Monte Agraço

Bens sem valor

Nº Invent.	GH	Descrição do bem	Valor atual	Valor aquisição	Alt. valor	Avaliações	Conta	Ano econ.	Tipo de ficha
7045	103 01 99	Cadeira de canto bonecas miniatura	0,00	0,00	0,00	0,00	426	2005	Móveis
7046	103 01 99	Cadeira de canto bonecas miniatura	0,00	0,00	0,00	0,00	426	2005	Móveis
7047	103 01 99	Lava louça bonecas miniatura	0,00	0,00	0,00	0,00	426	2005	Móveis
9328	101 01 07	Impressora laserjet 1020 - ebi sobral	0,00	0,00	0,00	0,00	42331	2005	Móveis
11479	104 06 22	Objectiva anamórfica para filmes de 35mm em cinemascope	0,00	0,00	0,00	0,00	4234	2005	Móveis
11480	104 06 22	Objectiva para a base do cinemascope	0,00	0,00	0,00	0,00	4234	2005	Móveis
11481	104 06 22	Objectiva para sistema normal panorâmico	0,00	0,00	0,00	0,00	4234	2005	Móveis
11482	104 06 22	Objectiva para sistema vista vision	0,00	0,00	0,00	0,00	4234	2005	Móveis
11483	104 06 99	Bobine para filme de 35mm	0,00	0,00	0,00	0,00	4234	2005	Móveis
11484	104 06 99	Bobine desmontavel	0,00	0,00	0,00	0,00	4234	2005	Móveis
11485	104 06 99	Coladeira cir profissional	0,00	0,00	0,00	0,00	4234	2005	Móveis
11487	104 06 99	Fonte de alimentação	0,00	0,00	0,00	0,00	4234	2005	Móveis
11488	104 06 99	Control remoto cp 45 com caixa	0,00	0,00	0,00	0,00	4234	2005	Móveis
11489	106 03 01	Amplificador de potência 8 ohmios (cinema)	0,00	0,00	0,00	0,00	4234	2005	Móveis
11490	104 06 99	Sistema acústico kcs	0,00	0,00	0,00	0,00	4234	2005	Móveis
11491	104 06 99	Sistema acústico kcs	0,00	0,00	0,00	0,00	4234	2005	Móveis
11492	104 06 99	Sistema acústico kcs	0,00	0,00	0,00	0,00	4234	2005	Móveis
11493	104 06 99	Cabo blindado	0,00	0,00	0,00	0,00	4234	2005	Móveis
11494	104 06 99	Ecran de recolha electrica (extrutura)	0,00	0,00	0,00	0,00	4234	2005	Móveis
11495	104 06 99	Mascara para manuseamento da lampada xenon	0,00	0,00	0,00	0,00	4234	2005	Móveis
12089	107 02 16	Cortina velux	0,00	0,00	0,00	0,00	4292	2005	Móveis
12090	103 02 04	Máquina de calcular - tesouraria	0,00	0,00	0,00	0,00	426	2005	Móveis
12091	107 03 03	Candeeiro de secretária - drª manuela	0,00	0,00	0,00	0,00	4292	2005	Móveis
12092	107 02 16	Estore de rolo	0,00	0,00	0,00	0,00	4292	2005	Móveis
12093	107 02 16	Estore de rolo branco	0,00	0,00	0,00	0,00	426	2005	Móveis
14668	106 05 06	Livro conforme listagem 20061168 1a	0,00	0,00	0,00	0,00	4291	2006	Livros, Publicações e Documen
14669	106 05 06	Livro conforme listagem 20061168 2a	0,00	0,00	0,00	0,00	4291	2006	Livros, Publicações e Documen
14743	106 05 06	Livro conforme listagem 20061168 1	0,00	0,00	0,00	0,00	4291	2006	Livros, Publicações e Documen
14745	106 05 06	Livro conforme listagem 20061168 - 2	0,00	0,00	0,00	0,00	4291	2006	Livros, Publicações e Documen
1492	105 04 01	Armário cinzento	0,00	0,00	0,00	0,00	426	2006	Móveis
1493	105 04 01	Armário cinzento	0,00	0,00	0,00	0,00	426	2006	Móveis

Município de Sobral Monte Agraço

Bens sem valor

Nº Invent.	GH	Descrição do bem	Valor atual	Valor aquisição	Alt. valor	Avaliações	Conta	Ano econ.	Tipo de ficha
1495	105 04 01	Armário cinzento	0,00	0,00	0,00	0,00	426	2006	Móveis
1497	103 01 12	Secretaria	0,00	0,00	0,00	0,00	426	2006	Móveis
1498	103 01 04	Bloco de gavetas	0,00	0,00	0,00	0,00	426	2006	Móveis
1499	101 01 10	Pc	0,00	0,00	0,00	0,00	42331	2006	Móveis
1502	101 01 07	Impressora de cartões	0,00	0,00	0,00	0,00	42331	2006	Móveis
1507	103 01 99	Papeleira	0,00	0,00	0,00	0,00	426	2006	Móveis
1509	103 01 01	Cacifo cinzento	0,00	0,00	0,00	0,00	426	2006	Móveis
1510	103 01 01	Cacifo cinzento	0,00	0,00	0,00	0,00	426	2006	Móveis
1511	103 01 01	Cacifo cinzento	0,00	0,00	0,00	0,00	426	2006	Móveis
1512	103 01 01	Cacifo cinzento	0,00	0,00	0,00	0,00	426	2006	Móveis
1513	103 01 01	Cacifo cinzento	0,00	0,00	0,00	0,00	426	2006	Móveis
1514	103 01 01	Cacifo cinzento	0,00	0,00	0,00	0,00	426	2006	Móveis
1515	103 01 01	Cacifo cinzento	0,00	0,00	0,00	0,00	426	2006	Móveis
1516	103 01 01	Cacifo cinzento	0,00	0,00	0,00	0,00	426	2006	Móveis
1517	103 01 01	Cacifo cinzento	0,00	0,00	0,00	0,00	426	2006	Móveis
1518	103 01 01	Cacifo cinzento	0,00	0,00	0,00	0,00	426	2006	Móveis
1519	103 01 01	Cacifo cinzento	0,00	0,00	0,00	0,00	426	2006	Móveis
1520	103 01 01	Cacifo cinzento	0,00	0,00	0,00	0,00	426	2006	Móveis
1523	103 01 01	Cacifo cinzento	0,00	0,00	0,00	0,00	426	2006	Móveis
1524	103 01 01	Cacifo cinzento	0,00	0,00	0,00	0,00	426	2006	Móveis
1525	103 01 01	Cacifo cinzento	0,00	0,00	0,00	0,00	426	2006	Móveis
1526	103 01 01	Cacifo cinzento	0,00	0,00	0,00	0,00	426	2006	Móveis
1527	103 01 01	Cacifo cinzento	0,00	0,00	0,00	0,00	426	2006	Móveis
1528	103 01 01	Cacifo cinzento	0,00	0,00	0,00	0,00	426	2006	Móveis
1529	103 01 01	Cacifo cinzento	0,00	0,00	0,00	0,00	426	2006	Móveis
1530	103 01 01	Cacifo cinzento	0,00	0,00	0,00	0,00	426	2006	Móveis
1531	103 01 01	Cacifo cinzento	0,00	0,00	0,00	0,00	426	2006	Móveis
1532	103 01 01	Cacifo cinzento	0,00	0,00	0,00	0,00	426	2006	Móveis
1533	103 01 01	Cacifo cinzento	0,00	0,00	0,00	0,00	426	2006	Móveis
1534	103 01 01	Cacifo cinzento	0,00	0,00	0,00	0,00	426	2006	Móveis
1535	103 01 01	Cacifo cinzento	0,00	0,00	0,00	0,00	426	2006	Móveis

Município de Sobral Monte Agraço

Bens sem valor

Nº Invent.	GH	Descrição do bem	Valor atual	Valor aquisição	Alt. valor	Avaliações	Conta	Ano econ.	Tipo de ficha
1542	107 01 07	Cadeira azul com rodas	0,00	0,00	0,00	0,00	426	2006	Móveis
1543	107 09 99	Caixote do lixo	0,00	0,00	0,00	0,00	4293	2006	Móveis
1545	105 04 01	Armário cinzento c/ portas de correr	0,00	0,00	0,00	0,00	4293	2006	Móveis
1548	107 04 99	Medidor de temperatura	0,00	0,00	0,00	0,00	4234	2006	Móveis
1552	112 01 03	Extintor	0,00	0,00	0,00	0,00	4294	2006	Móveis
1559	112 01 03	Extintor	0,00	0,00	0,00	0,00	4294	2006	Móveis
3657	103 01 12	Secretaria	0,00	0,00	0,00	0,00	426	2006	Móveis
3658	103 01 99	Triangulo de apoio a secretaria	0,00	0,00	0,00	0,00	426	2006	Móveis
3659	103 01 99	Alonga	0,00	0,00	0,00	0,00	426	2006	Móveis
3660	107 05 02	Aquecedor a oleo	0,00	0,00	0,00	0,00	4292	2006	Móveis
3662	103 01 05	Cadeira vermelha	0,00	0,00	0,00	0,00	426	2006	Móveis
3663	103 01 05	Cadeira	0,00	0,00	0,00	0,00	426	2006	Móveis
3664	103 01 05	Cadeira univa	0,00	0,00	0,00	0,00	426	2006	Móveis
3665	103 01 05	Cadeira drª rute machado	0,00	0,00	0,00	0,00	426	2006	Móveis
3666	107 01 20	Mesa redonda cinzenta	0,00	0,00	0,00	0,00	426	2006	Móveis
3667	103 01 01	Armário cinzento alto 2 portas	0,00	0,00	0,00	0,00	426	2006	Móveis
4008	107 02 99	Floreira	0,00	0,00	0,00	0,00	4292	2006	Móveis
4009	107 02 99	Floreira	0,00	0,00	0,00	0,00	4292	2006	Móveis
4113	107 01 07	Cadeira com rodas e braços	0,00	0,00	0,00	0,00	4292	2006	Móveis
4114	103 01 01	Armário cinzento de 2 portas	0,00	0,00	0,00	0,00	426	2006	Móveis
4115	107 01 07	Cadeira azul com rodas	0,00	0,00	0,00	0,00	426	2006	Móveis
4116	107 02 99	Chaveiro	0,00	0,00	0,00	0,00	4292	2006	Móveis
4118	101 01 13	Monitor	0,00	0,00	0,00	0,00	42331	2006	Móveis
4121	106 03 01	Amplificador	0,00	0,00	0,00	0,00	4234	2006	Móveis
4128	103 01 12	Secretaria	0,00	0,00	0,00	0,00	426	2006	Móveis
4130	103 02 04	Maquina de calcular	0,00	0,00	0,00	0,00	426	2006	Móveis
4131	107 01 07	Cadeira azul com rodas e braços	0,00	0,00	0,00	0,00	426	2006	Móveis
4132	103 01 99	Papeleira	0,00	0,00	0,00	0,00	426	2006	Móveis
4135	103 01 12	Secretaria quadrada cinzenta	0,00	0,00	0,00	0,00	426	2006	Móveis
4136	107 01 07	Cadeira azul com rodas	0,00	0,00	0,00	0,00	4293	2006	Móveis
4137	107 01 07	Cadeira com rodas azul - joão francisco	0,00	0,00	0,00	0,00	4293	2006	Móveis

Município de Sobral Monte Agraço

Bens sem valor

Nº Invent.	GH	Descrição do bem	Valor atual	Valor aquisição	Alt. valor	Avaliações	Conta	Ano econ.	Tipo de ficha
4138	112 01 03	Extintor	0,00	0,00	0,00	0,00	4294	2006	Móveis
4139	103 01 01	Cacifo cinzento	0,00	0,00	0,00	0,00	426	2006	Móveis
4140	103 01 12	Secretaria	0,00	0,00	0,00	0,00	426	2006	Móveis
4141	103 01 04	Bloco de gavetas	0,00	0,00	0,00	0,00	426	2006	Móveis
4142	105 04 04	Carro de apoio	0,00	0,00	0,00	0,00	4293	2006	Móveis
4143	105 04 01	Armário de 1º socorros	0,00	0,00	0,00	0,00	4293	2006	Móveis
4145	105 04 06	Marquesa	0,00	0,00	0,00	0,00	4293	2006	Móveis
4146	105 04 02	Banco preto	0,00	0,00	0,00	0,00	4293	2006	Móveis
4147	103 01 03	Biombo branco e creme	0,00	0,00	0,00	0,00	426	2006	Móveis
4148	103 01 01	Cacifo	0,00	0,00	0,00	0,00	426	2006	Móveis
4149	103 01 12	Secretaria pequena cinzenta	0,00	0,00	0,00	0,00	426	2006	Móveis
4154	112 01 03	Extintor	0,00	0,00	0,00	0,00	4294	2006	Móveis
4158	112 01 03	Extintor 6kg	0,00	0,00	0,00	0,00	4294	2006	Móveis
4159	103 01 01	Cacifo	0,00	0,00	0,00	0,00	426	2006	Móveis
4160	103 01 01	Cacifo	0,00	0,00	0,00	0,00	426	2006	Móveis
4162	103 01 10	Mesa de reuniao	0,00	0,00	0,00	0,00	426	2006	Móveis
4163	103 01 05	Cadeira preta de reuniao	0,00	0,00	0,00	0,00	426	2006	Móveis
4164	103 01 05	Cadeira preta de reuniao	0,00	0,00	0,00	0,00	426	2006	Móveis
4165	103 01 05	Cadeira preta de reuniao	0,00	0,00	0,00	0,00	426	2006	Móveis
4166	103 01 05	Cadeira preta de reuniao	0,00	0,00	0,00	0,00	426	2006	Móveis
4167	107 05 02	Aquecedor a oleo	0,00	0,00	0,00	0,00	4292	2006	Móveis
4168	103 01 01	Armário preto 2 portas de vidro	0,00	0,00	0,00	0,00	426	2006	Móveis
4169	103 01 12	Secretária	0,00	0,00	0,00	0,00	426	2006	Móveis
4170	103 01 04	Bloco de 3 gavetas	0,00	0,00	0,00	0,00	426	2006	Móveis
4171	103 01 05	Cadeira c/ rodas e c/ braços	0,00	0,00	0,00	0,00	426	2006	Móveis
4172	102 01 13	Telefone (administração das piscinas)	0,00	0,00	0,00	0,00	426	2006	Móveis
4187	112 01 03	Extintor	0,00	0,00	0,00	0,00	4294	2006	Móveis
13285	107 09 99	Saboneteira aitana abs	0,00	0,00	0,00	0,00	4292	2006	Móveis
13286	107 09 99	Saboneteira aitana abs	0,00	0,00	0,00	0,00	4292	2006	Móveis
13287	107 09 99	Saboneteira aitana abs	0,00	0,00	0,00	0,00	4292	2006	Móveis
13288	107 09 99	Saboneteira aitana abs	0,00	0,00	0,00	0,00	4292	2006	Móveis

Município de Sobral Monte Agraço

Bens sem valor

Nº Invent.	GH	Descrição do bem	Valor atual	Valor aquisição	Alt. valor	Avaliações	Conta	Ano econ.	Tipo de ficha
13289	107 09 99	Saboneteira aitana abs	0,00	0,00	0,00	0,00	4292	2006	Móveis
13290	107 09 99	Saboneteira aitana abs	0,00	0,00	0,00	0,00	4292	2006	Móveis
13291	107 09 99	Saboneteira aitana abs	0,00	0,00	0,00	0,00	4292	2006	Móveis
13292	107 09 99	Saboneteira aitana abs	0,00	0,00	0,00	0,00	4292	2006	Móveis
13293	107 09 99	Saboneteira aitana abs	0,00	0,00	0,00	0,00	4292	2006	Móveis
13294	107 09 99	Saboneteira aitana abs	0,00	0,00	0,00	0,00	4292	2006	Móveis
13295	107 09 99	Saboneteira aitana abs	0,00	0,00	0,00	0,00	4292	2006	Móveis
13296	107 09 99	Saboneteira aitana abs	0,00	0,00	0,00	0,00	4292	2006	Móveis
13297	107 09 99	Saboneteira aitana abs	0,00	0,00	0,00	0,00	4292	2006	Móveis
13298	107 09 99	Dispensador jumbo com cinzeiro	0,00	0,00	0,00	0,00	4292	2006	Móveis
13299	107 09 99	Dispensador jumbo com cinzeiro	0,00	0,00	0,00	0,00	4292	2006	Móveis
13300	107 09 99	Dispensador jumbo com cinzeiro	0,00	0,00	0,00	0,00	4292	2006	Móveis
13301	107 09 99	Dispensador jumbo com cinzeiro	0,00	0,00	0,00	0,00	4292	2006	Móveis
13302	107 09 99	Dispensador jumbo com cinzeiro	0,00	0,00	0,00	0,00	4292	2006	Móveis
13303	107 09 99	Dispensador jumbo com cinzeiro	0,00	0,00	0,00	0,00	4292	2006	Móveis
13304	107 09 99	Toalheiro para toalhas zigzag abs	0,00	0,00	0,00	0,00	4292	2006	Móveis
13305	107 09 99	Toalheiro para toalhas zigzag abs	0,00	0,00	0,00	0,00	4292	2006	Móveis
13306	107 09 99	Toalheiro para toalhas zigzag abs	0,00	0,00	0,00	0,00	4292	2006	Móveis
13307	107 09 99	Toalheiro para toalhas zigzag abs	0,00	0,00	0,00	0,00	4292	2006	Móveis
13308	107 09 99	Toalheiro para toalhas zigzag abs	0,00	0,00	0,00	0,00	4292	2006	Móveis
13309	107 09 99	Toalheiro para toalhas zigzag abs	0,00	0,00	0,00	0,00	4292	2006	Móveis
13310	107 09 99	Papeleira abs com tampa basculante 50	0,00	0,00	0,00	0,00	4292	2006	Móveis
13311	107 09 99	Papeleira abs com tampa basculante 50	0,00	0,00	0,00	0,00	4292	2006	Móveis
13312	107 09 99	Papeleira abs com tampa basculante 50	0,00	0,00	0,00	0,00	4292	2006	Móveis
13313	107 09 99	Papeleira abs com tampa basculante 50	0,00	0,00	0,00	0,00	4292	2006	Móveis
13314	107 09 99	Papeleira abs com tampa basculante 50	0,00	0,00	0,00	0,00	4292	2006	Móveis
13316	107 09 99	Balde de lixo c pedal abs	0,00	0,00	0,00	0,00	4292	2006	Móveis
13317	107 09 99	Balde de lixo c pedal abs	0,00	0,00	0,00	0,00	4292	2006	Móveis
13318	107 09 99	Balde de lixo c pedal abs	0,00	0,00	0,00	0,00	4292	2006	Móveis
13319	107 09 99	Balde de lixo c pedal abs	0,00	0,00	0,00	0,00	4292	2006	Móveis
13320	107 09 99	Balde de lixo c pedal abs	0,00	0,00	0,00	0,00	4292	2006	Móveis

Município de Sobral Monte Agraço

Bens sem valor

Nº Invent.	GH	Descrição do bem	Valor atual	Valor aquisição	Alt. valor	Avaliações	Conta	Ano econ.	Tipo de ficha
13321	107 09 99	Balde de lixo c pedal abs	0,00	0,00	0,00	0,00	4292	2006	Móveis
13322	107 09 99	Balde de lixo c pedal abs	0,00	0,00	0,00	0,00	4292	2006	Móveis
13323	107 09 99	Balde de lixo c pedal abs	0,00	0,00	0,00	0,00	4292	2006	Móveis
13324	107 09 99	Balde de lixo c pedal abs	0,00	0,00	0,00	0,00	4292	2006	Móveis
13325	107 09 99	Balde de lixo c pedal abs	0,00	0,00	0,00	0,00	4292	2006	Móveis
13326	107 09 99	Balde de lixo c pedal abs	0,00	0,00	0,00	0,00	4292	2006	Móveis
13327	107 09 99	Balde de lixo c pedal abs	0,00	0,00	0,00	0,00	4292	2006	Móveis
14032	101 01 13	Monitor oeste digital 2006	0,00	0,00	0,00	0,00	42331	2006	Móveis
14034	101 01 13	Monitor hp oeste digital 2006 - doua-epc-p0-09	0,00	0,00	0,00	0,00	42331	2006	Móveis
14038	101 01 13	Monitor hp oeste digital 2006 - doua-epc-p0-03	0,00	0,00	0,00	0,00	42331	2006	Móveis
14039	101 01 13	Monitor oeste digital 2006	0,00	0,00	0,00	0,00	42331	2006	Móveis
14040	101 01 13	Monitor oeste digital 2006	0,00	0,00	0,00	0,00	42331	2006	Móveis
14041	101 01 13	Monitor oeste digital 2006 hp lcd l 1706 b - balcão	0,00	0,00	0,00	0,00	42331	2006	Móveis
14042	101 01 13	Monitor oeste digital 2006 hp lcd l 1706 - posto 1	0,00	0,00	0,00	0,00	42331	2006	Móveis
14043	101 01 13	Monitor oeste digital 2006 hp lcd l 1706 - posto 2	0,00	0,00	0,00	0,00	42331	2006	Móveis
14044	101 01 13	Monitor oeste digital 2006 - espaço internet	0,00	0,00	0,00	0,00	42331	2006	Móveis
14045	101 01 13	Monitor oeste digital 2006	0,00	0,00	0,00	0,00	42331	2006	Móveis
14047	101 01 13	Monitor oeste digital 2006 hp lcd l 1706 - balcão 1	0,00	0,00	0,00	0,00	42331	2006	Móveis
14048	101 01 13	Monitor oeste digital 2006	0,00	0,00	0,00	0,00	42331	2006	Móveis
14049	101 01 13	Monitor oeste digital 2006 - susana	0,00	0,00	0,00	0,00	42331	2006	Móveis
14050	101 01 13	Monitor oeste digital 2006 - rosário	0,00	0,00	0,00	0,00	42331	2006	Móveis
14051	101 01 13	Monitor oeste digital 2006 - cláudia	0,00	0,00	0,00	0,00	42331	2006	Móveis
14052	101 01 13	Monitor oeste digital 2006 - guida	0,00	0,00	0,00	0,00	42331	2006	Móveis
14053	101 01 13	Monitor oeste digital 2006 - rute	0,00	0,00	0,00	0,00	42331	2006	Móveis
14376	103 01 01	Cacifo	0,00	0,00	0,00	0,00	426	2006	Móveis
14377	103 01 01	Cacifo	0,00	0,00	0,00	0,00	426	2006	Móveis
14565	118 08 02	Impressions on chopin s nocturnes	0,00	0,00	0,00	0,00	4291	2006	Móveis
14566	118 08 02	A johann strauss weekend	0,00	0,00	0,00	0,00	4291	2006	Móveis
14567	118 08 02	A romantic weekend	0,00	0,00	0,00	0,00	4291	2006	Móveis
14568	118 08 02	Chopin nocturnes mauricio pollini	0,00	0,00	0,00	0,00	4291	2006	Móveis
14569	118 08 02	Mozart richard goode	0,00	0,00	0,00	0,00	4291	2006	Móveis

Município de Sobral Monte Agraço

Bens sem valor

Nº Invent.	GH	Descrição do bem	Valor atual	Valor aquisição	Alt. valor	Avaliações	Conta	Ano econ.	Tipo de ficha
14570	118 08 02	Tchaikovski violin concert nathan milstein	0,00	0,00	0,00	0,00	4291	2006	Móveis
14571	118 08 02	The violin concertos sinfonia concertante anne sophie	0,00	0,00	0,00	0,00	4291	2006	Móveis
14572	118 08 02	Harbison wernick schuller eerson string quartet	0,00	0,00	0,00	0,00	4291	2006	Móveis
14573	118 08 02	Intimate voices emerson strig quartet	0,00	0,00	0,00	0,00	4291	2006	Móveis
14574	118 08 02	Chopin nelson freire	0,00	0,00	0,00	0,00	4291	2006	Móveis
14575	118 08 02	Beauty and the beast fil music classics	0,00	0,00	0,00	0,00	4291	2006	Móveis
14598	103 01 01	Cacifo cinzento	0,00	0,00	0,00	0,00	426	2006	Móveis
14599	106 01 99	Muda bebes koala vertical	0,00	0,00	0,00	0,00	4234	2006	Móveis
14995	118 08 02	The number one classical album 2004	0,00	0,00	0,00	0,00	4291	2006	Móveis
14996	118 08 02	100 most famous classical melodies	0,00	0,00	0,00	0,00	4291	2006	Móveis
14997	118 08 02	An evening of folksongs at home with traap family singers	0,00	0,00	0,00	0,00	4291	2006	Móveis
14998	118 08 02	Christmas with the trappfamily singers	0,00	0,00	0,00	0,00	4291	2006	Móveis
14999	118 08 02	A christmas carol ronald colman	0,00	0,00	0,00	0,00	4291	2006	Móveis
15000	118 08 02	Melodia sentimental ana paula russo	0,00	0,00	0,00	0,00	4291	2006	Móveis
15001	118 08 02	The anthems album karajan	0,00	0,00	0,00	0,00	4291	2006	Móveis
15002	118 08 02	Sonho sonhado joão matos	0,00	0,00	0,00	0,00	4291	2006	Móveis
15003	118 08 02	Orquestra do salão jardim de passos manuel do coliseu do porto	0,00	0,00	0,00	0,00	4291	2006	Móveis
15004	118 08 02	Turtle insland string quartet with ying quartet	0,00	0,00	0,00	0,00	4291	2006	Móveis
15005	118 08 02	La voce riflessa nell alma geovanni concolino d amore	0,00	0,00	0,00	0,00	4291	2006	Móveis
15006	118 08 02	Orquestra do norte josé ferreira lobo	0,00	0,00	0,00	0,00	4291	2006	Móveis
900001	000 00 00	Participação no capital da MONTEGES, E.M.	0,00	25.663,37	0,00	0,00	41121	2007	Capital
21220	106 02 99	Armário b.ab.mad6 cac. 120*35*100a - centro escolar da sapataria	0,00	110,77	-110,77	0,00	4293	2011	Móveis
21364	106 02 99	Cadeira polip. vermelho alt. 44 - centro escolar da sapataria	0,00	24,60	-24,60	0,00	4293	2011	Móveis
21365	106 02 99	Cadeira polip. vermelho alt. 44 - centro escolar da sapataria	0,00	24,60	-24,60	0,00	4293	2011	Móveis

Nº de bens impressos: 334

Município de Sobral Monte Agraço

Ano: 2017 **Unidade: Euros**

8.2.26 - Contas de Ordem

Contas		SALDO GERÊNCIA ANTERIOR		MOVIMENTO ANUAL		SALDO GERÊNCIA SEGUINTE	
Código	Designacão	Devedor	Credor	Devedor	Credor	Devedor	Credor
Garantias e Cauções							
093	Garantias e Cauções de Terceiros						
0932	Garantias e Cauções de Terceiros, Prestadas	1.862.466,64		27.650,00		1.890.116,64	
09321	Prestadas por Fornecedores de c/c	239.324,31		23.750,00		263.074,31	
09322	Prestadas por Fornecedores de Imobilizado	537.513,79		3.900,00		541.413,79	
09323	Prestadas por Outros Credores	1.085.628,54				1.085.628,54	
0933	Garantias e Cauções de Terceiros, Devolvidas				1.341,53		1.341,53
09331	Devolvidas a Fornecedores de c/c						
09332	Devolvidas a Fornecedores de Imobilizado				1.341,53		1.341,53
09333	Devolvidas a Outros Credores						
0934	Garantias e Cauções de Terceiros, Acionadas						
09341	Acionadas a Fornecedores de c/c						
09342	Acionadas a Fornecedores de Imobilizado						
09343	Acionadas a Outros Credores						
	Total de Garantias e Cauções	1.862.466,64		27.650,00	1.341,53	1.888.775,11	
Recibos para Cobrança							
092	Recibos para Cobrança (Receita virtual)						
0921	À responsabilidade do Tesoureiro	259.543,12		295.403,95	278.860,23	276.086,84	
0922	À responsabilidade de Outros Agentes	139.976,75		1.549.088,47	1.526.030,81	163.034,41	
	Total de Recibos para Cobrança	399.519,87		1.844.492,42	1.804.891,04	439.121,25	
	Total	2.261.986,51		1.872.142,42	1.806.232,57	2.327.896,36	

Município de Sobral Monte Agraço

Ano: 2017
Alteração N.º: 18
Revisão N.º: 1

Modificações do Orçamento - Receita

Classificação Económica		Receita				Observações
			Modificações Orçamentais			
Código (1)	Descrição (2)	Previsões Iniciais (3)	Inscrições/ Reforços (4)	Diminuições/ Anulações (5)	Previsões Corrigidas (6)=(3)+(4)-(5)	(7)
	RECEITAS CORRENTES	**8.487.864,00**			**8.487.864,00**	
01	**Impostos diretos**	**1.781.245,00**			**1.781.245,00**	
0102	**Outros**	**1.781.245,00**			**1.781.245,00**	
010202	Imposto municipal sobre imóveis	1.125.250,00			1.125.250,00	
010203	Imposto único de circulação	275.325,00			275.325,00	
010204	Imposto municipal sobre transm. onerosas imóveis	244.745,00			244.745,00	
010205	Derrama	135.525,00			135.525,00	
010207	**Impostos abolidos**	**300,00**			**300,00**	
01020701	Contribuição autárquica	100,00			100,00	
01020702	Imposto municipal de sisa	100,00			100,00	
01020703	Imposto municipal sobre veículos	100,00			100,00	
010299	Impostos diretos diversos	100,00			100,00	
02	**Impostos indiretos**	**544.225,00**			**544.225,00**	
0202	**Outros**	**544.225,00**			**544.225,00**	
020206	**Impostos indiretos específicos das autarq.locais**	**544.225,00**			**544.225,00**	
02020601	Mercados e feiras	100,00			100,00	
02020602	Loteamentos e obras	71.250,00			71.250,00	
02020603	Ocupação da via pública	5.805,00			5.805,00	
02020605	Publicidade	965,00			965,00	
02020607	Utilização da rede viária municipal	100,00			100,00	
02020699	**Outros**	**466.005,00**			**466.005,00**	
0202069901	Taxa municipal de direitos de passagem	2.875,00			2.875,00	
0202069902	Taxa de depósito da ficha técnica da habitação	240,00			240,00	
0202069903	Energia Eólica	451.225,00			451.225,00	
0202069904	Inspeção Sanitária	100,00			100,00	
0202069905	Alvarás Sanitários	100,00			100,00	
0202069906	Controlo Metrológico	3.825,00			3.825,00	
0202069907	Inspeção de Ascensores	1.505,00			1.505,00	

Modificações do Orçamento - Receita

Classificação Económica		Receita				Observações
			Modificações Orçamentais			
Código (1)	Descrição (2)	Previsões Iniciais (3)	Inscrições/ Reforços (4)	Diminuições/ Anulações (5)	Previsões Corrigidas (6)=(3)+(4)-(5)	(7)
0202069908	Cartões de Feirante ou de Vendedor Ambulante	100,00			100,00	
0202069999	Outros	6.035,00			6.035,00	
04	**Taxas, multas e outras penalidades**	**108.810,00**			**108.810,00**	
0401	**Taxas**	**86.900,00**			**86.900,00**	
040123	**Taxas específicas das autarquias locais**	**86.900,00**			**86.900,00**	
04012301	Mercados e feiras	2.465,00			2.465,00	
04012302	Loteamentos e obras	65.685,00			65.685,00	
04012303	Ocupação da via pública	365,00			365,00	
04012305	Caça, uso e porte de arma	100,00			100,00	
04012399	**Outras**	**18.285,00**			**18.285,00**	
0401239901	Taxa de depósito da ficha técnica da habitação	100,00			100,00	
0401239902	Taxa pela emissão do certificado de registo	100,00			100,00	
0401239903	Taxa de Recursos Hídricos	11.640,00			11.640,00	
0401239999	Outras (Taxas específicas das autarquias locais)	6.445,00			6.445,00	
0402	**Multas e outras penalidades**	**21.910,00**			**21.910,00**	
040201	Juros de mora	20.375,00			20.375,00	
040202	Juros compensatórios	1.335,00			1.335,00	
040204	Coimas e penalidades por contraordenações	100,00			100,00	
040299	Multas e penalidades diversas	100,00			100,00	
05	**Rendimentos da propriedade**	**304.400,00**			**304.400,00**	
0502	**Juros-Sociedades financeiras**	**1.000,00**			**1.000,00**	
050201	Bancos e outras instituições financeiras	1.000,00			1.000,00	
0503	**Juros-Administrações Públicas**	**100,00**			**100,00**	
050301	Administração central-Estado	100,00			100,00	
0507	**Dividend.partic.lucros socied.quase-soc.nãofinanc.**	**100,00**			**100,00**	
050702	Empresas públicas municipais e intermunicipais	100,00			100,00	
0509	**Participações nos lucros de administ. públicas**	**100,00**			**100,00**	
050901	Associações de municípios	100,00			100,00	

Modificações do Orçamento - Receita

Classificação Económica		Receita				Observações
			Modificações Orçamentais			
Código (1)	Descrição (2)	Previsões Iniciais (3)	Inscrições/ Reforços (4)	Diminuições/ Anulações (5)	Previsões Corrigidas (6)=(3)+(4)-(5)	(7)
0510	**Rendas**	**303.100,00**			**303.100,00**	
051001	Terrenos	6.000,00			6.000,00	
051004	Edifícios	12.000,00			12.000,00	
051099	**Outros**	**285.100,00**			**285.100,00**	
05109901	Cedência de Infraestruturas	100,00			100,00	
05109999	Outras	285.000,00			285.000,00	
06	**Transferências correntes**	**3.324.964,00**			**3.324.964,00**	
0601	**Sociedades e quase-sociedades não financeiras**	**21.600,00**			**21.600,00**	
060101	**Públicas**	**100,00**			**100,00**	
06010102	Empresas públicas municipais e intermunicipais	100,00			100,00	
060102	Privadas	21.500,00			21.500,00	
0603	**Administração central**	**3.283.479,00**			**3.283.479,00**	
060301	**Estado**	**3.254.064,00**			**3.254.064,00**	
06030101	Fundo de Equilibrio Financeiro	2.443.602,00			2.443.602,00	
06030102	Fundo Social Municipal	206.306,00			206.306,00	
06030103	Participação variável no IRS	359.006,00			359.006,00	
06030199	Outras	245.150,00			245.150,00	
060306	Estado-Particip.comunit.projetos cofinanciados	100,00			100,00	
060307	Serviços e fundos autónomos	100,00			100,00	
060309	Serv.fund.autón.-Subsist.prot.famíl.polít.act.EFP	29.215,00			29.215,00	
0605	**Administração local**	**100,00**			**100,00**	
060501	Continente	100,00			100,00	
0606	**Segurança social**	**19.485,00**			**19.485,00**	
060601	Sistemas de solidariedade e segurança social	19.385,00			19.385,00	
060604	Outras transferências	100,00			100,00	
0607	**Instituições sem fins lucrativos**	**100,00**			**100,00**	
060701	Instituições sem fins lucrativos	100,00			100,00	
0608	**Famílias**	**100,00**			**100,00**	

Modificações do Orçamento - Receita

Classificação Económica		Receita				Observações
			Modificações Orçamentais			
Código (1)	Descrição (2)	Previsões Iniciais (3)	Inscrições/ Reforços (4)	Diminuições/ Anulações (5)	Previsões Corrigidas (6)=(3)+(4)-(5)	(7)
060801	Famílias	100,00			100,00	
0609	**Resto do mundo**	**100,00**			**100,00**	
060905	Países terceiros e organizações internacionais	100,00			100,00	
07	**Venda de bens e serviços correntes**	**2.316.445,00**			**2.316.445,00**	
0701	**Venda de bens**	**572.960,00**			**572.960,00**	
070102	Livros e documentação técnica	100,00			100,00	
070105	Bens inutilizados	6.280,00			6.280,00	
070108	**Mercadorias**	**564.600,00**			**564.600,00**	
07010801	Água	564.500,00			564.500,00	
07010899	Outros (venda de mercadorias)	100,00			100,00	
070110	Desperdícios, resíduos e refugos	100,00			100,00	
070199	Outros	1.880,00			1.880,00	
0702	**Serviços**	**1.336.565,00**			**1.336.565,00**	
070206	Reparações	500,00			500,00	
070208	**Serv.sociais,recreativos,culturais e de desporto**	**211.905,00**			**211.905,00**	
07020801	Serviços sociais	100,00			100,00	
07020802	Serviços culturais e recreativos	6.050,00			6.050,00	
07020804	Serviços desportivos	205.755,00			205.755,00	
070209	**Serviços específicos das autarquias**	**1.124.160,00**			**1.124.160,00**	
07020901	Saneamento	390.325,00			390.325,00	
07020902	Resíduos sólidos	320.510,00			320.510,00	
07020904	Trabalhos por conta de particulares	17.855,00			17.855,00	
07020905	Cemitérios	1.835,00			1.835,00	
07020907	Parques de estacionamento	7.885,00			7.885,00	
07020999	Outros	385.750,00			385.750,00	
0703	**Rendas**	**406.920,00**			**406.920,00**	
070301	Habitações	130,00			130,00	
070302	Edifícios	23.255,00			23.255,00	

Modificações do Orçamento - Receita

Classificação Económica		Receita				Observações
			Modificações Orçamentais			
Código (1)	Descrição (2)	Previsões Iniciais (3)	Inscrições/ Reforços (4)	Diminuições/ Anulações (5)	Previsões Corrigidas (6)=(3)+(4)-(5)	(7)
070399	**Outras**	**383.535,00**			**383.535,00**	
07039901	Concessão - Iluminação Pública	375.725,00			375.725,00	
07039902	Outras rendas	7.810,00			7.810,00	
08	**Outras receitas correntes**	**107.775,00**			**107.775,00**	
0801	**Outras**	**107.775,00**			**107.775,00**	
080199	**Outras**	**107.775,00**			**107.775,00**	
08019901	Indemniz.por deterior,roubo extravio bens patrim.	100,00			100,00	
08019902	Indem.estrag.prov.outrém viat.outr.equip.aut.local	34.000,00			34.000,00	
08019903	IVA reembolsado	35.000,00			35.000,00	
08019904	Taxa de Justiça	17.175,00			17.175,00	
08019999	Diversas	21.500,00			21.500,00	
	RECEITAS DE CAPITAL	**932.711,00**	**250.000,00**		**1.182.711,00**	
09	**Venda de bens de investimento**	**17.400,00**			**17.400,00**	
0901	**Terrenos**	**4.000,00**			**4.000,00**	
090101	Sociedades e quase-sociedades não financeiras	1.000,00			1.000,00	
090110	Famílias	3.000,00			3.000,00	
0904	**Outros bens de investimento**	**13.400,00**			**13.400,00**	
090401	**Sociedades e quase-sociedades não financeiras**	**13.100,00**			**13.100,00**	
09040101	Equipamento de transporte	100,00			100,00	
09040102	Maquinaria e equipamento	1.000,00			1.000,00	
09040103	Outros	12.000,00			12.000,00	
090410	**Famílias**	**300,00**			**300,00**	
09041001	Equipamento de transporte	100,00			100,00	
09041002	Maquinaria e equipamento	100,00			100,00	
09041003	Outros	100,00			100,00	
10	**Transferências de capital**	**389.911,00**			**389.911,00**	
1001	**Sociedades e quase-sociedades não financeiras**	**100,00**			**100,00**	
100102	Privadas	100,00			100,00	

Modificações do Orçamento - Receita

Classificação Económica		Receita				Observações
			Modificações Orçamentais			
Código (1)	Descrição (2)	Previsões Iniciais (3)	Inscrições/ Reforços (4)	Diminuições/ Anulações (5)	Previsões Corrigidas (6)=(3)+(4)-(5)	(7)
1003	**Administração central**	**389.611,00**			**389.611,00**	
100301	**Estado**	**299.211,00**			**299.211,00**	
10030101	Fundo de Equilibrio Financeiro	271.511,00			271.511,00	
10030104	Cooperação Técnica e Financeira	100,00			100,00	
10030199	Outras	27.600,00			27.600,00	
100307	Estado-Particip.comunitária projetos cofinanciados	90.400,00			90.400,00	
1005	**Administração local**	**100,00**			**100,00**	
100501	Continente	100,00			100,00	
1009	**Resto do mundo**	**100,00**			**100,00**	
100904	Países terceiros e organizações internacionais	100,00			100,00	
11	**Ativos financeiros**	**100,00**			**100,00**	
1111	**Outros ativos financeiros**	**100,00**			**100,00**	
111103	Admin.Pública-Admin.central-Estado	100,00			100,00	
12	**Passivos financeiros**	**500.200,00**	**250.000,00**		**750.200,00**	
1205	**Empréstimos a curto prazo**	**100,00**			**100,00**	
120502	Sociedades financeiras	100,00			100,00	
1206	**Empréstimos a médio e longo prazos**	**500.100,00**	**250.000,00**		**750.100,00**	
120602	Sociedades financeiras	500.000,00	250.000,00		750.000,00	
120603	Admin.Pública-Admin.central-Estado	100,00			100,00	
13	**Outras receitas de capital**	**25.100,00**			**25.100,00**	
1301	**Outras**	**25.100,00**			**25.100,00**	
130101	Indemnizações	25.000,00			25.000,00	
130199	Outras	100,00			100,00	
	OUTRAS RECEITAS	**100,00**	**561.467,82**		**561.567,82**	
15	**Reposições não abatidas nos pagamentos**	**100,00**			**100,00**	
1501	**Reposições não abatidas nos pagamentos**	**100,00**			**100,00**	
150101	Reposições não abatidas nos pagamentos	100,00			100,00	
16	**Saldo da gerência anterior**	**0,00**	**561.467,82**		**561.467,82**	

Município de Sobral Monte Agraço

Ano: **2017**
Alteração N.º: **18**
Revisão N.º: **1**

Modificações do Orçamento - Receita

Classificação Económica		Receita				Observações
			Modificações Orçamentais			
Código (1)	Descrição (2)	Previsões Iniciais (3)	Inscrições/ Reforços (4)	Diminuições/ Anulações (5)	Previsões Corrigidas (6)=(3)+(4)-(5)	(7)
1601	**Saldo orçamental**	**0,00**	**561.467,82**		**561.467,82**	
160101	Na posse do serviço	0,00	561.467,82		561.467,82	
	Total:	**9.420.675,00**	**811.467,82**	**0,00**	**10.232.142,82**	

ORGÃO EXECUTIVO

Em ..... de ..... de .....

.....

ORGÃO DELIBERATIVO

Em ..... de ..... de .....

.....

Município de Sobral Monte Agraço

Ano: 2017
Alteração N.º: 18
Revisão N.º: 1

Modificações do Orçamento - Despesa

Classificação Económica		Despesa				Observações
Código	Descrição	Dotações Iniciais	Modificações Orçamentais		Dotações Corrigidas	
			Inscrições / Reforços	Diminuições / Anulações		
(1)	(2)	(3)	(4)	(5)	(6)=(3)+(4)-(5)	(7)
01	**Administração Autárquica**	**2.797.635,00**	**300.396,00**	**179.110,00**	**2.918.921,00**	
010:	**Assembleia Municipal**	**6.557,00**	**1.900,00**		**8.457,00**	
010:	**DESPESAS CORRENTES**	**6.557,00**	**1.900,00**		**8.457,00**	
010:01	**Despesas com o pessoal**	**6.350,00**	**1.800,00**		**8.150,00**	
010:0102	**Abonos variáveis ou eventuais**	**6.300,00**	**1.800,00**		**8.100,00**	
0101010204	Ajudas de custo	100,00			100,00	
010:010213	**Outros suplementos e prémios**	**6.200,00**	**1.800,00**		**8.000,00**	
010101021302	Outros	6.200,00	1.800,00		8.000,00	
010:0103	**Segurança social**	**50,00**			**50,00**	
010:010309	**Seguros**	**50,00**			**50,00**	
010101030901	Seguros acidentes trabalho doenças profissionais	50,00			50,00	
010:02	**Aquisição de bens e serviços**	**207,00**	**100,00**		**307,00**	
010:0201	**Aquisição de bens**	**203,00**	**100,00**		**303,00**	
0101020108	Material de escritório	200,00			200,00	
0101020115	Prémios, condecorações e ofertas	1,00	100,00		101,00	
0101020119	Artigos honoríficos e de decoração	1,00			1,00	
0101020121	Outros bens	1,00			1,00	
010:0202	**Aquisição de serviços**	**4,00**			**4,00**	
0101020211	Representação dos serviços	1,00			1,00	
0101020217	Publicidade	1,00			1,00	
010:020220	**Outros trabalhos especializados**	**1,00**			**1,00**	
010102022003	Outros trabalhos especializados	1,00			1,00	
010:020225	**Outros serviços**	**1,00**			**1,00**	
010102022505	Outros serviços	1,00			1,00	
010:	**Câmara Municipal**	**2.268.194,00**	**286.456,00**	**118.740,00**	**2.435.910,00**	
010:	**DESPESAS CORRENTES**	**1.587.936,00**	**227.551,00**	**104.740,00**	**1.710.747,00**	
010:01	**Despesas com o pessoal**	**545.781,00**	**21.122,00**	**46.740,00**	**520.163,00**	
010:0101	**Remunerações certas e permanentes**	**376.307,00**	**3.311,00**	**34.800,00**	**344.818,00**	

Modificações do Orçamento - Despesa

Classificação Económica		Despesa				Observações
Código	Descrição	Dotações Iniciais	Modificações Orçamentais		Dotações Corrigidas	
			Inscrições / Reforços	Diminuições / Anulações		
(1)	(2)	(3)	(4)	(5)	(6)=(3)+(4)-(5)	(7)
0102010101	Titulares órgãos soberania e memb. órgãos autárq.	90.500,00		6.550,00	83.950,00	
010.010104	**Pessoal quadros-Regime contrato individ. trabalho**	**130.002,00**	**2.678,00**	**100,00**	**132.580,00**	
010201010401	Pessoal em funções	130.000,00	2.678,00	100,00	132.578,00	
010201010402	Alterações obrigatórias posiciona. remuneratório	1,00			1,00	
010201010404	Recrutamento de pessoal novos postos trabalho	1,00			1,00	
010.010106	**Pessoal contratado a termo**	**2,00**			**2,00**	
010201010601	Pessoal em funções	1,00			1,00	
010201010604	Recrutamento de pessoal novos postos trabalho	1,00			1,00	
0102010107	Pessoal em regime de tarefa ou avença	1,00			1,00	
0102010108	Pessoal aguardando aposentação	1,00			1,00	
0102010109	Pessoal em qualquer outra situação	58.500,00		12.110,00	46.390,00	
0102010111	Representação	22.100,00	439,00	1.840,00	20.699,00	
0102010112	Suplementos e prémios	1,00			1,00	
0102010113	Subsidio de refeição	16.100,00	194,00	1.290,00	15.004,00	
0102010114	Subsídio de férias e de Natal	52.500,00		6.310,00	46.190,00	
0102010115	Remunerações por doença e maternidade/paternidade	6.600,00		6.600,00	0,00	
010.0102	**Abonos variáveis ou eventuais**	**10.102,00**	**7.743,00**	**600,00**	**17.245,00**	
0102010202	Horas extraordinárias	4.500,00	5.174,00	400,00	9.274,00	
0102010204	Ajudas de custo	1.200,00	1.779,00	200,00	2.779,00	
0102010205	Abono para falhas	1,00			1,00	
0102010212	Indemnizações por cessação de funções	1,00			1,00	
010.010213	**Outros suplementos e prémios**	**4.400,00**	**790,00**		**5.190,00**	
010201021302	Outros	4.400,00	790,00		5.190,00	
010.0103	**Segurança social**	**159.372,00**	**10.068,00**	**11.340,00**	**158.100,00**	
0102010302	Outros encargos com a saúde	3.000,00	2.000,00		5.000,00	
0102010303	Subsídio familiar a criança e jovens	1,00			1,00	
0102010304	Outras prestações familiares	740,00			740,00	
010.010305	**Contribuições para a segurança social**	**138.030,00**	**5.068,00**	**11.340,00**	**131.758,00**	

Modificações do Orçamento - Despesa

Classificação Económica		Despesa				Observações
Código	Descrição	Dotações Iniciais	Modificações Orçamentais		Dotações Corrigidas	
			Inscrições / Reforços	Diminuições / Anulações		
(1)	(2)	(3)	(4)	(5)	(6)=(3)+(4)-(5)	(7)
010201030501	Assistência na doença dos funcionários públicos	55.000,00		7.840,00	47.160,00	
010:01030502	**Segurança social dos funcionários públicos**	**78.600,00**	**5.068,00**	**1.300,00**	**82.368,00**	
01020103050201	Caixa Geral de Aposentações	21.200,00	595,00		21.795,00	
01020103050202	Segurança Social - Regime Geral	57.400,00	4.473,00	1.300,00	60.573,00	
010201030503	Outros	4.430,00		2.200,00	2.230,00	
0102010306	Acidentes em serviço e doenças profissionais	1,00			1,00	
010:010309	**Seguros**	**17.600,00**	**3.000,00**		**20.600,00**	
010201030901	Seguros acidentes trabalho doenças profissionais	17.600,00	3.000,00		20.600,00	
010:02	**Aquisição de bens e serviços**	**716.211,00**	**111.837,00**	**40.200,00**	**787.848,00**	
010:0201	**Aquisição de bens**	**76.211,00**	**13.562,00**	**5.400,00**	**84.373,00**	
010:020102	**Combustíveis e lubrificantes**	**16.002,00**	**100,00**		**16.102,00**	
010202010201	Gasolina	1,00			1,00	
010202010202	Gasóleo	16.000,00			16.000,00	
010202010299	Outros	1,00	100,00		101,00	
0102020103	Munições, explosivos e artifícios	970,00			970,00	
0102020104	Limpeza e higiene	50,00			50,00	
0102020107	Vestuário e artigos pessoais	1,00	1.100,00		1.101,00	
0102020108	Material de escritório	5.600,00	100,00	1.000,00	4.700,00	
0102020109	Produtos químicos e farmacêuticos	220,00			220,00	
0102020110	Produtos vendidos nas farmácias	1,00			1,00	
0102020111	Material de consumo clínico	1,00			1,00	
0102020112	Material de transporte-Peças	2.000,00		300,00	1.700,00	
0102020114	Outro material-Peças	4.400,00		2.600,00	1.800,00	
0102020115	Prémios, condecorações e ofertas	21.665,00	11.262,00	1.000,00	31.927,00	
0102020117	Ferramentas e utensílios	400,00			400,00	
0102020118	Livros e documentação técnica	1,00			1,00	
0102020119	Artigos honoríficos e de decoração	2.400,00		500,00	1.900,00	
0102020121	Outros bens	22.500,00	1.000,00		23.500,00	

Modificações do Orçamento - Despesa

Classificação Económica		Despesa				Observações
Código	Descrição	Dotações Iniciais	Modificações Orçamentais		Dotações Corrigidas	
			Inscrições / Reforços	Diminuições / Anulações		
(1)	(2)	(3)	(4)	(5)	(6)=(3)+(4)-(5)	(7)
010.0202	**Aquisição de serviços**	**640.000,00**	**98.275,00**	**34.800,00**	**703.475,00**	
010.020201	**Encargos das instalações**	**291.001,00**	**40.300,00**	**600,00**	**330.701,00**	
010202020101	Iluminação Pública	210.000,00	40.300,00		250.300,00	
010202020102	Edifícios (eletricidade)	81.000,00		600,00	80.400,00	
010202020103	Outros encargos de instalações	1,00			1,00	
0102020202	Limpeza e higiene	2.000,00		1.500,00	500,00	
0102020203	Conservação de bens	25.000,00		4.000,00	21.000,00	
0102020204	Locação de edifícios	1,00			1,00	
0102020205	Locação de material de informática	1,00			1,00	
0102020206	Locação de material de transporte	1,00			1,00	
0102020208	Locação de outros bens	1,00			1,00	
010.020209	**Comunicações**	**30.400,00**	**8.000,00**	**2.000,00**	**36.400,00**	
010202020901	Comunicações Fixas e Móveis	30.400,00	8.000,00	2.000,00	36.400,00	
010.020210	**Transportes**	**565,00**			**565,00**	
010202021002	Outros Transportes	565,00			565,00	
0102020211	Representação dos serviços	8.615,00			8.615,00	
0102020212	Seguros	57.980,00		5.000,00	52.980,00	
0102020213	Deslocações e estadas	1,00	300,00		301,00	
0102020214	Estudos, pareceres, projetos e consultadoria	53.745,00	6.050,00		59.795,00	
0102020215	Formação	1.000,00	500,00		1.500,00	
0102020216	Seminários, exposições e similares	1,00			1,00	
0102020217	Publicidade	6.000,00		2.700,00	3.300,00	
0102020218	Vigilância e segurança	665,00			665,00	
0102020219	Assistência técnica	18.770,00		9.000,00	9.770,00	
010.020220	**Outros trabalhos especializados**	**70.123,00**	**25.600,00**	**8.000,00**	**87.723,00**	
010202022002	Trabalhos tipográficos	16.000,00	10.300,00	2.000,00	24.300,00	
010202022003	Outros trabalhos especializados	54.123,00	15.300,00	6.000,00	63.423,00	
0102020221	Utilização de infraestruturas de transportes	2.300,00			2.300,00	

Modificações do Orçamento - Despesa

Classificação Económica		Despesa				Observações
Código	Descrição	Dotações Iniciais	Modificações Orçamentais		Dotações Corrigidas	
			Inscrições / Reforços	Diminuições / Anulações		
(1)	(2)	(3)	(4)	(5)	(6)=(3)+(4)-(5)	(7)
0102020222	Serviços de saúde	8.000,00		2.000,00	6.000,00	
0102020224	Encargos de cobrança de receitas	45.000,00			45.000,00	
010.020225	**Outros serviços**	**18.830,00**	**17.525,00**		**36.355,00**	
010202022501	Anúncios/Avisos obrigatórios	2.000,00			2.000,00	
010202022502	Emolumentos do Tribunal de Contas	5.000,00			5.000,00	
010202022503	Inspeções	300,00			300,00	
010202022505	Outros serviços	11.530,00	17.525,00		29.055,00	
010.04	**Transferências correntes**	**281.178,00**	**89.592,00**	**16.800,00**	**353.970,00**	
010.0405	**Administração local**	**226.917,00**	**69.825,00**	**16.800,00**	**279.942,00**	
010.040501	**Continente**	**226.917,00**	**69.825,00**	**16.800,00**	**279.942,00**	
010204050102	Freguesias	139.785,00	39.825,00	5.600,00	174.010,00	
010204050103	Serviços autónomos da administração local	1,00			1,00	
010.04050104	**Associações de munícipios**	**87.130,00**	**30.000,00**	**11.200,00**	**105.930,00**	
01020405010401	Comunidade Intermunicipal do Oeste	80.000,00	30.000,00	10.000,00	100.000,00	
01020405010402	Outras Associações de Municípios	7.130,00		1.200,00	5.930,00	
010204050107	Assembleias distritais	1,00			1,00	
010.0407	**Instituições sem fins lucrativos**	**54.260,00**	**19.767,00**		**74.027,00**	
0102040701	Instituições sem fins lucrativos	54.260,00	19.767,00		74.027,00	
010.0408	**Famílias**	**1,00**			**1,00**	
0102040802	Outras	1,00			1,00	
010.06	**Outras despesas correntes**	**44.766,00**	**5.000,00**	**1.000,00**	**48.766,00**	
010.0602	**Diversas**	**44.766,00**	**5.000,00**	**1.000,00**	**48.766,00**	
0102060201	Impostos e taxas	30.000,00			30.000,00	
0102060202	Ativos incorpóreos	5.000,00			5.000,00	
010.060203	**Outras**	**9.766,00**	**5.000,00**	**1.000,00**	**13.766,00**	
010206020301	Outras restituições	2.000,00			2.000,00	
010206020302	IVA pago	1,00			1,00	
010206020304	Serviços bancários	3.065,00			3.065,00	

Modificações do Orçamento - Despesa

Classificação Económica		Despesa				Observações
Código	Descrição	Dotações Iniciais	Modificações Orçamentais		Dotações Corrigidas	
			Inscrições / Reforços	Diminuições / Anulações		
(1)	(2)	(3)	(4)	(5)	(6)=(3)+(4)-(5)	(7)
010:06020305	**Outras**	**4.700,00**	**5.000,00**	**1.000,00**	**8.700,00**	
01020602030599	Outras	4.700,00	5.000,00	1.000,00	8.700,00	
010:	**DESPESAS DE CAPITAL**	**680.258,00**	**58.905,00**	**14.000,00**	**725.163,00**	
010:07	**Aquisição de bens de capital**	**608.350,00**	**42.480,00**	**12.000,00**	**638.830,00**	
010:0701	**Investimentos**	**608.250,00**	**42.480,00**	**12.000,00**	**638.730,00**	
0102070101	Terrenos	20.000,00			20.000,00	
010:070102	**Habitações**	**100,00**			**100,00**	
010207010202	Aquisição	100,00			100,00	
010:070103	**Edifícios**	**548.250,00**	**26.000,00**		**574.250,00**	
010207010301	Instalações de serviços	548.150,00	26.000,00		574.150,00	
010207010307	Outros	100,00			100,00	
010:070104	**Construções diversas**	**100,00**			**100,00**	
010207010413	Outros	100,00			100,00	
010:070106	**Material de transporte**	**12.600,00**		**12.000,00**	**600,00**	
010207010602	Outro	12.600,00		12.000,00	600,00	
0102070107	Equipamento de informática	6.100,00	8.880,00		14.980,00	
0102070108	Software informático	4.100,00			4.100,00	
0102070109	Equipamento administrativo	1.100,00	1.530,00		2.630,00	
010:070110	**Equipamento básico**	**1.100,00**	**1.500,00**		**2.600,00**	
010207011002	Outro	1.100,00	1.500,00		2.600,00	
0102070111	Ferramentas e utensílios	100,00			100,00	
0102070112	Artigos e objetos de valor	100,00			100,00	
0102070113	Investimentos incorpóreos	100,00			100,00	
0102070115	Outros Investimentos	14.500,00	4.570,00		19.070,00	
010:0702	**Locação financeira**	**100,00**			**100,00**	
0102070205	Material de transporte	100,00			100,00	
010:08	**Transferências de capital**	**26.315,00**	**16.425,00**	**2.000,00**	**40.740,00**	
010:0805	**Administração local**	**20.285,00**	**9.425,00**	**2.000,00**	**27.710,00**	

Modificações do Orçamento - Despesa

Classificação Económica		Despesa				Observações
Código	Descrição	Dotações Iniciais	Modificações Orçamentais		Dotações Corrigidas	
			Inscrições / Reforços	Diminuições / Anulações		
(1)	(2)	(3)	(4)	(5)	(6)=(3)+(4)-(5)	(7)
010:080501	**Continente**	**20.285,00**	**9.425,00**	**2.000,00**	**27.710,00**	
010208050102	Freguesias	13.285,00	9.425,00		22.710,00	
010:08050104	**Associações de munícipios**	**7.000,00**		**2.000,00**	**5.000,00**	
01020805010401	Comunidade Intermunicipal do Oeste	7.000,00		2.000,00	5.000,00	
010:0807	**Instituições sem fins lucrativos**	**6.030,00**	**7.000,00**		**13.030,00**	
0102080701	Instituições sem fins lucrativos	6.030,00	7.000,00		13.030,00	
010:09	**Ativos financeiros**	**45.393,00**			**45.393,00**	
010:0908	**Unidades de participação**	**45.392,00**			**45.392,00**	
0102090802	Socied.e quase socied.não financeiras-Públicas	45.392,00			45.392,00	
010:0909	**Outros ativos financeiros**	**1,00**			**1,00**	
0102090905	Admin.pública-Admin.central-Estado	1,00			1,00	
010:11	**Outras despesas de capital**	**200,00**			**200,00**	
010:1102	**Diversas**	**200,00**			**200,00**	
0102110201	Restituições	100,00			100,00	
0102110299	Outras	100,00			100,00	
010:	**Operações Financeiras**	**522.884,00**	**12.040,00**	**60.370,00**	**474.554,00**	
010:	**DESPESAS CORRENTES**	**151.884,00**	**3.040,00**	**49.370,00**	**105.554,00**	
010:03	**Juros e outros encargos**	**151.884,00**	**3.040,00**	**49.370,00**	**105.554,00**	
010:0301	**Juros da dívida pública**	**45.801,00**	**3.000,00**	**3.500,00**	**45.301,00**	
010:030103	**Socied.financ.-Bancos e outras instit. financeiras**	**25.501,00**	**3.000,00**	**3.500,00**	**25.001,00**	
010303010301	Empréstimos de curto prazo	1,00			1,00	
010303010302	Empréstimos de médio e longo prazos	25.500,00	3.000,00	3.500,00	25.000,00	
010:030105	**Admin.pública-Admin.central-Estado**	**20.300,00**			**20.300,00**	
010303010502	Empréstimos de médio e longo prazo	20.300,00			20.300,00	
010:0302	**Outros encargos correntes da dívida pública**	**1,00**			**1,00**	
0103030201	Despesas diversas	1,00			1,00	
010:0303	**Juros de locação financeira**	**2,00**			**2,00**	
0103030305	Material de transporte	1,00			1,00	

Modificações do Orçamento - Despesa

Classificação Económica		Despesa				Observações
Código	Descrição	Dotações Iniciais	Modificações Orçamentais		Dotações Corrigidas	
			Inscrições / Reforços	Diminuições / Anulações		
(1)	(2)	(3)	(4)	(5)	(6)=(3)+(4)-(5)	(7)
0103030307	Maquinaria e equipamento	1,00			1,00	
0103030305	**Outros juros**	**104.000,00**		**45.870,00**	**58.130,00**	
0103030502	Outros	104.000,00		45.870,00	58.130,00	
0103030306	**Outros encargos financeiros**	**2.080,00**	**40,00**		**2.120,00**	
0103030601	Outros encargos financeiros	2.080,00	40,00		2.120,00	
0103	**DESPESAS DE CAPITAL**	**371.000,00**	**9.000,00**	**11.000,00**	**369.000,00**	
0103 10	**Passivos financeiros**	**371.000,00**	**9.000,00**	**11.000,00**	**369.000,00**	
0103 1006	**Empréstimos a médio e longo prazos**	**371.000,00**	**9.000,00**	**11.000,00**	**369.000,00**	
0103100603	Socied.financ.-Bancos e outras instit. financeiras	262.000,00	9.000,00	9.600,00	261.400,00	
0103100605	Admin.pública-Admin.central-Estado	109.000,00		1.400,00	107.600,00	
02	**Divisão Administrativa e Financeira**	**542.291,00**	**29.861,00**	**15.370,00**	**556.782,00**	
02	**DESPESAS CORRENTES**	**534.991,00**	**29.161,00**	**15.370,00**	**548.782,00**	
02 01	**Despesas com o pessoal**	**452.950,00**	**27.161,00**	**12.870,00**	**467.241,00**	
02 0101	**Remunerações certas e permanentes**	**355.106,00**	**8.687,00**	**10.270,00**	**353.523,00**	
02 010104	**Pessoal quadros-Regime contrato individ. trabalho**	**260.002,00**	**7.558,00**	**600,00**	**266.960,00**	
02 01010401	Pessoal em funções	260.000,00	7.558,00	600,00	266.958,00	
02 01010402	Alterações obrigatórias posiciona. remuneratório	1,00			1,00	
02 01010404	Recrutamento de pessoal novos postos trabalho	1,00			1,00	
02 010106	**Pessoal contratado a termo**	**2,00**			**2,00**	
02 01010601	Pessoal em funções	1,00			1,00	
02 01010604	Recrutamento de pessoal novos postos trabalho	1,00			1,00	
02 010107	Pessoal em regime de tarefa ou avença	1,00			1,00	
02 010108	Pessoal aguardando aposentação	700,00		700,00	0,00	
02 010109	Pessoal em qualquer outra situação	1,00			1,00	
02 010111	Representação	2.400,00			2.400,00	
02 010112	Suplementos e prémios	12.500,00		700,00	11.800,00	
02 010113	Subsidio de refeição	21.700,00	437,00		22.137,00	
02 010114	Subsídio de férias e de Natal	45.400,00	692,00	100,00	45.992,00	

Modificações do Orçamento - Despesa

Classificação Económica		Despesa				Observações
Código	Descrição	Dotações Iniciais	Modificações Orçamentais		Dotações Corrigidas	
			Inscrições / Reforços	Diminuições / Anulações		
(1)	(2)	(3)	(4)	(5)	(6)=(3)+(4)-(5)	(7)
02 010115	Remunerações por doença e maternidade/paternidade	12.400,00		8.170,00	4.230,00	
02 0102	**Abonos variáveis ou eventuais**	**3.101,00**	**1.614,00**	**1.200,00**	**3.515,00**	
02 010202	Horas extraordinárias	200,00	1.600,00	1.200,00	600,00	
02 010204	Ajudas de custo	800,00	14,00		814,00	
02 010205	Abono para falhas	2.100,00			2.100,00	
02 010212	Indemnizações por cessação de funções	1,00			1,00	
02 0103	**Segurança social**	**94.743,00**	**16.860,00**	**1.400,00**	**110.203,00**	
02 010302	Outros encargos com a saúde	15.500,00	11.800,00		27.300,00	
02 010303	Subsídio familiar a criança e jovens	3.500,00		500,00	3.000,00	
02 010304	Outras prestações familiares	740,00			740,00	
02 010305	**Contribuições para a segurança social**	**75.002,00**	**5.060,00**	**900,00**	**79.162,00**	
02 01030501	Assistência na doença dos funcionários públicos	1,00			1,00	
02 01030502	**Segurança social dos funcionários públicos**	**75.000,00**	**5.060,00**	**900,00**	**79.160,00**	
02 0103050201	Caixa Geral de Aposentações	60.500,00	3.106,00	600,00	63.006,00	
02 0103050202	Segurança Social - Regime Geral	14.500,00	1.954,00	300,00	16.154,00	
02 01030503	Outros	1,00			1,00	
02 010306	Acidentes em serviço e doenças profissionais	1,00			1,00	
02 02	**Aquisição de bens e serviços**	**79.039,00**	**2.000,00**	**2.500,00**	**78.539,00**	
02 0201	**Aquisição de bens**	**20.342,00**		**1.500,00**	**18.842,00**	
02 020104	Limpeza e higiene	300,00			300,00	
02 020108	Material de escritório	15.130,00			15.130,00	
02 020111	Material de consumo clínico	1,00			1,00	
02 020112	Material de transporte-Peças	100,00			100,00	
02 020114	Outro material-Peças	100,00			100,00	
02 020117	Ferramentas e utensílios	1,00			1,00	
02 020118	Livros e documentação técnica	3.680,00		1.500,00	2.180,00	
02 020121	Outros bens	1.030,00			1.030,00	
02 0202	**Aquisição de serviços**	**58.697,00**	**2.000,00**	**1.000,00**	**59.697,00**	

Modificações do Orçamento - Despesa

Classificação Económica			Despesa				Observações
Código		Descrição	Dotações Iniciais	Modificações Orçamentais		Dotações Corrigidas	
				Inscrições / Reforços	Diminuições / Anulações		
(1)		(2)	(3)	(4)	(5)	(6)=(3)+(4)-(5)	(7)
02	020202	Limpeza e higiene	1,00			1,00	
02	020203	Conservação de bens	300,00			300,00	
02	020205	Locação de material de informática	1,00			1,00	
02	020208	Locação de outros bens	1,00			1,00	
02	**020209**	**Comunicações**	**39.100,00**			**39.100,00**	
02	02020902	Comunicações Correspondência	39.100,00			39.100,00	
02	020212	Seguros	1,00			1,00	
02	020213	Deslocações e estadas	1,00			1,00	
02	020214	Estudos, pareceres, projetos e consultadoria	1,00			1,00	
02	020215	Formação	2.000,00	2.000,00	1.000,00	3.000,00	
02	020216	Seminários, exposições e similares	1,00			1,00	
02	020217	Publicidade	1,00			1,00	
02	020218	Vigilância e segurança	1,00			1,00	
02	020219	Assistência técnica	9.285,00			9.285,00	
02	**020220**	**Outros trabalhos especializados**	**8.001,00**			**8.001,00**	
02	02022002	Trabalhos tipográficos	1,00			1,00	
02	02022003	Outros trabalhos especializados	8.000,00			8.000,00	
02	**020225**	**Outros serviços**	**2,00**			**2,00**	
02	02022501	Anúncios/Avisos obrigatórios	1,00			1,00	
02	02022505	Outros serviços	1,00			1,00	
02	**04**	**Transferências correntes**	**1,00**			**1,00**	
02	**0408**	**Famílias**	**1,00**			**1,00**	
02	040802	Outras	1,00			1,00	
02	**06**	**Outras despesas correntes**	**3.001,00**			**3.001,00**	
02	**0602**	**Diversas**	**3.001,00**			**3.001,00**	
02	060202	Ativos incorpóreos	3.000,00			3.000,00	
02	**060203**	**Outras**	**1,00**			**1,00**	
02	**06020305**	**Outras**	**1,00**			**1,00**	

Modificações do Orçamento - Despesa

Classificação Económica			Despesa				Observações
Código		Descrição	Dotações Iniciais	Modificações Orçamentais		Dotações Corrigidas	
				Inscrições / Reforços	Diminuições / Anulações		
(1)		(2)	(3)	(4)	(5)	(6)=(3)+(4)-(5)	(7)
02	0602030599	Outras	1,00			1,00	
02		**DESPESAS DE CAPITAL**	**7.300,00**	**700,00**		**8.000,00**	
02	**07**	**Aquisição de bens de capital**	**7.300,00**	**700,00**		**8.000,00**	
02	**0701**	**Investimentos**	**7.300,00**	**700,00**		**8.000,00**	
02	070107	Equipamento de informática	2.000,00			2.000,00	
02	070108	Software informático	1.000,00			1.000,00	
02	070109	Equipamento administrativo	4.000,00	700,00		4.700,00	
02	**070110**	**Equipamento básico**	**100,00**			**100,00**	
02	07011002	Outro	100,00			100,00	
02	070113	Investimentos incorpóreos	100,00			100,00	
02	070115	Outros Investimentos	100,00			100,00	
03		**Divisão de Obras, Urbanismo e Ambiente**	**3.724.941,00**	**685.102,82**	**367.056,00**	**4.042.987,82**	
03		**DESPESAS CORRENTES**	**3.035.696,00**	**185.273,00**	**150.406,00**	**3.070.563,00**	
03	**01**	**Despesas com o pessoal**	**1.170.425,00**	**33.280,00**	**45.875,00**	**1.157.830,00**	
03	**0101**	**Remunerações certas e permanentes**	**931.321,00**	**12.936,00**	**43.665,00**	**900.592,00**	
03	**010104**	**Pessoal quadros-Regime contrato individ. trabalho**	**711.516,00**	**987,00**	**37.365,00**	**675.138,00**	
03	01010401	Pessoal em funções	699.500,00		26.350,00	673.150,00	
03	01010402	Alterações obrigatórias posiciona. remuneratório	1,00			1,00	
03	01010404	Recrutamento de pessoal novos postos trabalho	12.015,00	987,00	11.015,00	1.987,00	
03	**010106**	**Pessoal contratado a termo**	**2,00**			**2,00**	
03	01010601	Pessoal em funções	1,00			1,00	
03	01010604	Recrutamento de pessoal novos postos trabalho	1,00			1,00	
03	010107	Pessoal em regime de tarefa ou avença	1,00			1,00	
03	010108	Pessoal aguardando aposentação	2.000,00		740,00	1.260,00	
03	010109	Pessoal em qualquer outra situação	1,00			1,00	
03	010111	Representação	2.400,00			2.400,00	
03	010112	Suplementos e prémios	1,00			1,00	
03	010113	Subsidio de refeição	82.800,00	357,00	4.960,00	78.197,00	

Modificações do Orçamento - Despesa

Classificação Económica		Despesa				Observações
Código	Descrição	Dotações Iniciais	Modificações Orçamentais		Dotações Corrigidas	
			Inscrições / Reforços	Diminuições / Anulações		
(1)	(2)	(3)	(4)	(5)	(6)=(3)+(4)-(5)	(7)
03 010114	Subsídio de férias e de Natal	120.600,00	3.795,00	600,00	123.795,00	
03 010115	Remunerações por doença e maternidade/paternidade	12.000,00	7.797,00		19.797,00	
03 0102	**Abonos variáveis ou eventuais**	**8.301,00**	**4.990,00**		**13.291,00**	
03 010202	Horas extraordinárias	8.000,00	4.390,00		12.390,00	
03 010204	Ajudas de custo	100,00	500,00		600,00	
03 010205	Abono para falhas	200,00	100,00		300,00	
03 010212	Indemnizações por cessação de funções	1,00			1,00	
03 0103	**Segurança social**	**230.803,00**	**15.354,00**	**2.210,00**	**243.947,00**	
03 010302	Outros encargos com a saúde	26.000,00	12.133,00		38.133,00	
03 010303	Subsídio familiar a criança e jovens	2.800,00		100,00	2.700,00	
03 010304	Outras prestações familiares	2.700,00			2.700,00	
03 010305	**Contribuições para a segurança social**	**199.302,00**	**3.221,00**	**2.110,00**	**200.413,00**	
03 01030501	Assistência na doença dos funcionários públicos	1,00			1,00	
03 01030502	**Segurança social dos funcionários públicos**	**199.300,00**	**3.221,00**	**2.110,00**	**200.411,00**	
03 0103050201	Caixa Geral de Aposentações	120.000,00		2.110,00	117.890,00	
03 0103050202	Segurança Social - Regime Geral	79.300,00	3.221,00		82.521,00	
03 01030503	Outros	1,00			1,00	
03 010306	Acidentes em serviço e doenças profissionais	1,00			1,00	
03 02	**Aquisição de bens e serviços**	**1.821.520,00**	**151.004,00**	**97.661,00**	**1.874.863,00**	
03 0201	**Aquisição de bens**	**1.180.506,00**	**67.056,00**	**19.000,00**	**1.228.562,00**	
03 020101	Matérias-primas e subsidiárias	1.000,00		500,00	500,00	
03 020102	**Combustíveis e lubrificantes**	**108.665,00**	**21.650,00**		**130.315,00**	
03 02010201	Gasolina	5.000,00			5.000,00	
03 02010202	Gasóleo	96.000,00	20.650,00		116.650,00	
03 02010299	Outros	7.665,00	1.000,00		8.665,00	
03 020104	Limpeza e higiene	21.000,00		12.000,00	9.000,00	
03 020107	Vestuário e artigos pessoais	7.065,00	2.520,00		9.585,00	
03 020108	Material de escritório	2.415,00		1.000,00	1.415,00	

Modificações do Orçamento - Despesa

Classificação Económica			Despesa				Observações
Código		Descrição	Dotações Iniciais	Modificações Orçamentais		Dotações Corrigidas	
				Inscrições / Reforços	Diminuições / Anulações		
(1)		(2)	(3)	(4)	(5)	(6)=(3)+(4)-(5)	(7)
03	020111	Material de consumo clínico	100,00			100,00	
03	020112	Material de transporte-Peças	14.665,00		2.000,00	12.665,00	
03	020114	Outro material-Peças	13.865,00		1.000,00	12.865,00	
03	**020116**	**Mercadorias para venda**	**892.501,00**	**17.946,00**		**910.447,00**	
03	02011601	Água	892.500,00	17.946,00		910.446,00	
03	02011603	Outras	1,00			1,00	
03	020117	Ferramentas e utensílios	3.250,00		1.500,00	1.750,00	
03	020118	Livros e documentação técnica	100,00			100,00	
03	020121	Outros bens	115.880,00	24.940,00	1.000,00	139.820,00	
03	**0202**	**Aquisição de serviços**	**641.014,00**	**83.948,00**	**78.661,00**	**646.301,00**	
03	**020201**	**Encargos das instalações**	**28.001,00**		**1.000,00**	**27.001,00**	
03	02020102	Edifícios (eletricidade)	28.000,00		1.000,00	27.000,00	
03	02020103	Outros encargos de instalações	1,00			1,00	
03	020202	Limpeza e higiene	4.000,00	10.585,00	3.500,00	11.085,00	
03	020203	Conservação de bens	114.805,00	48.953,00	6.000,00	157.758,00	
03	020204	Locação de edifícios	7.730,00			7.730,00	
03	020205	Locação de material de informática	1,00			1,00	
03	020206	Locação de material de transporte	1,00	4.800,00	500,00	4.301,00	
03	020208	Locação de outros bens	10.730,00			10.730,00	
03	**020209**	**Comunicações**	**4.000,00**			**4.000,00**	
03	02020901	Comunicações Fixas e Móveis	4.000,00			4.000,00	
03	**020210**	**Transportes**	**1,00**			**1,00**	
03	02021002	Outros Transportes	1,00			1,00	
03	020212	Seguros	1,00			1,00	
03	020213	Deslocações e estadas	1,00			1,00	
03	020214	Estudos, pareceres, projetos e consultadoria	56.620,00		13.261,00	43.359,00	
03	020215	Formação	2.000,00		1.000,00	1.000,00	
03	020216	Seminários, exposições e similares	1,00			1,00	

Modificações do Orçamento - Despesa

Classificação Económica			Despesa				Observações
Código		Descrição	Dotações Iniciais	Modificações Orçamentais		Dotações Corrigidas	
				Inscrições / Reforços	Diminuições / Anulações		
(1)		(2)	(3)	(4)	(5)	(6)=(3)+(4)-(5)	(7)
03	020217	Publicidade	1,00			1,00	
03	020218	Vigilância e segurança	585,00			585,00	
03	020219	Assistência técnica	2.130,00			2.130,00	
03	**020220**	**Outros trabalhos especializados**	**402.666,00**	**19.610,00**	**53.400,00**	**368.876,00**	
03	02022001	Resíduos Sólidos e Saneamento	372.000,00		52.400,00	319.600,00	
03	02022002	Trabalhos tipográficos	1,00			1,00	
03	02022003	Outros trabalhos especializados	30.665,00	19.610,00	1.000,00	49.275,00	
03	020221	Utilização de infraestruturas de transportes	200,00			200,00	
03	**020225**	**Outros serviços**	**7.540,00**			**7.540,00**	
03	02022501	Anúncios/Avisos obrigatórios	530,00			530,00	
03	02022503	Inspeções	1.330,00			1.330,00	
03	02022504	Encargos de cobrança de água	5.000,00			5.000,00	
03	02022505	Outros serviços	680,00			680,00	
03	**04**	**Transferências correntes**	**21.701,00**	**297,00**	**6.870,00**	**15.128,00**	
03	**0405**	**Administração local**	**1,00**			**1,00**	
03	**040501**	**Continente**	**1,00**			**1,00**	
03	04050101	Munícipios	1,00			1,00	
03	**0408**	**Famílias**	**21.700,00**	**297,00**	**6.870,00**	**15.127,00**	
03	040802	Outras	21.700,00	297,00	6.870,00	15.127,00	
03	**06**	**Outras despesas correntes**	**22.050,00**	**692,00**		**22.742,00**	
03	**0602**	**Diversas**	**22.050,00**	**692,00**		**22.742,00**	
03	060202	Ativos incorpóreos	6.000,00			6.000,00	
03	**060203**	**Outras**	**16.050,00**	**692,00**		**16.742,00**	
03	06020304	Serviços bancários	15.600,00	692,00		16.292,00	
03	**06020305**	**Outras**	**450,00**			**450,00**	
03	0602030599	Outras	450,00			450,00	
03		**DESPESAS DE CAPITAL**	**689.245,00**	**499.829,82**	**216.650,00**	**972.424,82**	
03	**07**	**Aquisição de bens de capital**	**689.245,00**	**499.829,82**	**216.650,00**	**972.424,82**	

Modificações do Orçamento - Despesa

Classificação Económica		Despesa				Observações
Código	Descrição	Dotações Iniciais	Modificações Orçamentais		Dotações Corrigidas	
			Inscrições / Reforços	Diminuições / Anulações		
(1)	(2)	(3)	(4)	(5)	(6)=(3)+(4)-(5)	(7)
03 0701	**Investimentos**	**212.745,00**	**407.339,82**	**58.475,00**	**561.609,82**	
03 070101	Terrenos	5.300,00		1.000,00	4.300,00	
03 070103	**Edifícios**	**200,00**			**200,00**	
03 07010301	Instalações de serviços	200,00			200,00	
03 070104	**Construções diversas**	**95.670,00**	**31.517,82**	**31.520,00**	**95.667,82**	
03 07010413	Outros	95.670,00	31.517,82	31.520,00	95.667,82	
03 070106	**Material de transporte**	**11.800,00**	**264.247,00**	**18.955,00**	**257.092,00**	
03 07010601	Recolha de resíduos	5.000,00	264.247,00	17.000,00	252.247,00	
03 07010602	Outro	6.800,00		1.955,00	4.845,00	
03 070107	Equipamento de informática	5.000,00	1.355,00		6.355,00	
03 070108	Software informático	3.600,00	5.000,00		8.600,00	
03 070109	Equipamento administrativo	1.000,00	2.800,00		3.800,00	
03 070110	**Equipamento básico**	**69.175,00**	**90.645,00**	**2.000,00**	**157.820,00**	
03 07011001	Equipamento de recolha de resíduos	8.100,00	2.000,00	2.000,00	8.100,00	
03 07011002	Outro	61.075,00	88.645,00		149.720,00	
03 070111	Ferramentas e utensílios	1.800,00			1.800,00	
03 070113	Investimentos incorpóreos	100,00			100,00	
03 070115	Outros Investimentos	19.100,00	11.775,00	5.000,00	25.875,00	
03 0702	**Locação financeira**	**5.400,00**		**3.820,00**	**1.580,00**	
03 070205	Material de transporte	5.200,00		3.820,00	1.380,00	
03 070207	Maquinaria e equipamento	200,00			200,00	
03 0703	**Bens de domínio público**	**471.100,00**	**92.490,00**	**154.355,00**	**409.235,00**	
03 070301	Terrenos e recursos naturais	100,00			100,00	
03 070303	**Outras construções e infraestruturas**	**471.000,00**	**92.490,00**	**154.355,00**	**409.135,00**	
03 07030301	Viadutos, arruamentos e obras complementares	412.600,00	87.490,00	139.355,00	360.735,00	
03 07030302	Sistemas de drenagem de águas residuais	5.000,00			5.000,00	
03 07030305	Parques e jardins	3.000,00			3.000,00	
03 07030307	Captação e distribuição de água	4.000,00			4.000,00	

Modificações do Orçamento - Despesa

Classificação Económica			Despesa				Observações
Código		Descrição	Dotações Iniciais	Modificações Orçamentais		Dotações Corrigidas	
				Inscrições / Reforços	Diminuições / Anulações		
(1)		(2)	(3)	(4)	(5)	(6)=(3)+(4)-(5)	(7)
03	07030308	Viação rural	15.200,00		15.000,00	200,00	
03	07030309	Sinalização e trânsito	28.000,00	5.000,00		33.000,00	
03	07030310	Infraestruturas p/ distribuição energia elétrica	3.000,00			3.000,00	
03	07030313	Outros	200,00			200,00	
04		**Divisão de Educação, Cultura e Acção Social**	**2.355.808,00**	**648.368,00**	**290.724,00**	**2.713.452,00**	
04		**DESPESAS CORRENTES**	**2.175.557,00**	**564.149,00**	**237.838,00**	**2.501.868,00**	
04	**01**	**Despesas com o pessoal**	**842.210,00**	**57.062,00**	**42.389,00**	**856.883,00**	
04	**0101**	**Remunerações certas e permanentes**	**661.975,00**	**12.603,00**	**41.060,00**	**633.518,00**	
04	**010104**	**Pessoal quadros-Regime contrato individ. trabalho**	**474.501,00**	**3.686,00**	**34.700,00**	**443.487,00**	
04	01010401	Pessoal em funções	455.000,00		26.300,00	428.700,00	
04	01010402	Alterações obrigatórias posiciona. remuneratório	1,00			1,00	
04	01010404	Recrutamento de pessoal novos postos trabalho	19.500,00	3.686,00	8.400,00	14.786,00	
04	**010106**	**Pessoal contratado a termo**	**6.401,00**			**6.401,00**	
04	01010601	Pessoal em funções	6.400,00			6.400,00	
04	01010604	Recrutamento de pessoal novos postos trabalho	1,00			1,00	
04	010107	Pessoal em regime de tarefa ou avença	40.170,00			40.170,00	
04	010108	Pessoal aguardando aposentação	1,00			1,00	
04	010109	Pessoal em qualquer outra situação	1,00			1,00	
04	010111	Representação	2.400,00			2.400,00	
04	010112	Suplementos e prémios	1,00			1,00	
04	010113	Subsidio de refeição	51.300,00	1.266,00	4.450,00	48.116,00	
04	010114	Subsídio de férias e de Natal	80.500,00		1.910,00	78.590,00	
04	010115	Remunerações por doença e maternidade/paternidade	6.700,00	7.651,00		14.351,00	
04	**0102**	**Abonos variáveis ou eventuais**	**20.151,00**	**17.397,00**	**530,00**	**37.018,00**	
04	010202	Horas extraordinárias	16.400,00	16.307,00		32.707,00	
04	010204	Ajudas de custo	1.650,00	1.085,00	200,00	2.535,00	
04	010205	Abono para falhas	2.100,00	5,00	330,00	1.775,00	
04	010212	Indemnizações por cessação de funções	1,00			1,00	

Modificações do Orçamento - Despesa

Classificação Económica		Despesa				Observações
Código	Descrição	Dotações Iniciais	Modificações Orçamentais		Dotações Corrigidas	
			Inscrições / Reforços	Diminuições / Anulações		
(1)	(2)	(3)	(4)	(5)	(6)=(3)+(4)-(5)	(7)
04 0103	**Segurança social**	**160.084,00**	**27.062,00**	**799,00**	**186.347,00**	
04 010302	Outros encargos com a saúde	27.000,00	13.616,00	699,00	39.917,00	
04 010303	Subsídio familiar a criança e jovens	980,00		100,00	880,00	
04 010304	Outras prestações familiares	1,00			1,00	
04 010305	**Contribuições para a segurança social**	**132.102,00**	**13.446,00**		**145.548,00**	
04 01030501	Assistência na doença dos funcionários públicos	1,00			1,00	
04 01030502	**Segurança social dos funcionários públicos**	**132.100,00**	**13.446,00**		**145.546,00**	
04 0103050201	Caixa Geral de Aposentações	67.300,00	1.547,00		68.847,00	
04 0103050202	Segurança Social - Regime Geral	64.800,00	11.899,00		76.699,00	
04 01030503	Outros	1,00			1,00	
04 010306	Acidentes em serviço e doenças profissionais	1,00			1,00	
04 02	**Aquisição de bens e serviços**	**1.203.895,00**	**489.087,00**	**186.526,00**	**1.506.456,00**	
04 0201	**Aquisição de bens**	**317.714,00**	**92.847,00**	**51.376,00**	**359.185,00**	
04 020102	**Combustíveis e lubrificantes**	**117.001,00**	**43.822,00**	**23.376,00**	**137.447,00**	
04 02010201	Gasolina	1,00			1,00	
04 02010202	Gasóleo	21.000,00	6.822,00		27.822,00	
04 02010299	Outros	96.000,00	37.000,00	23.376,00	109.624,00	
04 020103	Munições, explosivos e artifícios	2.500,00			2.500,00	
04 020104	Limpeza e higiene	33.165,00	1.000,00	2.000,00	32.165,00	
04 020105	Alimentação-Refeições confecionadas	108.600,00	37.500,00	20.000,00	126.100,00	
04 020107	Vestuário e artigos pessoais	1,00			1,00	
04 020108	Material de escritório	3.080,00			3.080,00	
04 020111	Material de consumo clínico	610,00			610,00	
04 020112	Material de transporte-Peças	3.465,00			3.465,00	
04 020114	Outro material-Peças	6.000,00	4.767,00		10.767,00	
04 020115	Prémios, condecorações e ofertas	500,00	2.900,00		3.400,00	
04 020116	**Mercadorias para venda**	**1,00**			**1,00**	
04 02011603	Outras	1,00			1,00	

Modificações do Orçamento - Despesa

Classificação Económica		Despesa				Observações
Código	Descrição	Dotações Iniciais	Modificações Orçamentais		Dotações Corrigidas	
			Inscrições / Reforços	Diminuições / Anulações		
(1)	(2)	(3)	(4)	(5)	(6)=(3)+(4)-(5)	(7)
04 020117	Ferramentas e utensílios	100,00	250,00		350,00	
04 020118	Livros e documentação técnica	310,00			310,00	
04 020119	Artigos honoríficos e de decoração	1,00			1,00	
04 020120	Material de educação, cultura e recreio	18.940,00			18.940,00	
04 020121	Outros bens	23.440,00	2.608,00	6.000,00	20.048,00	
04 0202	**Aquisição de serviços**	**886.181,00**	**396.240,00**	**135.150,00**	**1.147.271,00**	
04 020201	**Encargos das instalações**	**168.331,00**	**42.669,00**	**32.400,00**	**178.600,00**	
04 02020102	Edifícios (eletricidade)	168.330,00	42.669,00	32.400,00	178.599,00	
04 02020103	Outros encargos de instalações	1,00			1,00	
04 020202	Limpeza e higiene	15.650,00		2.000,00	13.650,00	
04 020203	Conservação de bens	57.925,00	20.000,00	19.000,00	58.925,00	
04 020204	Locação de edifícios	73.536,00			73.536,00	
04 020205	Locação de material de informática	1,00			1,00	
04 020206	Locação de material de transporte	1,00			1,00	
04 020208	Locação de outros bens	1,00	310,00		311,00	
04 020209	**Comunicações**	**20.000,00**	**7.905,00**		**27.905,00**	
04 02020901	Comunicações Fixas e Móveis	20.000,00	7.905,00		27.905,00	
04 020210	**Transportes**	**168.870,00**	**72.600,00**	**36.000,00**	**205.470,00**	
04 02021001	Transportes Escolares	160.000,00	42.000,00	36.000,00	166.000,00	
04 02021002	Outros Transportes	8.870,00	30.600,00		39.470,00	
04 020211	Representação dos serviços	500,00			500,00	
04 020212	Seguros	22.280,00			22.280,00	
04 020213	Deslocações e estadas	1,00			1,00	
04 020214	Estudos, pareceres, projetos e consultadoria	21.500,00		1.000,00	20.500,00	
04 020215	Formação	2.960,00			2.960,00	
04 020216	Seminários, exposições e similares	100,00			100,00	
04 020217	Publicidade	12.370,00		4.000,00	8.370,00	
04 020218	Vigilância e segurança	2.630,00			2.630,00	

Modificações do Orçamento - Despesa

Classificação Económica		Despesa				Observações
Código	Descrição	Dotações Iniciais	Modificações Orçamentais		Dotações Corrigidas	
			Inscrições / Reforços	Diminuições / Anulações		
(1)	(2)	(3)	(4)	(5)	(6)=(3)+(4)-(5)	(7)
04 020219	Assistência técnica	17.795,00			17.795,00	
04 020220	**Outros trabalhos especializados**	**76.120,00**	**45.603,00**	**19.660,00**	**102.063,00**	
04 02022002	Trabalhos tipográficos	3.050,00	3.400,00		6.450,00	
04 02022003	Outros trabalhos especializados	73.070,00	42.203,00	19.660,00	95.613,00	
04 020221	Utilização de infraestruturas de transportes	2.020,00			2.020,00	
04 020225	**Outros serviços**	**223.590,00**	**207.153,00**	**21.090,00**	**409.653,00**	
04 02022501	Anúncios/Avisos obrigatórios	900,00			900,00	
04 02022503	Inspeções	1.150,00			1.150,00	
04 02022505	Outros serviços	221.540,00	207.153,00	21.090,00	407.603,00	
04 04	**Transferências correntes**	**66.201,00**	**13.500,00**	**4.620,00**	**75.081,00**	
04 0405	**Administração local**	**2.401,00**			**2.401,00**	
04 040501	**Continente**	**2.401,00**			**2.401,00**	
04 04050101	Munícipios	1,00			1,00	
04 04050108	Outros	2.400,00			2.400,00	
04 0407	**Instituições sem fins lucrativos**	**43.800,00**	**13.500,00**	**4.620,00**	**52.680,00**	
04 040701	Instituições sem fins lucrativos	43.800,00	13.500,00	4.620,00	52.680,00	
04 0408	**Famílias**	**20.000,00**			**20.000,00**	
04 040802	Outras	20.000,00			20.000,00	
04 05	**Subsídios**	**1,00**			**1,00**	
04 0501	**Sociedades e quase-sociedades não financeiras**	**1,00**			**1,00**	
04 050101	**Públicas**	**1,00**			**1,00**	
04 05010101	Empresas públicas municipais e intermunicipais	1,00			1,00	
04 06	**Outras despesas correntes**	**63.250,00**	**4.500,00**	**4.303,00**	**63.447,00**	
04 0602	**Diversas**	**63.250,00**	**4.500,00**	**4.303,00**	**63.447,00**	
04 060202	Ativos incorpóreos	10.000,00			10.000,00	
04 060203	**Outras**	**53.250,00**	**4.500,00**	**4.303,00**	**53.447,00**	
04 06020304	Serviços bancários	3.290,00			3.290,00	
04 06020305	**Outras**	**49.960,00**	**4.500,00**	**4.303,00**	**50.157,00**	

Modificações do Orçamento - Despesa

Classificação Económica		Despesa				Observações
Código	Descrição	Dotações Iniciais	Modificações Orçamentais		Dotações Corrigidas	
			Inscrições / Reforços	Diminuições / Anulações		
(1)	(2)	(3)	(4)	(5)	(6)=(3)+(4)-(5)	(7)
04 0602030501	Atividades Culturais Desenv.Biblioteca Municipal	3.000,00		1.000,00	2.000,00	
04 0602030502	Atividades Culturais Desenv. CILT	3.000,00		2.000,00	1.000,00	
04 0602030503	Atividades Culturais Desenv.Cine-Teatro	30.350,00			30.350,00	
04 0602030599	Outras	13.610,00	4.500,00	1.303,00	16.807,00	
04	**DESPESAS DE CAPITAL**	**180.251,00**	**84.219,00**	**52.886,00**	**211.584,00**	
04 07	**Aquisição de bens de capital**	**126.700,00**	**84.219,00**	**45.886,00**	**165.033,00**	
04 0701	**Investimentos**	**126.400,00**	**84.219,00**	**45.886,00**	**164.733,00**	
04 070101	Terrenos	100,00			100,00	
04 070102	**Habitações**	**100,00**			**100,00**	
04 07010202	Aquisição	100,00			100,00	
04 070103	**Edifícios**	**6.000,00**		**1.000,00**	**5.000,00**	
04 07010302	Instalações desportivas e recreativas	1.200,00			1.200,00	
04 07010305	Escolas	4.300,00		1.000,00	3.300,00	
04 07010307	Outros	500,00			500,00	
04 070104	**Construções diversas**	**8.600,00**		**7.247,00**	**1.353,00**	
04 07010413	Outros	8.600,00		7.247,00	1.353,00	
04 070106	**Material de transporte**	**29.000,00**	**64.000,00**	**29.080,00**	**63.920,00**	
04 07010602	Outro	29.000,00	64.000,00	29.080,00	63.920,00	
04 070107	Equipamento de informática	21.000,00	5.210,00	2.000,00	24.210,00	
04 070108	Software informático	8.700,00		2.739,00	5.961,00	
04 070109	Equipamento administrativo	9.000,00	2.700,00	420,00	11.280,00	
04 070110	**Equipamento básico**	**12.300,00**	**6.913,00**	**3.000,00**	**16.213,00**	
04 07011002	Outro	12.300,00	6.913,00	3.000,00	16.213,00	
04 070111	Ferramentas e utensílios	100,00			100,00	
04 070112	Artigos e objetos de valor	100,00			100,00	
04 070113	Investimentos incorpóreos	200,00			200,00	
04 070115	Outros Investimentos	31.200,00	5.396,00	400,00	36.196,00	
04 0702	**Locação financeira**	**200,00**			**200,00**	

Modificações do Orçamento - Despesa

Classificação Económica		Despesa				Observações
Código	Descrição	Dotações Iniciais	Modificações Orçamentais		Dotações Corrigidas	
			Inscrições / Reforços	Diminuições / Anulações		
(1)	(2)	(3)	(4)	(5)	(6)=(3)+(4)-(5)	(7)
04 070205	Material de transporte	200,00			200,00	
04 0703	**Bens de domínio público**	**100,00**			**100,00**	
04 070303	**Outras construções e infraestruturas**	**100,00**			**100,00**	
04 07030301	Viadutos, arruamentos e obras complementares	100,00			100,00	
04 08	**Transferências de capital**	**53.551,00**		**7.000,00**	**46.551,00**	
04 0801	**Sociedades e quase sociedades não financeiras**	**1,00**			**1,00**	
04 080101	**Públicas**	**1,00**			**1,00**	
04 08010101	Empresas públicas municipais e intermunicipais	1,00			1,00	
04 0807	**Instituições sem fins lucrativos**	**50.550,00**		**7.000,00**	**43.550,00**	
04 080701	Instituições sem fins lucrativos	50.550,00		7.000,00	43.550,00	
04 0808	**Famílias**	**3.000,00**			**3.000,00**	
04 080802	Outras	3.000,00			3.000,00	
	Total:	**9.420.675,00**	**1.663.727,82**	**852.260,00**	**10.232.142,82**	

ORGÃO EXECUTIVO

Em .... de .....

.....

ORGÃO DELIBERATIVO

Em ..... de ..... de .....

.....

Município de Sobral Monte Agraço

Modificações: PPI - Plano Plurianual de Investimentos

Ano: **2017**
Alteração N.º: **15**
Revisão N.º: **1**

Rubrica												Despesas									Modificação (+/-)
												2017					Anos Seguintes				
												Total		Financiamento Definido		Financiamento Não Definido (e)					
Obj.	Prog	Projeto Ano	Projeto N.º	Aç.	Sub aç.	Designação	Classificação Org.	Classificação Económica	Resp.	Datas (mês-ano) Início	Datas (mês-ano) Fim	Dotação Atual (a)=(c)+(e)	Dotação Corrigida (b)=(a)+(f)	Dotação Atual (c)	Dotação Corrigida (d)		2018	2019	2020	Outros	(f)=(d)-(c)
01						**EDUCAÇÃO**				**04-2018**	**04-2018**	**458.750,00**	**527.643,00**	**458.750,00**	**527.643,00**						**68.893,00**
01	**001**					**ENSINO BÁSICO E PRÉ-ESCOLAR**				**04-2018**	**04-2018**	**430.150,00**	**500.043,00**	**430.150,00**	**500.043,00**						**69.893,00**
01	**001**	**2003**	**1**			**Renovação de Equipamentos de Apoio ao Ensino Básico e Pré-Escolar**				**04-2018**	**04-2018**	**44.600,00**	**81.080,00**	**44.600,00**	**81.080,00**						**36.480,00**
01	001	2003	1	1		Material de Transporte	04	07010602	DECA	01-2003	12-2010	28.000,00	62.920,00	28.000,00	62.920,00						34.920,00
01	001	2003	1	2		Equipamento Básico	04	07011002	DECA	01-2003	12-2010	5.000,00	4.203,00	5.000,00	4.203,00						-797,00
01	001	2003	1	3		Equipamento Administrativo	04	070109	DECA	01-2003	12-2010	1.500,00	3.100,00	1.500,00	3.100,00						1.600,00
01	001	2003	1	4		Equipamento Informático	04	070107	DECA	01-2003	12-2010	4.000,00	3.000,00	4.000,00	3.000,00						-1.000,00
01	001	2003	1	5		Software Informático	04	070108	DECA	01-2003	12-2010	3.000,00	2.261,00	3.000,00	2.261,00						-739,00
01	001	2003	1	6		Outros Investimentos	04	070115	DECA	01-2003	12-2010	3.000,00	5.496,00	3.000,00	5.496,00						2.496,00
01	001	2003	1	7		Locação Financeira - Material de Transporte	04	070205	DECA	01-2003	12-2010	100,00	100,00	100,00	100,00						
01	**001**	**2006**	**10**			**Construção, Reparação e Ampliação de Instalações Escolares**				**04-2018**	**04-2018**	**17.700,00**	**7.453,00**	**17.700,00**	**7.453,00**						**-10.247,00**
01	001	2006	10	1		Construção, Reparação e Ampliação de JI e EB1	04	07010305	DECA	01-2006	12-2010	4.000,00	3.000,00	4.000,00	3.000,00						-1.000,00
01	001	2006	10	2		Arranjos Exteriores em JI e EB1	04	07010413	DECA	01-2006	12-2010	8.500,00	1.253,00	8.500,00	1.253,00						-7.247,00
01	001	2006	10	3		Aquisição de Terrenos para JI e EB1	04	070101	DECA	01-2011	12-2011	100,00	100,00	100,00	100,00						
01	001	2006	10	4		Aquisição de Edificios para JI e EB1	04	07010202	DECA	01-2006	12-2006	100,00	100,00	100,00	100,00						
01	001	2006	10	5		Outros Investimentos	04	070115	DECA	01-2006	12-2006	5.000,00	3.000,00	5.000,00	3.000,00						-2.000,00
01	001	2011	1			Apetrechamento Tecnológico das Escolas	04	070107	DECA	01-2011	12-2011	5.000,00	4.000,00	5.000,00	4.000,00						-1.000,00
01	**004**					**CONSTRUÇÃO DE CRECHES**				**04-2018**	**04-2018**	**15.100,00**	**14.100,00**	**15.100,00**	**14.100,00**						**-1.000,00**
01	**004**	**2015**	**1**			**Construção de Creche em Sapataria**				**04-2018**	**04-2018**	**15.100,00**	**14.100,00**	**15.100,00**	**14.100,00**						**-1.000,00**
01	004	2015	1	2		Obra	04	07010305	DECA	01-2015	12-2015	100,00	100,00	100,00	100,00						
02						**CULTURA, DESPORTO E TEMPOS LIVRES**				**04-2018**	**04-2018**	**524.680,00**	**555.421,82**	**504.680,00**	**535.421,82**	**20.000,00**	**15.555,00**				**30.741,82**
02	**001**					**CULTURA**				**04-2018**	**04-2018**	**99.230,00**	**100.540,00**	**99.230,00**	**100.540,00**		**15.555,00**				**1.310,00**
02	**001**	**2003**	**3**			**Renovação de Equipamento de Apoio a Atividades Culturais**				**04-2018**	**04-2018**	**28.900,00**	**31.330,00**	**28.900,00**	**31.330,00**						**2.430,00**
02	001	2003	3	1		Material de Transporte	04	07010602	DECA	12-2002	12-2010	1.000,00	1.000,00	1.000,00	1.000,00						
02	001	2003	3	2		Equipamento Básico	04	07011002	DECA	01-2003	12-2010	5.000,00	2.000,00	5.000,00	2.000,00						-3.000,00
02	001	2003	3	3		Equipamento Administrativo	04	070109	DECA	01-2003	12-2010	5.000,00	4.580,00	5.000,00	4.580,00						-420,00
02	001	2003	3	4		Ferramentas e Utensilios	04	070111	DECA	01-2003	12-2010	100,00	100,00	100,00	100,00						
02	001	2003	3	5		Equipamento Informático	04	070107	DECA	01-2003	12-2010	7.000,00	10.800,00	7.000,00	10.800,00						3.800,00
02	001	2003	3	6		Software Informático	04	070108	DECA	01-2003	12-2010	5.500,00	3.500,00	5.500,00	3.500,00						-2.000,00
02	001	2003	3	7		Outros Investimentos	04	070115	DECA	01-2003	12-2010	5.000,00	9.050,00	5.000,00	9.050,00						4.050,00
02	001	2003	3	8		Artigos e Objetos de Valor	04	070112	DECA	01-2003	12-2010	100,00	100,00	100,00	100,00						
02	001	2003	3	9		Investimentos Incorpóreos	04	070113	DECA	01-2006	12-2010	100,00	100,00	100,00	100,00						
02	001	2003	3	10		Locação Financeira - Material de transporte	04	070205	DECA	01-2003	12-2010	100,00	100,00	100,00	100,00						

Rubrica													Despesas									Modificação (+/-)
													2017					Anos Seguintes				
													Total		Financiamento Definido		Financiamento Não Definido					
Obj.	Prog	Projeto Ano	Projeto N.º	Aç.	Sub aç.	Designação	Classificação Org.	Classificação Económica	Resp.	Datas (mês-ano) Início	Datas (mês-ano) Fim	Dotação Atual (a)=(c)+(e)	Dotação Corrigida (b)=(a)+(f)	Dotação Atual (c)	Dotação Corrigida (d)	(e)	2018	2019	2020	Outros	(f)=(d)-(c)
02	001	2003	8			Registo de Direitos de Autor	04	070113	DECA	01-2003	12-2010	100,00	100,00	100,00	100,00						
02	**001**	**2007**	**4**			**Salvaguarda, Valorização e Recuperação das Linhas de Torres**				**04-2018**	**04-2018**	**7.800,00**	**4.800,00**	**7.800,00**	**4.800,00**						**-3.000,00**
02	**001**	**2007**	**4**	**8**		**Obras de Remodelação e Adaptação de Espaços Interiores**				**04-2018**	**04-2018**	**500,00**	**500,00**	**500,00**	**500,00**						
02	001	2007	4	8	1	Centro de Interpretação de Sobral de Monte Agraço	04	07010307	DECA	01-2007	12-2010	500,00	500,00	500,00	500,00						
02	**002**					**DESPORTO E TEMPOS LIVRES**				**04-2018**	**04-2018**	**425.450,00**	**454.881,82**	**405.450,00**	**434.881,82**	**20.000,00**					**29.431,82**
02	**002**	**2003**	**12**			**Construção, Reparação e Ampliação de Instalações Desportivas**				**04-2018**	**04-2018**	**3.200,00**	**3.200,00**	**3.200,00**	**3.200,00**						
02	002	2003	12	1		Aquisição de Terrenos	04	07010302	DECA	01-2002	12-2010	100,00	100,00	100,00	100,00						
02	002	2003	12	2		Construção, Reparação e Ampliação de Instalações Sanitárias / Balneários	04	07010302	DECA	01-2003	12-2003	100,00	100,00	100,00	100,00						
02	002	2003	12	3		Arranjos Exteriores	04	07010302	DECA	01-2002	12-2010	1.000,00	1.000,00	1.000,00	1.000,00						
02	002	2003	12	5		Outros Investimentos	04	070115	DECA	01-2003	12-2003	2.000,00	2.000,00	2.000,00	2.000,00						
02	**002**	**2004**	**7**			**Piscinas Municipais**				**04-2018**	**04-2018**	**312.300,00**	**346.734,00**	**292.300,00**	**326.734,00**	**20.000,00**					**34.434,00**
02	002	2004	7	1		Investimentos no Edifício das Piscinas Municipais	04	07010413	DECA	01-2004	12-2010	100,00	100,00	100,00	100,00						
02	002	2004	7	3		Equipamento Básico	04	07011002	DECA	01-2004	12-2010	2.000,00	9.710,00	2.000,00	9.710,00						7.710,00
02	002	2004	7	4		Equipamento Administrativo	04	070109	DECA	01-2004	12-2010	1.000,00	2.100,00	1.000,00	2.100,00						1.100,00
02	002	2004	7	5		Equipamento Informático	04	070107	DECA	01-2004	12-2010	2.500,00	2.500,00	2.500,00	2.500,00						
02	**002**	**2004**	**11**			**Renovação de Equipamento de Apoio a Atividades Desportivas**				**04-2018**	**04-2018**	**3.100,00**	**3.100,00**	**3.100,00**	**3.100,00**						
02	002	2004	11	1		Outros Investimentos	04	070115	DECA	01-2004	12-2010	3.000,00	3.000,00	3.000,00	3.000,00						
02	002	2004	11	2		Equipamento Básico	04	07011002	DECA	01-2004	12-2010	100,00	100,00	100,00	100,00						
02	**002**	**2014**	**1**			**Conceção / Construção de Centro Escutista**				**04-2018**	**04-2018**	**10.100,00**	**5.100,00**	**10.100,00**	**5.100,00**						**-5.000,00**
02	002	2014	1	2		Obra	03	07010413	DOU	01-2014	12-2014	5.000,00	5.000,00	5.000,00	5.000,00						
02	002	2014	1	3		Outros Investimentos	03	070115	DOU	01-2014	12-2014	100,00	100,00	100,00	100,00						
02	**002**	**2014**	**2**			**Circuito de Manutenção na Vila de Sobral de Monte Agraço**				**04-2018**	**04-2018**	**12.700,00**	**12.700,00**	**12.700,00**	**12.700,00**						
02	002	2014	2	2		Obra	03	07010413	DOU	01-2014	12-2014	12.500,00	12.500,00	12.500,00	12.500,00						
02	002	2014	2	3		Outros Investimentos	03	070115	DOU	01-2014	12-2014	100,00	100,00	100,00	100,00						
02	**002**	**2015**	**2**			**Parque Radical**				**04-2018**	**04-2018**	**40.200,00**	**40.197,82**	**40.200,00**	**40.197,82**						**-2,18**
02	002	2015	2	2		Obra	03	07010413	DOU	01-2015	12-2015	40.000,00	39.997,82	40.000,00	39.997,82						-2,18
02	002	2015	2	3		Outros Investimentos	03	070115	DOU	01-2015	12-2015	100,00	100,00	100,00	100,00						
03						**AÇÃO SOCIAL**				**04-2018**	**04-2018**	**28.600,00**	**30.460,00**	**28.600,00**	**30.460,00**						**1.860,00**
03	**001**					**INFÂNCIA E TERCEIRA IDADE**				**04-2018**	**04-2018**	**9.300,00**	**11.160,00**	**9.300,00**	**11.160,00**						**1.860,00**
03	**001**	**2003**	**14**			**Equipamentos de Apoio à Ação Social**				**04-2018**	**04-2018**	**3.200,00**	**5.060,00**	**3.200,00**	**5.060,00**						**1.860,00**
03	001	2003	14	1		Equipamento Informático	04	070107	DECA	01-2003	12-2010	1.500,00	2.910,00	1.500,00	2.910,00						1.410,00
03	001	2003	14	2		Software Informático	04	070108	DECA	01-2003	12-2010	100,00	100,00	100,00	100,00						

Rubrica												Despesas									Modificação (+/-)
												2017					Anos Seguintes				
												Total		Financiamento Definido		Financiamento Não Definido					
Obj.	Prog	Projeto Ano	Projeto N.º	Aç.	Sub aç.	Designação	Classificação Org.	Classificação Económica	Resp.	Datas (mês-ano) Início	Datas (mês-ano) Fim	Dotação Atual (a)=(c)+(e)	Dotação Corrigida (b)=(a)+(f)	Dotação Atual (c)	Dotação Corrigida (d)	(e)	2018	2019	2020	Outros	(f)=(d)-(c)
03	001	2003	14	3		Equipamento Administrativo	04	070109	DECA	01-2003	12-2010	1.000,00	1.000,00	1.000,00	1.000,00						
03	001	2003	14	4		Equipamento Básico	04	07011002	DECA	01-2003	12-2010	100,00	100,00	100,00	100,00						
03	001	2003	14	5		Outros Investimentos	04	070115	DECA	01-2003	12-2010	500,00	950,00	500,00	950,00						450,00
03	**002**					**PROMOÇÃO DO DESENVOLVIMENTO SOCIAL**				**04-2018**	**04-2018**	**3.500,00**	**3.500,00**	**3.500,00**	**3.500,00**						
03	**002**	**2014**	**3**			**Equipamentos Sociais**				**04-2018**	**04-2018**	**3.500,00**	**3.500,00**	**3.500,00**	**3.500,00**						
03	002	2014	3	1		Projeto "Geração Sobral"	04	070115	DECA	01-2014	12-2014	2.500,00	2.500,00	2.500,00	2.500,00						
04						**SAÚDE**				**04-2018**	**04-2018**	**1.300,00**	**1.300,00**	**1.300,00**	**1.300,00**						
04	**001**					**SERVIÇOS INDIVIDUAIS DE SAÚDE**				**04-2018**	**04-2018**	**1.300,00**	**1.300,00**	**1.300,00**	**1.300,00**						
04	**001**	**2005**	**17**			**Centro de Saúde de Sobral de Monte Agraço**				**04-2018**	**04-2018**	**200,00**	**200,00**	**200,00**	**200,00**						
04	001	2005	17	2		Espaços Envolventes/Arranjos Exteriores	04	07030301	DECA	06-2005	12-2010	100,00	100,00	100,00	100,00						
04	001	2005	17	3		Outros Investimentos	04	070115	DECA	01-2005	12-2005	100,00	100,00	100,00	100,00						
04	**001**	**2005**	**18**			**Centro de Saúde de Sapataria**				**04-2018**	**04-2018**	**1.100,00**	**1.100,00**	**1.100,00**	**1.100,00**						
04	001	2005	18	3		Outros Investimentos	04	070115	DECA	06-2008	12-2010	100,00	100,00	100,00	100,00						
05						**HABITAÇÃO E URBANISMO**				**04-2018**	**04-2018**	**1.268.440,00**	**1.274.765,00**	**365.920,00**	**372.245,00**	**902.520,00**	**205.640,00**				**6.325,00**
05	**003**					**URBANISMO**				**04-2018**	**04-2018**	**1.055.440,00**	**1.021.465,00**	**152.920,00**	**118.945,00**	**902.520,00**	**205.640,00**				**-33.975,00**
05	003	2004	10			Aquisição de Terrenos para Arruamentos	03	070301	DOU	01-2004	12-2010	100,00	100,00	100,00	100,00						
05	003	2005	2			Arruamentos e Obras Complementares em Diversas Povoações	03	07030301	DOU	01-2005	12-2010	39.000,00	3.000,00	39.000,00	3.000,00						-36.000,00
05	003	2005	13			Infraestruturas do Loteamento das Bandorreiras	03	07030301	DOU	01-2005	12-2010	25.000,00	5.000,00	25.000,00	5.000,00						-20.000,00
05	003	2005	19			Infraestruturas de Loteamentos	03	07030301	DOU	09-2005	12-2010	100,00	100,00	100,00	100,00						
05	003	2011	7			Reabilitação Urbana de Sobral de Monte Agraço	03	07030301	DOU	01-2011	12-2011	2.000,00	2.000,00	2.000,00	2.000,00						
05	**003**	**2012**	**2**			**Implementação do Plano de Acessibilidades**				**04-2018**	**04-2018**	**1.000,00**	**1.000,00**	**1.000,00**	**1.000,00**						
05	003	2012	2	1		Programa de Mobilidade para Todos	03	07030301	DOU	01-2014	12-2014	1.000,00	1.000,00	1.000,00	1.000,00						
05	**003**	**2016**	**2**			**PARU da Vila de Sobral de Monte Agraço**				**04-2018**	**04-2018**	**907.540,00**	**930.565,00**	**50.020,00**	**73.045,00**	**857.520,00**	**205.640,00**				**23.025,00**
05	**003**	**2016**	**2**	**1**		**Requalificação do Espaço Público do Campo da Feira e Estrutura Verde Envolvente**				**04-2018**	**04-2018**	**43.100,00**	**70.125,00**	**43.100,00**	**70.125,00**						**27.025,00**
05	003	2016	2	1	1	Obra	03	07030301	DOU	01-2016	12-2016	43.000,00	70.025,00	43.000,00	70.025,00						27.025,00
05	003	2016	2	1	2	Outros Investimentos	03	070115	DOU	01-2016	12-2016	100,00	100,00	100,00	100,00						
05	**003**	**2016**	**2**	**2**		**Reabilitação do Edificio dos Paços do Concelho**				**04-2018**	**04-2018**	**279.640,00**	**275.640,00**	**5.120,00**	**1.120,00**	**274.520,00**	**205.640,00**				**-4.000,00**
05	003	2016	2	2	2	Obra	03	07010301	DOU	01-2016	12-2016	205.740,00	205.740,00	100,00	100,00	205.640,00	205.640,00				
05	003	2016	2	2	3	Outros Investimentos	03	070115	DOU	01-2016	12-2016	24.700,00	24.700,00	100,00	100,00	24.600,00					
05	**003**	**2016**	**2**	**3**		**Requalificação Urbana e Paisagistica do Espaço Público Envolvente aos Pavilhões Gimnodesportivo e Multisserviços**				**04-2018**	**04-2018**	**583.300,00**	**583.300,00**	**300,00**	**300,00**	**583.000,00**					
05	003	2016	2	3	2	Obra	03	07030301	DOU	01-2016	12-2016	583.100,00	583.100,00	100,00	100,00	583.000,00					
05	003	2016	2	3	3	Outros Investimentos	03	070115	DOU	01-2016	12-2016	100,00	100,00	100,00	100,00						

Município de Sobral Monte Agraço

Modificações: PPI - Plano Plurianual de Investimentos

Ano: **2017**
Alteração N.º: **15**
Revisão N.º: **1**

Rubrica												Despesas									Modificação (+/-)
												2017					Anos Seguintes				
												Total		Financiamento Definido		Financiamento Não Definido (e)					
Obj.	Prog	Projeto Ano	Projeto N.º	Aç.	Sub aç.	Designação	Classificação Org.	Classificação Económica	Resp.	Datas (mês-ano) Início	Datas (mês-ano) Fim	Dotação Atual (a)=(c)+(e)	Dotação Corrigida (b)=(a)+(f)	Dotação Atual (c)	Dotação Corrigida (d)		2018	2019	2020	Outros	(f)=(d)-(c)
05	**003**	**2016**	**2**	**4**		**Requalificação do Edificio de Serviços Municipais Diversos**				**04-2018**	**04-2018**	**300,00**	**300,00**	**300,00**	**300,00**						
05	003	2016	2	4	2	Obra	03	07010301	DOU	01-2016	12-2016	100,00	100,00	100,00	100,00						
05	003	2016	2	4	3	Outros Investimentos	03	070115	DOU	01-2016	12-2016	100,00	100,00	100,00	100,00						
05	**003**	**2016**	**2**	**5**		**Requalificação e Preservação das Escolas Primárias João Luis de Moura e Envolvente**				**04-2018**	**04-2018**	**300,00**	**300,00**	**300,00**	**300,00**						
05	003	2016	2	5	2	Obra	03	07030301	DOU	01-2016	12-2016	100,00	100,00	100,00	100,00						
05	003	2016	2	5	3	Outros Investimentos	03	070115	DOU	01-2016	12-2016	100,00	100,00	100,00	100,00						
05	**003**	**2016**	**2**	**6**		**Requalificação e Revitalização do Interface de Transpotes ECC e Envolvente**				**04-2018**	**04-2018**	**300,00**	**300,00**	**300,00**	**300,00**						
05	003	2016	2	6	2	Obra	03	07030301	DOU	01-2016	12-2016	100,00	100,00	100,00	100,00						
05	003	2016	2	6	3	Outros Investimentos	03	070115	DOU	01-2016	12-2016	100,00	100,00	100,00	100,00						
05	**003**	**2016**	**2**	**7**		**Requalificação e Revitalização do Antigo Matadouro Municipal e Edificios Envolventes**				**04-2018**	**04-2018**	**300,00**	**300,00**	**300,00**	**300,00**						
05	003	2016	2	7	2	Obra	03	07030301	DOU	01-2016	12-2016	100,00	100,00	100,00	100,00						
05	003	2016	2	7	3	Outros Investimentos	03	070115	DOU	01-2016	12-2016	100,00	100,00	100,00	100,00						
05	**003**	**2016**	**2**	**8**		**Requalificação do Pavilhão Gimnodesportivo e Envolvente**				**04-2018**	**04-2018**	**300,00**	**300,00**	**300,00**	**300,00**						
05	003	2016	2	8	2	Obra	03	07030313	DOU	01-2016	12-2016	100,00	100,00	100,00	100,00						
05	003	2016	2	8	3	Outros Investimentos	03	070115	DOU	01-2016	12-2016	100,00	100,00	100,00	100,00						
05	**004**					**ILUMINAÇÃO PÚBLICA**				**04-2018**	**04-2018**	**213.000,00**	**253.300,00**	**213.000,00**	**253.300,00**						**40.300,00**
05	004	2002	30			Infraestruturas para Distribuição de Energia Elétrica	03	07030310	DOU	01-2002	12-2010	3.000,00	3.000,00	3.000,00	3.000,00						
06						**SANEAMENTO E SALUBRIDADE**				**04-2018**	**04-2018**	**467.100,00**	**649.322,00**	**417.100,00**	**599.322,00**	**50.000,00**	**45.685,00**	**115.572,00**	**40.330,00**		**182.222,00**
06	**001**					**INFRAESTRUTURAS DE EQUIPAMENTOS- REDE ESGOTOS/DESPO**				**04-2018**	**04-2018**	**317.100,00**	**288.150,00**	**267.100,00**	**238.150,00**	**50.000,00**	**45.685,00**	**115.572,00**	**40.330,00**		**-28.950,00**
06	**001**	**2002**	**31**			**Construção, Ampliação do Saneamento Básico no Concelho**				**04-2018**	**04-2018**	**15.000,00**	**5.000,00**	**15.000,00**	**5.000,00**						**-10.000,00**
06	**001**	**2002**	**31**	**1**		**Manutenção e Prolongamento de Redes de Saneamento Básico do Concelho**				**04-2018**	**04-2018**	**15.000,00**	**5.000,00**	**15.000,00**	**5.000,00**						**-10.000,00**
06	001	2002	31	1	2	Obra	03	07030302	DOU	01-2002	12-2002	5.000,00	5.000,00	5.000,00	5.000,00						
06	001	2007	1			Aquisição de Terrenos para Estações de Tratamento de Águas Residuais	03	070101	DOU	01-2007	12-2010	100,00	100,00	100,00	100,00						
06	**002**					**RESÍDUOS SÓLIDOS / HIGIENE E LIMPEZA**				**04-2018**	**04-2018**	**133.400,00**	**347.197,00**	**133.400,00**	**347.197,00**						**213.797,00**
06	**002**	**2005**	**5**			**Renovação de Equipamentos - R.S.U. / Higiene e Limpeza**				**04-2018**	**04-2018**	**13.400,00**	**260.647,00**	**13.400,00**	**260.647,00**						**247.247,00**
06	002	2005	5	1		Material de Transporte	03	07010601	DOU	01-2005	12-2010	5.000,00	252.247,00	5.000,00	252.247,00						247.247,00
06	002	2005	5	2		Recipientes para o Lixo - Contentores e Papeleiras	03	07011001	DOU	01-2005	12-2010	8.000,00	8.000,00	8.000,00	8.000,00						
06	002	2005	5	3		Equipamento Básico	03	07011001	DOU	01-2005	12-2010	100,00	100,00	100,00	100,00						
06	002	2005	5	4		Ferramentas e Utensílios	03	070111	DOU	01-2005	12-2010	100,00	100,00	100,00	100,00						
06	002	2005	5	5		Outros Investimentos	03	070115	DOU	01-2005	12-2010	100,00	100,00	100,00	100,00						

Município de Sobral Monte Agraço

Modificações: PPI - Plano Plurianual de Investimentos

Ano: **2017**
Alteração N.º: **15**
Revisão N.º: **1**

Rubrica												Despesas									Modificação (+/-)
												2017					Anos Seguintes				
												Total		Financiamento Definido		Financiamento Não Definido (e)					
Obj.	Prog	Projeto Ano	Projeto N.º	Aç.	Sub aç.	Designação	Classificação Org.	Classificação Económica	Resp.	Datas (mês-ano) Início	Datas (mês-ano) Fim	Dotação Atual (a)=(c)+(e)	Dotação Corrigida (b)=(a)+(f)	Dotação Atual (c)	Dotação Corrigida (d)		2018	2019	2020	Outros	(f)=(d)-(c)
06	002	2005	5	6		Locação Financeira - Material de Transporte	03	070205	DOU	01-2005	12-2010	100,00	100,00	100,00	100,00						
06	**004**					**CEMITÉRIO**				**04-2018**	**04-2018**	**16.600,00**	**13.975,00**	**16.600,00**	**13.975,00**						**-2.625,00**
06	004	2002	39			Arruamentos e Obras Complementares no Cemitério de São Salvador	03	07030301	DOU	01-2002	12-2010	100,00	100,00	100,00	100,00						
06	**004**	**2005**	**6**			**Construção/Ampliação de Cemitério**				**04-2018**	**04-2018**	**16.500,00**	**13.875,00**	**16.500,00**	**13.875,00**						**-2.625,00**
06	004	2005	6	1		Aquisição de Terrenos	03	070101	DOU	01-2005	12-2010	5.000,00	4.000,00	5.000,00	4.000,00						-1.000,00
06	004	2005	6	2		Construção e Ampliação - Obra	03	07030301	DOU	01-2005	12-2005	5.000,00	5.000,00	5.000,00	5.000,00						
06	004	2005	6	3		Outros Investimentos	03	070115	DOU	01-2005	12-2005	6.500,00	4.875,00	6.500,00	4.875,00						-1.625,00
07						**PROTEÇÃO CIVIL**				**04-2018**	**04-2018**	**85.890,00**	**114.157,00**	**85.890,00**	**114.157,00**						**28.267,00**
07	**001**					**GABINETE DE SEGURANÇA E PROTEÇÃO CIVIL**				**04-2018**	**04-2018**	**85.890,00**	**114.157,00**	**85.890,00**	**114.157,00**						**28.267,00**
07	**001**	**2003**	**34**			**Renovação de Material de Equipamento - GSPC**				**04-2018**	**04-2018**	**6.100,00**	**7.600,00**	**6.100,00**	**7.600,00**						**1.500,00**
07	001	2003	34	1		Material de Transporte	0102	07010602	AA	01-2003	12-2010	100,00	100,00	100,00	100,00						
07	001	2003	34	2		Equipamento Básico	0102	07011002	AA	01-2003	12-2010	100,00	1.600,00	100,00	1.600,00						1.500,00
07	001	2003	34	3		Equipamento Informático	0102	070107	AA	01-2003	12-2010	100,00	100,00	100,00	100,00						
07	001	2003	34	4		Software Informático	0102	070108	AA	01-2003	12-2010	100,00	100,00	100,00	100,00						
07	001	2003	34	5		Equipamento Administrativo	0102	070109	AA	01-2003	12-2010	100,00	100,00	100,00	100,00						
07	001	2003	34	6		Outros Investimentos	0102	070115	AA	01-2003	12-2010	100,00	100,00	100,00	100,00						
07	001	2003	34	7		EPI - Equipamentos de Proteção Individual	0102	070115	AA	01-2014	12-2014	5.500,00	5.500,00	5.500,00	5.500,00						
08						**DESENVOLVIMENTO ECONÓMICO E ABASTECIMENTO PÚBLICO**				**04-2018**	**04-2018**	**1.239.975,00**	**1.339.776,00**	**964.975,00**	**1.064.776,00**	**275.000,00**	**311.345,00**	**235.337,00**	**90.510,00**		**99.801,00**
08	**001**					**INFRAESTRUTURAS E EQUIPAMENTO BÁSICO - ÁGUAS E REDE**				**04-2018**	**04-2018**	**1.227.875,00**	**1.327.676,00**	**952.875,00**	**1.052.676,00**	**275.000,00**	**311.345,00**	**235.337,00**	**90.510,00**		**99.801,00**
08	001	2002	44			Aquisição de Terrenos para Construção de Reservatórios	03	070101	DOU	01-2002	12-2010	100,00	100,00	100,00	100,00						
08	**001**	**2003**	**24**			**Equipamento de Apoio ao Abastecimento de Água**				**04-2018**	**04-2018**	**56.175,00**	**138.030,00**	**56.175,00**	**138.030,00**		**16.625,00**				**81.855,00**
08	001	2003	24	1		Material de Transporte	03	07010602	DOU	01-2003	12-2010	100,00	100,00	100,00	100,00						
08	001	2003	24	2		Equipamento Básico	03	07011002	DOU	01-2002	12-2010	49.875,00	135.550,00	49.875,00	135.550,00		16.625,00				85.675,00
08	001	2003	24	3		Ferramentas e Utensílios	03	070111	DOU	01-2003	12-2010	1.000,00	1.000,00	1.000,00	1.000,00						
08	001	2003	24	4		Outros Investimentos	03	070115	DOU	01-2003	12-2010	100,00	100,00	100,00	100,00						
08	001	2003	24	5		Locação Financeira - Material de Transporte	03	070205	DOU	01-2003	12-2010	5.000,00	1.180,00	5.000,00	1.180,00						-3.820,00
08	001	2003	24	6		Locação Financeira - Maquinaria e Equipamento	03	070207	DOU	01-2003	12-2010	100,00	100,00	100,00	100,00						
08	001	2007	2			Reforço das Redes de Abastecimento de Água	03	07030307	DOU	01-2007	12-2010	3.000,00	3.000,00	3.000,00	3.000,00						
08	001	2007	3			Reforço das Redes de Adução de Água	03	07030307	DOU	01-2007	12-2010	1.000,00	1.000,00	1.000,00	1.000,00						
08	**002**					**TURISMO**				**04-2018**	**04-2018**	**11.700,00**	**11.700,00**	**11.700,00**	**11.700,00**						
08	**002**	**2003**	**26**			**Renovação do Equipamento de Apoio ao Turismo**				**04-2018**	**04-2018**	**11.700,00**	**11.700,00**	**11.700,00**	**11.700,00**						
08	002	2003	26	1		Equipamento Básico	04	07011002	DECA	01-2003	12-2010	100,00	100,00	100,00	100,00						
08	002	2003	26	2		Equipamento Administrativo	04	070109	DECA	01-2003	12-2010	500,00	500,00	500,00	500,00						

Município de Sobral Monte Agraço

Modificações: PPI - Plano Plurianual de Investimentos

Ano: **2017**
Alteração N.º: **15**
Revisão N.º: **1**

Rubrica												Despesas									Modificação (+/-)
												2017					Anos Seguintes				
												Total		Financiamento Definido		Financiamento Não Definido (e)					
Obj.	Prog	Projeto Ano	Projeto N.º	Aç.	Sub aç.	Designação	Classificação Org.	Classificação Económica	Resp.	Datas (mês-ano) Início	Datas (mês-ano) Fim	Dotação Atual (a)=(c)+(e)	Dotação Corrigida (b)=(a)+(f)	Dotação Atual (c)	Dotação Corrigida (d)		2018	2019	2020	Outros	(f)=(d)-(c)
08	002	2003	26	3		Equipamento Informático	04	070107	DECA	01-2003	12-2010	1.000,00	1.000,00	1.000,00	1.000,00						
08	002	2003	26	4		Software Informático	04	070108	DECA	01-2003	12-2010	100,00	100,00	100,00	100,00						
08	002	2003	26	5		Outros Investimentos	04	070115	DECA	01-2003	12-2010	10.000,00	10.000,00	10.000,00	10.000,00						
08	**003**					**MERCADOS E FEIRAS**				**04-2018**	**04-2018**	**200,00**	**200,00**	**200,00**	**200,00**						
08	003	2002	52			Equipamento Básico	03	07011002	DOU	01-2002	12-2002	100,00	100,00	100,00	100,00						
08	003	2011	11			Outros Investimentos	03	070115	DOU	01-2011	12-2011	100,00	100,00	100,00	100,00						
08	**004**					**ZONA INDUSTRIAL DE SOBRAL DE MONTE AGRAÇO**				**04-2018**	**04-2018**	**200,00**	**200,00**	**200,00**	**200,00**						
08	**004**	**2002**	**53**			**Infraestruturas de Apoio à Atividade Industrial**				**04-2018**	**04-2018**	**100,00**	**100,00**	**100,00**	**100,00**						
08	004	2002	53	1		Infraestrutura de Apoio à Atividade Industrial de Sobral de Monte Agraço	03	07010413	DOU	01-2002	12-2002	100,00	100,00	100,00	100,00						
08	004	2002	54			Aquisição de Terrenos para Indústria	03	070101	DOU	01-2002	12-2010	100,00	100,00	100,00	100,00						
09						**COMUNICAÇÕES E TRANSPORTES**				**04-2018**	**04-2018**	**355.500,00**	**318.655,00**	**355.500,00**	**318.655,00**						**-36.845,00**
09	**001**					**REDE VIÁRIA E SINALIZAÇÃO**				**04-2018**	**04-2018**	**355.500,00**	**318.655,00**	**355.500,00**	**318.655,00**						**-36.845,00**
09	**001**	**2002**	**59**			**Sinalização e Trânsito**				**04-2018**	**04-2018**	**28.000,00**	**33.000,00**	**28.000,00**	**33.000,00**						**5.000,00**
09	001	2002	59	2		Aquisição de Sinalização Diversa	03	07030309	DOU	01-2002	12-2010	28.000,00	33.000,00	28.000,00	33.000,00						5.000,00
09	**001**	**2003**	**28**			**Investimentos em Transportes Públicos**				**04-2018**	**04-2018**	**4.000,00**	**2.000,00**	**4.000,00**	**2.000,00**						**-2.000,00**
09	001	2003	28	1		Aquisição de Abrigos	03	070115	DOU	01-2002	12-2010	2.000,00	1.000,00	2.000,00	1.000,00						-1.000,00
09	001	2003	28	2		Aquisição de Painéis e de Outros Equipamentos	03	070115	DOU	01-2003	12-2010	2.000,00	1.000,00	2.000,00	1.000,00						-1.000,00
09	**001**	**2003**	**30**			**Equipamento Comum para Obras**				**04-2018**	**04-2018**	**11.300,00**	**9.345,00**	**11.300,00**	**9.345,00**						**-1.955,00**
09	001	2003	30	1		Material de Transporte	03	07010602	DOU	01-2003	12-2010	5.000,00	3.045,00	5.000,00	3.045,00						-1.955,00
09	001	2003	30	2		Equipamento Básico	03	07011002	DOU	01-2003	12-2010	5.000,00	5.000,00	5.000,00	5.000,00						
09	001	2003	30	3		Ferramentas e Utensílios	03	070111	DOU	01-2003	12-2010	100,00	100,00	100,00	100,00						
09	001	2003	30	4		Outros Investimentos	03	070115	DOU	01-2003	12-2010	1.000,00	1.000,00	1.000,00	1.000,00						
09	001	2003	30	5		Locação Financeira - Material de Transporte	03	070205	DOU	01-2003	12-2010	100,00	100,00	100,00	100,00						
09	001	2003	30	6		Locação Financeira - Maquinaria e Equipamento	03	070207	DOU	01-2003	12-2010	100,00	100,00	100,00	100,00						
09	**001**	**2008**	**8**			**CREES - Circular Rodoviária Estratégica Envolvente a Sobral de Monte Agraço**				**04-2018**	**04-2018**	**200,00**	**200,00**	**200,00**	**200,00**						
09	001	2008	8	1		Obra	03	07030308	DOU	01-2008	12-2010	100,00	100,00	100,00	100,00						
09	001	2008	8	2		Projeto	03	07030308	DOU	01-2008	12-2010	100,00	100,00	100,00	100,00						
09	**001**	**2011**	**10**			**Arruamentos e Vias Municipais**				**04-2018**	**04-2018**	**160.000,00**	**139.110,00**	**160.000,00**	**139.110,00**						**-20.890,00**
09	001	2011	10	1		Beneficiação e Conservação das Vias Municipais	03	07030301	DOU	01-2011	12-2011	10.000,00	17.390,00	10.000,00	17.390,00						7.390,00
09	001	2011	10	2		Construção e Grande Reparação de Arruamentos	03	07030301	DOU	01-2011	12-2011	20.000,00	13.720,00	20.000,00	13.720,00						-6.280,00
09	001	2011	10	3		Construção e Grande Reparação de Estradas e Caminhos Municipais	03	07030301	DOU	01-2011	12-2011	130.000,00	108.000,00	130.000,00	108.000,00						-22.000,00
09	**001**	**2012**	**1**			**Reparação, Reabilitação e Renovação de Espaços Urbanos nas Freguesias**				**04-2018**	**04-2018**	**15.000,00**		**15.000,00**							**-15.000,00**

Município de Sobral Monte Agraço

Modificações: PPI - Plano Plurianual de Investimentos

Ano: **2017**
Alteração N.º: **15**
Revisão N.º: **1**

Rubrica												Despesas									Modificação (+/-)
												2017					Anos Seguintes				
												Total		Financiamento Definido		Financiamento Não Definido (e)					
Obj.	Prog	Projeto Ano	Projeto N.º	Aç.	Sub aç.	Designação	Classificação Org.	Classificação Económica	Resp.	Datas (mês-ano) Início	Datas (mês-ano) Fim	Dotação Atual (a)=(c)+(e)	Dotação Corrigida (b)=(a)+(f)	Dotação Atual (c)	Dotação Corrigida (d)		2018	2019	2020	Outros	(f)=(d)-(c)
09	001	2012	1	1		Freguesia de Santo Quintino	03	07030308	DOU	01-2012	12-2012	5.000,00		5.000,00							-5.000,00
09	001	2012	1	2		Freguesia de Sobral de Monte Agraço	03	07030308	DOU	01-2012	12-2012	5.000,00		5.000,00							-5.000,00
09	001	2012	1	3		Freguesia de Sapataria	03	07030308	DOU	01-2012	12-2012	5.000,00		5.000,00							-5.000,00
09	**001**	**2015**	**4**			**Construção e Reabilitação de Estradas**				**04-2018**	**04-2018**	**137.000,00**	**135.000,00**	**137.000,00**	**135.000,00**						**-2.000,00**
09	001	2015	4	1		Reabilitação da Estrada de Sabugos	03	07030301	DOU	01-2015	12-2015	2.000,00	2.000,00	2.000,00	2.000,00						
09	001	2015	4	2		Reabilitação da EM 533	03	07030301	DOU	01-2015	12-2015	135.000,00	133.000,00	135.000,00	133.000,00						-2.000,00
10						**DEFESA DO MEIO AMBIENTE**				**04-2018**	**04-2018**	**49.270,00**	**52.240,00**	**49.270,00**	**52.240,00**						**2.970,00**
10	**001**					**PARQUES E JARDINS**				**04-2018**	**04-2018**	**11.200,00**	**14.170,00**	**11.200,00**	**14.170,00**						**2.970,00**
10	**001**	**2004**	**4**			**Parques, Jardins e Miradouros**				**04-2018**	**04-2018**	**11.200,00**	**14.170,00**	**11.200,00**	**14.170,00**						**2.970,00**
10	001	2004	4	1		Intervenções em Parques e Jardins	03	07030305	DOU	01-2004	12-2010	3.000,00	3.000,00	3.000,00	3.000,00						
10	001	2004	4	2		Intervenções em Miradouros	03	07030313	DOU	01-2004	12-2010	100,00	100,00	100,00	100,00						
10	001	2004	4	3		Material de Transporte	03	07010602	DOU	01-2004	12-2010	1.500,00	1.500,00	1.500,00	1.500,00						
10	001	2004	4	4		Equipamento Básico	03	07011002	DOU	01-2004	12-2010	1.100,00	4.070,00	1.100,00	4.070,00						2.970,00
10	001	2004	4	5		Ferramentas e Utensilios	03	070111	DOU	01-2004	12-2010	500,00	500,00	500,00	500,00						
10	001	2004	4	6		Aquisição de Árvores e Outros Investimentos	03	070115	DOU	01-2004	12-2010	5.000,00	5.000,00	5.000,00	5.000,00						
10	**002**					**ORDENAMENTO AMBIENTAL DO CONCELHO**				**04-2018**	**04-2018**	**38.070,00**	**38.070,00**	**38.070,00**	**38.070,00**						
10	002	2014	5			Manutenção e Recuperação de Galerias Ripícolas	03	07010413	DOU	01-2014	12-2014	38.070,00	38.070,00	38.070,00	38.070,00						
11						**FUNCIONAMENTO DE SERVIÇOS MUNICIPAIS E JUNTAS DE FR**				**04-2018**	**04-2018**	**778.420,00**	**871.305,00**	**778.420,00**	**871.305,00**						**92.885,00**
11	**002**					**REMODELAÇÃO DE SERVIÇOS**				**04-2018**	**04-2018**	**554.350,00**	**584.550,00**	**554.350,00**	**584.550,00**						**30.200,00**
11	**002**	**2002**	**68**			**Remodelação e Manutenção de Edifícios**				**04-2018**	**04-2018**	**10.600,00**	**10.600,00**	**10.600,00**	**10.600,00**						
11	002	2002	68	1		Remodelação e Manutenção dos Edificios Municipais	0102	07010301	AA	01-2002	12-2010	10.600,00	10.600,00	10.600,00	10.600,00						
11	**002**	**2004**	**9**			**Construção de Edifício Municipal**				**04-2018**	**04-2018**	**9.450,00**	**9.450,00**	**9.450,00**	**9.450,00**						
11	002	2004	9	3		Casa Mortuária de Sobral de Monte Agraço	0102	07010301	AA	01-2013	12-2014	9.450,00	9.450,00	9.450,00	9.450,00						
11	**002**	**2008**	**2**			**Modernização Administrativa**				**04-2018**	**04-2018**	**9.000,00**	**13.200,00**	**9.000,00**	**13.200,00**						**4.200,00**
11	002	2008	2	3		Remodelação e Modernização de Instalações de Serviços	0102	07010301	AA	01-2008	12-2010	3.000,00	3.000,00	3.000,00	3.000,00						
11	002	2008	2	4		Equipamento Informático	0102	070107	AA	01-2014	12-2014	3.000,00	7.200,00	3.000,00	7.200,00						4.200,00
11	002	2008	2	5		Software Informático	0102	070108	AA	01-2014	12-2014	3.000,00	3.000,00	3.000,00	3.000,00						
11	002	2013	2			Reformulação, Reparação e Execução da Rede Elétrica de Diversos Edifícios Municipais	0102	07010301	AA	01-2013	12-2013	100,00	100,00	100,00	100,00						
11	**002**	**2016**	**3**			**Edificio Municipal Multisserviços**				**04-2018**	**04-2018**	**525.200,00**	**551.200,00**	**525.200,00**	**551.200,00**						**26.000,00**
11	002	2016	3	2		Construção do Edificio 2ª Fase	0102	07010301	AA	01-2016	12-2016	525.000,00	551.000,00	525.000,00	551.000,00						26.000,00
11	002	2016	3	3		Outros Investimentos	0102	070115	AA	01-2016	12-2016	100,00	100,00	100,00	100,00						
11	**003**					**INVESTIMENTO COMUM**				**04-2018**	**04-2018**	**50.800,00**	**69.835,00**	**50.800,00**	**69.835,00**						**19.035,00**
11	**003**	**2003**	**31**			**Administração Autárquica**				**04-2018**	**04-2018**	**25.900,00**	**24.680,00**	**25.900,00**	**24.680,00**						**-1.220,00**

Município de Sobral Monte Agraço

Modificações: PPI - Plano Plurianual de Investimentos

Ano: **2017**
Alteração N.º: **15**
Revisão N.º: **1**

Rubrica											Despesas									Modificação (+/-)
											2017					Anos Seguintes				
											Total		Financiamento Definido		Financiamento Não Definido (e)					
Obj.	Prog	Projeto Ano	Projeto N.º	Aç.	Sub aç.	Designação	Classificação Org.	Classificação Económica	Resp.	Datas (mês-ano) Início	Datas (mês-ano) Fim	Dotação Atual (a)=(c)+(e)	Dotação Corrigida (b)=(a)+(f)	Dotação Atual (c)	Dotação Corrigida (d)		2018	2019	2020	Outros	(f)=(d)-(c)
11	003	2003	31	1		Material de Transporte	0102	07010602	AA	01-2003	12-2010	12.500,00	500,00	12.500,00	500,00						-12.000,00
11	003	2003	31	2		Equipamento Básico	0102	07011002	AA	01-2003	12-2010	500,00	500,00	500,00	500,00						
11	003	2003	31	3		Equipamento Informático	0102	070107	AA	01-2003	12-2010	3.000,00	7.680,00	3.000,00	7.680,00						4.680,00
11	003	2003	31	4		Software Informático	0102	070108	AA	01-2003	12-2010	1.000,00	1.000,00	1.000,00	1.000,00						
11	003	2003	31	5		Equipamento Administrativo	0102	070109	AA	01-2003	12-2010	1.000,00	2.530,00	1.000,00	2.530,00						1.530,00
11	003	2003	31	6		Artigos e Objetos de Valor	0102	070112	AA	01-2003	12-2010	100,00	100,00	100,00	100,00						
11	003	2003	31	7		Outros Investimentos	0102	070115	AA	01-2003	12-2010	7.500,00	12.070,00	7.500,00	12.070,00						4.570,00
11	003	2003	31	8		Investimentos Incorpóreos	0102	070113	AA	01-2006	12-2010	100,00	100,00	100,00	100,00						
11	003	2003	31	9		Ferramentas e Utensílios	0102	070111	AA	06-2007	12-2010	100,00	100,00	100,00	100,00						
11	003	2003	31	10		Locação Financeira - Material de Transporte	0102	070205	AA	01-2003	12-2010	100,00	100,00	100,00	100,00						
11	**003**	**2003**	**32**			**Divisão Administrativa e Financeira**				**04-2018**	**04-2018**	**7.300,00**	**8.000,00**	**7.300,00**	**8.000,00**						**700,00**
11	003	2003	32	1		Equipamento Básico	02	07011002	DAF	01-2003	12-2010	100,00	100,00	100,00	100,00						
11	003	2003	32	2		Equipamento Informático	02	070107	DAF	01-2003	12-2010	2.000,00	2.000,00	2.000,00	2.000,00						
11	003	2003	32	3		Software Informático	02	070108	DAF	01-2003	12-2010	1.000,00	1.000,00	1.000,00	1.000,00						
11	003	2003	32	4		Equipamento Administrativo	02	070109	DAF	01-2003	12-2010	4.000,00	4.700,00	4.000,00	4.700,00						700,00
11	003	2003	32	5		Outros Investimentos	02	070115	DAF	01-2003	12-2010	100,00	100,00	100,00	100,00						
11	003	2003	32	6		Investimentos Incorpóreos	02	070113	DAF	01-2006	12-2010	100,00	100,00	100,00	100,00						
11	**003**	**2003**	**33**			**Divisão de Obras, Urbanismo e Ambiente**				**04-2018**	**04-2018**	**16.100,00**	**35.655,00**	**16.100,00**	**35.655,00**						**19.555,00**
11	003	2003	33	1		Material de Transporte	03	07010602	DOU	01-2003	12-2010	100,00	100,00	100,00	100,00						
11	003	2003	33	2		Equipamento Básico	03	07011002	DOU	01-2003	12-2010	5.000,00	5.000,00	5.000,00	5.000,00						
11	003	2003	33	3		Equipamento Informático	03	070107	DOU	01-2003	12-2010	5.000,00	6.355,00	5.000,00	6.355,00						1.355,00
11	003	2003	33	4		Software Informático	03	070108	DOU	01-2003	12-2010	3.500,00	8.500,00	3.500,00	8.500,00						5.000,00
11	003	2003	33	5		Equipamento Administrativo	03	070109	DOU	01-2003	12-2010	1.000,00	3.800,00	1.000,00	3.800,00						2.800,00
11	003	2003	33	6		Outros Investimentos	03	070115	DOU	01-2003	12-2010	1.200,00	11.600,00	1.200,00	11.600,00						10.400,00
11	003	2003	33	7		Material de Transporte - Fiscalização	03	07010602	DOU	01-2003	12-2010	100,00	100,00	100,00	100,00						
11	003	2003	33	8		Ferramentas e Utensílios	03	070111	DOU	01-2003	12-2010	100,00	100,00	100,00	100,00						
11	003	2003	33	9		Investimentos Incorpóreos	03	070113	DOU	01-2006	12-2010	100,00	100,00	100,00	100,00						
11	**003**	**2006**	**6**			**Gabinete Médico Veterinário**				**04-2018**	**04-2018**	**1.500,00**	**1.500,00**	**1.500,00**	**1.500,00**						
11	003	2006	6	1		Equipamento Básico	0102	07011002	AA	01-2006	12-2010	500,00	500,00	500,00	500,00						
11	003	2006	6	2		Outros Investimentos	0102	070115	AA	01-2006	12-2010	1.000,00	1.000,00	1.000,00	1.000,00						
11	**004**					**INVESTIMENTOS DE INTERESSE MUNICIPAL**				**04-2018**	**04-2018**	**20.200,00**	**20.200,00**	**20.200,00**	**20.200,00**						
11	**004**	**2004**	**5**			**Aquisições Imobiliárias**				**04-2018**	**04-2018**	**20.200,00**	**20.200,00**	**20.200,00**	**20.200,00**						
11	004	2004	5	1		Aquisição de Terrenos	0102	070101	AA	01-2004	12-2010	20.000,00	20.000,00	20.000,00	20.000,00						
11	004	2004	5	2		Aquisição de Habitações	0102	07010202	AA	01-2004	12-2010	100,00	100,00	100,00	100,00						

Município de Sobral Monte Agraço

Modificações: PPI - Plano Plurianual de Investimentos

Ano: **2017**
Alteração N.º: **15**
Revisão N.º: **1**

Rubrica												Despesas									Modificação (+/-)
												2017					Anos Seguintes				
												Total		Financiamento Definido		Financiamento Não Definido					
Obj.	Prog	Projeto Ano	Projeto N.º	Aç.	Sub aç.	Designação	Classificação Org.	Classificação Económica	Resp.	Datas (mês-ano) Início	Datas (mês-ano) Fim	Dotação Atual (a)=(c)+(e)	Dotação Corrigida (b)=(a)+(f)	Dotação Atual (c)	Dotação Corrigida (d)	(e)	2018	2019	2020	Outros	(f)=(d)-(c)
11	004	2004	5	3		Aquisição de Edifícios	0102	07010307	AA	01-2004	12-2010	100,00	100,00	100,00	100,00						
14						**ESTRATÉGIA DE DESENVOLVIMENTO TERRITORIAL**				**04-2018**	**04-2018**	**2.543.210,00**	**2.517.670,00**	**69.710,00**	**44.170,00**	**2.473.500,00**					**-25.540,00**
14	**001**					**Plano de Desenvolvimento Territorial**				**04-2018**	**04-2018**	**2.543.210,00**	**2.517.670,00**	**69.710,00**	**44.170,00**	**2.473.500,00**					**-25.540,00**
14	**001**	**2016**	**1**			**Pacto para o Desenvolvimento e Coesão Territorial - Portugal 2020**				**04-2018**	**04-2018**	**2.543.210,00**	**2.517.670,00**	**69.710,00**	**44.170,00**	**2.473.500,00**					**-25.540,00**
14	001	2016	1	1		Requalificação e Ampliação da Escola Básica de Pêro Negro	04	07010305	DECA	01-2016	12-2016	340.100,00	340.100,00	100,00	100,00	340.000,00					
14	**001**	**2016**	**1**	**2**		**Requalificação e Ampliação da Escola Básica de Sobral de Monte Agraço e Santo Quintino**				**04-2018**	**04-2018**	**515.100,00**	**515.100,00**	**5.100,00**	**5.100,00**	**510.000,00**					
14	001	2016	1	2	2	Obra	04	07010305	DECA	01-2016	12-2016	510.100,00	510.100,00	100,00	100,00	510.000,00					
14	**001**	**2016**	**1**	**3**		**Requalificação Património Nacional Igreja de Santo Quintino**				**04-2018**	**04-2018**	**243.200,00**	**249.250,00**	**30.700,00**	**36.750,00**	**212.500,00**					**6.050,00**
14	001	2016	1	3	2	Obra	0102	07010413	AA	01-2016	12-2016	212.600,00	212.600,00	100,00	100,00	212.500,00					
14	001	2016	1	3	3	Outros Investimentos	0102	070115	AA	01-2016	12-2016	100,00	100,00	100,00	100,00						
14	001	2016	1	4		Oeste Led - Eficiência Energética nos Sistemas de Iluminação Pública	0102	070115	AA	01-2016	12-2016	484.100,00	484.100,00	100,00	100,00	484.000,00					
14	001	2016	1	5		Oeste Digital 3.0 - SAMA	03	070108	DOU	01-2016	12-2016	340.100,00	340.100,00	100,00	100,00	340.000,00					
14	001	2016	1	6		Reforço da Reserva de Emergência de Proteção Civil da Região Oeste	0102	070115	AA	01-2016	12-2016	42.100,00	42.100,00	100,00	100,00	42.000,00					
											Totais:	**4.173.335,00**	**4.526.027,82**	**1.431.595,00**	**1.784.287,82**	**2.741.740,00**	**222.265,00**	**0,00**	**0,00**	**0,00**	**352.692,82**

ORGÃO EXECUTIVO

Em ..... de ..... de .....

.....

ORGÃO DELIBERATIVO

Em ..... de ..... de .....

.....

CONTRATAÇÃO ADMINISTRATIVA

SITUAÇÃO DOS CONTRATOS (De acordo com o ponto nº 8.3.3 do POCAL)

Município de Sobral de Monte Agraço
(Designação da autarquia local)

Ano 2017

Gerência 01 de janeiro a 31 de dezembro de 2017

(Unidade: EURO)

ENTIDADE	Contrato				Visto do Tribunal de Contas		Data do primeiro pagamento	Pagamentos na gerência				Pagamentos acumulados				Observações
	Objeto	Data	Valor*	Modalidades de ajudicação	Número do registo	Data		Trabalhos normais	Revisão de preços	Trabalhos a mais	Total	Trabalhos normais	Revisão de preços	Trabalhos a mais	Total	
(1)	(2)	(3)	(4)	(5)	(6)	(7)	(8)	(9)	(10)	(11)	(12)=(9)+(10)+(11)	(13)	(14)	(15)	(16)=(13)+(14)+(15)	(17)
Empreitadas de Obras Públicas																
Construções António Duarte, Lda	Muro de Suporte em Sabugos	13-07-2017	12.147,65	Ajuste direto	-	-	02-11-2017	12.147,65	0,00	0,00	12.147,65	12.147,65	0,00	0,00	12.147,65	-
Construções Pragosa, SA	Repavimentação da Estrada de Fetais	30-09-2016	107.007,81	Ajuste direto	-	-	30-01-2017	102.922,14	0,00	0,00	102.922,14	102.922,14	0,00	0,00	102.922,14	-
Construções Pragosa, SA	Reparação da EM 533	30-06-2016	132.447,52	Ajuste direto	-	-	30-01-2017	132.447,52	0,00	0,00	132.447,52	132.447,52	0,00	0,00	132.447,52	-
Floratorres- Espaços Verdes, Lda	Requalificação do Espaço Público do Campo da Feira e Estrutura Verde Envolvente	22-11-2016	82.679,99	Ajuste direto	-	-	16-12-2016	70.024,25	0,00	0,00	70.024,25	82.679,99	0,00	0,00	82.679,99	-
José Fernando Lopes Ferreira	Obras de Reparação Manutenção da Cobertura do Edificio dos Paços do Concelho	21-04-2016	22.214,89	Ajuste direto	-	-	31-10-2016	7.769,97	0,00	0,00	7.769,97	22.214,89	0,00	0,00	22.214,89	-
Lado Renovado - Construções, Lda	Construção Edificio Multisserviços - 2ª Fase	20-10-2016	524.700,09	Concurso Púlbico	2233/2016	03-01-2017	15-02-2017	212.871,58	0,00	0,00	212.871,58	212.871,58	0,00	0,00	212.871,58	-
Lado Renovado - Construções, Lda	Construção de Edifício Multisserviços - 2ª fase - Trabalhos de Suprimentos de Erros e Omissões	30-06-2017	4.850,96	Ajuste direto	-	-	19-09-2017	4.643,52	0,00	0,00	4.643,52	4.643,52	0,00	0,00	4.643,52	-
Lado Renovado - Construções, Lda	Trabalhos de Suprimentos de Erros e Omissões - Construção de Edifício Multisserviços - 2ª fase - art. 376.º, n.º 9 do CCP	06-07-2017	25.943,01	Ajuste direto	-	-	-	-	-	-	-	-	-	-	-	-
Mário Pereira Cartaxo, Lda	Construção da Casa Mortuária - 1ª Fase	29-07-2013	47.695,94	Ajuste direto	-	-	27-09-2013	0,00	0,00	0,00	0,00	38.293,24	0,00	0,00	38.293,24	a)
SIPFA - Sinalização e Pinturas, Lda	Obras de Sinalização Horinzontal em Estradas	17-10-2016	16.779,38	Ajuste direto	-	-	01-06-2017	8.425,81	0,00	0,00	8.425,81	8.425,81	0,00	0,00	8.425,81	-
Submerci-Construção e Urbanização, Lda	Repavimentação da Rua Heróis da Bélgica	04-11-2016	5.156,97	Ajuste direto	-	-	27-03-2017	5.156,96	0,00	0,00	5.156,96	5.156,96	0,00	0,00	5.156,96	-
Aquisição de Bens e Serviços																
A.R. Montalvo & Associados-Sociedade de Advogados, R.L.	Prestação de Serviços - Assessoria Juridica	02-05-1994	15.335,40	Ajuste direto	-	-	01-06-2017	14.057,45	0,00	0,00	14.057,45	14.057,45	0,00	0,00	14.057,45	b)
A. Serviconcept, Instalações e Reparações de Gás, Aguas e esgotos, Lda	Limpeza Geral do Edificio dos Paços do Municipio e do complexo das Piscinas Municipais e Limpeza regular da Casa Mortuária	26-07-2017	20.295,00	Ajuste direto	-	-	11-08-2017	9.163,50	0,00	0,00	9.163,50	9.163,50	0,00	0,00	9.163,50	-
Ana Helena Verdilheiro Machado	Atividades Extra Curriculares - Expressão Corporal	30-09-2016	7.560,00	Ajuste direto	-	-	28-10-2016	4.320,00	0,00	0,00	4.320,00	6.840,00	0,00	0,00	6.840,00	c)
Ana Helena Verdilheiro Machado	AEC - Expressão Musical 2017/2018	03-11-2017	5.040,00	Ajuste direto	-	-	24-11-2017	1.260,00	0,00	0,00	1.260,00	1.260,00	0,00	0,00	1.260,00	-
Ana Isabel Silvestre Pinto Soares	Monotorização da Atividade Desportiva nas Piscinas Municipais - Plano de Água e Ginásio na Época 2016/2017 - Plano de Água - Ref. A	30-09-2016	3.877,25	Ajuste direto	-	-	14-10-2016	2.762,64	0,00	0,00	2.762,64	3.796,14	0,00	0,00	3.796,14	-
Ana Isabel Silvestre Pinto Soares	Monitorização da Atividade Desportiva nas Piscinas Municipais Plano de Água e Ginásio na Época 2017/2018 - Plano de Água - Ref. A	04-09-2017	4.122,25	Ajuste direto	-	-	19-10-2017	1.306,13	0,00	0,00	1.306,13	1.306,13	0,00	0,00	1.306,13	-
Total			**1.037.854,11**					**589.279,12**	**0,00**	**0,00**	**589.279,12**	**658.226,52**	**0,00**	**0,00**	**658.226,52**	

a) Encontra-se pendente o pagamento de uma Fatura no valor de 9.368,51€, aguardando-se o esclarecimento solicitado ao Tribunal Judicial do Cadaval
b) O valor pago corresponde ao valor anual da vigência do contrato.
c) Valores relativos ao ano letivo 2016/2017
d) O montante identificado como montante do contrato reflete a totalidade do período previsto para a vigência do contrato
e) Verificou-se na execução do contrato a necessidade de contratar serviços a mais, os quais se evidenciam no presente exercício.
f) Cessão da posição contratual da entidade Relva Viva à entidade Transportes de Carga Fernando Nunes, Lda
* Valores com IVA incluído

CONTRATAÇÃO ADMINISTRATIVA

SITUAÇÃO DOS CONTRATOS (De acordo com o ponto nº 8.3.3 do POCAL)

Município de Sobral de Monte Agraço
(Designação da autarquia local)

Ano 2017

Gerência 01 de janeiro a 31 de dezembro de 2017

(Unidade: EURO)

ENTIDADE	Contrato				Visto do Tribunal de Contas		Data do primeiro pagamento	Pagamentos na gerência				Pagamentos acumulados				Observações
	Objeto	Data	Valor*	Modalidades de ajudicação	Número do registo	Data		Trabalhos normais	Revisão de preços	Trabalhos a mais	Total	Trabalhos normais	Revisão de preços	Trabalhos a mais	Total	
(1)	(2)	(3)	(4)	(5)	(6)	(7)	(8)	(9)	(10)	(11)	(12)=(9)+(10)+(11)	(13)	(14)	(15)	(16)=(13)+(14)+(15)	(17)
Transporte			**1.037.854,11**					**589.279,12**	**0,00**	**0,00**	**589.279,12**	**658.226,52**	**0,00**	**0,00**	**658.226,52**	
Ana Mafalda Gomes Marques	AEC - Expressão Corporal 2017/2018	03-11-2017	5.040,00	Ajuste direto	-	-	24-11-2017	1.260,00	0,00	0,00	1.260,00	1.260,00	0,00	0,00	1.260,00	-
Ana Rita Mendes Tomé	Atividades Extra Curriculares - Expressão Corporal	10-10-2016	6.615,00	Ajuste direto	-	-	28-10-2016	3.780,00	0,00	0,00	3.780,00	5.985,00	0,00	0,00	5.985,00	c)
Ana Rita Mendes Tomé	AEC - Expressão Corporal 2017/2018	07-11-2017	5.040,00	Ajuste direto	-	-	24-11-2017	1.260,00	0,00	0,00	1.260,00	1.260,00	0,00	0,00	1.260,00	-
António Joaquim Gomes Pires	Engenheiro Eletrotécnico	16-10-2001	6.789,60	Ajuste direto	-	-	27-12-2007	6.789,60	0,00	0,00	6.789,60	6.789,60	0,00	0,00	6.789,60	b)
António Manuel Miranda dos Santos	Elaboração de Projetos de Especialidades - Edificio/ Creche da Sapataria	21-06-2016	19.434,00	Ajuste direto	-	-	21-10-2016	0,00	0,00	0,00	0,00	5.830,20	0,00	0,00	5.830,20	-
Associação Popular de Sobral de Monte Agraço, Lda	Atividades de Animação e Apoio à Família - Ano Letivo 2016/2017	26-09-2016	27.345,60	Ajuste direto	-	-	30-06-2017	25.724,27	0,00	0,00	25.724,27	25.724,27	0,00	0,00	25.724,27	-
Associação Tá a Mexer	Programa de Ocupação de Tempos Livres	26-06-2017	8.950,00	Ajuste direto	-	-	-	-	-	-	-	-	-	-	-	-
Auto Agricola Sobralense, Lda	Reparação e Manutenção de Máquinas Industriais - Retroescavadora NewHolland (00-PJ-92) e Dumper Astel (09-PL-78); Tratores (matriculas 28-DI-74 e 74-80-XR); Cisterna Joper 6000l e Corta Erva Ferry	23-12-2015	34.686,00	Ajuste direto	-	-	27-04-2016	16.003,28	0,00	0,00	16.003,28	34.674,76	0,00	0,00	34.674,76	-
Auto Agricola Sobralense, Lda	Aquisição de Retroescavadora	27-12-2017	84.255,00	Ajuste direto	-	-	28-12-2017	50.005,00	0,00	0,00	50.005,00	50.005,00	0,00	0,00	50.005,00	-
Auto7Ofícios, Lda	Reparação e Manutenção dos Veículos Pesados de Mercadorias e Pesados de Passageiros	29-02-2016	61.500,00	Ajuste direto	-	-	29-06-2016	26.421,56	0,00	0,00	26.421,56	46.306,65	0,00	0,00	46.306,65	-
Auto7Ofícios, Lda	Reparação e Manutenção de veículos multimarca do Municipio	27-07-2017	147.600,00	Concurso Público	-	-	29-11-2017	13.393,14	0,00	0,00	13.393,14	13.393,14	0,00	0,00	13.393,14	-
Babílio da Silva Reis	Reparação de Pequenas Máquinas afetas aos vários Serviços (Águas, Saneamento, Jardins e Vias Municipais)	05-09-2016	4.428,00	Ajuste direto	-	-	27-01-2017	2345,71	0,00	0,00	2.345,71	2.345,71	0,00	0,00	2.345,71	-
BASRIO-Metal. Equipam. Rodoviários, S.A.	Aquisição de viatura pesada com superestrutura de compactação de RSU (16 m3 de capacidade util)	17-10-2017	167.772,00	Concurso Público	-	-	20-12-2017	167.772,00	0,00	0,00	167.772,00	167.772,00	0,00	0,00	167.772,00	-
Bruno Miguel Rodrigues Severino	Monotorização da Atividade Desportiva nas Piscinas Municipais - Plano de Água e Ginásio na Época 2016/2017 - Plano de Água - Ref. K	07-09-2016	9.556,65	Ajuste direto	-	-	15-11-2016	4.496,83	0,00	0,00	4.496,83	7.003,03	0,00	0,00	7.003,03	-
Bruno Miguel Rodrigues Severino	Monitorizção da Atividade Desportiva nas Piscinas Municipais Plano de Água e Ginásio na Época 2017/2018 - Plano de Água - Ref. K	06-09-2017	17.028,05	Ajuste direto	-	-	19-10-2017	4.655,70	0,00	0,00	4.655,70	4.655,70	0,00	0,00	4.655,70	-
Calbrita - Sociedade Britas, SA	Fornecimento Contínuo de Inertes	17-03-2016	15.898,55	Ajuste direto	-	-	25-08-2016	5.514,77	0,00	0,00	5.514,77	10.597,02	0,00	0,00	10.597,02	-
Caneira & Almeida, Lda	Manutenção dos Sistemas e Equipamentos de Ar Condicionado em diversos Edificios Municipais - DECAS	01-04-2015	16.383,60	Ajuste direto	-	-	29-09-2015	5.461,20	0,00	0,00	5.461,20	13.653,00	0,00	0,00	13.653,00	-
Total			**1.676.176,16**					**924.162,18**	**0,00**	**0,00**	**924.162,18**	**1.055.481,60**	**0,00**	**0,00**	**1.055.481,60**	

a) Encontra-se pendente o pagamento de uma Fatura no valor de 9.368,51€, aguardando-se o esclarecimento solicitado ao Tribunal Judicial do Cadaval
b) O valor pago corresponde ao valor anual da vigência do contrato.
c) Valores relativos ao ano letivo 2016/2017
d) O montante identificado como montante do contrato reflete a totalidade do período previsto para a vigência do contrato
e) Verificou-se na execução do contrato a necessidade de contratar serviços a mais, os quais se evidenciam no presente exercício.
f) Cessão da posição contratual da entidade Relva Viva à entidade Transportes de Carga Fernando Nunes, Lda
* Valores com IVA incluído

CONTRATAÇÃO ADMINISTRATIVA

SITUAÇÃO DOS CONTRATOS (De acordo com o ponto nº 8.3.3 do POCAL)

Município de Sobral de Monte Agraço — **Ano** 2017

(Designação da autarquia local)

Gerência 01 de janeiro a 31 de dezembro de 2017 — **(Unidade: EURO)**

ENTIDADE	Contrato				Visto do Tribunal de Contas		Data do primeiro pagamento	Pagamentos na gerência				Pagamentos acumulados				Observações
	Objeto	Data	Valor*	Modalidades de ajudicação	Número do registo	Data		Trabalhos normais	Revisão de preços	Trabalhos a mais	Total	Trabalhos normais	Revisão de preços	Trabalhos a mais	Total	
(1)	(2)	(3)	(4)	(5)	(6)	(7)	(8)	(9)	(10)	(11)	(12)=(9)+(10)+(11)	(13)	(14)	(15)	(16)=(13)+(14)+(15)	(17)
Transporte			**1.676.176,16**					**924.162,18**	**0,00**	**0,00**	**924.162,18**	**1.055.481,60**	**0,00**	**0,00**	**1.055.481,60**	
Certoma, Comércio Técnico de Máquinas, Lda	Aquisição de Varredora - Aspiradora Urbana	04-08-2017	83.763,00	Ajuste direto	-	-	10-11-2017	83.763,00	0,00	0,00	83.763,00	83.763,00	0,00	0,00	83.763,00	-
Colaço e Cardeira, Lda	Monotorização da Atividade Desportiva nas Piscinas Municipais - Plano de Água e Ginásio na Época 2016/2017 - Plano de Água - Ref. O	07-09-2016	10.463,43	Ajuste direto	-	-	14-10-2016	6.957,96	0,00	0,00	6.957,96	9.672,13	0,00	0,00	9.672,13	-
Colaço e Cardeira, Lda	Monitorização da Atividade Desportiva nas Piscinas Municipais - Plano de Água e Ginásio na Época 2017/2018 - Plano de Água - Ref. O	04-09-2017	10.643,50	Ajuste direto	-	-	19-10-2017	2.507,18	0,00	0,00	2.507,18	2.507,18	0,00	0,00	2.507,18	-
Constradas - Estradas e Construção Civil, SA	Fornecimento Continuo de Massas Betuminosas	12-07-2016	91.542,75	Ajuste direto	-	-	25-11-2016	88.136,93	0,00	0,00	88.136,93	90.557,07	0,00	0,00	90.557,07	-
Copidata, SA	Aquisição de Serv. Desenvolvimento, Impressão, Envelopagem e Envio Faturas de Água e Avisos de Débito	18-03-2016	15.830,10	Ajuste direto	-	-	29-08-2016	5.939,64	0,00	0,00	5.939,64	7.466,98	0,00	0,00	7.466,98	-
Cristina Maria Pereira Marques	Terapia da Fala aos Alunos do Pré-Escolar e do 1º Ciclo do Ensino Básico do Município de Sobral de Monte Agraço	15-11-2013	12.180,00	Ajuste direto	-	-	17-12-2013	12.180,00	0,00	0,00	12.180,00	12.180,00	0,00	0,00	12.180,00	b)
David Firmino Dias Dinis	Prestação de Serviços no Gabinete de Inserção Profissional	21-08-2015	47.237,01	Ajuste direto	-	-	12-10-2015	15.745,68	0,00	0,00	15.745,68	35.777,68	0,00	0,00	35.777,68	-
Diana Alexandra Morais Carreira	AEC - Expressão Corporal 2017/2018	07-11-2017	5.040,00	Ajuste direto	-	-	24-11-2017	1.260,00	0,00	0,00	1.260,00	1.260,00	0,00	0,00	1.260,00	-
Diana Manuela de Gusmão Nogueira Vieira	Monotorização da Atividade Desportiva nas Piscinas Municipais - Plano de Água e Ginásio na Época 2016/2017 - Ginásio - Ref. L	07-09-2016	7.261,92	Ajuste direto	-	-	14-10-2016	4.841,28	0,00	0,00	4.841,28	6.808,05	0,00	0,00	6.808,05	-
Diana Manuela de Gusmão Nogueira Vieira	Monitorizção da Atividade Desportiva nas Piscinas Municipais Plano de Água e Ginásio na Época 2017/2018 - Ginásio - Ref. L	06-09-2017	7.261,92	Ajuste direto	-	-	06-09-2017	1.966,77	0,00	0,00	1.966,77	1.966,77	0,00	0,00	1.966,77	-
Duarte Nuno Ferreira Cal	Monotorização da Atividade Desportiva nas Piscinas Municipais - Plano de Água e Ginásio na Época 2016/2017 - Plano de Água - Ref. B	07-09-2016	18.450,43	Ajuste direto	-	-	14-10-2016	13.017,57	0,00	0,00	13.017,57	17.978,16	0,00	0,00	17.978,16	-
Duarte Nuno Ferreira Cal	Monitorizção da Atividade Desportiva nas Piscinas Municipais Plano de Água e Ginásio na Época 2017/2018 - Plano de Água - Ref. F	06-09-2017	21.919,71	Ajuste direto	-	-	19-10-2017	5.402,53	0,00	0,00	5.402,53	5.402,53	0,00	0,00	5.402,53	-
EFAFLU-Bombas e Ventiladores, SA	Manutenção da Central contra Incêndios do Cine Teatro de Sobral de Monte Agraço	20-04-2015	8.118,00	Ajuste direto	-	-	26-08-2015	2.435,40	0,00	0,00	2.435,40	4.059,00	0,00	0,00	4.059,00	-
Fidelidade - Companhia de Seguros, SA	Fornecimento de seguros Acordo Quadro nº.3/2014 CIM Oeste - Acidentes de Trabalho (lote 1), Seguro Automóvel (lote 2) e Responsabilidade Civil (lote 5).	25-02-2015	66.402,04	Ajuste direto - Acordo Quadro	-	-	25-03-2015	2.878,39	0,00	0,00	2.878,39	64.533,95	0,00	0,00	64.533,95	-
Fidelidade - Companhia de Seguros, SA	Fornecimento de Seguros Diversos	10-07-2015	42.547,51	Ajuste direto	-	-	21-10-2015	9.796,00	0,00	0,00	9.796,00	42.106,33	0,00	0,00	42.106,33	-
Ganhão & Timóteo, Soc. Med. Seguros, Lda	Fornecimento de Seguros Diversos	31-03-2017	68.909,82	Ajuste direto	-	-	16-03-2017	55.584,11	0,00	0,00	55.584,11	55.584,11	0,00	0,00	55.584,11	-
Geostratégia - Planeamento, Ambiente e Desenvolvimento de Projetos	Assessoria Técnica para Avaliação e Diagnóstico da Revisão do PDM de Sobral de Monte Agraço - Fase 2	14-07-2016	15.990,00	Ajuste direto	-	-	29-12-2016	11.420,55	0,00	0,00	11.420,55	15.988,77	0,00	0,00	15.988,77	-
Gomes Marques, Carlos Alexandre & Associada, SROC	Prestação de serviços de auditoria	25-02-2014	49.138,50	Ajuste direto	-	-	04-06-2014	14.637,00	0,00	0,00	14.637,00	49.138,50	0,00	0,00	49.138,50	d)
Total			**2.258.875,80**					**1.262.632,17**	**0,00**	**0,00**	**1.262.632,17**	**1.562.231,81**	**0,00**	**0,00**	**1.562.231,81**	

a) Encontra-se pendente o pagamento de uma Fatura no valor de 9.368,51€, aguardando-se o esclarecimento solicitado ao Tribunal Judicial do Cadaval
b) O valor pago corresponde ao valor anual da vigência do contrato.
c) Valores relativos ao ano letivo 2016/2017
d) O montante identificado como montante do contrato reflete a totalidade do período previsto para a vigência do contrato
e) Verificou-se na execução do contrato a necessidade de contratar serviços a mais, os quais se evidenciam no presente exercício.
f) Cessão da posição contratual da entidade Relva Viva à entidade Transportes de Carga Fernando Nunes, Lda
* Valores com IVA incluído

CONTRATAÇÃO ADMINISTRATIVA

SITUAÇÃO DOS CONTRATOS (De acordo com o ponto nº 8.3.3 do POCAL)

Município de Sobral de Monte Agraço — **Ano** 2017

(Designação da autarquia local)

Gerência 01 de janeiro a 31 de dezembro de 2017 — **(Unidade: EURO)**

ENTIDADE	Contrato				Visto do Tribunal de Contas		Data do primeiro pagamento	Pagamentos na gerência				Pagamentos acumulados				Observações
	Objeto	Data	Valor*	Modalidades de ajudicação	Número do registo	Data		Trabalhos normais	Revisão de preços	Trabalhos a mais	Total	Trabalhos normais	Revisão de preços	Trabalhos a mais	Total	
(1)	(2)	(3)	(4)	(5)	(6)	(7)	(8)	(9)	(10)	(11)	(12)=(9)+(10)+(11)	(13)	(14)	(15)	(16)=(13)+(14)+(15)	(17)
Transporte			**2.258.875,80**					**1.262.632,17**	**0,00**	**0,00**	**1.262.632,17**	**1.562.231,81**	**0,00**	**0,00**	**1.562.231,81**	
Humberto Marques	Monotorização da Atividade Desportiva nas Piscinas Municipais - Plano de Água e Ginásio na Época 2016/2017 - Plano de Água - Ref. E	07-09-2016	12.508,18	Ajuste direto	-	-	14-10-2016	7.065,04	0,00	0,00	7.065,04	9.660,09	0,00	0,00	9.660,09	-
Humberto Marques	Monitorizção da Atividade Desportiva nas Piscinas Municipais Plano de Água e Ginásio na Época 2017/2018 - Plano de Água - Ref. D	08-09-2017	12.508,18	Ajuste direto	-	-	19-10-2017	2.480,85	0,00	0,00	2.480,85	2.480,85	0,00	0,00	2.480,85	-
Hydraplan, Manutenção e Comercio de Veiculos, S.A.	Aquisição de 2 carrinhas de transportes escolares - Viaturas Ligeiras de Passageiro	06-07-2017	62.383,14	Ajuste direto	-	-	30-11-2017	62.035,94	0,00	0,00	62.035,94	62.035,94	0,00	0,00	62.035,94	
Iluminações Teixeira do Couto Unipessoal, Lda	Iluminações de Natal 2016	22-11-2016	7.864,62	Ajuste direto	-	-	31-05-2017	7.864,62	0,00	0,00	7.864,62	7.864,62	0,00	0,00	7.864,62	-
Iluminações Teixeira do Couto Unipessoal, Lda	Iluminação das Festas e Feira de Verão 2017	25-08-2017	10.270,50	Ajuste direto	-	-	30-11-2017	10.270,50	0,00	0,00	10.270,50	10.270,50	0,00	0,00	10.270,50	-
Iluminações Teixeira do Couto Unipessoal, Lda	Iluminações de Natal 2017	27-11-2017	7.995,00	Ajuste direto	-	-	-	-	-	-	-	-	-	-	-	-
Instalovedras Instalações Eléctricas, Lda	Prestação de Serviços de Eletricidade	17-02-2014	30.464,64	Ajuste direto	-	-	31-07-2014	4.231,20	0,00	0,00	4.231,20	29.618,40	0,00	0,00	29.618,40	d)
Instalovedras Instalações Eléctricas, Lda	Fornecimento Contínuo de Materiais Eléctricos	26-10-2015	32.176,90	Ajuste direto	-	-	28-03-2016	5.161,57	0,00	0,00	5.161,57	18.941,06	0,00	0,00	18.941,06	d)
Instituto de Geografia e Ordenamento do Território da Universidade de Lisboa	Estudos de Identificação da Reserva Ecológica Nacional e dos Riscos-Revisão Plano Diretor Municipal	21-04-2016	19.680,00	Ajuste direto	-	-	-	-	-	-	-	-	-	-	-	-
José Manuel Rodrigues Figueiredo	Monotorização da Atividade Desportiva nas Piscinas Municipais - Plano de Água e Ginásio na Época 2016/2017 - Plano de Água - Ref. F	07-09-2016	10.270,85	Ajuste direto	-	-	14-10-2016	5.716,73	0,00	0,00	5.716,73	7.379,33	0,00	0,00	7.379,33	-
José Manuel Rodrigues Figueiredo	Monitorizção da Atividade Desportiva nas Piscinas Municipais Plano de Água e Ginásio na Época 2017/2018 - Plano de Água - Ref. E	04-09-2017	14.043,85	Ajuste direto	-	-	19-10-2017	1.984,80	0,00	0,00	1.984,80	1.984,80	0,00	0,00	1.984,80	-
Lara Cristina Teixeira Gaspar da Câmara Pestana	Apoio Psicológico a alunos da Pré-Escola e Primeiro Ciclo do Ensino Básico	01-09-2003	12.185,64	Ajuste direto	-	-	25-09-2003	12.185,64	0,00	0,00	12.185,64	12.185,64	0,00	0,00	12.185,64	b)
Lídia Susana Henriques Lopes	Monotorização da Atividade Desportiva nas Piscinas Municipais - Plano de Água e Ginásio na Época 2016/2017 - Plano de Água e Ginásio - Ref. G	07-09-2016	3.424,75	Ajuste direto	-	-	14-10-2016	2.452,50	0,00	0,00	2.452,50	3.448,60	0,00	0,00	3.448,60	e)
Lídia Susana Henriques Lopes	Monitorizção da Atividade Desportiva nas Piscinas Municipais Plano de Água e Ginásio na Época 2017/2018 - Plano de Água - Ref. G	04-09-2017	3.351,20	Ajuste direto	-	-	19-10-2017	816,90	0,00	0,00	816,90	816,90	0,00	0,00	816,90	-
LisboaAgência, Atividades Artisticas, Lda	Contrato de Aquisição de Espetáculo	29-06-2017	23.370,00	Ajuste direto	-	-	08-09-2017	23.370,00	0,00	0,00	23.370,00	23.370,00	0,00	0,00	23.370,00	-
Maria Emília Ribeiro Pereira Ramos	Aquisição de Fundos documentais para as Bibliotecas do Município de Sobral de Monte Agraço	29-02-2016	37.060,00	Ajuste direto	-	-	29-07-2016	11.811,25	0,00	0,00	11.811,25	14.834,14	0,00	0,00	14.834,14	-
Maria Inês Santos Rodrigues Russo	Monotorização da Atividade Desportiva nas Piscinas Municipais - Plano de Água e Ginásio na Época 2016/2017 - Plano de Água - Ref. C	07-09-2016	16.257,83	Ajuste direto	-	-	14-10-2016	11.707,80	0,00	0,00	11.707,80	14.384,77	0,00	0,00	14.384,77	-
Maria Inês Santos Rodrigues Russo	Monitorizção da Atividade Desportiva nas Piscinas Municipais Plano de Água e Ginásio na Época 2017/2018 - Plano de Água - Ref. B	06-09-2017	18.571,59	Ajuste direto	-	-	19-10-2017	5.225,58	0,00	0,00	5.225,58	5.225,58	0,00	0,00	5.225,58	-
Total			**2.593.262,67**					**1.437.013,09**	**0,00**	**0,00**	**1.437.013,09**	**1.786.733,03**	**0,00**	**0,00**	**1.786.733,03**	

a) Encontra-se pendente o pagamento de uma Fatura no valor de 9.368,51€, aguardando-se o esclarecimento solicitado ao Tribunal Judicial do Cadaval
b) O valor pago corresponde ao valor anual da vigência do contrato.
c) Valores relativos ao ano letivo 2016/2017
d) O montante identificado como montante do contrato reflete a totalidade do período previsto para a vigência do contrato
e) Verificou-se na execução do contrato a necessidade de contratar serviços a mais, os quais se evidenciam no presente exercício.
f) Cessão da posição contratual da entidade Relva Viva à entidade Transportes de Carga Fernando Nunes, Lda
* Valores com IVA incluído

CONTRATAÇÃO ADMINISTRATIVA

SITUAÇÃO DOS CONTRATOS (De acordo com o ponto nº 8.3.3 do POCAL)

Município de Sobral de Monte Agraço

(Designação da autarquia local)

Ano 2017

Gerência 01 de janeiro a 31 de dezembro de 2017

(Unidade: EURO)

ENTIDADE	Contrato				Visto do Tribunal de Contas		Data do primeiro pagamento	Pagamentos na gerência				Pagamentos acumulados				Observações
	Objeto	Data	Valor*	Modalidades de ajudicação	Número do registo	Data		Trabalhos normais	Revisão de preços	Trabalhos a mais	Total	Trabalhos normais	Revisão de preços	Trabalhos a mais	Total	
(1)	(2)	(3)	(4)	(5)	(6)	(7)	(8)	(9)	(10)	(11)	(12)=(9)+(10)+(11)	(13)	(14)	(15)	(16)=(13)+(14)+(15)	(17)
Transporte			**2.593.262,67**					**1.437.013,09**	**0,00**	**0,00**	**1.437.013,09**	**1.786.733,03**	**0,00**	**0,00**	**1.786.733,03**	
Mariana Ribeiro Lourenço	Acompanhamento da Conceção e Implementação de Projetos Ação Social e Educação	30-05-2017	8.120,00	Ajuste direto	-	-	23-06-2017	8.120,00	0,00	0,00	8.120,00	8.120,00	0,00	0,00	8.120,00	-
Mário José Tristão Pires Quintas	Monotorização da Atividade Desportiva nas Piscinas Municipais - Plano de Água e Ginásio na Época 2016/2017 - Plano de Água e Ginásio - Ref. I	07-09-2016	3.684,35	Ajuste direto	-	-	14-10-2016	2.697,90	0,00	0,00	2.697,90	3.549,60	0,00	0,00	3.549,60	-
Mário José Tristão Pires Quintas	Monitorização da Atividade Desportiva nas Piscinas Municipais - Plano de Água e Ginásio na Época 2017/2018 - Plano de Água e Ginásio - Ref. I	18-09-2017	3.855,85	Ajuste direto	-	-	19-10-2017	1.039,40	0,00	0,00	1.039,40	1.039,40	0,00	0,00	1.039,40	-
Massive Media, Unipessoal, Lda.	Assessoria de Imprensa	01-03-2017	12.915,00	Ajuste direto	-	-	20-04-2017	12.915,00	0,00	0,00	12.915,00	12.915,00	0,00	0,00	12.915,00	-
Megaclean-Soluções de Higiene Profissional, Lda	Aquisição de Consumiveis e Materiais de Limpeza	24-08-2016	24.423,93	Ajuste direto	-	-	29-12-2016	5.396,58	0,00	0,00	5.396,58	7.510,90	0,00	0,00	7.510,90	d)
Mendes & Irmãos, SA	Aquisição de Materiais para o Serviço de Águas e Saneamento	12-07-2016	66.209,96	Ajuste direto	-	-	28-11-2016	28.294,62	0,00	0,00	28.294,62	33.458,42	0,00	0,00	33.458,42	d)
MEDABRI- Sociedade de Medicina do Trabalho, Lda	Medicina no Trabalho	23-02-2017	12.000,00	Ajuste direto	-	-	31-07-2017	4.950,00	0,00	0,00	4.950,00	4.950,00	0,00	0,00	4.950,00	d)
MEO - Serviços de Comunicações e Multimédia, SA	Fornecimento de Serviços Móveis e Dados	30-03-2015	20.523,78	Ajuste direto	-	-	09-07-2015	7.774,65	0,00	0,00	7.774,65	24.931,50	0,00	0,00	24.931,50	d);e)
MEO - Serviços de Comunicações e Multimédia, SA	Aquisição de Serviços Móveis e de Dados	30-03-2017	15.645,60	Ajuste direto	-	-	10-07-2017	5.935,32	0,00	0,00	5.935,32	5.935,32	0,00	0,00	5.935,32	d)
MVPSO - Sound, Lda	Monotorização da Atividade Desportiva nas Piscinas Municipais - Plano de Água e Ginásio na Época 2016/2017 - Plano de Água e Ginásio - Ref. H	07-09-2016	10.657,99	Ajuste direto	-	-	14-10-2016	8.306,69	0,00	0,00	8.306,69	10.809,08	0,00	0,00	10.809,08	e)
MVPSO - Sound, Lda	Monitorização da Atividade Desportiva nas Piscinas Municipais Plano de Água e Ginásio na Época 2017/2018 - Plano de Água e Ginásio- Ref. H	04-09-2017	11.753,49	Ajuste direto	-	-	19-10-2017	2.337,93	0,00	0,00	2.337,93	2.337,93	0,00	0,00	2.337,93	-
Penta - Património Cultural, Lda	Projeto Geral, Caderno Geral e Caderno de Encargos para Empreitada "Beneficiação, Conservação e Restauro da Igreja de Santo Quintino"	03-10-2016	30.442,50	Ajuste direto	-	-	31-01-2017	27.398,25	0,00	0,00	27.398,25	27.398,25	0,00	0,00	27.398,25	-
Petróleos de Portugal - Petrogal, S.A.	Aquisição de Gás Propano a Granel - Centro Escolar da Sapataria, EB1 e JI de Sobral e Santo Quintino e Piscinas Municipais	08-06-2017	246.000,00	Ajuste direto	-	-	25-08-2017	15.491,34	0,00	0,00	15.491,34	15.491,34	0,00	0,00	15.491,34	d)
Petróleos de Portugal - Petrogal, S.A.	Aquisição de Combustiveis Rodoviários em Postos de Abastecimento Públicos	23-03-2017	338.250,00	Ajuste direto	-	-	11-05-2017	77.204,17	0,00	0,00	77.204,17	77.204,17	0,00	0,00	77.204,17	d)
Rui António Guerreiro da Silva	Monotorização da Atividade Desportiva nas Piscinas Municipais - Plano de Água e Ginásio na Época 2016/2017 - Plano de Água - Ref. N	07-09-2016	3.974,75	Ajuste direto	-	-	14-10-2016	3.800,00	0,00	0,00	3.800,00	4.800,00	0,00	0,00	4.800,00	e)
Rui António Guerreiro da Silva	Monitorização da Atividade Desportiva nas Piscinas Municipais Plano de Água e Ginásio na Época 2017/2018 - Plano de Água - Ref. N	06-09-2017	6.320,00	Ajuste direto	-	-	19-10-2017	1.560,00	0,00	0,00	1.560,00	1.560,00	0,00	0,00	1.560,00	-
Rui Costa - Unipessoal, Lda	Assistência Técnica e Manutenção - Instalações e Equipamentos Eletromecânicos da Piscina Municipal	23-02-2017	13.284,00	Ajuste direto	-	-	31-07-2017	2.952,00	0,00	0,00	2.952,00	2.952,00	0,00	0,00	2.952,00	-
Sandra Margarida Dias Gomes	Monotorização da Atividade Desportiva nas Piscinas Municipais - Plano de Água e Ginásio na Época 2016/2017 - Plano de Água - Ref. D	07-09-2016	18.427,55	Ajuste direto	-	-	14-10-2016	12.619,06	0,00	0,00	12.619,06	17.229,72	0,00	0,00	17.229,72	-
Sandra Margarida Dias Gomes	Monitorização da Atividade Desportiva nas Piscinas Municipais Plano de Água e Ginásio na Época 2017/2018 - Plano de Água - Ref. C	04-09-2017	21.069,10	Ajuste direto	-	-	19-10-2017	4.807,58	0,00	0,00	4.807,58	4.807,58	0,00	0,00	4.807,58	-
Total . . .			**3.460.820,52**					**1.670.613,58**	**0,00**	**0,00**	**1.670.613,58**	**2.053.733,24**	**0,00**	**0,00**	**2.053.733,24**	

a) Encontra-se pendente o pagamento de uma Fatura no valor de 9.368,51€, aguardando-se o esclarecimento solicitado ao Tribunal Judicial do Cadaval
b) O valor pago corresponde ao valor anual da vigência do contrato.
c) Valores relativos ao ano letivo 2016/2017
d) O montante identificado como montante do contrato reflete a totalidade do período previsto para a vigência do contrato
e) Verificou-se na execução do contrato a necessidade de contratar serviços a mais, os quais se evidenciam no presente exercício.
f) Cessão da posição contratual da entidade Relva Viva à entidade Transportes de Carga Fernando Nunes, Lda
* Valores com IVA incluído

CONTRATAÇÃO ADMINISTRATIVA

SITUAÇÃO DOS CONTRATOS (De acordo com o ponto nº 8.3.3 do POCAL)

Município de Sobral de Monte Agraço — **Ano** 2017

(Designação da autarquia local)

Gerência 01 de janeiro a 31 de dezembro de 2017 — **(Unidade: EURO)**

ENTIDADE	Contrato				Visto do Tribunal de Contas		Data do primeiro pagamento	Pagamentos na gerência				Pagamentos acumulados				Observações
	Objeto	Data	Valor*	Modalidades de ajudicação	Número do registo	Data		Trabalhos normais	Revisão de preços	Trabalhos a mais	Total	Trabalhos normais	Revisão de preços	Trabalhos a mais	Total	
(1)	(2)	(3)	(4)	(5)	(6)	(7)	(8)	(9)	(10)	(11)	(12)=(9)+(10)+(11)	(13)	(14)	(15)	(16)=(13)+(14)+(15)	(17)
Transporte			**3.460.820,52**					**1.670.613,58**	**0,00**	**0,00**	**1.670.613,58**	**2.053.733,24**	**0,00**	**0,00**	**2.053.733,24**	
Sandra Maria Calhau Mira da Rosa Macieira	Atividades Extra Curriculares - Expressão Musical	30-09-2016	6.615,00	Ajuste direto	-	-	28-10-2016	3.780,00	0,00	0,00	3.780,00	5.985,00	0,00	0,00	5.985,00	c)
Sandra Maria Calhau Mira da Rosa Macieira	AEC - Expressão Musical 2017/2018	07-11-2017	5.040,00	Ajuste direto	-	-	24-11-2017	1.260,00	0,00	0,00	1.260,00	1.260,00	0,00	0,00	1.260,00	-
Sandra Sofia Paiva Correia	Monotorização da Atividade Desportiva nas Piscinas Municipais - Plano de Água e Ginásio na Época 2016/2017 - Plano de Água e Ginásio - Ref. J	07-09-2016	14.318,86	Ajuste direto	-	-	14-10-2016	9.962,39	0,00	0,00	9.962,39	13.690,58	0,00	0,00	13.690,58	-
Sandra Sofia Paiva Correia	Monitorizção da Atividade Desportiva nas Piscinas Municipais Plano de Água e Ginásio na Época 2017/2018 - Plano de Água e Ginásio- Ref. J	04-09-2017	11.950,99	Ajuste direto	-	-	19-10-2017	2.758,11	0,00	0,00	2.758,11	2.758,11	0,00	0,00	2.758,11	-
Saniambiente - Serviços Profissionais de Limpeza, Lda.	Limpeza da Biblioteca Municipal e do Pólo da Biblioteca de Sapataria	01-03-2016	18.942,00	Ajuste direto	-	-	29-07-2016	13.222,96	0,00	0,00	13.222,96	17.664,60	0,00	0,00	17.664,60	d)
Sara Margarida de Oliveira Araújo e Castro	Monitorização da Atividade Desportiva nas Piscinas Municipais - Plano de Água e Ginásio na Época 2017/2018 - Plano de Água - Ref. M	06-09-2017	4.213,30	Ajuste direto	-	-	19-10-2017	1.039,85	0,00	0,00	1.039,85	1.039,85	0,00	0,00	1.039,85	-
SIQ - Sociedade de Indústrias Quimicas, Lda	Fornecimento de Produtos Quimicos para as Piscinas Municipais	22-06-2015	50.449,32	Ajuste direto	-	-	30-10-2015	11.718,48	0,00	0,00	11.718,48	24.892,35	0,00	0,00	24.892,35	d)
Solange Isabel Ferreira Pinto Alves	Atividades Extra-curriculares - Expressão Musical	30-09-2016	6.615,00	Ajuste direto	-	-	28-10-2016	3.780,00	0,00	0,00	3.780,00	5.985,00	0,00	0,00	5.985,00	c)
Solange Isabel Ferreira Pinto Alves	AEC - Expressão Musical 2017/2018	07-11-2017	5.040,00	Ajuste direto	-	-	24-11-2017	1.260,00	0,00	0,00	1.260,00	1.260,00	0,00	0,00	1.260,00	-
Sons em Trânsito - Espectáculos Culturais Unipessoal, Lda	Contrato de Aquisição de Espetáculo	12-05-2017	29.520,00	Ajuste direto	-	-	08-09-2017	29.520,00	0,00	0,00	29.520,00	29.520,00	0,00	0,00	29.520,00	-
Susana Manuela Macedo Teixeira	Conceção, Planeamento, Execução e/ou Acompanhamento Atividades de Dinamização/Divulgação de ambito Turistico - CILT	20-06-2016	11.623,50	Ajuste direto	-	-	29-06-2016	2.583,00	0,00	0,00	2.583,00	11.623,50	0,00	0,00	11.623,50	-
Susana Manuela Macedo Teixeira	Conceção, planeamento, execução e/ou acompanhamento de ativiaddes de dinamização/divulgação de ambito turistico - CILT	01-03-2017	15.498,00	Ajuste direto	-	-	27-03-2017	12.915,00	0,00	0,00	12.915,00	12.915,00	0,00	0,00	12.915,00	-
Thyssenkrupp Elevadores S.A	Manutenção e Assistência Técnica de Ascensores e Monta-Cargas	21-05-2012	24.280,20	Ajuste direto	-	-	30-04-2013	2.442,48	0,00	0,00	2.442,48	20.729,75	0,00	0,00	20.729,75	d)
Transportes de Carga Fernando Nunes, Lda	Manutenção e Recuperação de Galerias Ripicolas	03-10-2016	48.190,18	Ajuste direto	-	-	28-10-2016	13.978,75	0,00	0,00	13.978,75	41.407,52	0,00	0,00	41.407,52	f)
Uniself- Sociedade de Restaurantes Públicos e Privados, SA	Fornecimento de Refeições para Escolas do 1º Ciclo e Jardim de Infância do Municipio de Sobral de Monte Agraço	07-09-2016	217.175,70	Ajuste direto - Acordo Quadro	-	-	29-12-2016	112.471,01	0,00	0,00	112.471,01	119.186,67	0,00	0,00	119.186,67	d)
Verdena - Construção e Manutenção de Espaços Verdes, Lda	Manutenção e Conservação de espaços verdes (Parq. Urbano Bandorreiras, Piscina Municipal, EB Sobral de Monte Agraço, Urb. Enconsta do Sol e Urb. do Casal Miranda)	12-11-2015	63.541,80	Ajuste direto	-	-	28-03-2016	22.945,65	0,00	0,00	22.945,65	42.361,20	0,00	0,00	42.361,20	d)
Zélia Liliana Franco Seca	AEC Expressão Musical e Corporal	30-09-2016	6.615,00	Ajuste direto	-	-	28-10-2016	3.780,00	0,00	0,00	3.780,00	5.985,00	0,00	0,00	5.985,00	c)
Total			**4.000.449,37**					**1.920.031,26**	**0,00**	**0,00**	**1.920.031,26**	**2.411.997,37**	**0,00**	**0,00**	**2.411.997,37**	

a) Encontra-se pendente o pagamento de uma Fatura no valor de 9.368,51€, aguardando-se o esclarecimento solicitado ao Tribunal Judicial do Cadaval
b) O valor pago corresponde ao valor anual da vigência do contrato.
c) Valores relativos ao ano letivo 2016/2017
d) O montante identificado como montante do contrato reflete a totalidade do período previsto para a vigência do contra
e) Verificou-se na execução do contrato a necessidade de contratar serviços a mais, os quais se evidenciam no presente exercício.
f) Cessão da posição contratual da entidade Relva Viva à entidade Transportes de Carga Fernando Nunes, Lda
* Valores com IVA incluído

TRANSFERÊNCIAS CORRENTES

DESPESA (1)

(De harmonia com o ponto 8.3.4.1 do POCAL)

Município de Sobral de Monte Agraço — **Ano** **2017**

(Designação da autarquia local)

(Unidade:€)

Disposições legais	Entidade	Valor	Observações
Reg. Atrib. Bolsas-Public.na II Série do D.R. nº 204, de 19-10-2015	Adriana Raquel Simões Vicente	200,00	
Reg. Atrib. Bolsas-Public.na II Série do D.R. nº 204, de 19-10-2015	Afonso Correia Gageiro	200,00	
Al. u) nº 1 artº 25º Lei 75/13 de 12/09	Agência Regional Energia Ambiente do Oeste Oestesustentável	10.000,00	Atrib. Bolsas
Al. hh) nº 1 artº 33º Lei 75/13 de 12/09	Agrupamento de Escolas Joaquim Inácio da Cruz Sobral	750,00	
Al. u) nº 1 artº 25º Lei 75/13 de 12/09	AMEGA - Associação Municípios p/ Estudos e Gestão da Água	224,55	
Reg. Atrib. Bolsas-Public.na II Série do D.R. nº 204, de 19-10-2015	Ana Catarina Oliveira França	200,00	
Reg. Atrib. Bolsas-Public.na II Série do D.R. nº 204, de 19-10-2015	Ana Catarina Sousa Figueiredo Santos Godinho	200,00	
Reg. Atrib. Bolsas-Public.na II Série do D.R. nº 204, de 19-10-2015	Ana Catarina Tiago Ribeiro	200,00	
Reg. Atrib. Bolsas-Public.na II Série do D.R. nº 204, de 19-10-2015	Ana Daniela Duarte Silva	200,00	
Reg. Atrib. Bolsas-Public.na II Série do D.R. nº 204, de 19-10-2015	Ana Margarida Marques Lopes	200,00	
Reg. Atrib. Bolsas-Public.na II Série do D.R. nº 204, de 19-10-2015	Ana Maria Reis Henriques	200,00	
Reg. Atrib. Bolsas-Public.na II Série do D.R. nº 204, de 19-10-2015	Ana Marta da Silva Martins	200,00	
Reg. Atrib. Bolsas-Public.na II Série do D.R. nº 204, de 19-10-2015	Ana Rita Alves Vieira	200,00	
Reg. Atrib. Bolsas-Public.na II Série do D.R. nº 204, de 19-10-2015	Ana Rita Soares Teles	200,00	
Reg. Atrib. Bolsas-Public.na II Série do D.R. nº 204, de 19-10-2015	Ana Rute Gomes Anselmo	200,00	
Reg. Atrib. Bolsas-Public.na II Série do D.R. nº 204, de 19-10-2015	Ana Teresa Gomes Mota	200,00	
A Transportar		**13.574,55**	

(1) Pretende-se informação sobre transferências e subsídios subordinada aos seguintes aspectos:
Disposição legal ao abrigo da qual se realizou cada operação; Entidade beneficiária (despesa), ou entidade financiadora (receita), conforme o caso; Finalidade; Montantes orçados; Valores efectivamente recebidos ou concedidos; Outros elementos considerados relevantes.

TRANSFERÊNCIAS CORRENTES

DESPESA (1)

(De harmonia com o ponto 8.3.4.1 do POCAL)

Município de Sobral de Monte Agraço — **Ano** **2017**

(Designação da autarquia local)

(Unidade:€)

Disposições legais	Entidade	Valor	Observações
Transporte		**13.574,55**	
Reg. Atrib. Bolsas-Public.na II Série do D.R. nº 204, de 19-10-2015	Andreia Filipa Barradas Gomes	200,00	
Al. o) e p) nº 1 artº 33º Lei 75/13 de 12/09	APECI - Associação p/ a Educação de Crianças Inadaptadas	1.000,00	
Al. o) e p) nº 1 artº 33º Lei 75/13 de 12/09	Asociación Internacional de Ciudades Educadoras	220,00	
Al. o) e p) nº 1 artº 33º Lei 75/13 de 12/09	Associação Caçadores Freg. S. Quintino e Sobral M. Agraço	500,00	
Al. o) e p) nº 1 artº 33º Lei 75/13 de 12/09	Associação Cultural e Recreativa de Sabugos	512,50	
Al. o) e p) nº 1 artº 33º Lei 75/13 de 12/09	Associação Cultural e Recreativa Desportiva e Social de Zibreira de Fetais	1.000,00	
Al. o) e p) nº 1 artº 33º Lei 75/13 de 12/09	Associação de Cultura e Recreio de 13 de Setembro de 1913	1.575,20	
Al. o) e p) nº 1 artº 33º Lei 75/13 de 12/09	Associação de Cultura e Recreio de Seramena	500,00	
Al. o) e p) nº 1 artº 33º Lei 75/13 de 12/09	Associação Cultural e Recreio dosMoradores da Chã	2.000,00	
Al. o) e p) nº 1 artº 33º Lei 75/13 de 12/09	Associação de Reformados do Concelho de Sobral de Monte Agraço	500,00	
Al. o) e p) nº 1 artº 33º Lei 75/13 de 12/09	Associação Desportiva Cultural e Recreativa da Silveira	2.000,00	
Al. o) e p) nº 1 artº 33º Lei 75/13 de 12/09	Associação Humanitária de Bombeiros Voluntários de Sobral de Monte Agraço	74.819,72	
Al. u) nº 1 artº 25º Lei 75/13 de 12/09	Associação Nacional de Municípios Portugueses	4.258,16	
Al. o) e p) nº 1 artº 33º Lei 75/13 de 12/09	Associação Recreativa e Cultural Cabedense	500,00	
Al. o) e p) nº 1 artº 33º Lei 75/13 de 12/09	Associação Recreativa e Cultural de Via Galega	**500,00**	
A Transportar		**103.660,13**	

(1) Pretende-se informação sobre transferências e subsídios subordinada aos seguintes aspectos:
Disposição legal ao abrigo da qual se realizou cada operação; Entidade beneficiária (despesa), ou entidade financiadora (receita), conforme o caso; Finalidade; Montantes orçados; Valores efectivamente recebidos ou concedidos; Outros elementos considerados relevantes.

TRANSFERÊNCIAS CORRENTES

DESPESA (1)

(De harmonia com o ponto 8.3.4.1 do POCAL)

Município de Sobral de Monte Agraço — **Ano** **2017**

(Designação da autarquia local)

(Unidade:€)

Disposições legais	Entidade	Valor	Observações
Transporte		**103.660,13**	
Reg. Atrib. Bolsas-Public.na II Série do D.R. nº 204, de 19-10-2015	Bruna Filipa Marques Bernardes	200,00	
Reg. Atrib. Bolsas-Public.na II Série do D.R. nº 204, de 19-10-2015	Catarina Alves do Vale	200,00	
Reg. Atrib. Bolsas-Public.na II Série do D.R. nº 204, de 19-10-2015	Catarina Jamila Fernandes Desai Hoosseni	200,00	
Reg. Atrib. Bolsas-Public.na II Série do D.R. nº 204, de 19-10-2015	Catarina Serreira Brilha	200,00	
Reg. Atrib. Bolsas-Public.na II Série do D.R. nº 204, de 19-10-2015	Cátia Sofia Santos Correia	200,00	
Al. o) e p) nº 1 artº 33º Lei 75/13 de 12/09	Centro Cultural Recreativo e Desportivo da Bispeira	1.000,00	
Al. o) e p) nº 1 artº 33º Lei 75/13 de 12/09	Centro Cultural Recreativo e Desportivo de Fetais	3.000,00	
Al. o) e p) nº 1 artº 33º Lei 75/13 de 12/09	Centro Desportivo e Recreativo de Pero Negro	7.000,00	
Al. o) e p) nº 1 artº 33º Lei 75/13 de 12/09	Clube Recreativo de Sapataria	2.500,00	
Al. u) nº 1 artº 25º Lei 75/13 de 12/09	Comunidade Intermunicipal do Oeste - OESTECIM	89.669,04	
Al. o) e p) nº 1 artº 33º Lei 75/13 de 12/09	Conferência de S. Vicente de Paulo	1.000,00	
Al. o) e p) nº 1 artº 33º Lei 75/13 de 12/09	Corpo Nacional de Escutas CNE Escutismo Católico Português	1.067,10	
Reg. Atrib. Bolsas-Public.na II Série do D.R. nº 204, de 19-10-2015	Daniel Rodrigues Lourenço	200,00	
Total		**210.096,27**	

(1) Pretende-se informação sobre transferências e subsídios subordinada aos seguintes aspectos:
Disposição legal ao abrigo da qual se realizou cada operação; Entidade beneficiária (despesa), ou entidade financiadora (receita), conforme o caso; Finalidade; Montantes orçados; Valores efectivamente recebidos ou concedidos; Outros elementos considerados relevantes.

TRANSFERÊNCIAS CORRENTES

DESPESA (1)

(De harmonia com o ponto 8.3.4.1 do POCAL)

Município de Sobral de Monte Agraço — **Ano** **2017**

(Designação da autarquia local)

(Unidade:€)

Disposições legais	Entidade	Valor	Observações
Transporte		**210.096,27**	
Reg. Atrib. Bolsas-Public.na II Série do D.R. nº 204, de 19-10-2015	Fábio André Pardal Silva	200,00	
Reg. Atrib. Bolsas-Public.na II Série do D.R. nº 204, de 19-10-2015	Fábio Daniel Correia Baltazar	200,00	
Al. o) e p) nº 1 artº 33º Lei 75/13 de 12/09	Fábrica da Igreja Paroquial da Freg. de Nª Srª da Piedade de S. Quintino	2.000,00	
Al. o) e p) nº 1 artº 33º Lei 75/13 de 12/09	Fábrica da Igreja Paroquial do Salvador do Mundo de S.M.A.	1.500,00	
Reg. Atrib. Bolsas-Public.na II Série do D.R. nº 204, de 19-10-2015	Filipe Batista Sequeira Carvalho	200,00	
Al. o) e p) nº 1 artº 33º Lei 75/13 de 12/09	Grupo de Danças e Cantares do Concelho de S. M. Agraço	2.200,00	
Reg. Atrib. Bolsas-Public.na II Série do D.R. nº 204, de 19-10-2015	Inês Fernandes Gomes	200,00	
Reg. Atrib. Bolsas-Public.na II Série do D.R. nº 204, de 19-10-2015	Joana Alexandra Neves Guerreiro	200,00	
Reg. Atrib. Bolsas-Public.na II Série do D.R. nº 204, de 19-10-201	Joana Caetano Alegria	200,00	
Reg. Atrib. Bolsas-Public.na II Série do D.R. nº 204, de 19-10-2015	Joana Mendes Casimiro	200,00	
Reg. Atrib. Bolsas-Public.na II Série do D.R. nº 204, de 19-10-2015	João Daniel Antunes Cecilio	200,00	
Reg. Atrib. Bolsas-Public.na II Série do D.R. nº 204, de 19-10-2015	João Filipe de Gonçalves Fernandes	200,00	
Reg. Atrib. Bolsas-Public.na II Série do D.R. nº 204, de 19-10-201	José Miguel Rodrigues Ventura	200,00	
Total		**217.796,27**	

(1) Pretende-se informação sobre transferências e subsídios subordinada aos seguintes aspectos:
Disposição legal ao abrigo da qual se realizou cada operação; Entidade beneficiária (despesa), ou entidade financiadora (receita), conforme o caso; Finalidade; Montantes orçados; Valores efectivamente recebidos ou concedidos; Outros elementos considerados relevantes.

TRANSFERÊNCIAS CORRENTES

DESPESA (1)

(De harmonia com o ponto 8.3.4.1 do POCAL)

Município de Sobral de Monte Agraço — **Ano** **2017**

(Designação da autarquia local)

(Unidade:€)

Disposições legais	Entidade	Valor	Observações
Transporte		**217.796,27**	
Artº 132º e 133º Lei 75/13 de 12/09	Junta de Freguesia de Santo Quintino	73.918,70	
Artº 132º e 133º Lei 75/13 de 12/09	Junta de Freguesia de Sapataria	42.425,71	
Artº 132º e 133º Lei 75/13 de 12/09	Junta de Freguesia de Sobral de Monte Agraço	32.241,89	
Reg. Atrib. Bolsas-Public.na II Série do D.R. nº 204, de 19-10-2015	Luis Carlos Figueiredo Ceia Leal	200,00	
Reg. Atrib. Bolsas-Public.na II Série do D.R. nº 204, de 19-10-2015	Marcelo Marcos Ribeiro	200,00	
Reg. Atrib. Bolsas-Public.na II Série do D.R. nº 204, de 19-10-2015	Margarida da Costa Corado	200,00	
Reg. Atrib. Bolsas-Public.na II Série do D.R. nº 204, de 19-10-2015	Margarida Sofia Soares Pereira	200,00	
Reg. Atrib. Bolsas-Public.na II Série do D.R. nº 204, de 19-10-2015	Maria Lopes Santos	200,00	
Reg. Atrib. Bolsas-Public.na II Série do D.R. nº 204, de 19-10-2015	Mariana Lopes Galvão Pinto da Silva	200,00	
Reg. Atrib. Bolsas-Public.na II Série do D.R. nº 204, de 19-10-2015	Marilia Silva Pardal Alexandre	200,00	
Reg. Atrib. Bolsas-Public.na II Série do D.R. nº 204, de 19-10-2015	Marisa Alexandra Soares Pereira	200,00	
Reg. Atrib. Bolsas-Public.na II Série do D.R. nº 204, de 19-10-2015	Marisa Cristiana Pardal Dinis	200,00	
Reg. Atrib. Bolsas-Public.na II Série do D.R. nº 204, de 19-10-2015	Miguel Alves do Vale	200,00	
Total		**368.382,57**	

(1) Pretende-se informação sobre transferências e subsídios subordinada aos seguintes aspectos:
Disposição legal ao abrigo da qual se realizou cada operação; Entidade beneficiária (despesa), ou entidade financiadora (receita), conforme o caso; Finalidade; Montantes orçados; Valores efectivamente recebidos ou concedidos; Outros elementos considerados relevantes.

TRANSFERÊNCIAS CORRENTES

DESPESA (1)

(De harmonia com o ponto 8.3.4.1 do POCAL)

Município de Sobral de Monte Agraço — **Ano** **2017**

(Designação da autarquia local)

(Unidade:€)

Disposições legais	Entidade	Valor	Observações
Transporte		**368.382,57**	
Reg. Atrib. Bolsas-Public.na II Série do D.R. nº 204, de 19-10-2015	Mónica Cristina Tomás Carvalho	200,00	
Al. o) e p) nº 1 artº 33º Lei 75/13 de 12/09	Motoclube de Sobral de Monte Agraço	500,00	
Al. hh) nº 1 artº 33º Lei 75/13 de 12/09	Papelaria Montagraço, Lda.	4.078,12	
Al.hh) nº 1 artº 33º Lei 75/13 de 12/09	Papelaria Timóteo, Lda	2.231,50	
Reg. Atrib. Bolsas-Public.na II Série do D.R. nº 204, de 19-10-2015	Patricia Alexandra Lourenço Carvalho	200,00	
Reg. Atrib. Bolsas-Public.na II Série do D.R. nº 204, de 19-10-2015	Patricia Macieira Pipa	200,00	
Reg. Atrib. Bolsas-Public.na II Série do D.R. nº 204, de 19-10-2015	Patricia Maris Fernandes Gomes	200,00	
Reg. Atrib. Bolsas-Public.na II Série do D.R. nº 204, de 19-10-2015	Raquel Filipa Soares Lourenço	200,00	
Reg. Atrib. Bolsas-Public.na II Série do D.R. nº 204, de 19-10-2015	Rita Mendes Casimiro	200,00	
Reg. Atrib. Bolsas-Public.na II Série do D.R. nº 204, de 19-10-2015	Ruben Miguel Cunha Paulino	200,00	
Al. o) e p) nº 1 artº 33º Lei 75/13 de 12/09	Santa Casa da Misericórdia de Sobral de Monte Agraço	500,00	
Al. o) e p) nº 1 artº 33º Lei 75/13 de 12/09	Sociedade Cultural e Recreativa de Godéis	1.000,00	
Al. o) e p) nº 1 artº 33º Lei 75/13 de 12/09	Sociedade Cultural e Recreativa de Moitelas	2.500,00	
Total		**380.592,19**	

(1) Pretende-se informação sobre transferências e subsídios subordinada aos seguintes aspectos:
Disposição legal ao abrigo da qual se realizou cada operação; Entidade beneficiária (despesa), ou entidade financiadora (receita), conforme o caso; Finalidade; Montantes orçados; Valores efectivamente recebidos ou concedidos; Outros elementos considerados relevantes.

TRANSFERÊNCIAS CORRENTES

DESPESA (1)

(De harmonia com o ponto 8.3.4.1 do POCAL)

Município de Sobral de Monte Agraço — **Ano** **2017**

(Designação da autarquia local)

(Unidade:€)

Disposições legais	Entidade	Valor	Observações
Transporte		**380.592,19**	
Al. o) e p) nº 1 artº 33º Lei 75/13 de 12/09	T.A.S. - Associação Tertúlia de Amigos Sobralenses	500,00	
Al. o) e p) nº 1 artº 33º Lei 75/13 de 12/09	Tertúlia Tauromáquica Sobralense	500,00	
Reg. Atrib. Bolsas-Public.na II Série do D.R. nº 204, de 19-10-2015	Tiago Henriques Martins Filipe Cuco	200,00	
Reg. Atrib. Bolsas-Public.na II Série do D.R. nº 204, de 19-10-2015	Tomás Penedo Ribeiro	200,00	
Al. o) e p) nº 1 artº 33º Lei 75/13 de 12/09	UDO - União Desportiva do Oeste	3.500,00	
Al. o) e p) nº 1 artº 33º Lei 75/13 de 12/09	União Cultural Recreativa e Desportiva de Serreira	1.000,00	
Al. o) e p) nº 1 artº 33º Lei 75/13 de 12/09	União Recreativa Patameirense	1.500,00	
Al. o) e p) nº 1 artº 33º Lei 75/13 de 12/09	UNIR - Associação Estudantes Ensino Superior do Concelho de S.M.A.	500,00	
Al. o) e p) nº 1 artº 33º Lei 75/13 de 12/09	Voa Associação - Inclusão para a Deficiência	54,00	
Total		**388.546,19**	

(1) Pretende-se informação sobre transferências e subsídios subordinada aos seguintes aspectos:
Disposição legal ao abrigo da qual se realizou cada operação; Entidade beneficiária (despesa), ou entidade financiadora (receita), conforme o caso; Finalidade; Montantes orçados; Valores efectivamente recebidos ou concedidos; Outros elementos considerados relevantes.

OBS: a) Tendo em conta a Nota Explicativa do SATAPOCAL de Agosto de 2015, que refere que os encargos profissionais e outras atividades devem ser registadas na rúbrica de transferências correntes 04.

TRANSFERÊNCIAS DE CAPITAL

DESPESA (1)

(De harmonia com o ponto 8.3.4.2 do POCAL)

Município de Sobral de Monte Agraço

(Designação da autarquia local)

Ano 2017

(Unidade: EURO)

Disposições legais	Entidade	Valor	Observações
Al. o) e p) nº 1 artº 33º Lei 75/13 de 12/09	Associação dos Amigos da Gozundeira	1.000,00	
Al. o) e p) nº 1 artº 33º Lei 75/13 de 12/09	Associação Humanitária de Bombeiros Voluntários de Sobral Monte Agraço	13.027,80	
Al. u) nº 1 artº 25º Lei 75/13 de 12/09	Comunidade Intermunicipal do Oeste - OESTECIM	4.936,73	
Al. o) e p) nº 1 artº 33º Lei 75/13 de 12/09	Fábrica da Igreja Paroquial da Freg. de Nª. Srª da Purificação de Sapataria	500,00	
Artº 132º e 133º Lei 75/13 de 12/09	Junta de Freguesia de Santo Quintino	7.078,00	
Artº 132º e 133º Lei 75/13 de 12/09	Junta de Freguesia de Sapataria	4.128,00	
Artº 132º e 133º Lei 75/13 de 12/09	Junta de Freguesia de Sobral de Monte Agraço	8.538,00	
Al. o) e p) nº 1 artº 33º Lei 75/13 de 12/09	Monte Agraço Futebol Clube	33.250,00	
Al. o) e p) nº 1 artº 33º Lei 75/13 de 12/09	Santa Casa da Misericórdia de Sobral de Monte Agraço	5.000,00	
A Transportar		**77.458,53**	

(1) Pretende-se informação sobre transferências e subsídios subordinada aos seguintes aspectos:
Disposição legal ao abrigo da qual se realizou cada operação; Entidade beneficiária (despesa), ou entidade financiadora (receita), conforme o caso; Finalidade; Montantes orçados; Valores efectivamente recebidos ou concedidos; Outros elementos considerados relevantes.

SUBSÍDIOS CONCEDIDOS ([1])

(De harmonia com o ponto 8.3.4.3 do POCAL)

Município de Sobral de Monte Agraço **Ano** **2017**

(Designação da autarquia local)

(Unidade:€)

Disposições legais	Entidade	Valor	Observações
		0,00	
Total.		**0,00**	

S E M P R E E N C H I M E N T O

(1) Pretende-se informação sobre transferências e subsídios subordinada aos seguintes aspectos:
Disposição legal ao abrigo da qual se realizou cada operação; Entidade beneficiária (despesa), ou entidade financiadora (receita), conforme o caso; Finalidade; Montantes orçados; Valores efectivamente recebidos ou concedidos: Outros elementos considerados relevantes.

TRANSFERÊNCIAS CORRENTES

RECEITA (1)

(De harmonia com o ponto 8.3.4.4 do POCAL)

Município de Sobral de Monte Agraço — **Ano** **2017**

(Designação da autarquia local)

(Unidade: EURO)

Disposições legais (1)	Entidade Financiadora (2)	Transferências orçadas (3)	Transferências obtidas (4)	Observações (5)
Alínea m) do Art.º 14.º da Lei nº.73/2013, de 3/9	**Sociedades e quase-sociedades não financeiras - Públicas (06010102)**	**100,00**		
Alínea m) do Art.º 14.º da Lei nº.73/2013, de 3/9	**Sociedades e quase-sociedades não financeiras - Privadas (060102)**	**21.500,00**	**19.380,00**	
Idem	Diversas Entidades		19.380,00	Mecenato Cultural Festas e Feira de Verão - 2017
Art.º 25.º da Lei nº.73/2013, de 3/9	**Administração Central - Estado - FEF (06030101)**	**2.443.602,00**	**2.443.602,00**	
Idem	Direção Geral das Autarquias Locais		2.443.602,00	
Art.º 25.º da Lei nº.73/2013, de 3/9	**Administração Central - Estado - FSM (06030102)**	**206.306,00**	**206.306,00**	
Idem	Direção Geral das Autarquias Locais		206.306,00	
Art.º 25.º da Lei nº.73/2013, de 3/9	**Administração Central - Estado - Participação Variável no IRS (06030103)**	**359.006,00**	**359.006,00**	
Idem	Direção Geral das Autarquias Locais		359.006,00	
Alínea m) do Art.º 14.º da Lei nº.73/2013, de 3/9	**Administração Central - Estado - Outras (06030199)**	**245.150,00**	**167.864,48**	
Idem	Direção Geral dos Estabelecimentos Escolares		38.273,78	Componente de Apoio à Família referente aos anos letivos de 2016/2017 e 2017/2018 (parte)
Idem	Direção Geral dos Estabelecimentos Escolares		82.881,76	Pessoal não Docente referente aos anos letivos de 2016/2017 e 2017/2018 (parte)
Idem	Direção Geral dos Estabelecimentos Escolares		43.786,12	Atividades de Enriquecimento Curricular referente ao ano letivo 2016/2017
Idem	Direção Geral dos Estabelecimentos Escolares		2.273,75	Programa de Generalização Fornecimento de Refeições Escolares aos alunos do 1º Ciclo do Ensino Báscio (2016/2017)
Idem	Direção Geral da Administração Interna		150,47	Recenseamento Eleitoral de 2017
Idem	Direção Geral da Administração Interna		498,60	Transferência de Verbas para as Autarquias Locais-Eleição dos Orgãos das Autarquias Locais - 01/10/2017
Alínea m) do Art.º 14.º da Lei nº.73/2013, de 3/9	**Administração Central - Estado - Participação Comunitária em Projetos Co-Financiado (060306)**	**100,00**	**4.530,74**	
Idem	Programa Operacional Inclusão Social e Emprego		1.588,38	Pagamento candidatura POISE-02-3220-FSE-000386 da operação PEPAL (2015 e 2016)
Idem	Comunidade Intermunicipal do Oeste - OESTECIM		2.942,36	Distribuição de valores finais de comparticipação pelos Municípios - Projeto SAMA
Alínea m) do Art.º 14.º da Lei nº.73/2013, de 3/9	**Administração Central - Estado - Serviços Fundos Autónomos (060307)**	**100,00**		
a Transportar		**3.275.864,00**	**3.200.689,22**	

(1) Pretende-se informação sobre transferências e subsídios subordinada aos seguintes aspectos:
Disposição legal ao abrigo da qual se realizou cada operação; Entidade beneficiária (despesa), ou entidade financiadora (receita), conforme o caso; Finalidade; Montantes orçados; Valores efectivamente recebidos ou concedidos; Outros elementos considerados relevantes.

TRANSFERÊNCIAS CORRENTES

RECEITA (1)

(De harmonia com o ponto 8.3.4.4 do POCAL)

Município de Sobral de Monte Agraço — **Ano** **2017**

(Designação da autarquia local)

(Unidade: EURO)

Disposições legais (1)	Entidade Financiadora (2)	Transferências orçadas (3)	Transferências obtidas (4)	Observações (5)
Transporte		**3.275.864,00**	**3.200.689,22**	
Alínea m) do Art.º 14.º da Lei nº.73/2013, de 3/9	**Administração Central - Estado - Serv.fund.autón.-Subsist.prot.famíl.polít.act.EFP (060309)**	**29.215,00**	**23.696,13**	
Idem	Instituto Emprego e Formação Profissional		11.188,22	GIP- Gabinetes de Inserção Profissional - Parte restante referente a 2016 e ano de 2017
Idem	Instituto Emprego e Formação Profissional		12.507,91	Pagamento concedido a Título de Adiantamento - Contrato Emprego/Inserção +
Alínea m) do Art.º 14.º da Lei nº.73/2013, de 3/9	**Administração Local - Continente (060501)**	**100,00**	**2.437,85**	
Idem	Comunidade Intermunicipal do Oeste - OESTECIM		1.241,53	Distribuição de resultados - Central de Compras- Ano de 2015
Idem	Município de Arruda dos Vinhos		273,71	Constituição da Associação da Rota Histórica das Linhas de Torres, Promoção e Divulgação
Idem	Município de Mafra		273,71	Constituição da Associação da Rota Histórica das Linhas de Torres, Promoção e Divulgação
Idem	Município de Vila Franca de Xira		273,71	Constituição da Associação da Rota Histórica das Linhas de Torres, Promoção e Divulgação
Idem	Município de Loures		273,71	Constituição da Associação da Rota Histórica das Linhas de Torres, Promoção e Divulgação
Idem	Município de Torres Vedras		101,48	Constituição da Associação da Rota Histórica das Linhas de Torres
Alínea m) do Art.º 14.º da Lei nº.73/2013, de 3/9	**Segurança Social - Sistemas de solidariedade e segurança social (060601)**	**19.385,00**	**14.648,16**	
Idem	Comissão Nacional de Proteção dos Direitos e Proteção das Crianças e Jovens		14.648,16	CPCJ - Comissão de Proteção de Crianças e Jovens de S.M.A. - Ano de 2017
Alínea m) do Art.º 14.º da Lei nº.73/2013, de 3/9	**Segurança Social - Outras Transferências (060604)**	**100,00**		
Alínea m) do Art.º 14.º da Lei nº.73/2013, de 3/9	**Instituições sem fins lucrativos (060701)**	**100,00**		
Alínea m) do Art.º 14.º da Lei nº.73/2013, de 3/9	**Familias (060801)**	**100,00**		
Alínea m) do Art.º 14.º da Lei nº.73/2013, de 3/9	**Resto do Mundo - Países e organizações internacionais (060905)**	**100,00**		
Total		**3.324.964,00**	**3.241.471,36**	

(1) Pretende-se informação sobre transferências e subsídios subordinada aos seguintes aspectos:
Disposição legal ao abrigo da qual se realizou cada operação; Entidade beneficiária (despesa), ou entidade financiadora (receita), conforme o caso; Finalidade; Montantes orçados; Valores efectivamente recebidos ou concedidos; Outros elementos considerados relevantes.

TRANSFERÊNCIAS DE CAPITAL

RECEITA (1)

(De harmonia com o ponto 8.3.4.5 do POCAL)

Município de Sobral de Monte Agraço — **Ano** **2017**

(Designação da autarquia local)

(Unidade: EURO)

Disposições legais (1)	Entidade financiadora (2)	Transferências orçadas (3)	Transferências obtidas (4)	Observações (5)
Alínea m) do Art.º 14.º da Lei nº.73/2013, de 3/9	**Sociedades e quase-sociedades não financeiras - Privadas (100102)**	**100,00**	**0,00**	
Art.º 25.º da Lei nº.73/2013, de 3/9	**Administração Central - Estado - FEF (10030101)**	**271.511,00**	**271.511,00**	
Idem	Direção Geral das Autarquias Locais		271.511,00	
Alínea m) do Art.º 14.º da Lei nº.73/2013, de 3/9	**Administração Central - Estado - Cooperação Técnia e Financeira (10030104)**	**100,00**	**0,00**	
Alínea m) do Art.º 14.º da Lei nº.73/2013, de 3/9	**Administração Central - Estado - Outras (10030199)**	**27.600,00**	**0,00**	
Alínea m) do Art.º 14.º da Lei nº.73/2013, de 3/9	**Administração Central - Estado - Participação Comunitária em Projetos Co-Financiados (100307)**	**90.400,00**	**119.833,24**	
Idem	Agência para o Desenvolvimento e Coesão		66.764,08	Requalificação do Espaço Público do Campo da Feira e Estrutura Verde Envolvente
Idem	Agência para o Desenvolvimento e Coesão		40.290,43	Requalificação do Espaço Urbano Contiguo à Av. Marquês Pombal - Parque de Estacionamento
Idem	Instituto de Financiamento da Agricultura e Pescas		7.778,73	Valorização Ambiental dos Espaços Florestais/Promoção do Valor Ambiental dos Espaços Florestais - Manutenção e Recuperação de Galerias Ripícolas
Idem	Direção Geral de Alimentação e Veterinária		5.000,00	Centro de Recolha Oficial de Animais de Companhia do Município de SMA - Requalificação
Alínea m) do Art.º 14.º da Lei nº.73/2013, de 3/9	**Administração Local - Continente (100501)**	**100,00**	**0,00**	
Alínea m) do Art.º 14.º da Lei nº.73/2013, de 3/9	**Resto do Mundo - Países terceiros e organizações internacionais (100904)**	**100,00**	**0,00**	
Total		**389.911,00**	**391.344,24**	

(1) Pretende-se informação sobre transferências e subsídios subordinada aos seguintes aspectos:
Disposição legal ao abrigo da qual se realizou cada operação; Entidade beneficiária (despesa), ou entidade financiadora (receita), conforme o caso; Finalidade; Montantes orçados; Valores efectivamente recebidos ou concedidos; Outros elementos considerados relevantes.

2) Transferido pela Agência para o Desenvolvimento e Coesao, IP

Mod. P. C. (30)

SUBSÍDIOS OBTIDOS (1)

(De harmonia com o ponto 8.3.4.6 do POCAL)

Município de Sobral de Monte Agraço

(Designação da autarquia local)

Ano **2017**

(Unidade: EURO)

Disposições legais (1)	Entidade financiadora (2)	Finalidade (3)	Subsídios previstos (4)	Subsídios recebidos (5)	Observações
	SEM PREENCHIMENTO				
Total					

(1) Pretende-se informação sobre transferências e subsídios subordinada aos seguintes aspectos:
Disposição legal ao abrigo da qual se realizou cada operação; Entidade beneficiária (despesa), ou entidade financiadora (receita), conforme o caso; Finalidade; Montantes orçados; Valores efectivamente recebidos ou concedidos; Outros elementos considerados relevantes.

Mod. P. C. (31)

APLICAÇÕES EM ACTIVOS DE RENDIMENTO FIXO E VARIÁVEL

ACTIVOS DE RENDIMENTO FIXO (1)

(De harmonia com o ponto 8.3.5.1 do POCAL)

Município de Sobral de Monte Agraço **Ano** **2017**

(Designação da autarquia local)

(Unidade: EURO)

Descrição do activo	Entidade devedora	Valor em 1 de Janeiro		Valor em 31 de Dezembro		Rendimento		Observações
		Valor nominal	Valor de mercado	Valor nominal	Valor de mercado	Vencido e cobrado	Vencido e por cobrar	
(1)	(2)	(3)	(4)	(5)	(6)	(7)	(8)	(9)
A curto prazo								
Sub-total . . .								
A médio e longo prazos								
Sub-total . . .								
Total								

S E M P R E E N C H I M E N T O

(1) Informação para cada tipo de activos, distinguindo entre os activos de curto e os de médios e longo prazos.

Mod. P. C. (32)

ACTIVOS DE RENDIMENTO VARIÁVEL (1)

(De harmonia com o ponto 8.3.5.2 do POCAL)

Município de Sobral de Monte Agraço — **Ano** **2017**

(Designação da autarquia local)

(Unidade: EURO)

Valor de mercado	Entidade devedora	Valor em 1 de Janeiro		Valor em 31 de Dezembro		Juros vencidos e recebidos	Juros vencidos e a receber
		Juros vencidos	Valor de mercado	Valor nominal	Valor de mercado		
(1)	(2)	(3)	(4)	(5)	(6)	(7)	(8)
A curto prazo	**S E M P R E E N C H I M E N T O**						
Sub-total . . .							
A médio e longo prazos							
Sub-total . . .							
Total							

(1) Informação para cada tipo de activos, distinguindo entre os activos de curto e os de médios e longo prazos.

Mod. P. C. (33)

ENDIVIDAMENTO

EMPRÉSTIMOS ([a])

(De harmonia com o ponto n.º 8.3.6.1 do POCAL) ([1])

Câmara Municipal de Sobral de Monte Agraço

(Designação da autarquia local)

Ano 2017

(Unidade: EURO)

Caracterização do Empréstimo	Data da aprovação pela AM / AF	Data de contratação do empréstimo	Prazo do contrato	Anos decorridos	Visto do TC		Finalidade do empréstimo (*c*)	Limite de endividamento	Capital		Taxa de juro		Encargos do ano				Encargos do ano vencidos e não pagos	Dívida em 1 de janeiro	Dívida em 31 de Dezembro	Observações
					Número de registo	Data			Contratado	Utilizado	Inicial	Actual	Amortização	Juros	Total	Juros de mora				
Curto prazo (*b*)																				
Total / A Transportar. .																				
Médio e longos prazos (*b*)																				
Empréstimo Bancário - C. G. D.	24-02-17	10-03-17	8 anos	0 anos	923/2017	01-06-17	Aquisição de veículo de Recolha de RSU e duas carrinhas de Transporte Escolar	N	250.000,00	229.807,94	1,30%	1,30%	0,00	248,96	248,96	-	-	0,00	229.807,94	
Empréstimo Bancário - C. G. D.	27-04-00	26-07-00	20 anos	15 anos	1925	12-07-00	Biblioteca Municipal	I	498.797,90	351.541,95	Euribor 0,937%	Euribor - 0,218%	25.726,27	0,00	25.726,27	-	-	102.905,08	77.178,81	Excepcionado abrigo artº 32º Lei nº 42/98 (9.1)
Empréstimo Bancário - C. C. A. M. S. M. A.	20-04-01	18-05-01	15 anos	14 anos	205	07-03-02	Finan. Complem. Projectos Compar. QCA III	I	323.121,28	323.121,28	Euribor 0,606%	Euribor 0,342%	13.173,64	0,00	13.173,64	-	-	13.173,64	0,00	Excepcionado abrigo artº 32º Lei nº 42/98 (9.1) Despacho 05-11-2001
Empréstimo Bancário - C. C. A. M. S. M. A.	29-06-01	20-07-01	20 anos	14 anos	-	-	Rep. Estragos Intempéries Nov. 00/Jan. 01	I	161.610,52	161.610,52	Euribor 0,486% +0,15%	Euribor- 0,273% +0,15%	10.565,12	0,00	10.565,12	-	-	58.108,17	47.543,05	Isento de visto ao abrigo da Lei n.º 2-A/2001 de 08/02 (6) Linha de crédito especial conforme DLn.º 38-C/2001 de 08 Fevereiro Declaração 01-06-2001
Empréstimo Bancário - C. C. A. M. S. M. A.	28-09-01	22-10-01	20 anos	14 anos	125/03	14-04-03	Financ. Invest. Espaço Desp. Alto de Fetais	N	299.278,74	276.027,16	Euribor 0,692 +0,35%	Euribor 0,078 +0,35%	17.994,27	141,35	18.135,62	-	-	108.330,72	90.336,45	-
A transportar									1.532.808,44	1.342.108,85			67.459,30	390,31	67.849,61			282.517,61	444.866,25	
Limite de endividamento																				

(*a*) As colunas serão preenchidas quando se justifique.
(*b*) A desagregar por empréstimos bancários, por obrigações, outros empréstimos e por entidade.
(*c*) Utilizar (I), se estiver isento do limite de endividamento, indicando a legislação aplicável, e (N), no caso contrário.

(1) 8.3.6 - Informação sobre o nível de endividamento autárquico, seja resultante de contracção de empréstimos e de outras dívidas a terceiros. Outra informação considerada relevante.

Órgão executivo,

Em _____ de _____ de _____

_____

Órgão deliberativo,

Em _____ de _____ de _____

_____

Mod. P. C. (34)

ENDIVIDAMENTO

EMPRÉSTIMOS ([a])

(De harmonia com o ponto n.º 8.3.6.1 do POCAL) ([1])

Câmara Municipal de Sobral de Monte Agraço

(Designação da autarquia local)

Ano 2017

(Unidade: EURO)

Caracterização do Empréstimo	Data da aprovação pela AM / AF	Data de contratação do empréstimo	Prazo do contrato	Anos decorridos	Visto do TC		Finalidade do empréstimo (*c*)	Limite de endivi-damento	Capital		Taxa de juro		Encargos do ano				Encargos do ano vencidos e não pagos	Dívida em 1 de janeiro	Dívida em 31 de Dezembro	Observações
					Número de registo	Data			Contra-tado	Utili-zado	Inicial	Actual	Amorti-zação	Juros	Total	Juros de mora				
Curto prazo (*b*)																				
Total / A Transportar.																				
Médio e longos prazos (*b*)																				
Transporte.									1.532.808,44	1.342.108,85			67.459,30	390,31	67.849,61			282.517,61	444.866,25	
Empréstimo Bancário - C. C. A. M. S. M. A.	29-05-02	04-06-02	15 anos	13 anos	128/03	10-04-03	Participação na Const. Escola EB123 / S.M.A.	N	285.041,84	285.041,84	Euribor 1,071% +0,75%	Euribo 0,532% +0,75%	27.151,76	115,99	27.267,75	-	-	27.151,76	0,00	-
Empréstimo Bancário - C. C. A. M. S. M. A.	29-05-02	04-06-02	15 anos	13 anos	127/03	10-04-03	Participação na Const. Quartel dos Bombeiros	N	214.483,10	214.483,10	Euribor 1,090% +0,75%	Euribor 0,509% +0,75%	20.340,95	81,96	20.422,91	-	-	20.340,97	0,02	-
Empréstimo Bancário - Banco Espírito Santo	05-12-02	17-12-02	20 anos	13 anos	6628/02	27-03-03	San. Basico e Abast. Água Freg. Sap. S. Quint. 2ª F. Req. Urbana Freg. Sap., S.Q. e S.M.A.	I	358.000,00	358.000,00	Euribor 2,563% +0,75%	Euribor 0,875% +0,75%	21.058,82	1.260,93	22.319,75	-	-	147.411,80	126.352,98	Excepcionado abrigo artº 7º Lei 16-A/2002 de 31 Maio, (9.2) Data de Aprovação04-04-2002
Empréstimo Bancário - Banco Espírito Santo	05-12-02	18-12-02	20 anos	13 anos	3627/02	20-03-03	Recuperação do Cine Teatro de S. M. Agraço	I	210.000,00	210.000,00	Euribor 2,563% +0,75%	Euribor 0,875% +0,75%	13.204,86	673,52	13.878,38	-	-	79.229,28	66.024,42	Excepcionado abrigo artº 7º Lei 16-A/2002 de 31 Maio, (9.2)
Empréstimo Bancário - C. G. D.	25-06-04	05-07-04	20 anos	11 anos	1586/04	25-08-04	Infraestruturas Desportivas, Culturais e de Lazer	N	120.000,00	120.000,00	Euribor 1,353 % +0,414%	Euribor -0,218 % +0,414%	7.593,85	133,44	7.727,29	-	-	61.229,46	53.635,61	-
A transportar									2.720.333,38	2.529.633,79			156.809,54	2.656,15	159.465,69			617.880,88	690.879,28	
Limite de endividamento																				

(*a*) As colunas serão preenchidas quando se justifique.
(*b*) A desagregar por empréstimos bancários, por obrigações, outros empréstimos e por entidade.
(*c*) Utilizar (I), se estiver isento do limite de endividamento, indicando a legislação aplicável, e (N), no caso contrário.

(1) 8.3.6 - Informação sobre o nível de endividamento autárquico, seja resultante de contracção de empréstimos e de outras dívidas a terceiros. Outra informação considerada relevante.

Órgão executivo,

Em _____ de _____ de _____

_____

Órgão deliberativo,

Em _____ de _____ de _____

_____

ENDIVIDAMENTO

EMPRÉSTIMOS ([a])

(De harmonia com o ponto n.º 8.3.6.1 do POCAL) ([1])

Câmara Municipal de Sobral de Monte Agraço

(Designação da autarquia local)

Ano 2017

(Unidade: EURO)

Caracterização do Empréstimo	Data da aprovação pela AM / AF	Data de contratação do empréstimo	Prazo do contrato	Anos decorridos	Visto do TC		Finalidade do empréstimo (*c*)	Limite de endivi-damento	Capital		Taxa de juro		Encargos do ano				Encargos do ano vencidos e não pagos	Dívida em 1 de janeiro	Dívida em 31 de Dezembro	Observações
					Número de registo	Data			Contra-tado	Utili-zado	Inicial	Actual	Amorti-zação	Juros	Total	Juros de mora				
Curto prazo (*b*)																				
Total / A Transportar.																				
Médio e longos prazos (*b*)																				
Transporte.									2.720.333,38	2.529.633,79			156.809,54	2.656,15	159.465,69			617.880,88	690.879,28	
Empréstimo Bancário - C. G. D.	25-06-04	05-07-04	15 anos	11 anos	1588/04	25-08-04	Saneamento e Abastec. Água Freg. S. Quintino e Sapataria Const. e Benef. Rede Viária	N	147.000,00	33.967,17	Euribor 1,353 % +0,414%	Euribor -0,218 % +0,414%	3.069,52	19,17	3.088,69	-	-	9.229,21	6.159,69	-
Empréstimo Bancário - C. G. D.	25-06-04	05-07-04	15 anos	11 anos	1587/04	25-08-04	Saneamento e Abastec. Água Freg. S. Quintino e Sapataria - 2ª fase	N	53.000,00	9.140,77	Euribor 1,353 % +0,414%	Euribor 1,353 % +0,414%	826,03	5,16	831,19	-	-	2.483,65	1.657,62	-
Empréstimo Bancário - C. G. D.	28-06-05	29-06-05	15 anos	10 anos	1727/05	28-07-05	Investimentos de interesse Municipal (Rede Viária e Arruamentos)	N	352.000,00	352.000,00	Euribor 0,509% +0,149%	Euribor - 0,251% +0,149%	33.018,86	0,00	33.018,86	-	-	115.566,00	82.547,14	-
Empréstimo Bancário - C. G. D.	16-08-05	17-08-05	15 anos	10 anos	2068/05	29-09-05	Req. Urbana em Sobral de Monte Agraço - 1ª Fase	I	121.000,00	121.000,00	Euribor 0,926 +0,145%	Euribor- 0,236 +0,145%	10.578,20	0,00	10.578,20	-	-	42.312,82	31.734,62	Excepcionado ao Abrigo da Lei nº39 A/2005 de 29.7 (14)
A Transportar									3.393.333,38	3.045.741,73			204.302,15	2.680,48	206.982,63			787.472,56	812.978,35	
Limite de endividamento																				

(*a*) As colunas serão preenchidas quando se justifique.
(*b*) A desagregar por empréstimos bancários, por obrigações, outros empréstimos e por entidade.
(*c*) Utilizar (I), se estiver isento do limite de endividamento, indicando a legislação aplicável, e (N), no caso contrário.

(1) 8.3.6 - Informação sobre o nível de endividamento autárquico, seja resultante de contracção de empréstimos e de outras dívidas a terceiros. Outra informação considerada relevante.

Órgão executivo,

Em _____ de _____ de _____

_____

Órgão deliberativo,

Em _____ de _____ de _____

_____

ENDIVIDAMENTO

EMPRÉSTIMOS ([a])

(De harmonia com o ponto n.º 8.3.6.1 do POCAL) ([1])

Câmara Municipal de Sobral de Monte Agraço

(Designação da autarquia local)

Ano 2017

(Unidade: EURO)

Caracterização do Empréstimo	Data da aprovação pela AM / AF	Data de contratação do empréstimo	Prazo do contrato	Anos decorridos	Visto do TC		Finalidade do empréstimo (*c*)	Limite de endivi-damento	Capital		Taxa de juro		Encargos do ano				Encargos do ano vencidos e não pagos	Dívida em 1 de janeiro	Dívida em 31 de Dezembro	Observações
					Número de registo	Data			Contra-tado	Utili-zado	Inicial	Actual	Amorti-zação	Juros	Total	Juros de mora				
Curto prazo (*b*)																				
Total / A Transportar.																				
Médio e longos prazos (*b*)																				
Transporte.									3.393.333,38	3.045.741,73			204.302,15	2.680,48	206.982,63			787.472,56	812.978,35	
Empréstimo Bancário - C. G. D.	29-09-06	09-10-06	20 anos	9 anos	1790/06	14-12-06	Saneamento da Zona Nordeste do Município de Sobral M. Agraço	N	448.000,00	293.663,41	Euribor 0,573% +0,089%	Euribor - 0,241% +0,089%	17.721,60	0,00	17.721,60	-	-	177.215,99	159.494,39	-
Empréstimo Bancário - C. G. D.	05-02-16	18-02-16	15 anos	0 anos	594/16	02-09-16	Const.Edifício Municipal Multiserviços (2ª fase)	N	500.000,00	500.000,00	Euribor % +%	Euribor - 0,273% +1,39%	0,00	2.901,03	2.901,03	-	-	0,00	500.000,00	
Empréstimo Bancário - D.G.T,	27-03-09	30-04-09	10 anos	6 anos	878/09	10-07-09	**D.G. Tesouro (PREDE)**	N	161.398,00	161.398,00	Euribor 1,599%	Euribor 1,599%	32.279,60	705,92	32.985,52	-	-	80.699,00	48.419,40	-
A Transportar									4.744.828,38	4.242.900,14			254.303,35	6.287,43	260.590,78			1.045.387,55	1.520.892,14	
Limite de endividamento																				

(*a*) As colunas serão preenchidas quando se justifique.
(*b*) A desagregar por empréstimos bancários, por obrigações, outros empréstimos e por entidade.
(*c*) Utilizar (I), se estiver isento do limite de endividamento, indicando a legislação aplicável, e (N), no caso contrário.

(1) 8.3.6 - Informação sobre o nível de endividamento autárquico, seja resultante de contracção de empréstimos e de outras dívidas a terceiros. Outra informação considerada relevante.

Órgão executivo,

Em _____ de _____ de _____

_____

Órgão deliberativo,

Em _____ de _____ de _____

_____

Mod. P. C. (34)

ENDIVIDAMENTO

EMPRÉSTIMOS ([a])

(De harmonia com o ponto n.º 8.3.6.1 do POCAL) ([1])

Câmara Municipal de Sobral de Monte Agraço

(Designação da autarquia local)

Ano 2017

(Unidade: EURO)

Caracterização do Empréstimo	Data da aprovação pela AM / AF	Data de contratação do empréstimo	Prazo do contrato	Anos decorridos	Visto do TC		Finalidade do empréstimo (*c*)	Limite de endivi-damento	Capital		Taxa de juro		Encargos do ano				Encargos do ano vencidos e não pagos	Dívida em 1 de janeiro	Dívida em 31 de Dezembro	Observações
					Número de registo	Data			Contra-tado	Utili-zado	Inicial	Actual	Amorti-zação	Juros	Total	Juros de mora				
Curto prazo (*b*)																				
Total / A Transportar.																				
Médio e longos prazos (*b*)																				
Transporte.									4.744.828,38	4.242.900,14			254.303,35	6.287,43	260.590,78			1.045.387,55	1.520.892,14	
Empréstimo Bancário - C. G. D.	27-03-09	15-04-09	20 anos	6 anos	879/09	03-07-09	Construção do Centro Escolar da Sapataria	I	378.252,00	378.252,00	Euribor 3,110% +2,14%	Euribor - 0,2670 % +2,14%	19.449,93	5.693,53	25.143,46			303.129,70	283.679,77	Excepcionado ao abrigo do n.º 6 do art. 39º da Lei n.º 2/2007 de 15 de Janeiro - Despacho 02-06-2009
Empréstimo Bancário - C. G. D.	27-03-09	15-04-09	20 anos	6 anos	879/09	03-07-09	Construção do Centro Escolar da Sapataria	N	196.748,00	196.748,00	Euribor 3,110% +2,14%	Euribor - 0,2670 % +2,14%	10.118,22	2.961,88	13.080,10			157.667,95	147.549,73	
Direcção Geral do Tesouro e Finanças	28-09-12	11-02-13	14 anos	2 anos	1633/12	02-04-13	Programa de Apoio à Economia Local - Pagamento de Dívidas do Município, vencidas há mais de 90 dias, à data de 31 de março de 2012, registadas no	N	1.053.287,04	1.053.287,04	2,45% 0,15%	2,45% 0,15%	75.234,80	18.205,26	93.440,06			789.965,24	714.730,44	
Total									6.373.115,42	5.871.187,18	0,00	0,00	359.106,30	33.148,10	392.254,40	0,00	0,00	2.296.150,44	2.666.852,08	
Limite de endividamento																				

(*a*) As colunas serão preenchidas quando se justifique.
(*b*) A desagregar por empréstimos bancários, por obrigações, outros empréstimos e por entidade.
(*c*) Utilizar (I), se estiver isento do limite de endividamento, indicando a legislação aplicável, e (N), no caso contrário.

(1) 8.3.6 - Informação sobre o nível de endividamento autárquico, seja resultante de contracção de empréstimos e de outras dívidas a terceiros. Outra informação considerada relevante.

Órgão executivo,

Em _____ de _____ de _____

_____

Órgão deliberativo,

Em _____ de _____ de _____

_____

Município de Sobral de Monte Agraço

Endividamento - Outras Dívidas a Terceiros

Ano: 2017

Caracterização da dívida		Divida em 1 de Janeiro	Divida em 31 de Dezembro	Observações
2211000002	AIRC- Associação de Informática da Região Centro	12.418,08	0,00	
2211000004	Abílio R. Matos	423,12	0,00	
2211000010	Auto-Agrícola Sobralense, Lda	1.258,22	0,00	
2211000021	Cabena - Cabinas de Benavente, Lda.	0,00	0,00	
2211000025	CTT - Correios de Portugal, S.A.	4,13	2.816,05	
2211000027	Calbrita - Sociedade de Britas, S.A.	0,00	0,00	
2211000029	Casa das Bandeiras - Central Bandeiras, Lda.	1.210,32	0,00	
2211000031	Sobralpneus Sociedade Comercial de Pneus, Lda.	1.483,20	199,56	
2211000039	Mendes & Irmãos, S.A.	10.785,39	0,00	
2211000047	SIQ -Sociedade de Indústrias Químicas, Lda.	2.417,82	1.197,53	
2211000070	Babílio da Silva Reis	994,72	0,00	
2211000074	José Manuel Oliveira Santos	85,00	0,00	
2211000084	José Francisco Clemente Granja	339,56	0,00	
2211000090	Metalagreste Sociedade Metalúrgica, Lda	0,00	931,41	
2211000092	Papelaria União, Lda.	1.420,20	183,47	
2211000108	Francisco Fernando & Filhos Lda.	0,00	0,00	
2211000111	Bibliosoft - Informática, Formação e Serviços, Lda	861,00	338,25	
2211000116	Resopre - Sociedade Revendedora de Aparelhos de Pr	1.127,42	0,00	
2211000122	Agroleico-Laboratório de Análises Químicas e Bacte	1.209,68	0,00	
2211000141	Auto-Sueco, Lda.	436,10	0,00	
2211000162	Constradas - Estradas e Construção Civil, SA	5.913,12	0,00	
2211000179	ATAM - Associação dos Trabalhadores da Administração	0,00	400,00	
2211000191	Associação Humanitária de Bombeiros Voluntários de	673,20	0,00	
2211000193	Thermoquimica - Indústria de Detergentes e Lixívia	0,00	0,00	
2211000205	BE WATER SA	662,46	0,00	
2211000207	Petróleos de Portugal - Petrogal, S.A.	6.061,52	30.321,16	
2211000215	Município de Arruda dos Vinhos	0,00	0,00	
2211000233	CEDIS - Consultores em sistema de Informações e In	738,00	246,00	

Município de Sobral de Monte Agraço

Endividamento - Outras Dívidas a Terceiros

Ano: 2017

Caracterização da dívida		Divida em 1 de Janeiro	Divida em 31 de Dezembro	Observações
2211000239	Mário Pereira Cartaxo, Lda	6.042,38	6.042,38	
2211000247	Papelaria Timóteo, Lda.	2.520,40	219,80	
2211000258	Cooperativa Agrícola Sobral de Monte Agraço, CRL	26,25	0,00	
2211000287	Sociedade Portuguesa de Autores	0,00	210,00	
2211000292	Maria das Dores Duarte	1.305,39	0,00	
2211000300	Rentokil Portugal - Serviços de Protecção Ambiental	0,00	230,55	
2211000493	Tresart Artes Gráficas, Lda	2.039,28	0,00	
2211000525	Metalização Sobralense, Lda.	41,45	0,00	
2211000575	Eyssa - Tesis Tecnologia de Sistemas Electrónicos,	0,00	335,79	
2211000703	Farmacosta Sociedade Farmaceutica Unipessoal, Lda.	72,70	0,00	
2211000710	Global Noticias Publicações, S.A.	0,00	0,00	
2211000842	Maria Filomena de Jesus Miranda Frade	1.200,00	700,00	
2211000977	Instalovedras instalações eléctricas, Lda	6.582,86	0,00	
2211000983	Telma Filipa Ferreira Lopes (Digiphoto)	0,00	375,00	
2211001015	ARTEMREDE - TEATROS ASSOCIADOS	1.000,00	0,00	
2211001024	Jamabé - Equipamento para Escritório, Lda	3.485,40	937,01	
2211001029	Saniambiente - Serviços Profissionais de Limpeza,	2.529,72	0,00	
2211001118	ETNAGA - Consultores Sistemas de Informação, Lda	811,80	246,00	
2211001170	António José Granja Borges	555,18	606,91	
2211001221	Carpintaria Mecânica de Camondes, Lda.	909,59	0,00	
2211001228	PSQ - Prestação de Serviços de Qualidade, Lda.	0,00	0,00	
2211001274	Super Design, Lda	325,95	0,00	
2211001293	EDP Serviço Universal, S.A.	-2.353,00	8.929,40	
2211001304	Uniself-Sociedade de Restaurantes Públicos e Priva	24.343,88	0,00	
2211001406	J. Biencard Cruz Lda.	442,80	0,00	
2211001466	EFAFLU - Bombas e Ventiladores, SA	811,80	811,80	
2211001541	Pastelaria Confeitaria Monte Oeste, Lda.	0,00	24,11	

Município de Sobral de Monte Agraço

Endividamento - Outras Dívidas a Terceiros

Ano: 2017

Caracterização da dívida		Divida em 1 de Janeiro	Divida em 31 de Dezembro	Observações
2211001604	Casa Esteveira - Bricolage e Campismo,Lda	0,00	0,00	
2211001618	Tecnisalsa - Reparações Eléctricas, Lda.	345,63	0,00	
2211001651	Barraqueiro Transportes, S.A.	16.232,10	0,00	
2211001667	Areal Editores, S.A.	0,00	353,99	
2211001688	João Alfredo Sa de Sousa	0,00	69,18	
2211002093	Gomes Marques, Carlos Alexandre & Associada, SROC	2.091,00	0,00	
2211002578	Vitor Manuel Santos Sousa	0,00	0,00	
2211002780	Patricia Sofia Catarino Matos	0,00	607,62	
2211002816	A.R. Montalvo & Associados-Sociedade de Advogados,	3.833,85	1.277,95	
2211002970	SWR - Consultadoria e Comunicação Profissional Lda	295,20	0,00	
2211003020	Verdena, Lda - Construção e Manutenção de Espaços	1.765,05	0,00	
2211003057	COPIDATA, S.A.	787,20	0,00	
2211003128	Agoclemente Materiais de Construção Lda	162,36	0,00	
2211003169	Maleta Azul Unipessoal, Lda.	0,00	246,00	
2211003308	Santos Sousa & Vicente, Lda	0,00	5.166,66	
2211003368	Edgar Manuel Coelho dos Santos	1.254,43	20,85	
2211003422	C V M Veiculos Comercio Venda Manutenção Veiculos	227,32	0,00	
2211003545	Afonso Miguel Rodrigues Tomás Danho	0,00	3.975,00	
2211003624	EDP Comercial - Comercialização de Energia, S.A.	0,00	11,22	
2211003647	Autoreparadora de Cabeda Unipessoal Lda	3.118,52	0,00	
2211003665	Thyssenkrupp Elevadores S.A	471,24	0,00	
2211003699	Fidelidade - Companhia de Seguros, S.A.	1.530,61	0,00	
2211003702	MEGACLEAN - Soluções de Higiene Profissional LDA	652,36	0,00	
2211003717	MSA-Soluções, Lda	0,00	0,00	
2211003765	Petit Ciel Lda	0,00	2.112,89	
2211003812	Geostratégia Planeamento, Ambiente e Desenvolvimen	2.284,11	0,00	
2211003886	Papelaria Montagraço, Lda	40,00	0,00	
2211003900	Paulo Jorge da Ascenção Pereira	0,00	0,00	

Município de Sobral de Monte Agraço

Endividamento - Outras Dívidas a Terceiros

Ano: 2017

Caracterização da dívida		Divida em 1 de Janeiro	Divida em 31 de Dezembro	Observações
2211003940	João Paulo Rocha Neves Filipe	0,00	492,00	
2211003958	Caneira Almeida Lda.	841,32	0,00	
2211003968	Auto 7 Oficios Lda	5.365,94	2.087,21	
2211003977	Iberdigital, Lda.	981,54	0,00	
2211003992	Associação de Natação de Lisboa	114,00	0,00	
2211004035	Varja - Pavimentos, Ladrilhos e Betonilhas, Unipessoal, Lda	0,00	4.305,00	
2211004043	Sociedade Agro-Pecuária Campinas e Campos,Unipessoal, Lda	0,00	3.250,00	
2211004071	Juvex Sede - Equipamentos e Serviços, LDA	391,37	0,00	
2211004122	J.A.S. Sousa Unipessoal, Lda	1.358,41	257,07	
2211004128	Ana Isabel Mascarenhas Segurado Ribeiro	67,50	0,00	
2211004131	Bureau Veritas Rinave, Unipessoal, Lda	156,83	0,00	
2211004163	A. Serviconcept, Instalações e Reparações de Gás,	744,15	0,00	
2211004178	MEO - SERVIÇOS DE COMUNICAÇÕES E MULTIMÉDIA S.A.	0,00	173,57	
2211004179	Luis Filipe da Silva Silvestre	259,00	79,00	
2211004190	MVPSO - Sound, Lda.	0,00	276,75	
2211004224	Águas do Vale do Tejo, S.A.	297.343,78	262.210,06	
2211004430	F. Fragoso Artes Gráficas, Lda.	26,57	0,00	
2211004443	Penta, Patrimonio Cultural LDA.	9.132,75	0,00	
2211004444	Inventivus e Geométrikus, Unipessoal , LDA.	6.027,00	0,00	
2211004458	Duobalão - Turismo Publicidade e Aventura, Lda.	369,00	0,00	
2211004459	Confederação Portuguesa das Colectividades de Cultura,	150,00	0,00	
2211004477	Farmosubject, Unipessoal, Lda.	200,12	0,00	
2211004493	Digitorres II, Lda.	36,90	0,00	
2211004567	MEDABRI - Sociedade de Medicina do Trabalho, Lda.	0,00	363,00	
2211004632	Interagraço - Supermercados, Lda.	0,00	2.798,25	
2211004697	Nuno Francisco Torcato Relvas	0,00	2.000,00	
2211004731	NC - GOURMET, Lda.	0,00	313,70	

Município de Sobral de Monte Agraço

Endividamento - Outras Dívidas a Terceiros

Ano: 2017

Caracterização da dívida		Divida em 1 de Janeiro	Divida em 31 de Dezembro	Observações
2211004736	Francisco Manuel Minau Ferreira Batista	0,00	1.525,20	
2212000159	Caixa Geral de Depósitos	1.215,19	1.215,19	
	Total da Rúbrica de Balanço	**463.088,44**	**351.489,54**	
222004224	Águas do Vale do Tejo, S.A.	1.015.695,26	701.687,78	
	Total da Rúbrica de Balanço	**1.015.695,26**	**701.687,78**	
228000010	Auto-Agrícola Sobralense, Lda	2.646,24	1.005,84	
228000016	A. Milne Carmo, S.A.	2.495,42	0,00	
228000018	Alberto Ramos Vital de Oliveira	261,99	0,00	
228000025	CTT - Correios de Portugal, S.A.	5.516,20	2.591,81	
228000026	Herdeiros de António Manuel da Silva Alves	0,00	254,61	
228000027	Calbrita - Sociedade de Britas, S.A.	0,00	1.259,88	
228000031	Sobralpneus Sociedade Comercial de Pneus, Lda.	664,79	297,64	
228000034	Gráfica Sobralense, Lda.	622,58	0,00	
228000039	Mendes & Irmãos, S.A.	309,09	0,00	
228000047	SIQ -Sociedade de Indústrias Químicas, Lda.	0,00	0,00	
228000059	Coprial - Comércio de Peças e Rolamentos para Indú	44,28	0,00	
228000061	Inovacril-Transformação e Comércio Materiais de Decoração, Lda.	87,08	0,00	
228000068	JOAO FERNANDO LOPES SIMOES LDA	1.990,79	164,70	
228000084	José Francisco Clemente Granja	0,00	189,41	
228000092	Papelaria União, Lda.	0,00	80,87	
228000094	Airliquide-Sociedade Portuguesa do Ar Liquido "Arl	185,86	280,01	
228000098	Chagas de Florêncio Augusto Chagas, S.A.	0,00	2.973,50	
228000101	Wurth-Portugal - Técnica de Montagem, Lda.	0,00	87,85	
228000115	Extincêndios-Equipamentos de Protecção e Segurança	816,68	172,62	
228000116	Resopre - Sociedade Revendedora de Aparelhos de Pr	529,40	0,00	
228000117	César Castelão & Filhos, Lda.	98,40	0,00	
228000133	Impressos Explicativos de José Eugénio Sousa	0,00	157,44	
228000141	Auto-Sueco, Lda.	218,05	218,05	

Município de Sobral de Monte Agraço

Endividamento - Outras Dívidas a Terceiros

Ano: 2017

Caracterização da dívida		Divida em 1 de Janeiro	Divida em 31 de Dezembro	Observações
228000147	Vodafone Portugal - Comunicações Pessoais, SA	596,40	1.237,71	
228000149	Via Verde Portugal - Gestão de Sistemas Electrónic	554,90	733,25	
228000162	Constradas - Estradas e Construção Civil, SA	16.671,62	0,00	
228000166	Comunidade Intermunicipal do Oeste - OESTECIM	0,00	10.636,98	
228000189	Junta de Freguesia de Sapataria	4.891,91	0,00	
228000191	Associação Humanitária de Bombeiros Voluntários de	237,60	99,00	
228000205	BE WATER SA	1.485,84	483,00	
228000207	Petróleos de Portugal - Petrogal, S.A.	24.242,00	17.001,17	
228000215	Município de Arruda dos Vinhos	3.533,26	3.128,47	
228000247	Papelaria Timóteo, Lda.	159,00	0,00	
228000258	Cooperativa Agrícola Sobral de Monte Agraço, CRL	0,00	150,68	
228000287	Sociedade Portuguesa de Autores	0,00	112,00	
228000300	Rentokil Portugal-Serviços de Protecção Ambiental	223,83	0,00	
228000311	José Fernando Lopes Ferreira	619,37	0,00	
228000386	Medipress - Sociedade Jornalística e Editorial, Lda.	0,00	183,96	
228000442	Associação Popular de Sobral de Monte Agraço	0,00	8.845,97	
228000493	Tresart Artes Gráficas, Lda	159,90	0,00	
228000577	Padarias Reunidas Monte Agraço, Lda	174,86	0,00	
228000646	Rui Costa - Unipessoal, Lda.	0,00	738,00	
228000710	Global Noticias Publicações, S.A.	275,52	0,00	
228000977	Instalovedras instalações eléctricas, Lda	0,00	1.192,92	
228000983	Telma Filipa Ferreira Lopes (Digiphoto)	375,00	0,00	
228001024	Jamabé - Equipamento para Escritório, Lda	2.540,55	295,20	
228001029	Saniambiente - Serviços Profissionais de Limpeza,	2.491,28	1.269,04	
228001212	Maria Inês Santos Rodrigues Russo	1.016,69	0,00	
228001236	CYR Comércio Ibérico de Rolamentos, Lda.	402,30	0,00	
228001285	Manuel Pedro de Sousa e Filhos, Lda.	5.842,50	0,00	

Município de Sobral de Monte Agraço

Endividamento - Outras Dívidas a Terceiros

Ano: 2017

Caracterização da dívida		Divida em 1 de Janeiro	Divida em 31 de Dezembro	Observações
228001293	EDP Serviço Universal, S.A.	86.473,13	90.386,57	
228001304	Uniself-Sociedade de Restaurantes Públicos e Priva	5.633,54	17.286,09	
228001365	Ambimed - Gestão Ambiental, Lda.	204,79	219,42	
228001406	J. Biencard Cruz Lda.	282,19	693,28	
228001425	Isabel Maria Gomes Paulo Silva	0,00	32,15	
228001574	Flor da Calçada, Lda.	18,45	0,00	
228001618	Tecnisalsa - Reparações Eléctricas, Lda.	350,87	316,40	
228001635	NOS Comunicações, S.A.	0,00	139,75	
228001651	Barraqueiro Transportes, S.A.	21.169,30	34.322,09	
228001680	Coridal - Comércio de Tintas, Lda.	392,76	462,86	
228001741	Rute Maria Ferreira Simões Rua	0,00	75,53	
228002093	Gomes Marques, Carlos Alexandre & Associada, SROC	1.045,50	1.045,50	
228002529	Angelina Maria Francisco Rodrigues	178,20	0,00	
228002812	Apogeu Com.Indústria Equipam.Audio Vídeo Profissionais, Lda.	0,00	170,97	
228002816	A.R. Montalvo & Associados-Sociedade de Advogados,	7,60	0,00	
228002974	LHT Drogaria Unipessoal, Lda.	0,00	64,95	
228003020	Verdena, Lda - Construção e Manutenção de Espaços	3.530,10	3.530,10	
228003057	COPIDATA, S.A.	320,78	0,00	
228003248	Servipress - Serviços Produtos e Equipamentos Gráficos, Lda.	0,00	5.069,45	
228003288	Valorsul, SA	16.460,42	11.741,31	
228003308	Santos Sousa & Vicente, Lda	3.459,75	0,00	
228003368	Edgar Manuel Coelho dos Santos	0,00	1.170,00	
228003413	Maria Paula dos Santos Frade	118,80	30,15	
228003417	António Manuel Miranda dos Santos	0,00	13.603,80	
228003427	SUPERMONTAGRAÇO SUPERMERCADOS LDA	3.690,54	0,00	
228003531	Escola de Condução Progresso Sobralense, Lda	1.440,31	0,00	
228003624	EDP Comercial - Comercialização de Energia, SA	5.861,59	5.140,88	
228003665	Thyssenkrupp Elevadores S.A	943,80	0,00	

Município de Sobral de Monte Agraço

Endividamento - Outras Dívidas a Terceiros

Ano: 2017

Caracterização da dívida		Divida em 1 de Janeiro	Divida em 31 de Dezembro	Observações
228003699	Fidelidade - Companhia de Seguros, S.A.	6.068,60	6.728,29	
228003702	MEGACLEAN - Soluções de Higiene Profissional, LDA.	0,00	347,54	
228003765	Petit Ciel Lda	2.374,64	86,10	
228003812	Geostratégia Planeamento - Projectos Unipessoal, Lda.	2.284,11	0,00	
228003820	Duarte Nuno Ferreira Cal	1.489,35	0,00	
228003824	Jose Manuel Rodrigues Figueiredo	540,10	0,00	
228003831	Mário José Tristão Pires Quintas	367,20	0,00	
228003886	Papelaria Montagraço, Lda.	0,00	867,55	
228003958	Caneira Almeida, Lda.	0,00	1.804,41	
228003968	Auto 7 Oficios Lda	5.911,62	22.761,49	
228003976	Valter Ferreira Arcanjo, Lda.	0,00	1.006,18	
228003992	Associação de Natação de Lisboa	0,00	30,00	
228003979	Bricantel - Comércio de Material Eléctrico de Bragança	0,00	162,98	
228004044	Colaço & Cardeira, Lda	776,75	0,00	
228004062	Novo Banco, SA	11,00	0,00	
228004071	Juvex Sede - Equipamentos e Serviços, LDA	631,54	390,27	
228004163	A. Serviconcept, Instalações e Reparações de Gás,	1.955,70	356,70	
228004178	MEO - SERVIÇOS DE COMUNICAÇÕES E MULTIMÉDIA S.A.	1.515,47	2.963,59	
228004190	MVPSO - Sound, Lda	1.634,09	0,00	
228004208	Rui António Guerreiro da Silva	360,00	0,00	
228004224	Águas do Vale do Tejo, S.A.	291.653,64	267.375,61	
228004227	Certoma, Comércio Técnico de Máquinas, Lda.	0,00	1.090,79	
228004255	Noémia Maria Filipe Oliveira Onofre	89,10	90,45	
228004256	Claúdia Sofia Cortez Viegas	76,20	0,00	
228004258	Marta Sofia Carreira Alexandre	395,75	0,00	
228004259	Isabel Maria Rocha Batista Francisco	89,10	0,00	
228004294	Tecnigradil - Engenharia e Manutenção, Lda	686,17	2.937,38	
228004297	Carla Sofia Patacas Oliveira	114,30	0,00	

Município de Sobral de Monte Agraço

Endividamento - Outras Dívidas a Terceiros

Ano: 2017

Caracterização da dívida		Divida em 1 de Janeiro	Divida em 31 de Dezembro	Observações
228004311	Carla Isabel Valente Delgado Silva	59,40	0,00	
228004318	Associação Shotokan Karatedo de Portugal	870,00	986,00	
228004443	Penta, Patrimonio Cultural LDA.	12.177,00	0,00	
228004460	ZEEV	0,00	793,35	
228004467	Transportes de Carga F. Nunes, LDA	5.658,00	0,00	
228004480	J.D.M.R. - Estuques e Pinturas, LDA	799,50	0,00	
228004487	Alberto Caetano Assis Jacinto	0,00	375,00	
228004519	Vitaliy Mazur	22,89	0,00	
228004520	Teresa da Encarnação Abreu de Sousa	57,20	0,00	
228004521	Instituto de Proteção e Assistência na Doença, I.P. (ADSE, I.P.)	2.310,34	0,00	
228004522	Maria de Lurdes da Luz Rondão Bento	118,80	0,00	
228004523	Cleibi Zanette Rohr	29,70	0,00	
228004524	Rosinelia dos Anjos Silva	126,60	40,10	
228004525	Paula Cristina Domingos António Francisco	72,20	73,20	
228004543	José Manuel Miranda	0,00	38,65	
228004618	Edgar Cavalleri Reis	0,00	147,44	
228004647	OBRIMIX - Calçadas e Construções, Lda.	0,00	2.952,00	
228004705	Águas do Tejo Atlântico, S.A.	0,00	97.228,53	
228004708	MJ BUS, LDA.	0,00	344,40	
228004732	Micaela da Conceição Lucas Pereira Sequeira Santos	0,00	45,25	
228004733	Sandra Sofia Almeida Carvalho Verdilheiro	0,00	19,50	
228004734	Deolinda Rodrigues da Silva Cosme	0,00	29,00	
228004735	Vitor Manuel Lopes Policarpo Caloira	0,00	799,50	
	Total da Rúbrica de Balanço	**575.889,66**	**654.214,08**	
26111000040	Auto-Agrícola, Lda.	0,00	34.250,00	
26111000040	Construções Pragosa - Empreiteiros de Obras Públicas, SA	234.504,29	0,00	
26111000097	António Inácio Vicente	0,00	450,00	
26111000111	Bibliosoft - Informática, Formação e Serviços, Lda	233,70	0,00	

Município de Sobral de Monte Agraço

Endividamento - Outras Dívidas a Terceiros

Ano: 2017

Caracterização da dívida		Divida em 1 de Janeiro	Divida em 31 de Dezembro	Observações
26111000239	Mário Pereira Cartaxo, Lda	9.368,51	9.368,51	
26111000262	Maria Emília Ribeiro Pereira Ramos	4.436,57	1.081,22	
26111000311	José Fernando Lopes Ferreira	7.769,97	0,00	
26111000941	Vecourbandesign, Unipessoal Lda	0,00	0,00	
26111001024	Jamabé - Equipamento para Escritório, Lda	190,50	1.511,67	
26111001170	António José Granja Borges	5.554,96	5.389,39	
26111001221	Carpintaria Mecânica de Camondes, Lda.	212,79	0,00	
26111001667	Areal Editores, S.A.	0,00	949,92	
26111002144	Fabrigimno, Fabricação de Material de Desporto, Lda.	0,00	801,35	
26111002743	Jorge Manuel Ferreira Agostinho	20.000,00	0,00	
26111002970	SWR - Consultadoria e Comunicação Profissional Lda	752,50	0,00	
26111004422	Submerci - Construção e Urbanizações, LDA.	5.156,96	0,00	
26111004442	Lado Renovado Construções, Lda.	0,00	16.100,47	
26111004467	Transportes de Carga F. Nunes, LDA	13.978,75	0,00	
	Total da Rúbrica de Balanço	**302.159,50**	**69.902,53**	
2618001250	Cmiranda - Sociedade de Equipamentos Escolares, Lda.	0,00	565,75	
2618003338	O.M. Matias - Luz e Som, Lda	678,96	0,00	
2618003446	Anitex - Larbrinca Importação Exportação, S.A,	0,00	35,06	
2618003708	Tecnovedras - Novas Tecnologias, Lda	2.078,70	0,00	
2618003845	Espaço Mecânico - Com. e Manut. de Eq. de Terraplenagem, S.A.	4.059,00	0,00	
2618003976	Valter Ferreira Arcanjo, Lda.	0,00	54,28	
2618004723	Sopinal - Fábrica de Equipamentos Urb. e Metalurgicos, Lda.	0,00	3.836,99	
268125000218	Município de Torres Vedras	0,00	0,00	
	Total da Rúbrica de Balanço	**6.816,66**	**4.492,08**	
2681261	FAM - Fundo de Apoio Municipal(Dívida curto prazo)	45.392,00	45.392,00	
	Total da Rúbrica de Balanço	**45.392,00**	**45.392,00**	
2681262	FAM - Fundo de Apoio Municipal (Dívida M.L.Prazo)	181.571,37	136.179,37	
	Total da Rúbrica de Balanço	**181.571,37**	**136.179,37**	

Município de Sobral de Monte Agraço

Endividamento - Outras Dívidas a Terceiros

Ano: 2017

Caracterização da dívida		Divida em 1 de Janeiro	Divida em 31 de Dezembro	Observações
26841000166	Comunidade Intermunicipal do Oeste - OESTECIM	12.855,52	0,00	
26841000478	Associação de Cultura e Recreio de 13 de Setembro	500,00	0,00	
26841000546	Conferência de S. Vicente de Paulo	1.000,00	0,00	
26841000849	União Cultural Recreativa e Desportiva de Serreira	500,00	0,00	
26841000850	Sociedade Cultural Recreativa de Godeis	500,00	0,00	
26841000865	Associação Cultural Recreativa Desportiva e Social	500,00	0,00	
26841000872	Associação de Cultura e Recreio dos Moradores da C	1.000,00	0,00	
26841001639	Centro Cultural Recreativo e Desportivo da Bispeir	500,00	0,00	
26841002976	Corpo Nacional de Escutas C N E Escutismo Católico	500,00	0,00	
26842000283	Junta de Freguesia de Santo Quintino	0,00	0,00	
26849000544	Santa Casa da Misericórdia de Sobral de Monte Agra	500,00	0,00	
26872000144	A.D.S.E. - Direcção Geral Protecção Social dos Fun	26.762,85	0,00	
26877004224	Águas do Vale do Tejo, S.A.	17.437,30	51.597,88	
26877004550	Ganhão & Timóteo, Soc. De Mediação de Seguros, Lda.	0,00	1.077,80	
	Total da Rúbrica de Balanço (Orçamental-Op.Tesouraria)	**62.555,67**	**52.675,68**	
24515000173	Instituto de Gestão Financeira da Segurança Social	16.290,17	16.934,90	
	Total da Rúbrica de Balanço (Orçamental-Op.Tesouraria)	**16.290,17**	**16.934,90**	
	Total Geral	**2.669.458,73**	**2.032.767,96**	

Município de Sobral de Monte Agraço

Endividamento - Outras Dívidas a Terceiros

Ano: 2017

ANEXO - Operações de Tesouraria Emitidas e Não Cobradas

Caracterização da dívida		Divida em 1 de Janeiro	Divida em 31 de Dezembro	Observações
2422012	IRS - Trabalho Independente (Cobrança)	333,01	347,06	
2424012	IRS - Prediais (Cobrança)	7.838,39	238,40	
24510	Instituto Gestão Financeira S. Social (Cobrança)	0,00	8.204,42	
249112	Cartões de Cartas de Caçador (Cobrança)	0,00	0,00	
26304	Sindicato dos Bancários do Sul e Ilhas (Cobrança)	0,00	0,00	
26813176	Penhora de Vencimento (Cobrança)	0,00	0,00	
2681321	Cheques em trânsito não descontados (cobrança)	1.499,95	1.524,07	
268162	Bilheteira de Espetáculos p/ terceiros (cobrança)	4,84	141,02	
268512	Empreitadas e Fornecimentos (Cobrança)	140.456,94	143.272,86	
268522	Cauções - Outras (Cobrança)	7.584,91	7.584,91	
	Total Geral	**157.718,04**	**161.312,74**	

RESUMO DIÁRIO DA TESOURARIA

Data	Nº Pág.
28/12/2017	1

Número	Ano
242	2017

Município de Sobral Monte Agraço

Movimentos de Tesouraria		Saldo do dia Anterior	Entrada do Dia	Soma	Saída do Dia	Saldo para o Dia Seguinte
CAIXA		1.368,03	463.778,35	465.146,38	462.737,66	**2.408,72**
FUNDOS DE MANEIO		2.075,00	0,00	2.075,00	2.075,00	**0,00**
FUNDOS DE CAIXA		0,00	0,00	0,00	0,00	**0,00**
BANCOS						
Á ORDEM	Banco : CGD - Sobral de Monte Agraço Conta : 003507890000000833064	440.403,16	55.184,97	495.588,13	327.069,46	**168.518,67**
	Banco : CGD - Sobral de Monte Agraço Conta : 003507890000070453068	150.857,77	0,00	150.857,77	0,00	**150.857,77**
	Banco : CGD - Sobral de Monte Agraço Conta : 003507890000201493084	41.352,93	4.153,41	45.506,34	35.125,30	**10.381,04**
	Banco : CGD - Sobral de Monte Agraço Conta : 003507890000696363028	2.548,56	0,00	2.548,56	320,85	**2.227,71**
	Banco : Sobral de Monte Agraço (BNU) Conta : 003521070000875273047	292.148,22	0,00	292.148,22	0,00	**292.148,22**
	Banco : CGD - Sobral de Monte Agraço Conta : 003507890000765943068	13.924,76	0,00	13.924,76	0,00	**13.924,76**
	Banco : CGD - Sobral de Monte Agraço Conta : 003507890001130153042	10.806,55	232,58	11.039,13	0,00	**11.039,13**
	Banco : CCAM - Sobral de Monte Agraço Conta : 004553104010372763209	56.030,08	1.250,00	57.280,08	22.634,17	**34.645,91**
	Banco : CCAM - Sobral de Monte Agraço Conta : 004553104013683477387	2.508,92	929,25	3.438,17	185,52	**3.252,65**
	Banco : CCAM - Sobral de Monte Agraço Conta : 004553104016470637169	698,22	0,00	698,22	0,00	**698,22**
	Banco : CCAM - Sobral de Monte Agraço Conta : 004553104018370899373	2.650,47	5.000,00	7.650,47	0,00	**7.650,47**
	Banco : Caixa Central de Crédito Agrícola Mútuo - Lisboa Conta : 004553104020284692107	737,76	0,00	737,76	0,00	**737,76**
	Banco : Caixa Central de Crédito Agrícola Mútuo - Lisboa Conta : 004553104023188594202	1.257,84	0,00	1.257,84	246,00	**1.011,84**
	Banco : Caixa Central de Crédito Agrícola Mútuo - Lisboa Conta : 004553104025584350448 - Conta nº 00	28.335,80	458,30	28.794,10	222,33	**28.571,77**
	Banco : BCP - Sobral de Monte Agraço Conta : 003300000017217655305	30.784,15	0,00	30.784,15	0,00	**30.784,15**

RESUMO DIÁRIO DA TESOURARIA

Data	Nº Pág.
28/12/2017	2

Número	Ano
242	2017

Município de Sobral Monte Agraço

Movimentos de Tesouraria		Saldo do dia Anterior	Entrada do Dia	Soma	Saída do Dia	Saldo para o Dia Seguinte
BANCOS						
	Banco : BES - Sobral de Monte Agraço Conta : 000705270000001001891	20.088,04	0,00	20.088,04	18.085,72	**2.002,32**
	Banco : Banco BPI, SA Conta : 001000003805349010111	597,48	0,00	597,48	0,00	**597,48**
	Banco : Banco Santander Totta, S.A. Conta : 001800031711503102020	268,03	0,00	268,03	20,00	**248,03**
	Banco : Caixa Económica Montepio Geral Conta : 003603399910000009203	785,18	0,00	785,18	10,00	**775,18**
Sub-Total :		**1.096.783,92**	**67.208,51**	**1.163.992,43**	**403.919,35**	**760.073,08**
APLICAÇÕES DE TESOURARIA						
Títulos Negociáveis		0,00	0,00	0,00	0,00	**0,00**
Outras		0,00	0,00	0,00	0,00	**0,00**
Sub-Total :		**0,00**	**0,00**	**0,00**	**0,00**	**0,00**
Total de Disponibilidades :		**1.100.226,95**	**530.986,86**	**1.631.213,81**	**868.732,01**	**762.481,80**
DOCUMENTOS		278.276,16	0,00	278.276,16	2.189,32	**276.086,84**
Total de Movimentos de Tesouraria :		**1.378.503,11**	**530.986,86**	**1.909.489,97**	**870.921,33**	**1.038.568,64**
OPERAÇÕES ORÇAMENTAIS		907.480,89	54.092,02	961.572,91	360.403,85	**601.169,06**
OPERAÇÕES NÃO ORÇAMENTAIS		192.746,06	3.691,98	196.438,04	35.125,30	**161.312,74**

Decomposição do Saldo em Numerário Para o Dia Seguinte		
	Em Dinheiro	**2.275,97**
	Em Cheques e Vales Postais	**132,75**

O Tesoureiro

Conferi

O Presidente

SÍNTESE DAS RECONCILIAÇÕES BANCÁRIAS

Designação da entidade	MUNICÍPIO DE SOBRAL DE MONTE AGRAÇO

Instituição bancária		Saldo em 29/12/17 *a*)	Saldo contabilístico *b*)	Observações *c*)
Banco	**N.º de conta**			
Caixa Geral de Depósitos	0789000008330	395.997,93	168.518,67	1
Caixa Geral de Depósitos	0789000704530	150.857,77	150.857,77	1
Caixa Geral de Depósitos	0789002014930	35.593,91	10.381,04	1
Caixa Geral de Depósitos	0789006963630	1.494,46	2.227,71	1
Caixa Geral de Depósitos	2107008752730	292.148,22	292.148,22	1
Caixa Geral de Depósitos	0789007659430	13.924,76	13.924,76	1
Caixa Geral de Depósitos	0789011301530	12.026,61	11.039,13	1
Crédito Agrícola	40103727632	83.704,10	34.645,91	1
Crédito Agrícola	40136834773	6.123,57	3.252,65	1
Crédito Agrícola	40164706371	698,22	698,22	1
Crédito Agrícola	40183708993	7.650,47	7.650,47	1
Crédito Agrícola	40202846921	737,76	737,76	1
Crédito Agrícola	40231885942	1.369,34	1.011,84	1
Crédito Agrícola	40255843504	28.761,28	28.571,77	1
Millenium BCP	172176553	30.785,15	30.784,15	1
Novo Banco	527000010018	2.002,32	2.002,32	1
Banco BPI	7-3805349001-001	597,48	597,48	1
Banco Santander Totta	0003-17115031020	248,03	248,03	1
Caixa Económica Montepio Geral	0339 99100000092	770,18	775,18	1
Crédito Agrícola (C.Prazo)	44090287615	-	-	1
		Total . . .	**760.073,08**	

O Dirigente responsável pela área Administrativa
e/ou Financeira.

Assinatura, _____

O Membro do executivo responsável pela área/
pelouro financeiro.

Assinatura, _____

Na coluna *a*) indicar o valor do saldo constante do extracto bancário a
data de 29/12/2017.
Na coluna *b*) a importância constante do Resumo Diário da Tesourar
Na coluna *c*) indicar para cada conta, consoante a situação um dos
seguintes códigos.

(1) Reconciliação efectuada e justificadas as divergências;
(2) Reconciliação efectuada mas não justificada a divergênci
_____
_____
(3) Reconciliação não efectuada.

Anexo IV, da Resolução n.º 4/2001 - 2ª secção do Tribunal de Contas, publicada no D. R., II série, n.º 191, de 18 de Agosto de 2001.

Este documento, que constitui o anexo IV, das presentes instruções, destina-se a sintetizar as reconciliações bancárias das diversas contas de que a entidade for titular, devendo ser enviado em singelo,sem prejuízo, porém,da existência em arquivo daqueles documentos,devidamente suportados com as certidões ou extractos bancários, listagem de cheques em trânsito e de outros movimentos justificativos das divergências eventualmente existentes entre os saldos bancários e os saldos contabilísticos.

Mod. P. C. (3)

RELAÇÃO DOS FUNCIONÁRIOS QUE NA GERÊNCIA RECEBERAM PARTICIPAÇÃO EMOLUMENTAR E/OU CUSTAS DE EXECUÇÕES FISCAIS

Designação da entidade	Município de Sobral de Monte Agraço

Gerência	01 de Janeiro a 31 de Dezembro de 2017

NOME	Categoria	Diuturnidades na categoria em 31/10/89	Remuneração base auferida (1)	Emolumentos (2)	Custas de execuções fiscais (3)	Sub-total (4)=(2)+(3)	Total (5)=(1)+(4)
Maria Manuela Paula de Castro	Chefe de Divisão		30.059,17		7.080,55	7.080,55	37.139,72
Raquel Conceição da Silva Pinheiro Leite	Coordenador Técnico		15.653,52		1.324,25	1.324,25	16.977,77
Raquel Ferreira Lima	Coordenador Técnico		13.496,57		214,86	214,86	13.711,43
Maria Margarida Sopa Correia Baltazar	Assistente Técnico		11.879,76		452,46	452,46	12.332,22
Cláudia Cristina Bogalho Nobre	Assistente Técnico		8.992,56		2.674,64	2.674,64	11.667,20

Anexo VI, da Resolução n.º 4/2001 - 2º Secção do Tribunal de Contas, publicada no D. R., II série, n.º 191, de 18 de Agosto de 2001.

A relação de emolumentos notariais e de custas das execuções fiscais, que constitui o anexo VI, deve ser anexada cópia do despacho do presidente do órgão executivo através do qual foi designado o funcionário que serve de notário privativo do município para lavrar os actos notariais expressamente previstos pelo Código do Notariado.

O Dirigente responsável pela área Administrativa e/ou Financeira.

Assinatura, _____

O Membro do executivo responsável pela área/pelouro financeiro.

Assinatura, _____

Mod. P. C. (5)

RELAÇÃO DOS FUNCIONÁRIOS EM SITUAÇÃO DE ACUMULAÇÃO DE FUNÇÕES

Designação da entidade	Município de Sobral de Monte Agraço

Gerência	01 de Janeiro a 31 de Dezembro de 2017

NOME	Cargo ou função	Data de provimento	Forma de provimento	Cargo ou função	Regime de acumulação	Data do despacho de autorização
Ana Carla Escoval da Cruz	Assistente Técnico	01-01-09	Contrato de Trabalho Tempo Indeterminado	Promotora do Banco Santander Totta	Privada	01-04-14
Ana Isabel Reis Lourenço	Assistente Operacional	11-04-11	Contrato de Trabalho Tempo Indeterminado	Animadora Sociocultural	Privada	29-02-14
Ana Lúcia Veloso Rodrigues	Assistente Operacional	01-01-09	Contrato de Trabalho Tempo Indeterminado	Cantoneira de Vias Municipais	Privada	28-02-14
Ana Rita Rodrigues Ventura Ferreira	Assistente Técnico	31-12-10	Contrato de Trabalho Tempo Indeterminado	Sócia empresa MVPSound	Privada	15-11-16
António Filipe Fernandes Alfama	Assistente Operacional	29-11-04	Contrato de Trabalho Tempo Indeterminado	Cantoneiro de Vias Municipais	Privada	18-02-13
António Manuel Soares Gameiro	Assistente Operacional	01-01-09	Contrato de Trabalho Tempo Indeterminado	Cantoneiro de Vias Municipais	Privada	13-05-14
Armando Jorge Pinto Teixeira	Assistente Operacional	03-12-10	Contrato de Trabalho Tempo Indeterminado	Cantoneiro de Vias Municipais	Privada	28-02-14
Armando Manuel Gaspar Ferreira	Assistente Operacional	01-01-09	Contrato de Trabalho Tempo Indeterminado	Condutor de Máquinas e Veículos Especiais	Privada	28-02-14
Carla Alexandra Fernandes Duarte	Chefe de Divisão da DOUA	02-01-16	Comissão Serviço	Formação e Consultadoria	Privada	16-01-14
Carla Maria Lopes Pantaleão do Norte	Técnica Superior	01-01-09	Contrato de Trabalho Tempo Indeterminado	Gerente	Privada	15-01-14
Cristina Maria Gouveia Abreu	Técnica Superior	05-12-11	Contrato de Trabalho Tempo Indeterminado	Leccionar a Disciplina de Etologia e BEA	Privada	12-02-16
Cristina Maria Pereira Tomás	Assistente Operacional	01-04-14	Contrato de Trabalho Tempo Indeterminado	Limpeza de Café H3O	Privada	31-01-17
Diogo António Valério Verde da Mata	Técnico Superior	01-01-09	Contrato de Trabalho Tempo Indeterminado	Arquitecto	Privada	16-01-14
Edgar Manuel Soares Machado	Assistente Operacional	01-01-09	Contrato de Trabalho Tempo Indeterminado	Tratorista	Privada	28-02-14

Anexo VII, da Resolução n.º 4/2001 - 2º Secção do Tribunal de Contas, publicada no D. R., II série, n.º 191, de 18 deAgosto de 2001.

A relação de acumulação de funções, que constitui o anexo VII, no caso de existência de funcionários que acumulem funções, quer públicas quer privadas,com as q as que desempenham na entidade, deve ser anexada cópia do correspondente requerimento e despacho sobre o mesmo exarado

Mod. P. C. (6)

O Dirigente responsável pela área Administrativa e/ou pessoal.

Assinatura, _____

O Membro do executivo responsável pela área/pelouro de pessoal/recursos humanos.

Assinatura, _____

RELAÇÃO DOS FUNCIONÁRIOS EM SITUAÇÃO DE ACUMULAÇÃO DE FUNÇÕES

Designação da entidade	Município de Sobral de Monte Agraço

Gerência	01 de Janeiro a 31 de Dezembro de 2017

NOME	Cargo ou função	Data de provimento	Forma de provimento	Cargo ou função	Regime de acumulação	Data do despacho de autorização
Gilberto Veiga da Costa	Assistente Operacional	01-01-09	Contrato de Trabalho Tempo Indeterminado	Cantoneiro de Vias Municipais	Privada	28-02-14
Helder Manuel Belchior Mateus	Assistente Operacional	01-01-09	Contrato de Trabalho Tempo Indeterminado	Consultadoria de Audovisuais	Privada	16-01-14
Jacinto Manuel Dinis de Carvalho	Assistente Operacional	01-01-09	Contrato de Trabalho Tempo Indeterminado	Tratorista	Privada	28-02-14
Joaquim Gonçalo da Silva Cardoso	Assistente Operacional	01-01-09	Contrato de Trabalho Tempo Indeterminado	Empresário	Privada	01-08-16
José Fernando Brás Jerónimo	Assistente Operacional	30-12-10	Contrato de Trabalho Tempo Indeterminado	Serralheiro	Privada	28-02-14
José Luis Gonçalves Guerreiro	Assistente Operacional	30-12-10	Contrato de Trabalho Tempo Indeterminado	Cantoneiro de Vias Municipais	Privada	28-02-14
Luis Manuel Ferreira Roque	Assistente Operacional	02-12-10	Contrato de Trabalho Tempo Indeterminado	Cantoneiro de Vias Municipais	Privada	28-02-14
Luis Paulo Gonçalves	Assistente Técnico	01-01-09	Contrato de Trabalho Tempo Indeterminado	Trabalhos Topográficos	Privada	16-01-14
Maria do Rosário Filipe Gonçalves	Técnica Superior	01-01-09	Contrato de Trabalho Tempo Indeterminado	Confeção e venda de artigos artesanais em tecido	Privada	16-11-15
Maria dos Anjos da Cruz Emídio Lourenço	Técnica Superior	01-01-09	Contrato de Trabalho Tempo Indeterminado	Contabilista Certificada	Privada	15-01-14
Maria Leonor dos Reis Anselmo Comprido	Assistente Operacional	01-01-09	Contrato de Trabalho Tempo Indeterminado	Funcionária de Limpeza	Privada	09-04-14
Maria Manuela Paula de Castro	Chefe Divisão da D.A.F	22-09-15	Comissão Serviço	Formação e Consultadoria	Privada	16-01-14
Maria Odete Dias da Silva Timóteo	Assistente Operacional	01-01-09	Contrato de Trabalho Tempo Indeterminado	Funcionária de Limpeza	Privada	09-09-16

Anexo VII, da Resolução n.º 4/2001 - 2º Secção do Tribunal de Contas, publicada no D. R., II série, n.º 191, de 18 deAgosto de 2001.

A relação de acumulação de funções, que constitui o anexo VII, no caso de existência de funcionários que acumulem funções,quer públicas quer privadas, com as que desempenham na entidade, deve ser anexada cópia do correspondente requerimento e despacho sobre o mesmo exarado.

Mod. P. C. (6)

O Dirigente responsável pela área Administrativa e/ou pessoal.

Assinatura, _____

O Membro do executivo responsável pela área/pelouro de pessoal/recursos humanos.

Assinatura, _____

RELAÇÃO DOS FUNCIONÁRIOS EM SITUAÇÃO DE ACUMULAÇÃO DE FUNÇÕES

Designação da entidade	Município de Sobral de Monte Agraço

Gerência	01 de Janeiro a 31 de Dezembro de 2017

NOME	Cargo ou função	Data de provimento	Forma de provimento	Cargo ou função	Regime de acumulação	Data do despacho de autorização
Nuno José Isidoro Correia	Especialista de Informática	01-01-09	Contrato de Trabalho Tempo Indeterminado	Formação e Webdesign sites	Privada	07-11-16
Pedro Miguel Pereira Carvalho	Técnico Superior	01-06-10	Contrato de Trabalho Tempo Indeterminado	Arquitecto	Privada	10-02-14
Sandra Maria Rafael Duarte	Assistente Operacional	12-07-10	Contrato de Trabalho Tempo Indeterminado	Limpeza de Autocarros	Privada	22-01-15
Telma Fátima Teyler da Silva	Assistente Operacional	13-12-10	Contrato de Trabalho Tempo Indeterminado	Arranjos de Flores e venda de bolos	Privada	11-10-16

Anexo VII, da Resolução n.º 4/2001 - 2º Secção do Tribunal de Contas, publicada no D. R., II série, n.º 191, de 18 deAgosto de 2001.

A relação de acumulação de funções, que constitui o anexo VII, no caso de existência de funcionários que acumulem funções,quer públicas quer privadas, com as que desempenham na entidade, deve ser anexada cópia do correspondente requerimento e despacho sobre o mesmo exarado.

Mod. P. C. (6)

O Dirigente responsável pela área Administrativa e/ou pessoal.

Assinatura, _____

O Membro do executivo responsável pela área/pelouro de pessoal/recursos humanos.

Assinatura, _____

RELAÇÃO NOMINAL DOS RESPONSÁVEIS

Designação da entidade	Município de Sobral de Monte Agraço

Gerência	01 de Janeiro a 31 de Dezembro de 2017

NOME	Situação na entidade	Remuneração líquida auferida	Período de responsabilidade	Morada
José Alberto Quintino da Silva	Presidente Camara Municipal	34.801,74 €	01/01/2017 a 31/12/17	Rua do Moinho de Água nº 12 - Pedralvo 2590-283 Sobral de Monte Agraço
Ana Patricia Duarte Vitorino	Vereadora - Tempo Inteiro	16.551,33 €	01/01/2017 a 23/10/2017	Rua Miguel Bombarda, nº 20-Bloco A 1º Dto 2590-035 Sobral de Monte Agraço
Carla Maria Machado Alves	Vereadora - Tempo Inteiro	4.716,56 €	30/10/2017 a 31/12/2017	Rua Tenente João Luis Moura n.º 34 2590-024 Sobral de Monte Agraço
Sérgio Paulo de Campos Bogalho	Vereador - Tempo Inteiro	22.584,06 €	01/01/2017 a 22/10/2017	Rua Encosta do Sol nº 12, 1º esq 2590-083 Sobral de Monte Agraço
Luis Miguel Henriques Soares	Vereador - Tempo Inteiro	5.257,80 €	23/10/2017 a 31/12/2017	Rua São Quintino lote7 - 2º esq 2590-044 Sobral de Monte Agraço
Pedro Miguel da Silva Coelho dos Santos	Vereador	1.526,44 €	01/01/2017 a 31/12/2017	Quintinha das Lombas - Bispeira 2590-502 Sobral de Monte Agraço
Joaquim Maria Reis Catarino Biancard Cruz	Vereador	1.709,60 €	01/01/2017 a 31/12/2017	Rua Tenente Coronel João Luis de Moura, 29 2590-024 Sobral de Monte Agraço

Anexo VIII, da Resolução n.º 4/2001 - 2º Secção do Tribunal de Contas, publicada no D. R., II série, n.º 191, de 18 de Agosto de 2001.

A relação nominal de renponsáveis, que constitui o anexo VIII, deverá ter em atenção:

a) Na coluna destinada à situação na entidade, será feita referência ao cargo ou função correspondente a cada um dos responsáveis (presidente da câmara, vereador em regime de tempo inteiro, vereador em regime de meio tempo, vereador, no caso dos municípios, presidente da junta, tesoureiro, secretário, no caso das freguesias, etc.);
b) A remuneração a indicar neste anexo corresponderá ao vencimento líquido anual (ou relativo ao período em que exerceram funções) auferido pelos responsáveis;
c) As moradas indicadas para cada um dos responsáveis devem ser completas, incluindo o respectivo código postal.

O Dirigente responsável pela área Administrativa e/ou financeira.

Assinatura, _____

Mod. P. C. (7)

Ano: 2017

A. Participações em entidades societárias

Da data 01-01-2017 à data 31-12-2017

Entidade participada		Tipo de Entidade	CAE	Capital	Participação no final do exercício			Forma da realização do capital		Obs.
Denominação	N.I.P.C				Valor nominal subscrito	%	Valor nominal realizado	Meios monetários (montante)	Em espécie (montante)	
1	2	3	4	5	6	7	8	9	10	11
ÁGUAS DO VALE DO TEJO, S.A.	513606130	Societária	36001	83.759.578,00	267.472,00	0,32	267.472,00	267.472,00	0,00	Sistema multimunicipal de abastecimento de água e de saneamento do Oeste, criado pelo Decreto-Lei 94/2015, de 29 de maio;
ÁGUAS DO TEJO ATLÂNTICO, S.A.	514387130	Societária	37002	113.527.680,00	57.438,00	0,05	57.438,00	57.438,00	0,00	Nos termos do Decreto-Lei n.º 34/2017, de 24 de março, foi constituída a sociedade Águas do Tejo Atlântico (AdTA), por cisão da Águas de Lisboa e Vale do Tejo.

B. Participações em entidades não societárias

Ano: 2017

Da data 01-01-2017 à data 31-12-2017

Entidade participada		Tipo de Entidade	CAE	Capital estatutário	Contribuição			Ob.
					Em N	Forma da realização		
Denominação	N.I.P.C					Meios monetários	Em espécie	
1	2	3	4	5	6	7	8	9
Associação Nacional de Municípios Portugueses	501627413	Não Societária	94110	0,28	4.258,16	4.258,16	0,00	
Comunidade Intermunicipal do Oeste - OESTECIM	502266694	Não Societária	84130	5,17	60.995,15	60.995,15	0,00	
AMEGA-Associação Municípios p/Estudos e Gestão da Água	503875970	Não Societária	91333	0,67	224,55	224,55	0,00	
Associação de Fins Especificos - AMO MAIS	506922332	Não Societária	94110	0,00	0,00	0,00	0,00	
Rota Histórica das Linhas de Torres - Associação para o Desenvolvimento Turis	514247304	Não Societária	94991	0,00	2.800,00	2.800,00	0,00	
ARTEMREDE - TEATROS ASSOCIADOS	513798773	Não Societária	94995	5,98	18.000,00	18.000,00	0,00	
LEADER OESTE - Assoc. p/ Desenv.e Prom. Rural do Oeste	503281239	Não Societária	91110	0,00	60,00	60,00	0,00	
Agencia Regional Energia Ambiente do Oeste Oestesustentavel	509322921	Não Societária	94995	0,00	10.000,00	10.000,00	0,00	

C. Unidades de participação detidas em fundos de investimento mobiliários e imobiliários

Ano: 2017

Da data 01-01-2017 à data 31-12-2017

Fundo de Investimento		Tipologia	Data de criação	Denominação e sede da sociedade gestora	Valor global do Fundo de Investimento	Denominação e sede da entidade depositária	Situação líquida do fundo		Unid/s de particip. detidas no Fundo de Invest.				Obs.
									Início do per. de relato		Final do per. de relato		
Denominação	N.I.P.C						01.01	31.12	Valor	%	Valor	%	
1	2	3	4	5	6	7	8	9	10	11	12	13	14

Anexo 2 - Mapa da alienação da totalidade ou de parte do capital social de empresas locais e de outras sociedades comerciais

Ano: 2017

Da data 01-01-2017 à data 31-12-2017

Capital social detido				Situação financeira da empresa à data da alienação		Saldos pendentes com entidades públicas participantes à data da alienação		Valor contabilístico da participação financeira à data da alienação	Alienação do capital social					Proventos líquidos (b)	Encargos financeiros (c)	Mais ou menos valia (d)	Obs.
À data alienação		Após a alienação		Passivo	Ativo	Saldos devedores	Saldos credores		Valor (a)	%	Data	Entidade adquirente					
Valor	%	Valor	%	Valor	Valor							Denominação	N.I.P.C				
1	2	3	4	5	6	7	8	9	10	11	12	13	14	15	16	17	18

MUNICIPIO DE SOBRAL DE MONTE AGRAÇO

EVOLUÇÃO DA RECEITA E DA DESPESA PREVISIONAL NO PAF E EXECUTADA

Descrição	2012			2013			2014			2015			2016			2017		
	Valores PAF	Valores Executados	Variação	Valores PAF	Valores Executados	Variação	Valores PAF	Valores Executados	Variação	Valores PAF	Valores Executados	Variação	Valores PAF	Valores Executados	Variação	Valores PAF	Valores Executados	Variação
Receitas correntes	**5.885.561,98**	**5.752.597,35**	**-132.964,63**	**7.440.373,00**	**6.691.684,95**	**-748.688,05**	**7.137.535,24**	**7.082.474,56**	**-55.060,68**	**7.117.050,04**	**7.298.608,46**	**181.558,42**	**7.107.957,56**	**7.545.756,26**	**437.798,70**	**7.107.957,56**	**7.625.464,42**	**517.506,86**
Impostos directos	**1.310.113,66**	**1.288.675,04**	**-21.438,62**	**1.311.951,00**	**1.582.277,49**	**270.326,49**	**1.311.951,00**	**1.518.871,74**	**206.920,74**	**1.311.951,00**	**1.745.209,91**	**433.258,91**	**1.315.230,88**	**1.693.752,66**	**378.521,78**	**1.315.230,88**	**1.829.233,65**	**514.002,77**
IMI	765.416,10	773.181,28	7.765,18	765.417,00	883.305,56	117.888,56	765.417,00	1.047.186,84	281.769,84	765.417,00	1.086.670,95	321.253,95	767.330,54	1.048.556,13	281.225,59	769.248,87	1.055.016,11	285.767,24
IMT	303.882,10	259.861,12	-44.020,98	276.257,00	384.930,73	108.673,73	276.257,00	123.818,10	-152.438,90	276.257,00	289.808,36	13.551,36	276.947,64	218.366,97	-58.580,67	277.640,01	289.566,38	11.926,37
Derrama	97.720,35	62.175,93	-35.544,42	93.067,00	63.297,60	-29.769,40	93.067,00	98.878,96	5.811,96	93.067,00	121.457,54	28.390,54	93.299,67	144.673,76	51.374,09	93.532,92	169.922,36	76.389,44
Outros	143.095,11	193.456,71	50.361,60	177.210,00	250.743,60	73.533,60	177.210,00	248.987,84	71.777,84	177.210,00	247.273,06	70.063,06	177.653,03	282.155,80	104.502,78	178.097,16	314.728,80	136.631,64
Impostos indirectos	**492.507,15**	**490.723,54**	**-1.783,61**	**526.869,00**	**446.624,49**	**-80.244,51**	**514.018,54**	**416.431,56**	**-97.586,98**	**501.481,50**	**389.841,58**	**-111.639,92**	**489.250,24**	**399.412,90**	**-89.837,34**	**477.317,31**	**344.949,32**	**-132.367,99**
Taxas, multas e outras penalidades	**76.344,52**	**73.458,63**	**-2.885,89**	**101.843,00**	**111.143,67**	**9.300,67**	**99.652,51**	**61.813,61**	**-37.838,90**	**97.518,38**	**66.062,08**	**-31.456,30**	**95.439,27**	**105.234,62**	**9.795,35**	**95.439,27**	**135.966,52**	**40.527,25**
Taxas	69.420,22	68.455,65	-964,57	93.309,00	102.748,13	9.439,13	91.033,17	43.854,57	-47.178,60	88.812,85	45.056,26	-43.756,59	86.646,68	90.094,26	3.447,58	84.533,35	83.163,66	-1.369,69
Multas	6.924,30	5.002,98	-1.921,32	8.534,00	8.395,54	-138,46	8.619,34	17.959,04	9.339,70	8.705,53	21.005,82	12.300,29	8.792,59	15.140,36	6.347,77	8.880,51	52.802,86	43.922,35
Rendimentos da propriedade	**19.964,53**	**19.028,80**	**-935,73**	**300.478,00**	**18.211,98**	**-282.266,02**	**18.000,00**	**18.261,33**	**261,33**	**18.000,00**	**18.005,69**	**5,69**	**18.000,00**	**18.000,00**	**0,00**	**18.000,00**	**18.257,10**	**257,10**
Transferências correntes	**2.543.565,87**	**2.401.668,63**	**-141.897,24**	**2.888.542,00**	**2.778.212,75**	**-110.329,25**	**2.888.542,00**	**3.196.020,04**	**307.478,04**	**2.888.542,00**	**3.154.142,05**	**265.600,05**	**2.888.542,00**	**3.233.805,47**	**345.263,47**	**2.888.542,00**	**3.241.471,36**	**352.929,36**
Venda de bens e serviços correntes	**1.413.922,34**	**1.450.064,98**	**36.142,64**	**2.281.590,00**	**1.732.112,31**	**-549.477,69**	**2.276.271,20**	**1.844.168,22**	**-432.102,98**	**2.270.457,16**	**1.895.841,11**	**-374.616,05**	**2.272.395,17**	**2.061.941,27**	**-210.453,90**	**2.272.395,17**	**2.008.916,34**	**-263.478,83**
Venda de bens	462.510,33	469.772,29	7.261,96	582.448,00	440.252,83	-142.195,17	583.030,45	456.348,72	-126.681,73	583.030,45	488.158,57	-94.871,88	583.030,45	569.911,52	-13.118,93	583.030,45	522.132,06	-60.898,39
Serviços	622.195,24	646.989,70	24.794,46	1.299.824,00	949.219,99	-350.604,01	1.299.824,00	1.047.192,54	-252.631,46	1.299.824,00	1.073.208,11	-226.615,89	1.299.824,00	1.142.553,16	-157.270,84	1.299.824,00	1.141.976,86	-157.847,14
Rendas	329.216,77	333.302,99	4.086,22	399.318,00	342.639,49	-56.678,51	393.416,75	340.626,96	-52.789,79	387.602,71	334.474,43	-53.128,28	389.540,72	349.476,59	-40.064,13	391.488,43	344.807,42	-46.681,01
Outras receitas correntes	**29.143,91**	**28.977,73**	**-166,18**	**29.100,00**	**23.102,26**	**-5.997,74**	**29.100,00**	**26.908,06**	**-2.191,94**	**29.100,00**	**29.506,04**	**406,04**	**29.100,00**	**33.609,34**	**4.509,34**	**29.100,00**	**46.670,13**	**17.570,13**
Receitas de capital	**2.176.549,56**	**2.243.110,81**	**66.561,25**	**1.285.022,00**	**1.590.055,18**	**305.033,18**	**516.102,49**	**263.169,96**	**-252.932,53**	**513.534,81**	**675.616,57**	**162.081,76**	**513.534,81**	**318.422,37**	**-195.112,44**	**513.534,81**	**1.121.152,18**	**607.617,37**
Venda de bens de investimento	**13.954,02**	**13.954,02**	**0,00**	**400.400,00**	**1.676,04**	**-398.723,96**	**0,00**	**5.038,96**	**5.038,96**	**0,00**	**3.478,17**	**3.478,17**	**0,00**	**9.891,90**	**9.891,90**	**0,00**	**0,00**	**0,00**
Terrenos	1.133,52	1.133,52	0,00	350.000,00	1.676,04	-348.323,96	0,00	3.173,42	3.173,42	0,00	391,14	391,14	0,00	4.906,72	4.906,72	0,00	0,00	0,00
Habitações	0,00	0,00	0,00	0,00	0,00	0,00	0,00	0,00	0,00	0,00	0,00	0,00	0,00	0,00	0,00	0,00	0,00	0,00
Edifícios	0,00	0,00	0,00	0,00	0,00	0,00	0,00	0,00	0,00	0,00	0,00	0,00	0,00	0,00	0,00	0,00	0,00	0,00
Outros bens de investimento	12.820,50	12.820,50	0,00	50.400,00	0,00	-50.400,00	0,00	1.865,54	1.865,54	0,00	3.087,03	3.087,03	0,00	4.985,18	4.985,18	0,00	0,00	0,00
Transferências de capital	**2.162.595,54**	**2.229.156,79**	**66.561,25**	**518.683,00**	**535.092,10**	**16.409,10**	**516.102,49**	**258.131,00**	**-257.971,49**	**513.534,81**	**672.138,40**	**158.603,59**	**513.534,81**	**308.530,47**	**-205.004,34**	**513.534,81**	**391.344,24**	**-122.190,57**
Fundo de Equilíbrio Financeiro (FEF)	1.046.356,00	1.023.415,00	-22.941,00	511.708,00	511.708,00	0,00	511.708,00	248.105,00	-263.603,00	511.708,00	256.215,00	-255.493,00	511.708,00	260.014,00	-251.694,00	511.708,00	271.511,00	-240.197,00
Ativos financeiros	**0,00**	**0,00**	**0,00**	**0,00**	**0,00**	**0,00**	**0,00**	**0,00**	**0,00**		**0,00**	**0,00**		**0,00**	**0,00**		**0,00**	**0,00**
Passivos financeiros	**0,00**	**0,00**	**0,00**	**340.839,00**	**1.053.287,04**	**712.448,04**	**0,00**	**0,00**	**0,00**	**0,00**	**0,00**	**0,00**	**0,00**	**0,00**	**0,00**	**0,00**	**729.807,94**	**729.807,94**
Outras receitas de capital	**0,00**	**0,00**	**0,00**	**25.100,00**	**0,00**	**-25.100,00**	**0,00**	**0,00**	**0,00**	**0,00**	**0,00**	**0,00**	**0,00**	**0,00**	**0,00**	**0,00**	**0,00**	**0,00**
Rep. não abatidas nos pagamentos	**4.608,25**	**4.608,25**	**0,00**	**100,00**	**15.886,43**	**15.786,43**	**0,00**	**3.577,84**	**3.577,84**	**0,00**	**9.145,92**	**9.145,92**	**0,00**	**2.704,91**	**2.704,91**	**0,00**	**4.362,53**	**4.362,53**
Saldo Orçamental (Saldo de Gerência Anterior)	**0,00**	**385.531,53**	**385.531,53**	**0,00**	**499.432,41**	**499.432,41**	**0,00**	**195.839,79**	**195.839,79**	**0,00**	**289.671,65**	**289.671,65**	**0,00**	**588.271,49**	**588.271,49**	**0,00**	**561.467,82**	**561.467,82**
Total receita	**8.066.719,79**	**8.385.847,94**	**319.128,15**	**8.725.495,00**	**8.797.058,97**	**71.563,97**	**7.653.637,73**	**7.545.062,15**	**-108.575,58**	**7.630.584,85**	**8.273.042,60**	**642.457,75**	**7.621.492,37**	**8.455.155,03**	**833.662,66**	**7.612.769,82**	**9.312.446,95**	**1.699.677,13**
Receitas correntes	**5.885.561,98**	**5.752.597,35**	**-132.964,63**	**7.440.373,00**	**6.691.684,95**	**-748.688,05**	**7.137.535,24**	**7.082.474,56**	**-55.060,68**	**7.117.050,04**	**7.298.608,46**	**181.558,42**	**7.107.957,56**	**7.545.756,26**	**437.798,70**	**7.099.235,00**	**7.625.464,42**	**526.229,42**
Receitas de capital	**2.176.549,56**	**2.243.110,81**	**66.561,25**	**1.285.022,00**	**1.590.055,18**	**305.033,18**	**516.102,49**	**263.169,96**	**-252.932,53**	**513.534,81**	**675.616,57**	**162.081,76**	**513.534,81**	**318.422,37**	**-195.112,44**	**513.534,81**	**1.121.152,18**	**607.617,37**
Despesas correntes	**6.377.297,10**	**6.474.983,72**	**97.686,62**	**7.233.372,00**	**7.635.945,22**	**402.573,22**	**6.393.937,02**	**6.265.848,10**	**-128.088,92**	**6.312.086,85**	**6.556.177,22**	**244.090,37**	**6.242.850,25**	**7.066.722,71**	**823.872,46**	**6.175.284,09**	**7.139.079,74**	**963.795,65**

MUNICIPIO DE SOBRAL DE MONTE AGRAÇO

EVOLUÇÃO DA RECEITA E DA DESPESA PREVISIONAL NO PAF E EXECUTADA

Descrição	2012			2013			2014			2015			2016			2017		
	Valores PAF	Valores Executados	Variação	Valores PAF	Valores Executados	Variação	Valores PAF	Valores Executados	Variação	Valores PAF	Valores Executados	Variação	Valores PAF	Valores Executados	Variação	Valores PAF	Valores Executados	Variação
Despesas com o pessoal	**2.849.943,58**	**2.752.006,93**	**-97.936,65**	**3.021.381,00**	**3.034.296,67**	**12.915,67**	**3.003.675,18**	**2.867.820,85**	**-135.854,33**	**2.986.184,79**	**2.891.387,54**	**-94.797,25**	**2.971.328,15**	**2.864.981,88**	**-106.346,27**	**2.956.545,42**	**2.981.795,24**	**25.249,82**
Remunerações certas e permanentes	2.228.180,44	2.169.521,92	-58.658,52	2.450.038,00	2.386.129,54	-63.908,46	2.437.848,76	2.189.082,76	-248.766,00	2.425.720,16	2.214.946,97	-210.773,19	**2.413.651,90**	**2.184.502,19**	**-229.149,71**	**2.401.643,68**	**2.231.280,32**	-170.363,36
Abonos variáveis ou eventuais	77.537,14	69.175,55	-8.361,59	62.707,00	58.310,67	-4.396,33	59.720,95	50.458,05	-9.262,90	56.877,10	55.631,74	-1.245,36	56.594,13	51.344,65	-5.249,48	56.312,56	78.730,54	22.417,98
Segurança social	544.226,00	513.309,46	-30.916,54	508.636,00	589.856,46	81.220,46	506.105,47	628.280,04	122.174,57	503.587,53	620.808,83	117.221,30	501.082,12	629.135,04	128.052,92	498.589,18	671.784,38	173.195,20
Aquisição de bens e serviços	**2.554.760,53**	**2.817.223,90**	**262.463,37**	**3.453.838,00**	**4.021.645,98**	**567.807,98**	**2.715.002,71**	**2.784.877,25**	**69.874,54**	**2.631.042,36**	**2.923.381,05**	**292.338,69**	**2.584.109,83**	**3.564.289,93**	**980.180,10**	**2.538.151,31**	**3.592.249,87**	**1.054.098,56**
Aquisição de bens	972.397,09	1.225.085,54	252.688,45	1.562.200,00	2.289.921,63	727.721,63	1.201.692,31	1.069.569,18	-132.123,13	1.189.794,36	1.095.652,78	-94.141,58	1.178.014,22	1.483.839,86	305.825,64	1.166.350,71	1.439.559,67	273.208,96
Aquisição de serviços	1.582.363,44	1.592.138,36	9.774,92	1.891.638,00	1.731.724,35	-159.913,65	1.513.310,40	1.715.308,07	201.997,67	1.441.248,00	1.827.728,27	386.480,27	1.406.095,61	2.080.450,07	674.354,46	1.371.800,59	2.152.690,20	780.889,61
Juros e outros encargos	**190.892,15**	**173.083,42**	**-17.808,73**	**176.393,00**	**96.851,21**	**-79.541,79**	**175.344,12**	**92.487,90**	**-82.856,22**	**198.458,00**	**156.897,89**	**-41.560,11**	**194.438,19**	**99.215,47**	**-95.222,72**	**190.957,30**	**70.315,41**	**-120.641,89**
Resultantes do PAEL	0,00	0,00	0,00	26.900,00	9.628,54	-17.271,46	25.282,65	23.534,69	-1.747,96	23.299,38	21.758,21	-1.541,17	21.375,88	20.037,71	-1.338,17	19.332,83	18.205,26	-1.127,57
Resultantes de outro endividamento de médio e longo prazo	74.498,07	67.673,98	-6.824,09	35.800,00	30.768,06	-5.031,94	35.800,00	26.027,18	-9.772,82	60.325,85	21.407,74	-38.918,11	57.655,38	15.216,39	-42.438,99	55.640,50	14.942,84	-40.697,66
Resultantes de endividamento de curto prazo	116.394,08	105.409,44	-10.984,64	113.693,00	56.454,61	-57.238,39	114.261,47	42.926,03	-71.335,44	114.832,77	113.731,94	-1.100,83	115.406,94	63.961,37	-51.445,57	115.983,97	37.167,31	-78.816,66
Transferências correntes	**363.089,05**	**342.426,24**	**-20.662,81**	**386.113,00**	**321.697,25**	**-64.415,75**	**307.869,16**	**429.743,20**	**121.874,04**	**307.869,16**	**433.304,76**	**125.435,60**	**307.869,16**	**420.084,79**	**112.215,63**	**307.869,16**	**403.672,24**	**95.803,08**
Empresas públicas municipais e intermunicipais	0,00	0,00	0,00	0,00	0,00	0,00	0,00	0,00	0,00	0,00	0,00	0,00	0,00	0,00	0,00	0,00	0,00	0,00
Freguesias	155.214,10	140.477,88	-14.736,22	142.750,00	114.964,97	-27.785,03	142.750,00	203.366,73	60.616,73	142.750,00	181.955,44	39.205,44	142.750,00	179.326,84	36.576,84	142.750,00	148.586,30	5.836,30
Associações de municípios	42.729,67	46.970,99	4.241,32	97.046,00	74.813,88	-22.232,12	18.404,16	69.646,73	51.242,57	18.404,16	98.916,22	80.512,06	18.404,16	67.159,61	48.755,45	18.404,16	104.151,75	85.747,59
Instituições sem fins lucrativos	153.345,53	150.244,12	-3.101,41	132.600,00	121.345,40	-11.254,60	132.600,00	151.734,24	19.134,24	132.600,00	143.809,47	11.209,47	132.600,00	123.510,20	-9.089,80	132.600,00	119.478,52	-13.121,48
Famílias	9.534,75		-9.534,75	9.200,00	10.573,00	1.373,00	9.200,00	4.995,50	-4.204,50	9.200,00	8.623,63	-576,37	9.200,00	49.868,14	40.668,14	9.200,00	31.235,67	22.035,67
Outras	2.265,00	4.733,25	2.468,25	4.517,00		-4.517,00	4.915,00		-4.915,00	4.915,00		-4.915,00	4.915,00	220,00	-4.695,00	4.915,00	220,00	-4.695,00
Subsídios	**325.770,11**	**313.301,56**	**-12.468,55**	**48.000,00**	**89.200,00**	**41.200,00**	**48.000,00**	**1.500,00**	**-46.500,00**	**48.000,00**	**9.399,45**	**-38.600,55**	**48.000,00**	**0,00**	**-48.000,00**	**48.000,00**	**0,00**	**-48.000,00**
Empresas públicas municipais e intermunicipais	325.770,11	313.301,56	-12.468,55	48.000,00	89.200,00	41.200,00	48.000,00	1.500,00	-46.500,00	48.000,00	9.399,45	-38.600,55	48.000,00	0,00	-48.000,00	48.000,00	0,00	-48.000,00
Famílias	0,00	0,00	0,00	0,00	0,00	0,00	0,00	0,00	0,00	0,00	0,00	0,00	0,00	0,00	0,00	0,00	0,00	0,00
Outros	0,00	0,00	0,00	0,00	0,00	0,00	0,00	0,00	0,00	0,00	0,00	0,00	0,00	0,00	0,00	0,00	0,00	0,00
Outras despesas correntes	**92.841,68**	**76.941,67**	**-15.900,01**	**147.647,00**	**72.254,11**	**-75.392,89**	**144.045,85**	**89.418,90**	**-54.626,95**	**140.532,54**	**141.806,53**	**1.273,99**	**137.104,92**	**118.150,64**	**-18.954,28**	**133.760,89**	**91.046,98**	**-42.713,91**
Despesas de capital	**1.492.026,65**	**1.411.431,81**	**-80.594,84**	**1.492.123,00**	**965.273,96**	**-526.849,04**	**1.250.394,22**	**989.542,40**	**-260.851,82**	**1.197.391,79**	**1.128.593,89**	**-68.797,90**	**1.139.334,58**	**826.964,50**	**-312.370,08**	**1.114.364,02**	**1.572.198,15**	**457.834,13**
Aquisição de bens de capital	**1.072.182,53**	**881.577,76**	**-190.604,77**	**797.606,00**	**368.091,54**	**-429.514,46**	**625.000,00**	**453.712,27**	**-171.287,73**	**625.000,00**	**614.720,04**	**-10.279,96**	**625.000,00**	**333.729,90**	**-291.270,10**	**625.000,00**	**1.090.241,32**	**465.241,32**
Investimentos	351.535,46	125.757,69	-225.777,77	309.700,00	175.074,63	-134.625,37	225.000,00	277.007,47	52.007,47	225.000,00	594.720,97	369.720,97	225.000,00	243.100,06	18.100,06	225.000,00	751.620,19	526.620,19
Terrenos	0,00	0,00	0,00	5.500,00	0,00	-5.500,00	0,00	0,00	0,00	0,00	0,00	0,00	0,00	40.000,00	40.000,00	0,00	20.000,00	20.000,00
Habitações	0,00	0,00	0,00	200,00	0,00	-200,00	0,00	0,00	0,00	0,00	0,00	0,00	0,00	0,00	0,00	0,00	0,00	0,00
Edifícios	95.297,27	1.617,82	-93.679,45	79.400,00	99.044,52	19.644,52	75.000,00	64.803,27	-10.196,73	75.000,00	405.747,64	330.747,64	75.000,00	39.185,08	-35.814,92	75.000,00	225.285,07	150.285,07
Construções diversas	113.157,64	56.014,72	-57.142,92	28.800,00	18.774,24	-10.025,76	50.000,00	4.305,00	-45.695,00	50.000,00	6.678,00	-43.322,00	50.000,00	28.313,13	-21.686,87	50.000,00	13.978,75	-36.021,25
Outros	143.080,55	68.125,15	-74.955,40	195.800,00	57.255,87	-138.544,13	100.000,00	207.899,20	107.899,20	100.000,00	182.295,33	82.295,33	100.000,00	135.601,85	35.601,85	100.000,00	492.356,37	392.356,37
Locação financeira	0,00	0,00	0,00	800,00	0,00	-800,00	0,00	0,00	0,00	0,00	0,00	0,00	0,00	0,00	0,00	0,00	0,00	0,00
Bens de domínio público	720.647,07	755.820,07	35.173,00	487.106,00	193.016,91	-294.089,09	400.000,00	176.704,80	-223.295,20	400.000,00	19.999,07	-380.000,93	400.000,00	90.629,84	-309.370,16	400.000,00	338.621,13	-61.378,87

MUNICIPIO DE SOBRAL DE MONTE AGRAÇO

EVOLUÇÃO DA RECEITA E DA DESPESA PREVISIONAL NO PAF E EXECUTADA

Descrição	2012			2013			2014			2015			2016			2017		
	Valores PAF	Valores Executados	Variação	Valores PAF	Valores Executados	Variação	Valores PAF	Valores Executados	Variação	Valores PAF	Valores Executados	Variação	Valores PAF	Valores Executados	Variação	Valores PAF	Valores Executados	Variação
Transferências de capital	**126.968,22**	**173.047,90**	**46.079,68**	**218.517,00**	**171.663,98**	**-46.853,02**	**199.428,72**	**73.003,52**	**-126.425,20**	**199.428,72**	**70.880,37**	**-128.548,35**	**199.428,72**	**77.301,52**	**-122.127,20**	**199.428,72**	**77.458,53**	**-121.970,19**
Empresas públicas municipais e intermunicipais	0,00	8.194,26	8.194,26	1.000,00	0,00	-1.000,00	0,00	0,00	0,00	0,00	0,00	0,00	0,00	0,00	0,00	0,00	0,00	0,00
Freguesias	84.102,77	88.502,00	4.399,23	88.825,00	70.790,38	-18.034,62	88.825,00	20.656,00	-68.169,00	88.825,00	17.700,00	-71.125,00	88.825,00	17.700,00	-71.125,00	88.825,00	19.744,00	-69.081,00
Associações de municípios	6.552,95	6.451,64	-101,31	16.242,00	15.331,93	-910,07	3.153,72	5.719,52	2.565,80	3.153,72	6.892,57	3.738,85	3.153,72	4.563,72	1.410,00	3.153,72	4.936,73	1.783,01
Instituições sem fins lucrativos	36.312,50	69.900,00	33.587,50	107.450,00	85.541,67	-21.908,33	107.450,00	46.628,00	-60.822,00	107.450,00	46.287,80	-61.162,20	107.450,00	55.037,80	-52.412,20	107.450,00	52.777,80	-54.672,20
Famílias	0,00	0,00	0,00	5.000,00	0,00	-5.000,00	0,00	0,00	0,00	0,00	0,00	0,00	0,00	0,00	0,00	0,00	0,00	0,00
Outras	0,00	0,00	0,00	0,00	0,00	0,00	0,00	0,00	0,00	0,00	0,00	0,00	0,00	0,00	0,00	0,00	0,00	0,00
Activos financeiros	**0,00**	**0,00**	**0,00**	**0,00**	**0,00**	**0,00**	**0,00**	**0,00**	**0,00**	**0,00**	**45.392,00**	**45.392,00**	**0,00**	**45.392,00**	**45.392,00**	**0,00**	**45.392,00**	**45.392,00**
Passivos financeiros	**292.875,90**	**356.806,15**	**63.930,25**	**476.000,00**	**425.518,44**	**-50.481,56**	**425.965,50**	**462.826,61**	**36.861,11**	**372.963,07**	**397.601,48**	**24.638,41**	**314.905,86**	**370.541,08**	**55.635,22**	**289.935,30**	**359.106,30**	**69.171,00**
Resultantes do PAEL	0,00	0,00	0,00	82.000,00	37.617,40	-44.382,60	75.234,79	75.234,80	0,01	75.234,79	75.234,80	0,01	75.234,79	75.234,80	0,01	75.234,79	75.234,80	0,01
Resultantes de outro endividamento de médio e longo prazo	292.875,90	356.806,15	63.930,25	394.000,00	387.901,04	-6.098,96	350.730,71	387.591,81	36.861,10	297.728,28	322.366,68	24.638,40	239.671,07	295.306,28	55.635,21	214.700,51	283.871,50	69.170,99
Resultantes de endividamento de curto prazo	0,00	0,00	0,00	0,00	0,00	0,00	0,00	0,00	0,00	0,00	0,00	0,00	0,00	0,00	0,00	0,00	0,00	0,00
Outras despesas de capital	**0,00**	**0,00**	**0,00**	**0,00**	**0,00**	**0,00**	**0,00**	**0,00**	**0,00**	**0,00**	**0,00**	**0,00**	**0,00**	**0,00**	**0,00**	**0,00**	**0,00**	**0,00**
Total despesa	**7.869.323,75**	**7.886.415,53**	**17.091,78**	**8.725.495,00**	**8.601.219,18**	**-124.275,82**	**7.644.331,24**	**7.255.390,50**	**-388.940,74**	**7.509.478,64**	**7.684.771,11**	**175.292,47**	**7.382.184,83**	**7.893.687,21**	**511.502,38**	**7.289.648,11**	**8.711.277,89**	**1.421.629,78**
Despesa corrente	**6.377.297,10**	**6.474.983,72**	**97.686,62**	**7.233.372,00**	**7.635.945,22**	**402.573,22**	**6.393.937,02**	**6.265.848,10**	**-128.088,92**	**6.312.086,85**	**6.556.177,22**	**244.090,37**	**6.242.850,25**	**7.066.722,71**	**823.872,46**	**6.175.284,09**	**7.139.079,74**	**963.795,65**
Despesa de capital	**1.492.026,65**	**1.411.431,81**	**-80.594,84**	**1.492.123,00**	**965.273,96**	**-526.849,04**	**1.250.394,22**	**989.542,40**	**-260.851,82**	**1.197.391,79**	**1.128.593,89**	**-68.797,90**	**1.139.334,58**	**826.964,50**	**-312.370,08**	**1.114.364,02**	**1.572.198,15**	**457.834,13**
Saldo (Receita - Despesa)	**197.396,04**	**499.432,41**	**302.036,37**	**0,00**	**195.839,79**	**195.839,79**	**9.306,50**	**289.671,65**	**280.365,15**	**121.106,21**	**588.271,49**	**467.165,28**	**239.307,55**	**561.467,82**	**322.160,27**	**323.121,71**	**601.169,06**	**278.047,35**

Município de Sobral de Monte Agraço

Declaração de Recebimentos em atraso existentes em 31/12/2017

valores em €

ID	Ano da dívida	Class. Económica	Cliente / Devedor		Descrição	Montante	Sanções aplicáveis pelo atraso no pagamento
			NIF	Nome			
N/A	2004 a 2017	070302	N/A	N/A	Edifícios	7.605,57	Juros de Mora
N/A	2011 a 2017	07039902	N/A	N/A	Mercado Municipal - Bancas	4.564,92	Juros de Mora
N/A	2008 a 2017	02020603	N/A	N/A	Ocupação da Via Pública	309,34	Juros de Mora
N/A	2008 a 2017	02020605	N/A	N/A	Publicidade	1.822,00	Juros de Mora
N/A	2003 a 2017	07020904	N/A	N/A	Trabalhos por conta de particulares	4.050,63	Juros de Mora
N/A	2011 a 2017	07020999	N/A	N/A	Refeições Escolares	14.585,87	Juros de Mora
N/A	2016 a 2017	02020602	N/A	N/A	Loteamentos e Obras	5.350,00	Juros de Mora
N/A	2000 a 2017	N/A	N/A	N/A	Faturação de água e serviços conexos	237.798,51	Juros de mora e processo de cobrança coerciva

Município de Sobral de Monte Agraço

Declaração de Pagamentos em atraso existentes em 31/12/2017

Não existem pagamentos em atraso registados na aplicação em 31 de dezembro de 2017.

Município de Sobral de Monte Agraço

Declaração de Compromissos Plurianuais existentes em 31/12/2017

valores em €

Ano	Montante
2018	664.883,74
2019	340.798,72
2020	319.779,62
Seguintes	1.268.658,75

Listagem de documentos incluidos em Acordos de Pagamento

(nº.3 do Art.º 19º do Decreto-Lei nº. 127/2012, de 21 de junho)

Doc.fat.	Data doc.	Montante	Vencimento	Fornecedor	Classificação Económica	Pgt.Factura	Saldo/ Factura	Saldo/Prestação	N. Tranche	Data	Montante
3100541224	22-07-2013	330,13	22-07-2013	Águas do Oeste, SA	02022001	330,13	0,00	25.837,16	1	30-06-2015	26.167,29
3100383561	30-06-2013	61.533,78	29-08-2013	Águas do Oeste, SA	02022001	25.837,16	35.696,62	0,00			
						26.167,29	9.529,33	0,00	2	31-07-2015	26.167,29
						9.529,33	0,00	16.637,96	3	31-08-2015	26.167,29
3100541192	30-06-2013	343,98	29-08-2013	Águas do Oeste, SA	02022001	343,98	0,00	16.293,98			
3100383616	31-07-2013	63.602,41	29-09-2013	Águas do Oeste, SA	02022001	16.293,98	47.308,43	0,00			
						26.167,29	21.141,14	16.079,71	4	30-09-2015	26.167,29
						21.141,14	0,00	5.026,15	5	31-10-2015	26.167,29
3100510469	31-08-2013	-349,90	31-08-2013	Águas do Oeste, SA	02022001	-349,90	0,00	5.376,05			
3100383656	31-08-2013	64.972,65	30-10-2013	Águas do Oeste, SA	02022001	5.376,05	59.596,60	20.791,24			
						26.167,29	33.429,31	0,00	6	30-11-2015	26.167,29
						26.167,29	7.262,02	0,00	7	31-12-2015	26.167,29
						7.262,02	0,00	18.905,27	8	31-01-2016	26.167,29
3100383697	30-09-2013	61.022,20	29-11-2013	Águas do Oeste, SA	02022001	**18.905,27**	42.116,93	7.262,02			
						26.167,29	15.949,64	0,00	9	29-02-2016	26.167,29
						15.949,64	0,00	10.217,65	10	31-03-2016	26.167,29
3100383755	31-10-2013	55.705,04	30-12-2013	Águas do Oeste, SA	02022001	10.217,65	45.487,39	0,00			
						26.167,29	19.320,10	0,00	11	30-04-2016	26.167,29
						19.320,10	0,00	6.847,19	12	31-05-2016	26.167,29
3100383739	31-10-2013	16.635,70	30-12-2013	Águas do Oeste, SA	02022001	6.847,19	9.788,51	0,00			
						9.788,51	0,00	16.378,78	13	30-06-2016	26.167,29
3100383795	30-11-2013	53.592,31	29-01-2014	Águas do Oeste, SA	02022001	16.378,78	37.213,53	0,00			
						26.167,29	11.046,24	0,00	14	31-07-2016	26.167,29
						11.046,24	0,00	15.121,05	15	31-08-2016	26.167,29
3100383778	30-11-2013	16.608,25	29-01-2014	Águas do Oeste, SA	02022001	15.121,05	1.487,20	0,00			
						1.487,20	0,00	24.680,09	16	30-09-2016	26.167,29
3100383833	31-12-2013	52.557,98	01-03-2014	Águas do Oeste, SA	02022001	24.680,09	27.877,89	0,00			
						26.167,29	1.710,60	0,00	17	31-10-2016	26.167,29
						1.710,60	0,00	24.456,69	18	30-11-2016	26.167,29
3100383817	31-12-2013	16.711,88	01-03-2014	Águas do Oeste, SA	02022001	16.711,88	0,00	7.744,81			

Listagem de documentos incluidos em Acordos de Pagamento

(nº.3 do Art.º 19º do Decreto-Lei nº. 127/2012, de 21 de junho)

Doc.fat.	Data doc.	Montante	Vencimento	Fornecedor	Classificação Económica	Pgt.Factura	Saldo/ Factura	Saldo/Prestação	N. Tranche	Data	Montante
3100383870	31-01-2014	51.349,40	01-04-2014	Águas do Oeste, SA	02022001	7.744,81	43.604,59	0,00			
						26.167,29	17.437,30	0,00	19	31-12-2016	26.167,29
						17.437,30	0,00	8.729,99	20	31-01-2017	26.167,29
3100383854	31-01-2014	17.306,88	01-04-2014	Águas do Oeste, SA	02022001	8.729,99	8.576,89	0,00			
						8.576,89	0,00	17.590,40	21	28-02-2017	26.167,29
3100383892	28-02-2014	44.958,74	29-04-2014	Águas do Oeste, SA	02022001	17.590,40	27.368,34	0,00			
						26.167,29	1.201,05	0,00	22	31-03-2017	26.167,29
						1.201,05	0,00	24.966,24			
3100383910	28-02-2014	17.322,72	29-04-2014	Águas do Oeste, SA	02022001	17.322,72	0,00	7.643,52	23	30-04-2017	26.167,29
3100383953	31-03-2014	52.455,12	30-05-2014	Águas do Oeste, SA	02022001	7.643,52	44.811,60	0,00			
						26.167,29	18.644,31	0,00	24	31-05-2017	26.167,29
						18.644,31	0,00	7.522,98	25	30-06-2017	26.167,29
3100383937	31-03-2014	17.065,57	30-05-2014	Águas do Oeste, SA	02022001	7.522,98	9.542,59	0,00			
						9.542,59	0,00	16.624,70	26	31-07-2017	26.167,29
3100541291	04-04-2014	1.171,72	03-06-2014	Águas do Oeste, SA	02022001	1.171,72	0,00	15.452,98			
3100541267	04-04-2014	404,35	03-06-2014	Águas do Oeste, SA	02022001	404,35	0,00	15.048,63			
3100383988	30-04-2014	49.786,73	29-06-2014	Águas do Oeste, SA	02022001	15.048,63	34.738,10	10.714,31			
						26.167,29	8.570,81	0,00	27	31-08-2017	26.167,29
						8.570,81	0,00	17.596,48	28	30-09-2017	26.167,29
3100383972	30-04-2014	17.202,32	29-06-2014	Águas do Oeste, SA	02022001	17.202,32	0,00	394,16			
3100510579	29-07-2014	-190,47	29-07-2014	Águas do Oeste, SA	02022001	-190,47	0,00	584,63			
3100384006	31-05-2014	58.237,91	30-07-2014	Águas do Oeste, SA	02022001	584,63	57.653,28	25.773,13			
						26.167,29	31.485,99	0,00	29	31-10-2017	26.167,29
						26.167,29	5.318,70	0,00	30	30-11-2017	26.167,29
						5.318,70	0,00	20.848,59	31	31-12-2017	26.167,29
3100384023	31-05-2014	15.571,93	30-07-2014	Águas do Oeste, SA	02022001	15.571,93	0,00	5.276,66			
3100384057	30-06-2014	56.684,07	29-08-2014	Águas do Oeste, SA	02022001	5.276,66	51.407,41	0,00			
						26.167,29	25.240,12	0,00	32	31-01-2018	26.167,29

Listagem de documentos incluidos em Acordos de Pagamento

(nº.3 do Art.º 19º do Decreto-Lei nº. 127/2012, de 21 de junho)

Doc.fat.	Data doc.	Montante	Vencimento	Fornecedor	Classificação Económica	Pgt.Factura	Saldo/ Factura	Saldo/Prestação	N. Tranche	Data	Montante
				SA		25.240,12	0,00	927,17	33	28-02-2018	26.167,29
3100384041	30-06-2014	12.641,81	29-08-2014	Águas do Oeste, SA	02022001	927,17	11.714,64	0,00			
						11.714,64	0,00	14.452,65	34	31-03-2018	26.167,29
3100384096	31-07-2014	61.134,66	29-09-2014	Águas do Oeste, SA	02022001	14.452,65	46.682,01	0,00			
						26.167,29	20.514,72	0,00	35	30-04-2018	26.167,29
						20.514,72	0,00	5.652,57	36	31-05-2018	26.167,29
3100384079	31-07-2014	10.259,91	29-09-2014	Águas do Oeste, SA	02022001	5.652,57	4.607,34	0,00			
						4.607,34	0,00	21.559,95	37	30-06-2018	26.167,29
3100384151	31-08-2014	65.009,01	30-10-2014	Águas do Oeste, SA	02022001	21.559,95	43.449,06	0,00			
						26.167,29	17.281,77	0,00	38	31-07-2018	26.167,29
						17.281,77	0,00	8.885,52	39	31-08-2018	26.167,29
3100384120	31-08-2014	9.355,16	30-10-2014	Águas do Oeste, SA	02022001	8.885,52	469,64	0,00			
						469,64	0,00	25.697,65	40	30-09-2018	26.167,29
3100384185	30-09-2014	58.288,67	29-11-2014	Águas do Oeste, SA	02022001	25.697,65	32.591,02	0,00			
						26.167,29	6.423,73	0,00	41	31-10-2018	26.167,29
						6.423,73	0,00	19.743,56	42	30-11-2018	26.167,29
3100384169	30-09-2014	13.427,83	29-11-2014	Águas do Oeste, SA	02022001	13.427,83	0,00	6.315,73			
3100384225	31-10-2014	58.879,74	30-12-2014	Águas do Oeste, SA	02022001	6.315,73	52.564,01	6.423,73			
						26.167,29	26.396,72	0,00	43	31-12-2018	26.167,29
						26.167,29	229,43	0,00	44	31-01-2019	26.167,29
						229,43	0,00	25.937,86	45	28-02-2019	26.167,29
3100384210	31-10-2014	15.157,12	30-12-2014	Águas do Oeste, SA	02022001	15.157,12	0,00	10.780,74			
3100384261	30-11-2014	53.291,47	29-01-2015	Águas do Oeste, SA	02022001	10.780,74	42.510,73	229,43			
						26.167,29	16.343,44	0,00	46	31-03-2019	26.167,29
						16.343,44	0,00	9.823,85	47	30-04-2019	26.167,29
3100384245	30-11-2014	41.779,36	29-01-2015	Águas do Oeste, SA	02022001	9.823,85	31.955,51	0,00			
						26.167,29	5.788,22	0,00	48	31-05-2019	26.167,29
						5.788,22	0,00	20.379,07			
3100384297	31-12-2014	52.719,44	01-03-2015	Águas do Oeste, SA	02022001	20.379,07	32.340,37	0,00			
2300000202	30-06-2013	964,08	30-06-2013	Águas do Oeste, SA	030502	964,08	0,00	20.439,48			

Listagem de documentos incluidos em Acordos de Pagamento

(nº.3 do Art.º 19º do Decreto-Lei nº. 127/2012, de 21 de junho)

Doc.fat.	Data doc.	Montante	Vencimento	Fornecedor	Classificação Económica	Pgt.Factura	Saldo/ Factura	Saldo/Prestação	N. Tranche	Data	Montante
2300000203	30-06-2013	4.728,19	30-06-2013	Águas do Oeste, SA	030502	4.728,19	0,00	15.711,29	49	30-06-2019	47.570,85
2300000215	30-06-2013	145,96	30-06-2013	Águas do Oeste, SA	030502	145,96	0,00	15.565,33			
2300000236	31-07-2013	1.134,45	31-07-2013	Águas do Oeste, SA	030502	1.134,45	0,00	14.430,88			
2300000237	31-07-2013	5.505,37	31-07-2013	Águas do Oeste, SA	030502	5.505,37	0,00	8.925,51			
2300000248	31-07-2013	154,65	31-07-2013	Águas do Oeste, SA	030502	154,65	0,00	8.770,86			
2300000272	31-08-2013	1.057,28	31-08-2013	Águas do Oeste, SA	030502	1.057,28	0,00	7.713,58			
2300000273	31-08-2013	4.717,22	31-08-2013	Águas do Oeste, SA	030502	4.717,22	0,00	2.996,36			
2300000285	31-08-2013	156,05	31-08-2013	Águas do Oeste, SA	030502	156,05	0,00	2.840,31			
2300000309	30-09-2013	1.128,36	30-09-2013	Águas do Oeste, SA	030502	1.128,36	0,00	1.711,95			
2300000310	30-09-2013	4.604,57	30-09-2013	Águas do Oeste, SA	030502	1.711,95	2.892,62	0,00			
3100384297	31-12-2014	52.719,44	01-03-2015	Águas do Oeste, SA	02022001	26.167,29	6.173,08	0,00	50	31-07-2019	47.570,85
2300000310	30-09-2013	4.604,57	30-09-2013	Águas do Oeste, SA	030502	2.892,62	0,00	18.510,94			
2300000320	30-09-2013	147,48	30-09-2013	Águas do Oeste, SA	030502	147,48	0,00	18.363,46			
2300000345	31-10-2013	1.145,70	31-10-2013	Águas do Oeste, SA	030502	1.145,70	0,00	17.217,76			
2300000346	31-10-2013	4.104,33	31-10-2013	Águas do Oeste, SA	030502	4.104,33	0,00	13.113,43			
2300000362	31-10-2013	136,60	31-10-2013	Águas do Oeste, SA	030502	136,60	0,00	12.976,83			
2300000391	30-11-2013	1.086,44	30-11-2013	Águas do Oeste, SA	030502	1.086,44	0,00	11.890,39			
2300000392	30-11-2013	4.247,84	30-11-2013	Águas do Oeste, SA	030502	4.247,84	0,00	7.642,55			
2300000408	30-11-2013	135,43	30-11-2013	Águas do Oeste, SA	030502	135,43	0,00	7.507,12			

Listagem de documentos incluidos em Acordos de Pagamento

(nº.3 do Art.º 19º do Decreto-Lei nº. 127/2012, de 21 de junho)

Doc.fat.	Data doc.	Montante	Vencimento	Fornecedor	Classificação Económica	Pgt.Factura	Saldo/ Factura	Saldo/Prestação	N. Tranche	Data	Montante
2300000429	31-12-2013	963,24	31-12-2013	Águas do Oeste, SA	030502	963,24	0,00	6.543,88			
2300000430	31-12-2013	4.391,90	31-12-2013	Águas do Oeste, SA	030502	4.391,90	0,00	2.151,98			
2300000447	31-12-2013	134,63	31-12-2013	Águas do Oeste, SA	030502	134,63	0,00	2.017,35			
2300000022	31-01-2014	996,49	31-01-2014	Águas do Oeste, SA	030502	996,49	0,00	1.020,86			
2300000023	31-01-2014	3.936,56	31-01-2014	Águas do Oeste, SA	030502	1.020,86	2.915,70	0,00			
3100384297	31-12-2014	52.719,44	01-03-2015	Águas do Oeste, SA	02022001	6.173,08	0,00	19.994,21			
3100384279	31-12-2014	26.029,15	01-03-2015	Águas do Oeste, SA	02022001	19.994,21	6.034,94	0,00			
2300000023	31-01-2014	3.936,56	31-01-2014	Águas do Oeste, SA	030502	2.915,70	0,00	18.487,86			
2300000033	31-01-2014	128,33	31-01-2014	Águas do Oeste, SA	030502	128,33	0,00	18.359,53			
2300000058	28-02-2014	985,99	28-02-2014	Águas do Oeste, SA	030502	985,99	0,00	17.373,54			
2300000059	28-02-2014	3.827,51	28-02-2014	Águas do Oeste, SA	030502	3.827,51	0,00	13.546,03			
2300000069	28-02-2014	123,31	28-02-2014	Águas do Oeste, SA	030502	123,31	0,00	13.422,72			
2300000090	31-03-2014	1.190,06	31-03-2014	Águas do Oeste, SA	030502	1.190,06	0,00	12.232,66	51	31-08-2019	47.570,85
2300000091	31-03-2014	4.543,01	31-03-2014	Águas do Oeste, SA	030502	4.543,01	0,00	7.689,65			
2300000100	31-03-2014	145,46	31-03-2014	Águas do Oeste, SA	030502	145,46	0,00	7.544,19			
2300000121	30-04-2014	1.254,81	30-04-2014	Águas do Oeste, SA	030502	1.254,81	0,00	6.289,38			
2300000122	30-04-2014	4.406,31	30-04-2014	Águas do Oeste, SA	030502	4.406,31	0,00	1.883,07			
2300000234	30-04-2014	86,90	30-04-2014	Águas do Oeste, SA	030502	86,90	0,00	1.796,17			
2300000158	31-05-2014	1.394,45	31-05-2014	Águas do Oeste, SA	030502	1.394,45	0,00	401,72			

Listagem de documentos incluidos em Acordos de Pagamento

(nº.3 do Art.º 19º do Decreto-Lei nº. 127/2012, de 21 de junho)

Doc.fat.	Data doc.	Montante	Vencimento	Fornecedor	Classificação Económica	Pgt.Factura	Saldo/ Factura	Saldo/Prestação	N. Tranche	Data	Montante
2300000159	31-05-2014	5.392,73	31-05-2014	Águas do Oeste, SA	030502	401,72	4.991,01	0,00			
3100384279	31-12-2014	26.029,15	01-03-2015	Águas do Oeste, SA	02022001	6.034,94	0,00	20.132,35			
3100510586	24-03-2015	-1.347,92	24-03-2015	Águas do Oeste, SA	02022001	-1.347,92	0,00	21.480,27			
3100384333	31-01-2015	54.451,01	01-04-2015	Águas do Oeste, SA	02022001	21.480,27	32.970,74	6.034,94			
2300000159	31-05-2014	5.392,73	31-05-2014	Águas do Oeste, SA	030502	4.991,01	0,00	16.412,55			
2300000170	31-05-2014	155,73	31-05-2014	Águas do Oeste, SA	030502	155,73	0,00	16.256,82			
2300000193	30-06-2014	1.372,09	30-06-2014	Águas do Oeste, SA	030502	1.372,09	0,00	14.884,73			
2300000194	30-06-2014	4.921,93	30-06-2014	Águas do Oeste, SA	030502	4.921,93	0,00	9.962,80	52	30-09-2019	47.570,85
2300000205	30-06-2014	146,06	30-06-2014	Águas do Oeste, SA	030502	146,06	0,00	9.816,74			
2300000227	31-07-2014	1.391,11	31-07-2014	Águas do Oeste, SA	030502	1.391,11	0,00	8.425,63			
2300000228	31-07-2014	4.960,85	31-07-2014	Águas do Oeste, SA	030502	4.960,85	0,00	3.464,78			
2300000239	31-07-2014	147,05	31-07-2014	Águas do Oeste, SA	030502	147,05	0,00	3.317,73			
2300000261	31-08-2014	1.263,72	31-08-2014	Águas do Oeste, SA	030502	1.263,72	0,00	2.054,01			
2300000262	31-08-2014	5.026,23	31-08-2014	Águas do Oeste, SA	030502	2.054,01	2.972,22	0,00			
3100384333	31-01-2015	54.451,01	01-04-2015	Águas do Oeste, SA	02022001	26.167,29	6.803,45	0,00			
2300000262	31-08-2014	5.026,23	31-08-2014	Águas do Oeste, SA	030502	2.972,22	0,00	18.431,34			
2300000275	31-08-2014	139,69	31-08-2014	Águas do Oeste, SA	030502	139,69	0,00	18.291,65			
2300000298	30-09-2014	951,97	30-09-2014	Águas do Oeste, SA	030502	951,97	0,00	17.339,68			
2300000299	30-09-2014	5.189,00	30-09-2014	Águas do Oeste, SA	030502	5.189,00	0,00	12.150,68			

Listagem de documentos incluidos em Acordos de Pagamento

(nº.3 do Art.º 19º do Decreto-Lei nº. 127/2012, de 21 de junho)

Doc.fat.	Data doc.	Montante	Vencimento	Fornecedor	Classificação Económica	Pgt.Factura	Saldo/ Factura	Saldo/Prestação	N. Tranche	Data	Montante
2300000309	30-09-2014	140,65	30-09-2014	Águas do Oeste, SA	030502	140,65	0,00	12.010,03	53	31-10-2019	47.570,85
2300000333	31-10-2014	1.045,21	31-10-2014	Águas do Oeste, SA	030502	1.045,21	0,00	10.964,82			
2300000334	31-10-2014	5.724,06	31-10-2014	Águas do Oeste, SA	030502	5.724,06	0,00	5.240,76			
2300000344	31-10-2014	155,04	31-10-2014	Águas do Oeste, SA	030502	155,04	0,00	5.085,72			
2300000372	30-11-2014	1.066,83	30-11-2014	Águas do Oeste, SA	030502	1.066,83	0,00	4.018,89			
2300000373	30-11-2014	5.912,04	30-11-2014	Águas do Oeste, SA	030502	4.018,89	1.893,15	0,00			
3100384333	31-01-2015	54.451,01	01-04-2015	Águas do Oeste, SA	02022001	6.803,45	0,00	19.363,84	54	30-11-2019	47.570,85
3100384317	31-01-2015	32.606,34	01-04-2015	Águas do Oeste, SA	02022001	19.363,84	13.242,50	0,00			
2300000373	30-11-2014	5.912,04	30-11-2014	Águas do Oeste, SA	030502	1.893,15	0,00	19.510,41			
2300000381	30-11-2014	159,93	30-11-2014	Águas do Oeste, SA	030502	159,93	0,00	19.350,48			
2300000405	31-12-2014	1.183,46	31-12-2014	Águas do Oeste, SA	030502	1.183,46	0,00	18.167,02			
2300000406	31-12-2014	6.454,35	31-12-2014	Águas do Oeste, SA	030502	6.454,35	0,00	11.712,67			
2300000414	31-12-2014	174,70	31-12-2014	Águas do Oeste, SA	030502	174,70	0,00	11.537,97			
2300000017	31-01-2015	1.269,96	31-01-2015	Águas do Oeste, SA	030502	1.269,96	0,00	10.268,01			
2300000018	31-01-2015	6.703,78	31-01-2015	Águas do Oeste, SA	030502	6.703,78	0,00	3.564,23			
2300000028	31-01-2015	182,10	31-01-2015	Águas do Oeste, SA	030502	182,10	0,00	3.382,13			
2300000062	28-02-2015	1.356,56	28-02-2015	Águas do Oeste, SA	030502	1.356,56	0,00	2.025,57			
2300000063	28-02-2015	6.336,13	28-02-2015	Águas do Oeste, SA	030502	2.025,57	4.310,56	0,00			
3100384317	31-01-2015	32.606,34	01-04-2015	Águas do Oeste, SA	02022001	13.242,50	0,00	12.924,79			

Listagem de documentos incluidos em Acordos de Pagamento

(nº.3 do Art.º 19º do Decreto-Lei nº. 127/2012, de 21 de junho)

Doc.fat.	Data doc.	Montante	Vencimento	Fornecedor	Classificação Económica	Pgt.Factura	Saldo/ Factura	Saldo/Prestação	N. Tranche	Data	Montante
3100510591	16-04-2015	-1.043,27	16-04-2015	Águas do Oeste, SA	02022001	-1.043,27	0,00	13.968,06	55	31-12-2019	47.570,85
3100384368	28-02-2015	48.477,61	29-04-2015	Águas do Oeste, SA	02022001	13.968,06	34.509,55	13.242,50			
2300000063	28-02-2015	6.336,13	28-02-2015	Águas do Oeste, SA	030502	4.310,56	0,00	17.093,00			
2300000071	28-02-2015	173,00	28-02-2015	Águas do Oeste, SA	030502	173,00	0,00	16.920,00			
2300000095	31-03-2015	1.651,39	31-03-2015	Águas do Oeste, SA	030502	1.651,39	0,00	15.268,61			
2300000096	31-03-2015	7.302,99	31-03-2015	Águas do Oeste, SA	030502	7.302,99	0,00	7.965,62			
2300000102	31-03-2015	200,40	31-03-2015	Águas do Oeste, SA	030502	200,40	0,00	7.765,22			
2300000124	30-04-2015	1.779,03	30-04-2015	Águas do Oeste, SA	030502	1.779,03	0,00	5.986,19			
2300000125	30-04-2015	7.076,70	30-04-2015	Águas do Oeste, SA	030502	5.986,19	1.090,51	0,00			
3100384368	28-02-2015	48.477,61	29-04-2015	Águas do Oeste, SA	02022001	26.167,29	8.342,26	0,00	56	31-01-2020	47.570,85
2300000125	30-04-2015	7.076,70	30-04-2015	Águas do Oeste, SA	030502	1.090,51	0,00	20.313,05			
2300000132	30-04-2015	203,54	30-04-2015	Águas do Oeste, SA	030502	203,54	0,00	20.109,51			
2300000152	31-05-2015	1.997,78	31-05-2015	Águas do Oeste, SA	030502	1.997,78	0,00	18.111,73			
2300000153	31-05-2015	7.913,70	31-05-2015	Águas do Oeste, SA	030502	7.913,70	0,00	10.198,03			
2300000163	31-05-2015	219,18	31-05-2015	Águas do Oeste, SA	030502	219,18	0,00	9.978,85			
Juros especializados AR	06-05-2015	8.734,99	06-05-2015	Águas do Oeste, SA	030502	8.734,99	0,00	1.243,86			
Juros especializados AA	06-05-2015	83.868,70	06-05-2015	Águas do Oeste, SA	030502	1.243,86	82.624,84	0,00			
3100384368	28-02-2015	48.477,61	29-04-2015	Águas do Oeste, SA	02022001	8.342,26	0,00	17.825,03	57	28-02-2020	47.570,85
3100384353	28-02-2015	25.459,10	29-04-2015	Águas do Oeste, SA	02022001	17.825,03	7.634,07	0,00			

Listagem de documentos incluidos em Acordos de Pagamento

(nº.3 do Art.º 19º do Decreto-Lei nº. 127/2012, de 21 de junho)

Doc.fat.	Data doc.	Montante	Vencimento	Fornecedor	Classificação Económica	Pgt.Factura	Saldo/ Factura	Saldo/Prestação	N. Tranche	Data	Montante
Juros especializados AA	06-05-2015	83.868,70	06-05-2015	Águas do Oeste, SA	030502	21.403,56	61.221,28	0,00			
3100384353	28-02-2015	25.459,10	29-04-2015	Águas do Oeste, SA	02022001	7.634,07	0,00	18.533,22			
3100541335	13-03-2015	1.005,46	12-05-2015	Águas do Oeste, SA	02022001	1.005,46	0,00	17.527,76			
3100541316	13-03-2015	562,87	12-05-2015	Águas do Oeste, SA	02022001	562,87	0,00	16.964,89	58	31-03-2020	47.570,85
3100384406	31-03-2015	54.992,18	30-05-2015	Águas do Oeste, SA	02022001	16.964,89	38.027,29	8.639,53			
Juros especializados AA	06-05-2015	83.868,70	06-05-2015	Águas do Oeste, SA	030502	21.403,56	39.817,72	0,00			
3100384406	31-03-2015	54.992,18	30-05-2015	Águas do Oeste, SA	02022001	26.167,29	11.860,00	0,00	59	30-04-2020	47.570,85
Juros especializados AA	06-05-2015	83.868,70	06-05-2015	Águas do Oeste, SA	030502	21.403,56	18.414,16	0,00			
3100384406	31-03-2015	54.992,18	30-05-2015	Águas do Oeste, SA	02022001	11.860,00	0,00	14.307,46			
3100384390	31-03-2015	14.349,36	30-05-2015	Águas do Oeste, SA	02022001	14.307,46	41,90	0,00			
						41,90	0,00	-41,90			
310051623	31-05-2015	-41,90	31-05-2015	Águas do Oeste, SA	02022001	-41,90	0,00	0,00	60	31-05-2020	47.571,02
Juros especializados AA	06-05-2015	83.868,70	06-05-2015	Águas do Oeste, SA	030502	18.414,16	0,00	2.989,40			
Juros especializados TRH	06-05-2015	2.989,41	06-05-2015	Águas do Oeste, SA	030502	2.989,40	0,00	0,00			

IV

CERTIFICAÇÃO LEGAL DAS CONTAS

CERTIFICAÇÃO LEGAL DAS CONTAS

RELATO SOBRE A AUDITORIA DAS DEMONSTRAÇÕES FINANCEIRAS

Opinião

Auditámos as demonstrações financeiras anexas de "MUNICÍPIO DE SOBRAL DE MONTE AGRAÇO", que compreendem o balanço em 31 de Dezembro de 2017 (que evidencia um total de 30 982 723 euros e um total de fundos próprios de 17 737 318 euros, incluindo um resultado líquido negativo de 198 468 euros), a demonstração de resultados e os mapas de execução orçamental (que evidenciam um total de 8 711 278 euros de despesa paga e um total de 9 290 513 euros de receita cobrada) relativos ao ano findo naquela data, e o anexo às demonstrações financeiras que inclui um resumo das políticas contabilísticas significativas.

Em nossa opinião, as demonstrações financeiras anexas apresentam de forma verdadeira e apropriada, em todos os aspetos materiais, a posição financeira de "MUNICÍPIO DE SOBRAL DE MONTE AGRAÇO" em 31 de Dezembro de 2017, o seu desempenho financeiro e a execução orçamental relativos ao ano findo naquela data de acordo com com o Plano Oficial de Contabilidade das Autarquias Locais.

Bases para a opinião

A nossa auditoria foi efetuada de acordo com as Normas Internacionais de Auditoria (ISA) e demais normas e orientações técnicas e éticas da Ordem dos Revisores Oficiais de Contas. As nossas responsabilidades nos termos dessas normas estão descritas na secção "Responsabilidades do auditor pela auditoria das demonstrações financeiras" abaixo. Somos independentes da Entidade nos termos da lei e cumprimos os demais requisitos éticos nos termos do código de ética da Ordem dos Revisores Oficiais de Contas.

Estamos convictos que a prova de auditoria que obtivemos é suficiente e apropriada para proporcionar uma base para a nossa opinião.

Responsabilidades do órgão executivo pelas demonstrações financeiras

O órgão executivo é responsável pela:

- preparação de demonstrações financeiras que apresentem de forma verdadeira e apropriada a posição financeira, o desempenho financeiro e a execução orçamental da Entidade de acordo com o Plano Oficial de Contabilidade das Autarquias Locais;
- elaboração do relatório de gestão nos termos legais e regulamentares aplicáveis;
- criação e manutenção de um sistema de controlo interno apropriado para permitir a preparação de demonstrações financeiras isentas de distorção material devida a fraude ou erro;
- adoção de políticas e critérios contabilísticos adequados nas circunstâncias; e
- avaliação da capacidade da Entidade de se manter em continuidade, divulgando, quando aplicável, as matérias que possam suscitar dúvidas significativas sobre a continuidade das atividades.

Responsabilidades do auditor pela auditoria das demonstrações financeiras

A nossa responsabilidade consiste em obter segurança razoável sobre se as demonstrações financeiras como um todo estão isentas de distorções materiais devido a fraude ou erro, e emitir um relatório onde conste a nossa opinião. Segurança razoável é um nível elevado de segurança, mas não é uma garantia de que uma auditoria executada de acordo com as ISA detetará sempre uma distorção material quando exista. As distorções podem ter origem em fraude ou erro e são consideradas materiais se, isoladas ou conjuntamente, se possa razoavelmente esperar que influenciem decisões económicas dos utilizadores tomadas com base nessas demonstrações financeiras.

Como parte de uma auditoria de acordo com as ISA, fazemos julgamentos profissionais e mantemos ceticismo profissional durante a auditoria e também:

- identificamos e avaliamos os riscos de distorção material das demonstrações financeiras, devido a fraude ou a erro, concebemos e executamos procedimentos de auditoria que respondam a esses riscos, e obtemos prova de auditoria que seja suficiente e apropriada para proporcionar uma base para a nossa opinião. O risco de não detetar uma distorção material devido a fraude é maior do que o risco de não detetar uma distorção material devido a erro, dado que a fraude pode envolver conluio, falsificação, omissões intencionais, falsas declarações ou sobreposição ao controlo interno;
- obtemos uma compreensão do controlo interno relevante para a auditoria com o objectivo de conceber procedimentos de auditoria que sejam apropriados nas circunstâncias, mas não para expressar uma opinião sobre a eficácia do controlo interno da Entidade;
- avaliamos a adequação das políticas contabilísticas usadas e a razoabilidade das estimativas contabilísticas e respectivas divulgações feitas pelo órgão executivo;
- concluímos sobre a adequação do uso, pelo órgão executivo, do pressuposto da continuidade e, com base na prova de auditoria obtida, se existe qualquer incerteza material relacionada com acontecimentos ou condições que possam suscitar dúvidas

significativas sobre a capacidade da Entidade para dar continuidade às suas atividades. Se concluirmos que existe uma incerteza material, devemos chamar a atenção no nosso relatório para as divulgações relacionadas incluídas nas demonstrações financeiras ou, caso essas divulgações não sejam adequadas, modificar a nossa opinião. As nossas conclusões são baseadas na prova de auditoria obtida até à data do nosso relatório. Porém, acontecimentos ou condições futuras podem levar a que a Entidade descontinue as suas atividades;

- avaliamos a apresentação, estrutura e conteúdo global das demonstrações financeiras, incluindo as divulgações, e se essas demonstrações financeiras representam as transacções e acontecimentos subjacentes de forma a atigir uma apresentação apropriada;
- comunicamos com os encarregados da governação, entre outros assuntos, o âmbito e o calendário planeado da auditoria, e as conclusões significativas da auditoria incluindo qualquer deficiência significativa de controlo interno identificada durante a auditoria.

A nossa responsabilidade inclui ainda a verificação da coerência da informação constante do relatório de gestão com as demonstrações financeiras.

RELATO SOBRE OUTROS REQUISITOS LEGAIS E REGULAMENTARES

Sobre o relatório de gestão

Em nossa opinião, o relatório de gestão foi preparado de acordo com as leis e regulamentos aplicáveis em vigor e a informação nele constante é coerente com as demonstrações financeiras auditadas, não tendo sido identificadas incorrecções materiais.

Massamá, 24 de Abril de 2018

GOMES MARQUES, CARLOS ALEXANDRE & ASSOCIADA, SROC

representada por

Vicente Pereira Gomes Marques (ROC n.º 669)

SOBRAL de MONTE AGRAÇO
município