DOCUMENTOS DE PRESTAÇÃO DE CONTAS

EXERCÍCIO DE 2013

SOBRAL de MONTE AGRAÇO
município

MUNICÍPIO DE SOBRAL DE MONTE AGRAÇO

ASSEMBLEIA MUNICIPAL

CERTIDÃO n.º 01/2014

Licenciada Maria Manuela Paula de Castro, Chefe de Divisão Administrativa e Financeira da Câmara Municipal de Sobral de Monte Agraço, certifica que da ata devidamente aprovada, sob a forma de minuta, da sessão ordinária da Assembleia Municipal de Sobral de Monte Agraço, realizada no dia 30 de abril de 2014, consta uma deliberação do seguinte teor: _____

*"**Discussão e votação dos documentos de prestação de contas referente ao exercício de 2013***

Deliberação: *A Assembleia Municipal de Sobral de Monte Agraço deliberou, por maioria, com três votos contra do PPD/PSD e do CDS/PP e quatro abstenções do PS, nos termos e para os efeitos do disposto na al. l), do n.º 2, do art. 25.º da Lei 75/2013, de 12 de setembro, a aprovação dos documentos de prestação de contas referentes ao exercício económico de 2013, anexos à presente deliberação, dela fazendo parte integrante para os devidos e legais efeitos".*

____ Por ser verdade, passo a presente certidão, que vai por mim assinada e autenticada com o selo branco em uso nestes Serviços.

____ Divisão Administrativa e Financeira da Câmara Municipal de Sobral de Monte Agraço, 30 de abril de 2014.

A Chefe de Divisão Administrativa e Financeira,

Manuela Castro, Dra.

Praça Dr. Eugénio Dias, n.º 4 · 2590-016 Sobral de Monte Agraço · Telef. 261940300 · Fax 261940310 · geral@cm-sobral.pt
NIPC 505410850

CERTIDÃO n.º 24/2014

Raquel Conceição da Silva Pinheiro Leite, Coordenadora Técnica da Secção Administrativa de Apoio aos Órgãos Autárquicos, da Câmara Municipal de Sobral de Monte Agraço, certifica que da ata devidamente aprovada, sob forma de minuta, da reunião ordinária da Câmara Municipal de Sobral de Monte Agraço, realizada no dia 21 de abril de 2014, consta uma deliberação do seguinte teor:

"II - ADMINISTRAÇÃO AUTÁRQUICA

1. GESTÃO FINANCEIRA E PATRIMONIAL

1.1 – Aprovação dos Documentos de Prestação de Contas referente ao Exercício de 2013

Deliberação*: A Câmara Municipal de Sobral de Monte Agraço deliberou, por maioria, com três votos a favor da CDU, uma abstenção do PS e um voto contra da Coligação "Juntos pela Nossa Terra", aprovar, nos termos e para os efeitos do disposto na al. i) do n.º 1 do art. 33.º da Lei 75/2013, de 12 de setembro, os documentos de prestação de contas anexos à presente deliberação, dela fazendo parte integrante para os devidos e legais efeitos.*

Mais deliberou, por unanimidade, submeter à apreciação e votação da Assembleia Municipal os documentos de prestação de contas anexos à presente deliberação da qual faz parte integrante para os devidos e legais efeitos, de acordo com o estipulado na al. l), do n.º 2, do art. 25.º da Lei 75/2013, de 12 de setembro.

Deliberou, ainda, por unanimidade, nos termos e para os efeitos do disposto na al. ww) do n.º 1 do art. 33.º da Lei 75/2013, de 12 de setembro, remeter ao Tribunal de Contas, nos termos da Lei, as contas do Município".

Por ser verdade, passo a presente certidão, que vai por mim assinada e autenticada com o selo branco em uso nestes Serviços.

Divisão Administrativa e Financeira da Câmara Municipal de Sobral de Monte Agraço, 29 de abril de 2014.

A Coordenadora Técnica,

Raquel Leite

Praça Dr. Eugénio Dias, n.º 4 · 2590-016 Sobral de Monte Agraço · Telef. 261940300 · Fax 261940310 · geral@cm-sobral.pt
NIPC 505410850

ÍNDICE GERAL

DESIGNAÇÃO DO DOCUMENTO	TC	POCAL	PG
Balanço	**1**	**5**	**1**
Demonstração de Resultados	**2**	**6**	**5**
Controlo Orçamental da Despesa	**6**	**7.3.1**	**6**
Controlo Orçamental da Despesa por Económica	**6**	**7.3.1**	**18**
Controlo Orçamental da Receita	**7**	**7.3.2**	**23**
Execução Anual do Plano Plurianual de Investimento	**8**	**7.4**	**28**
Fluxos de Caixa – resumo	**9**	**7.5**	**42**
Fluxos de Caixa completo	**9**	**7.5**	**46**
Fluxos de Caixa por económica	**9**	**7.5**	**53**
Contas de Ordem	**10**	**7.5**	**61**
Anexo ao mapa das contas de ordem	**10**	**7.5**	**62**
Operações de Tesouraria	**11**	**7.6**	**63**
Caracterização da Entidade	**12**	**8.1**	**66**
Notas ao Balanço e à Demonstração de Resultados	**13**	**8.2**	**68**
Ativo Bruto (Imobilizado Bruto)	**13**	**8.2.7**	**77**
Amortizações e Provisões	**13**	**8.2.7**	**78**
Mapa Síntese por Grupo Homogéneo – Bens Móveis	**13**	**8.2.8**	**79**
Mapa Síntese Detalhado – Viaturas	**13**	**8.2.8**	**109**
Mapa Síntese Detalhado – Edifícios	**13**	**8.2.8**	**112**
Mapa Síntese Detalhado – Outras Construções e Infra-estruturas	**13**	**8.2.8**	**116**
Mapa Síntese Detalhado – Rede Saneamento	**13**	**8.2.8**	**128**
Mapa Síntese Detalhado – Rede Viária	**13**	**8.2.8**	**131**
Mapa Síntese Detalhado – Rede Águas	**13**	**8.2.8**	**137**
Mapa Síntese Detalhado – Terrenos e Recursos Naturais	**13**	**8.2.8**	**138**
Mapa Síntese Detalhado – Incorpóreos	**13**	**8.2.8**	**145**
Bens sem valor	**13**	**8.2.14**	**147**
Contas de Ordem	**13**	**8.2.26**	**159**
Contratação Administrativa – Situação dos Contratos	**17**	**8.3.3**	**160**
Transferências Correntes – Despesa	**18**	**8.3.4.1**	**165**
Transferências de Capital – Despesa	**19**	**8.3.4.2**	**168**
Subsídios Concedidos	**20**	**8.3.4.3**	**169**
Transferência Correntes – Receita	**21**	**8.3.4.4**	**170**
Transferências de Capital – Receita	**22**	**8.3.4.5**	**172**
Subsídios Obtidos	**23**	**8.3.4.6**	**173**
Ativos de Rendimento Fixo	**24**	**8.3.5.1**	**174**
Ativos de Rendimento Variável	**25**	**8.3.5.2**	**175**
Empréstimos	**26**	**8.3.6.1**	**176**
Outras dívidas a terceiros	**27**	**8.3.6.2**	**181**
Relatório de Gestão	**28**	**13**	**190**
Programa de Apoio à Economia Local (PAEL) - Programa II	**-**	**-**	**241**
Evolução da Receita e da Despesa Previsional no PAF e Executada	**-**	**-**	**245**
Acordo de Liquidação de Pagamentos em Atraso – OESTECIM	**-**	**-**	**247**

Legenda:
TC – Numeração dos Documentos de Prestação de Contas atribuída pelo Tribunal de Contas
POCAL - Numeração dos Documentos de Prestação de Contas atribuída pelo P.O.C.A.L.
PG – Número de Paginação Geral (determinados documentos contêm paginação específica)

CERTIFICAÇÃO LEGAL DAS CONTAS

Introdução

1. Examinámos as demonstrações financeiras anexas do "MUNICÍPIO DE SOBRAL DE MONTE AGRAÇO", as quais compreendem o Balanço em 31 de Dezembro de 2013 (que evidencia um total de 34 692 347 euros e um total de fundos próprios de 19 033 846 euros, incluindo um resultado líquido negativo de 1 222 127 euros), a Demonstração dos Resultados por Natureza e os Mapas de Execução Orçamental (que evidenciam um total de 8 601 219 euros de despesa paga e um total de 8 772 508 euros de receita cobrada) do exercício findo naquela data, e os correspondentes Anexos.

Responsabilidades

2. É da responsabilidade do Órgão Executivo a preparação de demonstrações financeiras que apresentem de forma verdadeira e apropriada a posição financeira do Município, o resultado das suas operações e o relato da execução orçamental, bem como a adopção de políticas e critérios contabilísticos adequados e a manutenção de um sistema de controlo interno apropriado.

3. A nossa responsabilidade consiste em expressar uma opinião profissional e independente, baseada no nosso exame daquelas demonstrações financeiras.

Âmbito

4. O exame a que procedemos foi efectuado de acordo com as Normas Técnicas e as Directrizes de Revisão / Auditoria da Ordem dos Revisores Oficiais de Contas, as quais exigem que o mesmo seja planeado e executado com o objectivo de obter um grau de segurança aceitável sobre se as demonstrações financeiras estão isentas de distorções materialmente relevantes. Para tanto o referido exame incluiu:

   - A verificação, numa base de amostragem, do suporte das quantias e divulgações constantes das demonstrações financeiras e a avaliação das estimativas, baseadas em juízos e critérios definidos pelo Órgão Executivo, utilizadas na sua preparação;

   - A apreciação sobre se são adequadas as políticas contabilísticas adoptadas e a sua divulgação, tendo em conta as circunstâncias; e

- A apreciação sobre se é adequada, em termos globais, a apresentação das demonstrações financeiras.

5. O nosso exame abrangeu também a verificação da concordância da informação financeira constante do relatório de gestão com as demonstrações financeiras.

6. Entendemos que o exame efectuado proporciona uma base aceitável para a expressão da nossa opinião.

Reserva

7. Não obstante se encontrarem já concluídas e no pleno desempenho das respectivas funções no âmbito das atribuições do Município, encontram-se ainda registadas na rubrica de "Imobilizações em curso", diversas obras no montante global de 480 368 euros, não estando, por consequência, a ser objecto das respectivas amortizações contabilísticas, nem se processando o reconhecimento como proveito das correspondentes quotas-partes dos subsídios de investimentos recebidos.

Opinião

8. Em nossa opinião, excepto quanto aos efeitos das situações descritas no parágrafo 7. acima, as referidas demonstrações financeiras apresentam de forma verdadeira e apropriada, em todos os aspectos materialmente relevantes, a posição financeira do "MUNICÍPIO DE SOBRAL DE MONTE AGRAÇO" em 31 de Dezembro de 2013, o resultado das suas operações e a execução orçamental relativa à despesa paga e à receita cobrada no exercício findo naquela data, em conformidade com princípios contabilísticos geralmente aceites em Portugal para o sector autárquico.

Massamá, 15 de Abril de 2014

GOMES MARQUES, CARLOS ALEXANDRE & ASSOCIADA, SROC

representada por

Vicente Pereira Gomes Marques (ROC n.º 669)

Município de Sobral Monte Agraço

BALANÇO

ANO : 2013

Código das Contas POCAL	ATIVO	Exercícios 2013 AB	2013 AP	2013 AL	2012 AL
	Imobilizado				
	Bens de domínio público				
451	Terrenos e recursos naturais	226.142,38		226.142,38	209.968,38
452	Edifícios				
453	Outras construções e infra-estruturas	39.316.000,46	23.049.654,86	16.266.345,60	17.953.046,43
455	Bens do património histórico, artístico e cultural				
459	Outros bens de domínio público				
445	Imobilizações em curso	645.873,09		645.873,09	819.294,09
446	Adiantamentos por conta de bens de domínio público				
		40.188.015,93	23.049.654,86	17.138.361,07	18.982.308,90
	Imobilizações incorpóreas				
431	Despesas de instalação				
432	Despesas de investigação e desenvolvimento				
433	Propriedade industrial e outros direitos				
443	Imobilizações em curso				
449	Adiantamentos por conta de imobilizações incorpóreas				
		0,00	0,00	0,00	0,00
	Imobilizações Corpóreas				
421	Terrenos e recursos naturais	5.333.480,04		5.333.480,04	4.941.226,41
422	Edifícios e outras construções	11.558.618,47	2.333.953,20	9.224.665,27	8.291.999,15
423	Equipamento básico	2.154.792,62	1.966.912,05	187.880,57	261.150,27
424	Equipamento de transporte	1.164.814,56	949.929,76	214.884,80	299.536,55
425	Ferramentas e utensílios	39.684,94	38.962,84	722,10	1.193,62
426	Equipamento administrativo	533.578,25	488.713,41	44.864,84	60.718,34
427	Taras e vasilhame				
429	Outras imobilizações corpóreas	1.478.790,01	1.254.893,91	223.896,10	334.039,17
442	Imobilizações em curso	302.520,45		302.520,45	1.670.268,65
448	Adiantamentos por conta de imobilizações corpóreas	20.000,00		20.000,00	20.000,00
		22.586.279,34	7.033.365,17	15.552.914,17	15.880.132,16
	Investimentos Financeiros				
411	Partes de capital	343.507,33		343.507,33	345.844,28
412	Obrigações e títulos de participação				
414	Investimentos em imóveis				
415	Outras aplicações financeiras				
441	Imobilizações em curso				
447	Adiantamentos por conta de investimentos financeiros				
		343.507,33	0,00	343.507,33	345.844,28
	Circulante				
	Existências				
36	Matérias-primas, subsidiárias e de consumo	102.270,04		102.270,04	105.949,54
35	Produtos e trabalhos em curso				
34	Subprodutos, desperdícios, resíduos e refugos				
33	Produto acabados e intermédios				

Município de Sobral Monte Agraço

BALANÇO

ANO : 2013

Código das Contas POCAL		Exercícios			
		2013			2012
		AB	AP	AL	AL
32	Mercadorias	2.772,85		2.772,85	2.673,97
37	Adiantamentos por conta de compras				
		105.042,89	0,00	105.042,89	108.623,51
	Dívidas de terceiros - Médio e longo prazo (a)				
	Dívidas de terceiros - Curto prazo				
28	Empréstimos concedidos				
211	Clientes, c/c	29.015,32		29.015,32	32.989,34
212	Contribuintes, c/c	1.158,42		1.158,42	
213	Utentes, c/c	134.231,81		134.231,81	104.022,27
218	Clientes, contribuintes e utentes de cobrança duvidosa	147.596,04	119.677,29	27.918,75	19.412,63
251	Devedores pela execução do orçamento				
229	Adiantamentos a fornecedores				
2619	Adiantamentos a fornecedores de imobilizado				
24	Estado e outros entes públicos	102.955,32		102.955,32	84.957,57
264	Administração autárquica				
262 + 263 + 267 + 268	Outros devedores				
		414.956,91	119.677,29	295.279,62	241.381,81
	Titulos negociáveis				
151	Acções				
152	Obrigações e títulos de participação				
153	Títulos de dívida pública				
159	Outros títulos				
18	Outras aplicações de tesouraria				
		0,00		0,00	0,00
	Depósitos em instituições financeiras e caixa				
12	Depósitos em instituições financeiras	380.596,20		380.596,20	682.006,47
11	Caixa	4.623,78		4.623,78	2.608,40
		385.219,98		385.219,98	684.614,87
	Acréscimos e diferimentos				
271	Acréscimos de proveitos	816.327,06		816.327,06	587.803,84
272	Custos diferidos	55.694,39		55.694,39	58.850,18
		872.021,45		872.021,45	646.654,02
	Total de amortizações		30.083.020,03		
	Total de provisões		119.677,29		
	Total do activo	64.895.043,83	30.202.697,32	34.692.346,51	36.889.559,55

Município de Sobral Monte Agraço

BALANÇO

ANO : 2013

Código das Contas POCAL	FUNDOS PRÓPRIOS E PASSIVO	Exercícios 2013	Exercícios 2012
	Fundos próprios		
51	**Património**	36.258.051,95	36.258.051,95
55	**Ajustamento de partes de capital em empresas**	45.360,27	45.360,27
56	**Reservas de reavaliação**		
	Reservas		
571	Reservas legais		
572	Reservas estatutárias		
573	Reservas contratuais		
574	Reservas livres		
575	Subsídios		
576	Doações	1.032.590,82	1.013.274,82
577	Reservas decorrentes de transferência de activos	21.415,79	21.415,79
59	**Resultado transitados**	-17.101.445,76	-15.445.428,27
88	**Resultado líquido do exercício**	-1.222.126,76	-1.656.017,49
		19.033.846,31	20.236.657,07
	Passivo		
292	**Provisões para riscos e encargos**		
		0,00	0,00
	Dívidas a terceiros - Médio e longo prazo (a)		
2312	Dívidas a instituições de crédito	3.047.940,67	2.514.095,46
222	Fornecedores c/c MLP	316.499,33	673.617,22
		3.364.440,00	3.187.712,68
	Dívidas a terceiros - Curto prazo		
2311	Empréstimos de curto prazo		
269	Adiantamentos por conta de vendas		
221	Fornecedores, c/c	563.579,56	663.623,86
228	Fornecedores - Facturas em recepção e conferência	1.162.015,78	1.597.177,43
252	Credores pela execução do orçamento		
217	Clientes e utentes c/ cauções		
219	Adiantamentos de clientes, contribuintes e utentes		
2611	Fornecedores de imobilizado, c/c	51.358,76	59.696,86
24	Estado e outros entes públicos	358,06	595,53
264	Administração autárquica		
262 + 263 + 267 + 268	Outros credores	227.432,40	244.614,33
2618	Forn. de Imobilizado - Fact. em recepção e conferênci		20.076,72
231211	Empréstimos de m.e.l. prazo - dívida de curto prazo	479.178,94	383.362,38
		2.483.923,50	2.969.147,11
	Acréscimos e diferimentos		
273	Acréscimos de custos	590.988,63	704.009,77

Município de Sobral Monte Agraço

BALANÇO

ANO : 2013

Código das Contas POCAL	FUNDOS PRÓPRIOS E PASSIVO	Exercícios 2013	Exercícios 2012
274	Proveitos diferidos	9.219.148,07	9.792.032,92
		9.810.136,70	10.496.042,69
	Total dos fundos próprios e do passivo	34.692.346,51	36.889.559,55

ORGÃO EXECUTIVO

Em .... de ..... de .....

.....

ORGÃO DELIBERATIVO

Em .... de ..... de .....

.....

Município de Sobral Monte Agraço

Demonstração de resultados

ANO : 2013

Código das Contas POCAL		Exercícios 2013		Exercícios 2012	
	Custos e Perdas				
61	Custos das mercadorias vendidas e das matérias consumidas:				
	Mercadorias	658.248,38		633.647,22	
	Matérias	72.107,95	730.356,33	40.990,10	674.637,32
62	Fornecimentos e serviços externos	2.059.076,59		1.830.709,72	
	Custos com o pessoal:				
641+642	Remunerações	2.516.134,34		2.233.091,18	
643 a 648	Encargos sociais	619.903,93	5.195.114,86	469.563,53	4.533.364,43
63	Transf. e subsídios correntes concedidos e prestações sociais	378.512,68	378.512,68	560.802,69	560.802,69
66	Amortizações do exercício	2.578.142,90		2.593.572,36	
67	Provisões do exercício	8.034,42	2.586.177,32	7.082,15	2.600.654,51
65	Outros custos e perdas operacionais	57.840,55	57.840,55	54.199,35	54.199,35
	(A)		8.948.001,74		8.423.658,30
68	Custos e perdas financeiras	161.630,14	161.630,14	210.234,86	210.234,86
	(C)		9.109.631,88		8.633.893,16
69	Custos e perdas extraordinárias	250.690,21	250.690,21	257.753,69	257.753,69
	(E)		9.360.322,09		8.891.646,85
88	Resultado líquido do exercício	0,00	-1.222.126,76	0,00	-1.656.017,49
			8.138.195,33		7.235.629,36
	Proveitos e Ganhos				
	Vendas e prestações de serviços:				
7111	Vendas de mercadorias	432.257,53		433.334,60	
7112+7113	Vendas de produtos	7.491,65		6.638,21	
712	Prestações de serviços	985.225,15	1.424.974,33	632.210,57	1.072.183,38
72	Impostos e taxas	2.197.672,02		1.752.876,97	
	Variação da produção	0,00		0,00	
75	Trabalhos para a própria entidade	68.781,68		24.080,48	
73	Proveitos suplementares	343.618,96		338.064,48	
74	Transferências e subsídios obtidos	3.399.155,83		3.371.373,83	
76	Outros proveitos e ganhos operacionais	0,00	6.009.228,49	0,00	5.486.395,76
	(B)		7.434.202,82		6.558.579,14
78	Proveitos e ganhos financeiros	24.174,60	24.174,60	24.780,16	24.780,16
	(D)		7.458.377,42		6.583.359,30
79	Proveitos e ganhos extraordinários	679.817,91	679.817,91	652.270,06	652.270,06
	(F)		8.138.195,33		7.235.629,36

Resumo:

Resultados operacionais: (B)-(A);	-1.513.798,92	-1.865.079,16
Resultados financeiros: (D-B)-(C-A);	-137.455,54	-185.454,70
Resultados correntes: (D)-(C);	-1.651.254,46	-2.050.533,86
Resultados líquido do exercício: (F)-(E).	-1.222.126,76	-1.656.017,49

Orgão executivo	Orgão deliberativo
Em .... de ..... de	Em .... de ..... de .....
.....	.....

Controlo Orçamental - Despesa

Ano: 2013

Município de Sobral Monte Agraço

No período de 01-01-2013 a 31-12-2013

(designação da autarquia local)

(unidade: €)

Classif. Económica Despesa		Dotações corrigidas	Compromissos assumidos			Despesas Pagas			Diferenças			Grau de Execução Orçamental da Despesa
Código	Designação		Exercicio	Exercicios futuros	Total	Exercicio corrente	Exercicios anteriores	Total	Dotação não comprometida	Saldo	Compromissos por pagar	
01	Administração Autárquica	2.279.103,90	2.137.808,59	,00	2.137.808,59	1.976.627,05	52.413,79	2.029.040,84	141.295,31	250.063,06	108.767,75	89,028
0101	Assembleia Municipal	7.148,00	6.972,81	,00	6.972,81	6.972,81	,00	6.972,81	175,19	175,19	0,00	97,549
0101 01	Despesas com o pessoal	7.140,00	6.972,81	,00	6.972,81	6.972,81	,00	6.972,81	167,19	167,19	0,00	97,658
0101 0102	Abonos variáveis ou eventuais	7.090,00	6.945,64	,00	6.945,64	6.945,64	,00	6.945,64	144,36	144,36	0,00	97,964
0101 010204	Ajudas de custo	100,00	,00	,00	0,00	,00	,00	0,00	100,00	100,00	0,00	0,000
0101 010213	Outros suplementos e prémios	6.990,00	6.945,64	,00	6.945,64	6.945,64	,00	6.945,64	44,36	44,36	0,00	99,365
0101 01021302	Outros	6.990,00	6.945,64	,00	6.945,64	6.945,64	,00	6.945,64	44,36	44,36	0,00	99,365
0101 0103	Segurança social	50,00	27,17	,00	27,17	27,17	,00	27,17	22,83	22,83	0,00	54,340
0101 010309	Seguros	50,00	27,17	,00	27,17	27,17	,00	27,17	22,83	22,83	0,00	54,340
0101 01030901	Seguros acidentes trabalho doenças profissionais	50,00	27,17	,00	27,17	27,17	,00	27,17	22,83	22,83	0,00	54,340
0101 02	Aquisição de bens e serviços	8,00	,00	,00	0,00	,00	,00	0,00	8,00	8,00	0,00	0,000
0101 0201	Aquisição de bens	4,00	,00	,00	0,00	,00	,00	0,00	4,00	4,00	0,00	0,000
0101 020108	Material de escritório	1,00	,00	,00	0,00	,00	,00	0,00	1,00	1,00	0,00	0,000
0101 020115	Prémios, condecorações e ofertas	1,00	,00	,00	0,00	,00	,00	0,00	1,00	1,00	0,00	0,000
0101 020119	Artigos honoríficos e de decoração	1,00	,00	,00	0,00	,00	,00	0,00	1,00	1,00	0,00	0,000
0101 020121	Outros bens	1,00	,00	,00	0,00	,00	,00	0,00	1,00	1,00	0,00	0,000
0101 0202	Aquisição de serviços	4,00	,00	,00	0,00	,00	,00	0,00	4,00	4,00	0,00	0,000
0101 020211	Representação dos serviços	1,00	,00	,00	0,00	,00	,00	0,00	1,00	1,00	0,00	0,000
0101 020217	Publicidade	1,00	,00	,00	0,00	,00	,00	0,00	1,00	1,00	0,00	0,000
0101 020220	Outros trabalhos especializados	1,00	,00	,00	0,00	,00	,00	0,00	1,00	1,00	0,00	0,000
0101 02022003	Outros trabalhos especializados	1,00	,00	,00	0,00	,00	,00	0,00	1,00	1,00	0,00	0,000
0101 020225	Outros serviços	1,00	,00	,00	0,00	,00	,00	0,00	1,00	1,00	0,00	0,000
0101 02022505	Outros serviços	1,00	,00	,00	0,00	,00	,00	0,00	1,00	1,00	0,00	0,000
0102	Câmara Municipal	1.719.962,90	1.596.058,41	,00	1.596.058,41	1.458.172,27	41.526,11	1.499.698,38	123.904,49	220.264,52	96.360,03	87,194
0102 01	Despesas com o pessoal	494.297,00	492.186,47	,00	492.186,47	492.186,47	,00	492.186,47	2.110,53	2.110,53	0,00	99,573
0102 0101	Remunerações certas e permanentes	324.529,00	324.447,28	,00	324.447,28	324.447,28	,00	324.447,28	81,72	81,72	0,00	99,975
0102 010101	Titulares órgãos soberania e memb. órgãos autárq.	73.155,00	73.132,97	,00	73.132,97	73.132,97	,00	73.132,97	22,03	22,03	0,00	99,970
0102 010104	Pessoal quadros-Regime contrato individ. trabalho	117.771,00	117.768,65	,00	117.768,65	117.768,65	,00	117.768,65	2,35	2,35	0,00	99,998
0102 01010401	Pessoal em funções	117.770,00	117.768,65	,00	117.768,65	117.768,65	,00	117.768,65	1,35	1,35	0,00	99,999
0102 01010404	Recrutamento de pessoal novos postos trabalho	1,00	,00	,00	0,00	,00	,00	0,00	1,00	1,00	0,00	0,000
0102 010106	Pessoal contratado a termo	2,00	,00	,00	0,00	,00	,00	0,00	2,00	2,00	0,00	0,000
0102 01010601	Pessoal em funções	1,00	,00	,00	0,00	,00	,00	0,00	1,00	1,00	0,00	0,000
0102 01010604	Recrutamento de pessoal novos postos trabalho	1,00	,00	,00	0,00	,00	,00	0,00	1,00	1,00	0,00	0,000
0102 010107	Pessoal em regime de tarefa ou avença	1,00	,00	,00	0,00	,00	,00	0,00	1,00	1,00	0,00	0,000
0102 010108	Pessoal aguardando aposentação	1,00	,00	,00	0,00	,00	,00	0,00	1,00	1,00	0,00	0,000
0102 010109	Pessoal em qualquer outra situação	56.920,00	56.918,39	,00	56.918,39	56.918,39	,00	56.918,39	1,61	1,61	0,00	99,997
0102 010111	Representação	18.300,00	18.262,29	,00	18.262,29	18.262,29	,00	18.262,29	37,71	37,71	0,00	99,794
0102 010112	Suplementos e prémios	1,00	,00	,00	0,00	,00	,00	0,00	1,00	1,00	0,00	0,000
0102 010113	Subsidio de refeição	14.620,00	14.611,94	,00	14.611,94	14.611,94	,00	14.611,94	8,06	8,06	0,00	99,945
0102 010114	Subsídio de férias e de Natal	43.508,00	43.505,89	,00	43.505,89	43.505,89	,00	43.505,89	2,11	2,11	0,00	99,995
0102 010115	Remunerações por doença e maternidade/paternidade	250,00	247,15	,00	247,15	247,15	,00	247,15	2,85	2,85	0,00	98,860
0102 0102	Abonos variáveis ou eventuais	11.894,00	11.886,25	,00	11.886,25	11.886,25	,00	11.886,25	7,75	7,75	0,00	99,935
0102 010202	Horas extraordinárias	6.892,00	6.891,85	,00	6.891,85	6.891,85	,00	6.891,85	0,15	0,15	0,00	99,998
0102 010204	Ajudas de custo	524,00	521,24	,00	521,24	521,24	,00	521,24	2,76	2,76	0,00	99,473
0102 010205	Abono para falhas	141,00	137,90	,00	137,90	137,90	,00	137,90	3,10	3,10	0,00	97,801
0102 010212	Indemnizações por cessação de funções	1,00	,00	,00	0,00	,00	,00	0,00	1,00	1,00	0,00	0,000
0102 010213	Outros suplementos e prémios	4.336,00	4.335,26	,00	4.335,26	4.335,26	,00	4.335,26	0,74	0,74	0,00	99,983

Controlo Orçamental - Despesa

Ano: 2013

Município de Sobral Monte Agraço

No período de 01-01-2013 a 31-12-2013

(designação da autarquia local)

(unidade: €)

Classif. Económica Despesa		Dotações corrigidas	Compromissos assumidos			Despesas Pagas			Diferenças			Grau de Execução Orçamental da Despesa
Código	Designação		Exercicio	Exercicios futuros	Total	Exercicio corrente	Exercicios anteriores	Total	Dotação não comprometida	Saldo	Compromissos por pagar	
0102 01021302	Outros	4.336,00	4.335,26	,00	4.335,26	4.335,26	,00	4.335,26	0,74	0,74	0,00	99,983
0102 0103	Segurança social	157.874,00	155.852,94	,00	155.852,94	155.852,94	,00	155.852,94	2.021,06	2.021,06	0,00	98,720
0102 010302	Outros encargos com a saúde	3.500,00	1.913,95	,00	1.913,95	1.913,95	,00	1.913,95	1.586,05	1.586,05	0,00	54,684
0102 010303	Subsídio familiar a criança e jovens	320,00	,00	,00	0,00	,00	,00	0,00	320,00	320,00	0,00	0,000
0102 010304	Outras prestações familiares	1,00	,00	,00	0,00	,00	,00	0,00	1,00	1,00	0,00	0,000
0102 010305	Contribuições para a segurança social	127.887,00	127.850,25	,00	127.850,25	127.850,25	,00	127.850,25	36,75	36,75	0,00	99,971
0102 01030501	Assistência na doença dos funcionários públicos	54.627,00	54.598,25	,00	54.598,25	54.598,25	,00	54.598,25	28,75	28,75	0,00	99,947
0102 01030502	Segurança social dos funcionários públicos	69.190,00	69.183,17	,00	69.183,17	69.183,17	,00	69.183,17	6,83	6,83	0,00	99,990
0102 0103050201	Caixa Geral de Aposentações	24.945,00	24.941,90	,00	24.941,90	24.941,90	,00	24.941,90	3,10	3,10	0,00	99,988
0102 0103050202	Segurança Social - Regime Geral	44.245,00	44.241,27	,00	44.241,27	44.241,27	,00	44.241,27	3,73	3,73	0,00	99,992
0102 01030503	Outros	4.070,00	4.068,83	,00	4.068,83	4.068,83	,00	4.068,83	1,17	1,17	0,00	99,971
0102 010306	Acidentes em serviço e doenças profissionais	1,00	,00	,00	0,00	,00	,00	0,00	1,00	1,00	0,00	0,000
0102 010309	Seguros	26.165,00	26.088,74	,00	26.088,74	26.088,74	,00	26.088,74	76,26	76,26	0,00	99,709
0102 01030901	Seguros acidentes trabalho doenças profissionais	26.165,00	26.088,74	,00	26.088,74	26.088,74	,00	26.088,74	76,26	76,26	0,00	99,709
0102 02	Aquisição de bens e serviços	613.968,41	576.696,01	,00	576.696,01	535.240,85	6.279,94	541.520,79	37.272,40	72.447,62	35.175,22	88,200
0102 0201	Aquisição de bens	50.679,00	45.827,06	,00	45.827,06	33.019,24	2.686,10	35.705,34	4.851,94	14.973,66	10.121,72	70,454
0102 020102	Combustíveis e lubrificantes	13.242,00	12.265,35	,00	12.265,35	12.265,35	,00	12.265,35	976,65	976,65	0,00	92,625
0102 02010201	Gasolina	1,00	,00	,00	0,00	,00	,00	0,00	1,00	1,00	0,00	0,000
0102 02010202	Gasóleo	13.240,00	12.265,35	,00	12.265,35	12.265,35	,00	12.265,35	974,65	974,65	0,00	92,639
0102 02010299	Outros	1,00	,00	,00	0,00	,00	,00	0,00	1,00	1,00	0,00	0,000
0102 020103	Munições, explosivos e artifícios	1,00	,00	,00	0,00	,00	,00	0,00	1,00	1,00	0,00	0,000
0102 020104	Limpeza e higiene	110,00	19,15	,00	19,15	,00	12,61	12,61	90,85	97,39	6,54	11,464
0102 020107	Vestuário e artigos pessoais	1,00	,00	,00	0,00	,00	,00	0,00	1,00	1,00	0,00	0,000
0102 020108	Material de escritório	3.010,00	2.570,68	,00	2.570,68	1.859,70	,00	1.859,70	439,32	1.150,30	710,98	61,784
0102 020109	Produtos químicos e farmacêuticos	490,00	,00	,00	0,00	,00	,00	0,00	490,00	490,00	0,00	0,000
0102 020111	Material de consumo clínico	1,00	,00	,00	0,00	,00	,00	0,00	1,00	1,00	0,00	0,000
0102 020112	Material de transporte-Peças	1.670,00	700,69	,00	700,69	681,01	,00	681,01	969,31	988,99	19,68	40,779
0102 020114	Outro material-Peças	910,00	676,22	,00	676,22	85,82	,00	85,82	233,78	824,18	590,40	9,431
0102 020115	Prémios, condecorações e ofertas	16.150,00	15.500,45	,00	15.500,45	5.137,15	1.783,89	6.921,04	649,55	9.228,96	8.579,41	42,855
0102 020117	Ferramentas e utensílios	20,00	,00	,00	0,00	,00	,00	0,00	20,00	20,00	0,00	0,000
0102 020118	Livros e documentação técnica	1,00	,00	,00	0,00	,00	,00	0,00	1,00	1,00	0,00	0,000
0102 020119	Artigos honoríficos e de decoração	1.608,00	1.606,38	,00	1.606,38	1.606,38	,00	1.606,38	1,62	1,62	0,00	99,899
0102 020121	Outros bens	13.465,00	12.488,14	,00	12.488,14	11.383,83	889,60	12.273,43	976,86	1.191,57	214,71	91,151
0102 0202	Aquisição de serviços	563.289,41	530.868,95	,00	530.868,95	502.221,61	3.593,84	505.815,45	32.420,46	57.473,96	25.053,50	89,797
0102 020201	Encargos das instalações	297.001,00	294.322,90	,00	294.322,90	299.055,26	-4.732,36	294.322,90	2.678,10	2.678,10	0,00	99,098
0102 02020101	Iluminação Pública	223.100,00	223.070,08	,00	223.070,08	227.802,44	-4.732,36	223.070,08	29,92	29,92	0,00	99,987
0102 02020102	Edifícios (electricidade)	73.900,00	71.252,82	,00	71.252,82	71.252,82	,00	71.252,82	2.647,18	2.647,18	0,00	96,418
0102 02020103	Outros encargos de instalações	1,00	,00	,00	0,00	,00	,00	0,00	1,00	1,00	0,00	0,000
0102 020202	Limpeza e higiene	2.200,00	,00	,00	0,00	,00	,00	0,00	2.200,00	2.200,00	0,00	0,000
0102 020203	Conservação de bens	9.300,00	7.850,61	,00	7.850,61	4.082,92	93,48	4.176,40	1.449,39	5.123,60	3.674,21	44,908
0102 020204	Locação de edifícios	1,00	,00	,00	0,00	,00	,00	0,00	1,00	1,00	0,00	0,000
0102 020205	Locação de material de informática	1,00	,00	,00	0,00	,00	,00	0,00	1,00	1,00	0,00	0,000
0102 020206	Locação de material de transporte	1,00	,00	,00	0,00	,00	,00	0,00	1,00	1,00	0,00	0,000
0102 020208	Locação de outros bens	1,00	,00	,00	0,00	,00	,00	0,00	1,00	1,00	0,00	0,000
0102 020209	Comunicações	35.900,00	33.936,45	,00	33.936,45	33.936,45	,00	33.936,45	1.963,55	1.963,55	0,00	94,531
0102 02020901	Comunicações Fixas e Móveis	35.900,00	33.936,45	,00	33.936,45	33.936,45	,00	33.936,45	1.963,55	1.963,55	0,00	94,531
0102 020210	Transportes	350,00	,00	,00	0,00	,00	,00	0,00	350,00	350,00	0,00	0,000

Controlo Orçamental - Despesa

Ano: 2013

Município de Sobral Monte Agraço

No período de 01-01-2013 a 31-12-2013

(designação da autarquia local)

(unidade: €)

Classif. Económica Despesa		Dotações corrigidas	Compromissos assumidos			Despesas Pagas			Diferenças			Grau de Execução Orçamental da Despesa
Código	Designação		Exercicio	Exercicios futuros	Total	Exercicio corrente	Exercicios anteriores	Total	Dotação não comprometida	Saldo	Compromissos por pagar	
0102 02021002	Outros Transportes	350,00	,00	,00	0,00	,00	,00	0,00	350,00	350,00	0,00	0,000
0102 020211	Representação dos serviços	5.750,00	5.749,91	,00	5.749,91	5.674,91	,00	5.674,91	0,09	75,09	75,00	98,694
0102 020212	Seguros	12.450,00	12.370,27	,00	12.370,27	12.370,27	,00	12.370,27	79,73	79,73	0,00	99,360
0102 020213	Deslocações e estadas	1,00	,00	,00	0,00	,00	,00	0,00	1,00	1,00	0,00	0,000
0102 020214	Estudos, pareceres, projectos e consultadoria	25.766,00	20.971,50	,00	20.971,50	20.971,50	,00	20.971,50	4.794,50	4.794,50	0,00	81,392
0102 020215	Formação	800,00	500,00	,00	500,00	500,00	,00	500,00	300,00	300,00	0,00	62,500
0102 020216	Seminários, exposições e similares	1,00	,00	,00	0,00	,00	,00	0,00	1,00	1,00	0,00	0,000
0102 020217	Publicidade	1.200,00	1.094,70	,00	1.094,70	,00	1.094,70	1.094,70	105,30	105,30	0,00	91,225
0102 020218	Vigilância e segurança	400,00	295,57	,00	295,57	9,10	,00	9,10	104,43	390,90	286,47	2,275
0102 020219	Assistência técnica	12.310,00	10.267,53	,00	10.267,53	10.181,43	,00	10.181,43	2.042,47	2.128,57	86,10	82,709
0102 020220	Outros trabalhos especializados	84.095,41	79.883,83	,00	79.883,83	64.608,69	4.740,42	69.349,11	4.211,58	14.746,30	10.534,72	82,465
0102 02022002	Trabalhos tipográficos	12.400,00	12.240,17	,00	12.240,17	5.994,41	,00	5.994,41	159,83	6.405,59	6.245,76	48,342
0102 02022003	Outros trabalhos especializados	71.695,41	67.643,66	,00	67.643,66	58.614,28	4.740,42	63.354,70	4.051,75	8.340,71	4.288,96	88,366
0102 020221	Utilização de infra-estruturas de transportes	2.500,00	2.449,80	,00	2.449,80	2.449,80	,00	2.449,80	50,20	50,20	0,00	97,992
0102 020222	Serviços de saúde	6.950,00	6.060,60	,00	6.060,60	3.663,00	2.397,60	6.060,60	889,40	889,40	0,00	87,203
0102 020224	Encargos de cobrança de receitas	48.400,00	37.861,11	,00	37.861,11	37.861,11	,00	37.861,11	10.538,89	10.538,89	0,00	78,225
0102 020225	Outros serviços	17.911,00	17.254,17	,00	17.254,17	6.857,17	,00	6.857,17	656,83	11.053,83	10.397,00	38,285
0102 02022501	Anúncios/Avisos obrigatórios	2.600,00	2.430,55	,00	2.430,55	2.212,42	,00	2.212,42	169,45	387,58	218,13	85,093
0102 02022502	Emolumentos do Tribunal de Contas	1,00	,00	,00	0,00	,00	,00	0,00	1,00	1,00	0,00	0,000
0102 02022503	Inspecções	260,00	253,62	,00	253,62	253,62	,00	253,62	6,38	6,38	0,00	97,546
0102 02022505	Outros serviços	15.050,00	14.570,00	,00	14.570,00	4.391,13	,00	4.391,13	480,00	10.658,87	10.178,87	29,177
0102 04	Transferências correntes	272.834,70	253.378,22	,00	253.378,22	201.505,84	27.343,01	228.848,85	19.456,48	43.985,85	24.529,37	83,878
0102 0405	Administração local	225.334,70	213.878,22	,00	213.878,22	162.005,84	27.343,01	189.348,85	11.456,48	35.985,85	24.529,37	84,030
0102 040501	Continente	225.334,70	213.878,22	,00	213.878,22	162.005,84	27.343,01	189.348,85	11.456,48	35.985,85	24.529,37	84,030
0102 04050102	Freguesias	120.712,00	114.964,97	,00	114.964,97	114.964,97	,00	114.964,97	5.747,03	5.747,03	0,00	95,239
0102 04050104	Associações de munícipios	102.507,70	96.798,25	,00	96.798,25	44.925,87	27.343,01	72.268,88	5.709,45	30.238,82	24.529,37	70,501
0102 0405010401	Comunidade Intermunicipal do Oeste	96.789,70	91.150,93	,00	91.150,93	39.278,55	27.343,01	66.621,56	5.638,77	30.168,14	24.529,37	68,831
0102 0405010402	Outras Associações de Municípios	5.718,00	5.647,32	,00	5.647,32	5.647,32	,00	5.647,32	70,68	70,68	0,00	98,764
0102 04050107	Assembleias distritais	2.115,00	2.115,00	,00	2.115,00	2.115,00	,00	2.115,00	0,00	0,00	0,00	100,000
0102 0407	Instituições sem fins lucrativos	47.500,00	39.500,00	,00	39.500,00	39.500,00	,00	39.500,00	8.000,00	8.000,00	0,00	83,158
0102 040701	Instituições sem fins lucrativos	47.500,00	39.500,00	,00	39.500,00	39.500,00	,00	39.500,00	8.000,00	8.000,00	0,00	83,158
0102 06	Outras despesas correntes	45.306,00	36.873,43	,00	36.873,43	35.815,21	40,56	35.855,77	8.432,57	9.450,23	1.017,66	79,141
0102 0602	Diversas	45.306,00	36.873,43	,00	36.873,43	35.815,21	40,56	35.855,77	8.432,57	9.450,23	1.017,66	79,141
0102 060201	Impostos e taxas	31.900,00	25.852,27	,00	25.852,27	24.894,25	,00	24.894,25	6.047,73	7.005,75	958,02	78,038
0102 060202	Activos incorpóreos	50,00	,00	,00	0,00	,00	,00	0,00	50,00	50,00	0,00	0,000
0102 060203	Outras	13.356,00	11.021,16	,00	11.021,16	10.920,96	40,56	10.961,52	2.334,84	2.394,48	59,64	82,072
0102 06020301	Outras restituições	1.300,00	1.115,47	,00	1.115,47	1.115,47	,00	1.115,47	184,53	184,53	0,00	85,805
0102 06020302	IVA pago	1,00	,00	,00	0,00	,00	,00	0,00	1,00	1,00	0,00	0,000
0102 06020304	Serviços bancários	4.145,00	2.512,35	,00	2.512,35	2.512,35	,00	2.512,35	1.632,65	1.632,65	0,00	60,612
0102 06020305	Outras	7.910,00	7.393,34	,00	7.393,34	7.293,14	40,56	7.333,70	516,66	576,30	59,64	92,714
0102 0602030599	Outras	7.910,00	7.393,34	,00	7.393,34	7.293,14	40,56	7.333,70	516,66	576,30	59,64	92,714
0102 07	Aquisição de bens de capital	150.155,00	120.129,40	,00	120.129,40	80.706,91	5.165,61	85.872,52	30.025,60	64.282,48	34.256,88	57,189
0102 0701	Investimentos	150.055,00	120.129,40	,00	120.129,40	80.706,91	5.165,61	85.872,52	29.925,60	64.182,48	34.256,88	57,227
0102 070101	Terrenos	100,00	,00	,00	0,00	,00	,00	0,00	100,00	100,00	0,00	0,000
0102 070102	Habitações	100,00	,00	,00	0,00	,00	,00	0,00	100,00	100,00	0,00	0,000
0102 07010202	Aquisição	100,00	,00	,00	0,00	,00	,00	0,00	100,00	100,00	0,00	0,000
0102 070103	Edifícios	123.405,00	105.622,56	,00	105.622,56	75.977,29	2.927,40	78.904,69	17.782,44	44.500,31	26.717,87	63,940

Controlo Orçamental - Despesa

Ano: 2013

Município de Sobral Monte Agraço

No período de 01-01-2013 a 31-12-2013

(designação da autarquia local)

(unidade: €)

Classif. Económica Despesa		Dotações corrigidas	Compromissos assumidos			Despesas Pagas			Diferenças			Grau de Execução Orçamental da Despesa
Código	Designação		Exercicio	Exercicios futuros	Total	Exercicio corrente	Exercicios anteriores	Total	Dotação não comprometida	Saldo	Compromissos por pagar	
0102 07010301	Instalações de serviços	123.305,00	105.622,56	,00	105.622,56	75.977,29	2.927,40	78.904,69	17.682,44	44.400,31	26.717,87	63,991
0102 07010307	Outros	100,00	,00	,00	0,00	,00	,00	0,00	100,00	100,00	0,00	0,000
0102 070106	Material de transporte	200,00	,00	,00	0,00	,00	,00	0,00	200,00	200,00	0,00	0,000
0102 07010602	Outro	200,00	,00	,00	0,00	,00	,00	0,00	200,00	200,00	0,00	0,000
0102 070107	Equipamento de informática	10.100,00	6.996,21	,00	6.996,21	2.550,12	2.115,21	4.665,33	3.103,79	5.434,67	2.330,88	46,191
0102 070108	Software informático	5.100,00	110,64	,00	110,64	110,64	,00	110,64	4.989,36	4.989,36	0,00	2,169
0102 070109	Equipamento administrativo	1.100,00	246,00	,00	246,00	123,00	123,00	246,00	854,00	854,00	0,00	22,364
0102 070110	Equipamento básico	1.200,00	,00	,00	0,00	,00	,00	0,00	1.200,00	1.200,00	0,00	0,000
0102 07011002	Outro	1.200,00	,00	,00	0,00	,00	,00	0,00	1.200,00	1.200,00	0,00	0,000
0102 070111	Ferramentas e utensílios	100,00	,00	,00	0,00	,00	,00	0,00	100,00	100,00	0,00	0,000
0102 070112	Artigos e objectos de valor	100,00	,00	,00	0,00	,00	,00	0,00	100,00	100,00	0,00	0,000
0102 070113	Investimentos incorpóreos	100,00	,00	,00	0,00	,00	,00	0,00	100,00	100,00	0,00	0,000
0102 070115	Outros investimentos	8.450,00	7.153,99	,00	7.153,99	1.945,86	,00	1.945,86	1.296,01	6.504,14	5.208,13	23,028
0102 0702	Locação financeira	100,00	,00	,00	0,00	,00	,00	0,00	100,00	100,00	0,00	0,000
0102 070205	Material de transporte	100,00	,00	,00	0,00	,00	,00	0,00	100,00	100,00	0,00	0,000
0102 08	Transferências de capital	143.401,79	116.794,88	,00	116.794,88	112.716,99	2.696,99	115.413,98	26.606,91	27.987,81	1.380,90	80,483
0102 0805	Administração local	108.251,79	87.503,21	,00	87.503,21	83.425,32	2.696,99	86.122,31	20.748,58	22.129,48	1.380,90	79,557
0102 080501	Continente	108.251,79	87.503,21	,00	87.503,21	83.425,32	2.696,99	86.122,31	20.748,58	22.129,48	1.380,90	79,557
0102 08050102	Freguesias	88.825,00	70.790,38	,00	70.790,38	70.790,38	,00	70.790,38	18.034,62	18.034,62	0,00	79,696
0102 08050104	Associações de munícipios	19.426,79	16.712,83	,00	16.712,83	12.634,94	2.696,99	15.331,93	2.713,96	4.094,86	1.380,90	78,922
0102 0805010401	Comunidade Intermunicipal do Oeste	19.426,79	16.712,83	,00	16.712,83	12.634,94	2.696,99	15.331,93	2.713,96	4.094,86	1.380,90	78,922
0102 0807	Instituições sem fins lucrativos	35.150,00	29.291,67	,00	29.291,67	29.291,67	,00	29.291,67	5.858,33	5.858,33	0,00	83,333
0102 080701	Instituições sem fins lucrativos	35.150,00	29.291,67	,00	29.291,67	29.291,67	,00	29.291,67	5.858,33	5.858,33	0,00	83,333
0103	Operações Financeiras	551.993,00	534.777,37	,00	534.777,37	511.481,97	10.887,68	522.369,65	17.215,63	29.623,35	12.407,72	94,633
0103 03	Juros e outros encargos	116.993,00	109.258,93	,00	109.258,93	85.963,53	10.887,68	96.851,21	7.734,07	20.141,79	12.407,72	82,784
0103 0301	Juros da dívida pública	46.300,00	40.396,60	,00	40.396,60	40.396,60	,00	40.396,60	5.903,40	5.903,40	0,00	87,250
0103 030103	Socied.financ.-Bancos e outras instit. financeiras	35.800,00	30.768,06	,00	30.768,06	30.768,06	,00	30.768,06	5.031,94	5.031,94	0,00	85,944
0103 03010302	Empréstimos de médio e longo prazos	35.800,00	30.768,06	,00	30.768,06	30.768,06	,00	30.768,06	5.031,94	5.031,94	0,00	85,944
0103 030105	Admin.pública-Admin.central-Estado	10.500,00	9.628,54	,00	9.628,54	9.628,54	,00	9.628,54	871,46	871,46	0,00	91,700
0103 03010502	Empréstimos de médio e longo prazo	10.500,00	9.628,54	,00	9.628,54	9.628,54	,00	9.628,54	871,46	871,46	0,00	91,700
0103 0302	Outros encargos correntes da dívida pública	1,00	,00	,00	0,00	,00	,00	0,00	1,00	1,00	0,00	0,000
0103 030201	Despesas diversas	1,00	,00	,00	0,00	,00	,00	0,00	1,00	1,00	0,00	0,000
0103 0303	Juros de locação financeira	2,00	,00	,00	0,00	,00	,00	0,00	2,00	2,00	0,00	0,000
0103 030305	Material de transporte	1,00	,00	,00	0,00	,00	,00	0,00	1,00	1,00	0,00	0,000
0103 030307	Maquinaria e equipamento	1,00	,00	,00	0,00	,00	,00	0,00	1,00	1,00	0,00	0,000
0103 0305	Outros juros	69.130,00	67.367,33	,00	67.367,33	44.071,93	10.887,68	54.959,61	1.762,67	14.170,39	12.407,72	79,502
0103 030502	Outros	69.130,00	67.367,33	,00	67.367,33	44.071,93	10.887,68	54.959,61	1.762,67	14.170,39	12.407,72	79,502
0103 0306	Outros encargos financeiros	1.560,00	1.495,00	,00	1.495,00	1.495,00	,00	1.495,00	65,00	65,00	0,00	95,833
0103 030601	Outros encargos financeiros	1.560,00	1.495,00	,00	1.495,00	1.495,00	,00	1.495,00	65,00	65,00	0,00	95,833
0103 10	Passivos financeiros	435.000,00	425.518,44	,00	425.518,44	425.518,44	,00	425.518,44	9.481,56	9.481,56	0,00	97,820
0103 1006	Empréstimos a médio e longo prazos	435.000,00	425.518,44	,00	425.518,44	425.518,44	,00	425.518,44	9.481,56	9.481,56	0,00	97,820
0103 100603	Socied.financ.-Bancos e outras instit. financeiras	394.000,00	387.901,04	,00	387.901,04	387.901,04	,00	387.901,04	6.098,96	6.098,96	0,00	98,452
0103 100605	Admin.pública-Admin.central-Estado	41.000,00	37.617,40	,00	37.617,40	37.617,40	,00	37.617,40	3.382,60	3.382,60	0,00	91,750
02	Divisão Administrativa e Financeira	541.728,00	510.683,56	,00	510.683,56	496.478,37	7.377,06	503.855,43	31.044,44	37.872,57	6.828,13	93,009
02 01	Despesas com o pessoal	454.468,00	448.809,93	,00	448.809,93	448.436,37	373,56	448.809,93	5.658,07	5.658,07	0,00	98,755
02 0101	Remunerações certas e permanentes	367.462,00	362.565,09	,00	362.565,09	362.565,09	,00	362.565,09	4.896,91	4.896,91	0,00	98,667
02 010104	Pessoal quadros-Regime contrato individ. trabalho	260.968,00	257.360,25	,00	257.360,25	257.360,25	,00	257.360,25	3.607,75	3.607,75	0,00	98,618

Controlo Orçamental - Despesa

Ano: 2013

Município de Sobral Monte Agraço

No período de 01-01-2013 a 31-12-2013

(designação da autarquia local)

(unidade: €)

Classif. Económica Despesa			Dotações corrigidas	Compromissos assumidos			Despesas Pagas			Diferenças			Grau de Execução Orçamental da Despesa
	Código	Designação		Exercicio	Exercicios futuros	Total	Exercicio corrente	Exercicios anteriores	Total	Dotação não comprometida	Saldo	Compromissos por pagar	
02	01010401	Pessoal em funções	257.362,00	257.360,25	,00	257.360,25	257.360,25	,00	257.360,25	1,75	1,75	0,00	99,999
02	01010404	Recrutamento de pessoal novos postos trabalho	3.606,00	,00	,00	0,00	,00	,00	0,00	3.606,00	3.606,00	0,00	0,000
02	010106	Pessoal contratado a termo	14.421,00	14.337,66	,00	14.337,66	14.337,66	,00	14.337,66	83,34	83,34	0,00	99,422
02	01010601	Pessoal em funções	14.420,00	14.337,66	,00	14.337,66	14.337,66	,00	14.337,66	82,34	82,34	0,00	99,429
02	01010604	Recrutamento de pessoal novos postos trabalho	1,00	,00	,00	0,00	,00	,00	0,00	1,00	1,00	0,00	0,000
02	010107	Pessoal em regime de tarefa ou avença	1,00	,00	,00	0,00	,00	,00	0,00	1,00	1,00	0,00	0,000
02	010108	Pessoal aguardando aposentação	1.681,00	559,83	,00	559,83	559,83	,00	559,83	1.121,17	1.121,17	0,00	33,303
02	010109	Pessoal em qualquer outra situação	1,00	,00	,00	0,00	,00	,00	0,00	1,00	1,00	0,00	0,000
02	010111	Representação	2.200,00	2.128,01	,00	2.128,01	2.128,01	,00	2.128,01	71,99	71,99	0,00	96,728
02	010112	Suplementos e prémios	12.460,00	12.458,17	,00	12.458,17	12.458,17	,00	12.458,17	1,83	1,83	0,00	99,985
02	010113	Subsidio de refeição	21.450,00	21.448,21	,00	21.448,21	21.448,21	,00	21.448,21	1,79	1,79	0,00	99,992
02	010114	Subsídio de férias e de Natal	48.550,00	48.546,70	,00	48.546,70	48.546,70	,00	48.546,70	3,30	3,30	0,00	99,993
02	010115	Remunerações por doença e maternidade/paternidade	5.730,00	5.726,26	,00	5.726,26	5.726,26	,00	5.726,26	3,74	3,74	0,00	99,935
02	0102	Abonos variáveis ou eventuais	3.091,00	3.006,82	,00	3.006,82	3.006,82	,00	3.006,82	84,18	84,18	0,00	97,277
02	010202	Horas extraordinárias	370,00	361,69	,00	361,69	361,69	,00	361,69	8,31	8,31	0,00	97,754
02	010204	Ajudas de custo	620,00	615,64	,00	615,64	615,64	,00	615,64	4,36	4,36	0,00	99,297
02	010205	Abono para falhas	2.100,00	2.029,49	,00	2.029,49	2.029,49	,00	2.029,49	70,51	70,51	0,00	96,642
02	010212	Indemnizações por cessação de funções	1,00	,00	,00	0,00	,00	,00	0,00	1,00	1,00	0,00	0,000
02	0103	Segurança social	83.915,00	83.238,02	,00	83.238,02	82.864,46	373,56	83.238,02	676,98	676,98	0,00	99,193
02	010302	Outros encargos com a saúde	13.000,00	12.349,51	,00	12.349,51	11.975,95	373,56	12.349,51	650,49	650,49	0,00	94,996
02	010303	Subsídio familiar a criança e jovens	782,00	778,73	,00	778,73	778,73	,00	778,73	3,27	3,27	0,00	99,582
02	010304	Outras prestações familiares	720,00	713,76	,00	713,76	713,76	,00	713,76	6,24	6,24	0,00	99,133
02	010305	Contribuições para a segurança social	69.412,00	69.396,02	,00	69.396,02	69.396,02	,00	69.396,02	15,98	15,98	0,00	99,977
02	01030501	Assistência na doença dos funcionários públicos	1,00	,00	,00	0,00	,00	,00	0,00	1,00	1,00	0,00	0,000
02	01030502	Segurança social dos funcionários públicos	69.410,00	69.396,02	,00	69.396,02	69.396,02	,00	69.396,02	13,98	13,98	0,00	99,980
02	0103050201	Caixa Geral de Aposentações	57.170,00	57.162,66	,00	57.162,66	57.162,66	,00	57.162,66	7,34	7,34	0,00	99,987
02	0103050202	Segurança Social - Regime Geral	12.240,00	12.233,36	,00	12.233,36	12.233,36	,00	12.233,36	6,64	6,64	0,00	99,946
02	01030503	Outros	1,00	,00	,00	0,00	,00	,00	0,00	1,00	1,00	0,00	0,000
02	010306	Acidentes em serviço e doenças profissionais	1,00	,00	,00	0,00	,00	,00	0,00	1,00	1,00	0,00	0,000
02	02	Aquisição de bens e serviços	75.759,00	58.652,62	,00	58.652,62	45.120,75	6.703,74	51.824,49	17.106,38	23.934,51	6.828,13	68,407
02	0201	Aquisição de bens	25.652,00	16.622,07	,00	16.622,07	8.973,55	3.804,80	12.778,35	9.029,93	12.873,65	3.843,72	49,814
02	020104	Limpeza e higiene	1.200,00	11,04	,00	11,04	,00	,00	0,00	1.188,96	1.200,00	11,04	0,000
02	020108	Material de escritório	20.100,00	14.033,64	,00	14.033,64	6.825,82	3.612,64	10.438,46	6.066,36	9.661,54	3.595,18	51,933
02	020111	Material de consumo clínico	1,00	,00	,00	0,00	,00	,00	0,00	1,00	1,00	0,00	0,000
02	020112	Material de transporte-Peças	100,00	,00	,00	0,00	,00	,00	0,00	100,00	100,00	0,00	0,000
02	020114	Outro material-Peças	600,00	138,41	,00	138,41	75,01	,00	75,01	461,59	524,99	63,40	12,502
02	020117	Ferramentas e utensílios	1,00	,00	,00	0,00	,00	,00	0,00	1,00	1,00	0,00	0,000
02	020118	Livros e documentação técnica	3.150,00	2.238,48	,00	2.238,48	2.031,51	126,97	2.158,48	911,52	991,52	80,00	68,523
02	020121	Outros bens	500,00	200,50	,00	200,50	41,21	65,19	106,40	299,50	393,60	94,10	21,280
02	0202	Aquisição de serviços	50.107,00	42.030,55	,00	42.030,55	36.147,20	2.898,94	39.046,14	8.076,45	11.060,86	2.984,41	77,926
02	020202	Limpeza e higiene	1,00	,00	,00	0,00	,00	,00	0,00	1,00	1,00	0,00	0,000
02	020203	Conservação de bens	300,00	194,34	,00	194,34	,00	194,34	194,34	105,66	105,66	0,00	64,780
02	020205	Locação de material de informática	1,00	,00	,00	0,00	,00	,00	0,00	1,00	1,00	0,00	0,000
02	020208	Locação de outros bens	1,00	,00	,00	0,00	,00	,00	0,00	1,00	1,00	0,00	0,000
02	020209	Comunicações	36.200,00	31.729,31	,00	31.729,31	31.729,31	,00	31.729,31	4.470,69	4.470,69	0,00	87,650
02	02020902	Comunicações Correspondência	36.200,00	31.729,31	,00	31.729,31	31.729,31	,00	31.729,31	4.470,69	4.470,69	0,00	87,650
02	020212	Seguros	1,00	,00	,00	0,00	,00	,00	0,00	1,00	1,00	0,00	0,000

Controlo Orçamental - Despesa

Ano: 2013

Município de Sobral Monte Agraço

No período de 01-01-2013 a 31-12-2013

(designação da autarquia local)

(unidade: €)

Classif. Económica Despesa			Dotações corrigidas	Compromissos assumidos			Despesas Pagas			Diferenças			Grau de Execução Orçamental da Despesa
	Código	Designação		Exercicio	Exercicios futuros	Total	Exercicio corrente	Exercicios anteriores	Total	Dotação não comprometida	Saldo	Compromissos por pagar	
02	020213	Deslocações e estadas	1,00	,00	,00	0,00	,00	,00	0,00	1,00	1,00	0,00	0,000
02	020214	Estudos, pareceres, projectos e consultadoria	1,00	,00	,00	0,00	,00	,00	0,00	1,00	1,00	0,00	0,000
02	020215	Formação	1.300,00	20,00	,00	20,00	20,00	,00	20,00	1.280,00	1.280,00	0,00	1,538
02	020216	Seminários, exposições e similares	1,00	,00	,00	0,00	,00	,00	0,00	1,00	1,00	0,00	0,000
02	020217	Publicidade	1,00	,00	,00	0,00	,00	,00	0,00	1,00	1,00	0,00	0,000
02	020218	Vigilância e segurança	1,00	,00	,00	0,00	,00	,00	0,00	1,00	1,00	0,00	0,000
02	020219	Assistência técnica	7.200,00	5.896,29	,00	5.896,29	207,28	2.704,60	2.911,88	1.303,71	4.288,12	2.984,41	40,443
02	020220	Outros trabalhos especializados	5.096,00	4.190,61	,00	4.190,61	4.190,61	,00	4.190,61	905,39	905,39	0,00	82,233
02	02022002	Trabalhos tipográficos	1,00	,00	,00	0,00	,00	,00	0,00	1,00	1,00	0,00	0,000
02	02022003	Outros trabalhos especializados	5.095,00	4.190,61	,00	4.190,61	4.190,61	,00	4.190,61	904,39	904,39	0,00	82,249
02	020225	Outros serviços	2,00	,00	,00	0,00	,00	,00	0,00	2,00	2,00	0,00	0,000
02	02022501	Anúncios/Avisos obrigatórios	1,00	,00	,00	0,00	,00	,00	0,00	1,00	1,00	0,00	0,000
02	02022505	Outros serviços	1,00	,00	,00	0,00	,00	,00	0,00	1,00	1,00	0,00	0,000
02	06	Outras despesas correntes	451,00	,00	,00	0,00	,00	,00	0,00	451,00	451,00	0,00	0,000
02	0602	Diversas	451,00	,00	,00	0,00	,00	,00	0,00	451,00	451,00	0,00	0,000
02	060202	Activos incorpóreos	450,00	,00	,00	0,00	,00	,00	0,00	450,00	450,00	0,00	0,000
02	060203	Outras	1,00	,00	,00	0,00	,00	,00	0,00	1,00	1,00	0,00	0,000
02	06020305	Outras	1,00	,00	,00	0,00	,00	,00	0,00	1,00	1,00	0,00	0,000
02	0602030599	Outras	1,00	,00	,00	0,00	,00	,00	0,00	1,00	1,00	0,00	0,000
02	07	Aquisição de bens de capital	11.050,00	3.221,01	,00	3.221,01	2.921,25	299,76	3.221,01	7.828,99	7.828,99	0,00	29,149
02	0701	Investimentos	11.050,00	3.221,01	,00	3.221,01	2.921,25	299,76	3.221,01	7.828,99	7.828,99	0,00	29,149
02	070107	Equipamento de informática	5.000,00	2.921,25	,00	2.921,25	2.921,25	,00	2.921,25	2.078,75	2.078,75	0,00	58,425
02	070108	Software informático	4.750,00	,00	,00	0,00	,00	,00	0,00	4.750,00	4.750,00	0,00	0,000
02	070109	Equipamento administrativo	1.000,00	299,76	,00	299,76	,00	299,76	299,76	700,24	700,24	0,00	29,976
02	070110	Equipamento básico	100,00	,00	,00	0,00	,00	,00	0,00	100,00	100,00	0,00	0,000
02	07011002	Outro	100,00	,00	,00	0,00	,00	,00	0,00	100,00	100,00	0,00	0,000
02	070113	Investimentos incorpóreos	100,00	,00	,00	0,00	,00	,00	0,00	100,00	100,00	0,00	0,000
02	070115	Outros investimentos	100,00	,00	,00	0,00	,00	,00	0,00	100,00	100,00	0,00	0,000
03		Divisão de Obras, Urbanismo e Ambiente	4.682.575,44	4.448.768,59	,00	4.448.768,59	3.920.674,90	126.814,55	4.047.489,45	233.806,85	635.085,99	401.279,14	86,437
03	01	Despesas com o pessoal	1.160.690,00	1.155.172,09	,00	1.155.172,09	1.154.527,06	645,03	1.155.172,09	5.517,91	5.517,91	0,00	99,525
03	0101	Remunerações certas e permanentes	926.338,00	923.161,04	,00	923.161,04	923.161,04	,00	923.161,04	3.176,96	3.176,96	0,00	99,657
03	010104	Pessoal quadros-Regime contrato individ. trabalho	702.086,00	699.052,50	,00	699.052,50	699.052,50	,00	699.052,50	3.033,50	3.033,50	0,00	99,568
03	01010401	Pessoal em funções	699.175,00	699.052,50	,00	699.052,50	699.052,50	,00	699.052,50	122,50	122,50	0,00	99,982
03	01010404	Recrutamento de pessoal novos postos trabalho	2.911,00	,00	,00	0,00	,00	,00	0,00	2.911,00	2.911,00	0,00	0,000
03	010106	Pessoal contratado a termo	2,00	,00	,00	0,00	,00	,00	0,00	2,00	2,00	0,00	0,000
03	01010601	Pessoal em funções	1,00	,00	,00	0,00	,00	,00	0,00	1,00	1,00	0,00	0,000
03	01010604	Recrutamento de pessoal novos postos trabalho	1,00	,00	,00	0,00	,00	,00	0,00	1,00	1,00	0,00	0,000
03	010107	Pessoal em regime de tarefa ou avença	1,00	,00	,00	0,00	,00	,00	0,00	1,00	1,00	0,00	0,000
03	010108	Pessoal aguardando aposentação	7.335,00	7.333,23	,00	7.333,23	7.333,23	,00	7.333,23	1,77	1,77	0,00	99,976
03	010109	Pessoal em qualquer outra situação	1,00	,00	,00	0,00	,00	,00	0,00	1,00	1,00	0,00	0,000
03	010111	Representação	2.200,00	2.171,64	,00	2.171,64	2.171,64	,00	2.171,64	28,36	28,36	0,00	98,711
03	010112	Suplementos e prémios	1,00	,00	,00	0,00	,00	,00	0,00	1,00	1,00	0,00	0,000
03	010113	Subsidio de refeição	80.300,00	80.258,92	,00	80.258,92	80.258,92	,00	80.258,92	41,08	41,08	0,00	99,949
03	010114	Subsídio de férias e de Natal	125.612,00	125.610,26	,00	125.610,26	125.610,26	,00	125.610,26	1,74	1,74	0,00	99,999
03	010115	Remunerações por doença e maternidade/paternidade	8.800,00	8.734,49	,00	8.734,49	8.734,49	,00	8.734,49	65,51	65,51	0,00	99,256
03	0102	Abonos variáveis ou eventuais	17.261,00	17.147,23	,00	17.147,23	17.147,23	,00	17.147,23	113,77	113,77	0,00	99,341
03	010202	Horas extraordinárias	16.700,00	16.605,32	,00	16.605,32	16.605,32	,00	16.605,32	94,68	94,68	0,00	99,433

Controlo Orçamental - Despesa

Ano: 2013

Município de Sobral Monte Agraço

No período de 01-01-2013 a 31-12-2013

(designação da autarquia local)

(unidade: €)

Classif. Económica Despesa			Dotações corrigidas	Compromissos assumidos			Despesas Pagas			Diferenças			Grau de Execução Orçamental da Despesa
	Código	Designação		Exercicio	Exercicios futuros	Total	Exercicio corrente	Exercicios anteriores	Total	Dotação não comprometida	Saldo	Compromissos por pagar	
03	010204	Ajudas de custo	360,00	350,78	,00	350,78	350,78	,00	350,78	9,22	9,22	0,00	97,439
03	010205	Abono para falhas	200,00	191,13	,00	191,13	191,13	,00	191,13	8,87	8,87	0,00	95,565
03	010212	Indemnizações por cessação de funções	1,00	,00	,00	0,00	,00	,00	0,00	1,00	1,00	0,00	0,000
03	0103	Segurança social	217.091,00	214.863,82	,00	214.863,82	214.218,79	645,03	214.863,82	2.227,18	2.227,18	0,00	98,974
03	010302	Outros encargos com a saúde	25.860,00	25.042,40	,00	25.042,40	24.397,37	645,03	25.042,40	817,60	817,60	0,00	96,838
03	010303	Subsídio familiar a criança e jovens	2.898,00	2.897,88	,00	2.897,88	2.897,88	,00	2.897,88	0,12	0,12	0,00	99,996
03	010304	Outras prestações familiares	1.065,00	918,09	,00	918,09	918,09	,00	918,09	146,91	146,91	0,00	86,206
03	010305	Contribuições para a segurança social	177.267,00	177.261,50	,00	177.261,50	177.261,50	,00	177.261,50	5,50	5,50	0,00	99,997
03	01030501	Assistência na doença dos funcionários públicos	1,00	,00	,00	0,00	,00	,00	0,00	1,00	1,00	0,00	0,000
03	01030502	Segurança social dos funcionários públicos	177.265,00	177.261,50	,00	177.261,50	177.261,50	,00	177.261,50	3,50	3,50	0,00	99,998
03	0103050201	Caixa Geral de Aposentações	106.765,00	106.762,71	,00	106.762,71	106.762,71	,00	106.762,71	2,29	2,29	0,00	99,998
03	0103050202	Segurança Social - Regime Geral	70.500,00	70.498,79	,00	70.498,79	70.498,79	,00	70.498,79	1,21	1,21	0,00	99,998
03	01030503	Outros	1,00	,00	,00	0,00	,00	,00	0,00	1,00	1,00	0,00	0,000
03	010306	Acidentes em serviço e doenças profissionais	10.001,00	8.743,95	,00	8.743,95	8.743,95	,00	8.743,95	1.257,05	1.257,05	0,00	87,431
03	02	Aquisição de bens e serviços	2.912.235,44	2.829.071,32	,00	2.829.071,32	2.573.719,79	59.503,73	2.633.223,52	83.164,12	279.011,92	195.847,80	90,419
03	0201	Aquisição de bens	2.141.791,27	2.126.607,64	,00	2.126.607,64	1.952.397,29	17.555,54	1.969.952,83	15.183,63	171.838,44	156.654,81	91,977
03	020101	Matérias-primas e subsidiárias	1.900,00	1.698,53	,00	1.698,53	937,50	155,42	1.092,92	201,47	807,08	605,61	57,522
03	020102	Combustíveis e lubrificantes	129.000,00	127.070,82	,00	127.070,82	123.804,09	820,69	124.624,78	1.929,18	4.375,22	2.446,04	96,608
03	02010201	Gasolina	4.800,00	4.537,00	,00	4.537,00	4.537,00	,00	4.537,00	263,00	263,00	0,00	94,521
03	02010202	Gasóleo	117.400,00	116.012,89	,00	116.012,89	116.012,89	,00	116.012,89	1.387,11	1.387,11	0,00	98,818
03	02010299	Outros	6.800,00	6.520,93	,00	6.520,93	3.254,20	820,69	4.074,89	279,07	2.725,11	2.446,04	59,925
03	020104	Limpeza e higiene	16.400,00	15.596,69	,00	15.596,69	5.926,42	2.558,41	8.484,83	803,31	7.915,17	7.111,86	51,737
03	020107	Vestuário e artigos pessoais	4.500,00	3.707,35	,00	3.707,35	1.423,08	2.224,27	3.647,35	792,65	852,65	60,00	81,052
03	020108	Material de escritório	3.125,00	2.616,22	,00	2.616,22	2.331,66	284,56	2.616,22	508,78	508,78	0,00	83,719
03	020111	Material de consumo clínico	100,00	22,55	,00	22,55	,00	,00	0,00	77,45	100,00	22,55	0,000
03	020112	Material de transporte-Peças	5.100,00	4.430,86	,00	4.430,86	3.084,58	,00	3.084,58	669,14	2.015,42	1.346,28	60,482
03	020114	Outro material-Peças	7.800,00	7.422,22	,00	7.422,22	5.331,70	349,44	5.681,14	377,78	2.118,86	1.741,08	72,835
03	020116	Mercadorias para venda	1.881.238,27	1.872.726,88	,00	1.872.726,88	1.765.338,38	817,77	1.766.156,15	8.511,39	115.082,12	106.570,73	93,883
03	02011601	Água	1.881.237,27	1.872.726,88	,00	1.872.726,88	1.765.338,38	817,77	1.766.156,15	8.510,39	115.081,12	106.570,73	93,883
03	02011603	Outras	1,00	,00	,00	0,00	,00	,00	0,00	1,00	1,00	0,00	0,000
03	020117	Ferramentas e utensílios	1.600,00	1.322,77	,00	1.322,77	1.236,31	37,13	1.273,44	277,23	326,56	49,33	79,590
03	020118	Livros e documentação técnica	100,00	,00	,00	0,00	,00	,00	0,00	100,00	100,00	0,00	0,000
03	020121	Outros bens	90.928,00	89.992,75	,00	89.992,75	42.983,57	10.307,85	53.291,42	935,25	37.636,58	36.701,33	58,608
03	0202	Aquisição de serviços	770.444,17	702.463,68	,00	702.463,68	621.322,50	41.948,19	663.270,69	67.980,49	107.173,48	39.192,99	86,089
03	020201	Encargos das instalações	37.451,00	30.771,37	,00	30.771,37	30.771,37	,00	30.771,37	6.679,63	6.679,63	0,00	82,164
03	02020102	Edifícios (electricidade)	37.450,00	30.771,37	,00	30.771,37	30.771,37	,00	30.771,37	6.678,63	6.678,63	0,00	82,167
03	02020103	Outros encargos de instalações	1,00	,00	,00	0,00	,00	,00	0,00	1,00	1,00	0,00	0,000
03	020202	Limpeza e higiene	6.540,00	5.680,46	,00	5.680,46	3.279,38	,00	3.279,38	859,54	3.260,62	2.401,08	50,143
03	020203	Conservação de bens	131.474,00	120.586,38	,00	120.586,38	72.660,91	32.445,28	105.106,19	10.887,62	26.367,81	15.480,19	79,944
03	020204	Locação de edifícios	7.680,00	7.680,00	,00	7.680,00	7.680,00	,00	7.680,00	0,00	0,00	0,00	100,000
03	020205	Locação de material de informática	1,00	,00	,00	0,00	,00	,00	0,00	1,00	1,00	0,00	0,000
03	020206	Locação de material de transporte	1,00	,00	,00	0,00	,00	,00	0,00	1,00	1,00	0,00	0,000
03	020208	Locação de outros bens	14.684,00	9.585,30	,00	9.585,30	6.436,50	,00	6.436,50	5.098,70	8.247,50	3.148,80	43,833
03	020209	Comunicações	3.500,00	3.266,40	,00	3.266,40	3.266,40	,00	3.266,40	233,60	233,60	0,00	93,326
03	02020901	Comunicações Fixas e Móveis	3.500,00	3.266,40	,00	3.266,40	3.266,40	,00	3.266,40	233,60	233,60	0,00	93,326
03	020210	Transportes	1,00	,00	,00	0,00	,00	,00	0,00	1,00	1,00	0,00	0,000
03	02021002	Outros Transportes	1,00	,00	,00	0,00	,00	,00	0,00	1,00	1,00	0,00	0,000

Controlo Orçamental - Despesa

Ano: 2013

Município de Sobral Monte Agraço

No período de 01-01-2013 a 31-12-2013

(designação da autarquia local)

(unidade: €)

Classif. Económica Despesa			Dotações corrigidas	Compromissos assumidos			Despesas Pagas			Diferenças			Grau de Execução Orçamental da Despesa
	Código	Designação		Exercicio	Exercicios futuros	Total	Exercicio corrente	Exercicios anteriores	Total	Dotação não comprometida	Saldo	Compromissos por pagar	
03	020212	Seguros	18.400,00	18.009,00	,00	18.009,00	18.009,00	,00	18.009,00	391,00	391,00	0,00	97,875
03	020213	Deslocações e estadas	1,00	,00	,00	0,00	,00	,00	0,00	1,00	1,00	0,00	0,000
03	020214	Estudos, pareceres, projectos e consultadoria	46.471,00	45.510,00	,00	45.510,00	45.510,00	,00	45.510,00	961,00	961,00	0,00	97,932
03	020215	Formação	100,00	,00	,00	0,00	,00	,00	0,00	100,00	100,00	0,00	0,000
03	020216	Seminários, exposições e similares	1,00	,00	,00	0,00	,00	,00	0,00	1,00	1,00	0,00	0,000
03	020217	Publicidade	1,00	,00	,00	0,00	,00	,00	0,00	1,00	1,00	0,00	0,000
03	020218	Vigilância e segurança	920,00	737,45	,00	737,45	435,55	,00	435,55	182,55	484,45	301,90	47,342
03	020219	Assistência técnica	1,00	,00	,00	0,00	,00	,00	0,00	1,00	1,00	0,00	0,000
03	020220	Outros trabalhos especializados	495.067,17	454.966,52	,00	454.966,52	427.722,82	9.382,68	437.105,50	40.100,65	57.961,67	17.861,02	88,292
03	02022001	Resíduos Sólidos e Saneamento	467.223,17	430.637,91	,00	430.637,91	410.738,61	9.272,39	420.011,00	36.585,26	47.212,17	10.626,91	89,895
03	02022002	Trabalhos tipográficos	1,00	,00	,00	0,00	,00	,00	0,00	1,00	1,00	0,00	0,000
03	02022003	Outros trabalhos especializados	27.843,00	24.328,61	,00	24.328,61	16.984,21	110,29	17.094,50	3.514,39	10.748,50	7.234,11	61,396
03	020221	Utilização de infra-estruturas de transportes	700,00	619,70	,00	619,70	619,70	,00	619,70	80,30	80,30	0,00	88,529
03	020225	Outros serviços	7.450,00	5.051,10	,00	5.051,10	4.930,87	120,23	5.051,10	2.398,90	2.398,90	0,00	67,800
03	02022501	Anúncios/Avisos obrigatórios	700,00	273,55	,00	273,55	153,32	120,23	273,55	426,45	426,45	0,00	39,079
03	02022503	Inspecções	1.000,00	795,67	,00	795,67	795,67	,00	795,67	204,33	204,33	0,00	79,567
03	02022504	Encargos de cobrança de água	4.600,00	3.953,45	,00	3.953,45	3.953,45	,00	3.953,45	646,55	646,55	0,00	85,945
03	02022505	Outros serviços	1.150,00	28,43	,00	28,43	28,43	,00	28,43	1.121,57	1.121,57	0,00	2,472
03	04	Transferências correntes	1,00	,00	,00	0,00	,00	,00	0,00	1,00	1,00	0,00	0,000
03	0405	Administração local	1,00	,00	,00	0,00	,00	,00	0,00	1,00	1,00	0,00	0,000
03	040501	Continente	1,00	,00	,00	0,00	,00	,00	0,00	1,00	1,00	0,00	0,000
03	04050101	Munícipios	1,00	,00	,00	0,00	,00	,00	0,00	1,00	1,00	0,00	0,000
03	06	Outras despesas correntes	20.638,00	15.513,31	,00	15.513,31	15.513,31	,00	15.513,31	5.124,69	5.124,69	0,00	75,169
03	0602	Diversas	20.638,00	15.513,31	,00	15.513,31	15.513,31	,00	15.513,31	5.124,69	5.124,69	0,00	75,169
03	060202	Activos incorpóreos	4.358,00	,00	,00	0,00	,00	,00	0,00	4.358,00	4.358,00	0,00	0,000
03	060203	Outras	16.280,00	15.513,31	,00	15.513,31	15.513,31	,00	15.513,31	766,69	766,69	0,00	95,291
03	06020304	Serviços bancários	16.130,00	15.513,31	,00	15.513,31	15.513,31	,00	15.513,31	616,69	616,69	0,00	96,177
03	06020305	Outras	150,00	,00	,00	0,00	,00	,00	0,00	150,00	150,00	0,00	0,000
03	0602030599	Outras	150,00	,00	,00	0,00	,00	,00	0,00	150,00	150,00	0,00	0,000
03	07	Aquisição de bens de capital	589.011,00	449.011,87	,00	449.011,87	176.914,74	66.665,79	243.580,53	139.999,13	345.430,47	205.431,34	41,354
03	0701	Investimentos	108.450,00	63.899,55	,00	63.899,55	23.006,32	27.557,30	50.563,62	44.550,45	57.886,38	13.335,93	46,624
03	070101	Terrenos	800,00	,00	,00	0,00	,00	,00	0,00	800,00	800,00	0,00	0,000
03	070103	Edifícios	100,00	,00	,00	0,00	,00	,00	0,00	100,00	100,00	0,00	0,000
03	07010301	Instalações de serviços	100,00	,00	,00	0,00	,00	,00	0,00	100,00	100,00	0,00	0,000
03	070104	Construções diversas	18.900,00	18.774,24	,00	18.774,24	18.774,24	,00	18.774,24	125,76	125,76	0,00	99,335
03	07010413	Outros	18.900,00	18.774,24	,00	18.774,24	18.774,24	,00	18.774,24	125,76	125,76	0,00	99,335
03	070106	Material de transporte	600,00	,00	,00	0,00	,00	,00	0,00	600,00	600,00	0,00	0,000
03	07010601	Recolha de resíduos	100,00	,00	,00	0,00	,00	,00	0,00	100,00	100,00	0,00	0,000
03	07010602	Outro	500,00	,00	,00	0,00	,00	,00	0,00	500,00	500,00	0,00	0,000
03	070107	Equipamento de informática	2.500,00	389,00	,00	389,00	,00	,00	0,00	2.111,00	2.500,00	389,00	0,000
03	070108	Software informático	3.000,00	,00	,00	0,00	,00	,00	0,00	3.000,00	3.000,00	0,00	0,000
03	070109	Equipamento administrativo	1.000,00	,00	,00	0,00	,00	,00	0,00	1.000,00	1.000,00	0,00	0,000
03	070110	Equipamento básico	61.100,00	43.119,12	,00	43.119,12	3.284,43	27.274,60	30.559,03	17.980,88	30.540,97	12.560,09	50,015
03	07011001	Equipamento de recolha de resíduos	10.100,00	6.558,36	,00	6.558,36	3.119,28	3.439,08	6.558,36	3.541,64	3.541,64	0,00	64,934
03	07011002	Outro	51.000,00	36.560,76	,00	36.560,76	165,15	23.835,52	24.000,67	14.439,24	26.999,33	12.560,09	47,060
03	070111	Ferramentas e utensílios	2.300,00	,00	,00	0,00	,00	,00	0,00	2.300,00	2.300,00	0,00	0,000
03	070113	Investimentos incorpóreos	100,00	,00	,00	0,00	,00	,00	0,00	100,00	100,00	0,00	0,000

Controlo Orçamental - Despesa

Ano: 2013

Município de Sobral Monte Agraço

No período de 01-01-2013 a 31-12-2013

(designação da autarquia local)

(unidade: €)

Classif. Económica Despesa			Dotações corrigidas	Compromissos assumidos			Despesas Pagas			Diferenças			Grau de Execução Orçamental da Despesa
	Código	Designação		Exercicio	Exercicios futuros	Total	Exercicio corrente	Exercicios anteriores	Total	Dotação não comprometida	Saldo	Compromissos por pagar	
03	070115	Outros investimentos	18.050,00	1.617,19	,00	1.617,19	947,65	282,70	1.230,35	16.432,81	16.819,65	386,84	6,816
03	0702	Locação financeira	500,00	,00	,00	0,00	,00	,00	0,00	500,00	500,00	0,00	0,000
03	070205	Material de transporte	300,00	,00	,00	0,00	,00	,00	0,00	300,00	300,00	0,00	0,000
03	070207	Maquinaria e equipamento	200,00	,00	,00	0,00	,00	,00	0,00	200,00	200,00	0,00	0,000
03	0703	Bens de domínio público	480.061,00	385.112,32	,00	385.112,32	153.908,42	39.108,49	193.016,91	94.948,68	287.044,09	192.095,41	40,207
03	070301	Terrenos e recursos naturais	100,00	,00	,00	0,00	,00	,00	0,00	100,00	100,00	0,00	0,000
03	070303	Outras construções e infraestruturas	479.961,00	385.112,32	,00	385.112,32	153.908,42	39.108,49	193.016,91	94.848,68	286.944,09	192.095,41	40,215
03	07030301	Viadutos, arruamentos e obras complementares	422.861,00	381.449,24	,00	381.449,24	153.127,29	39.108,49	192.235,78	41.411,76	230.625,22	189.213,46	45,461
03	07030302	Sistemas de drenagem de águas residuais	5.000,00	,00	,00	0,00	,00	,00	0,00	5.000,00	5.000,00	0,00	0,000
03	07030305	Parques e jardins	2.500,00	,00	,00	0,00	,00	,00	0,00	2.500,00	2.500,00	0,00	0,000
03	07030307	Captação e distribuição de água	7.600,00	,00	,00	0,00	,00	,00	0,00	7.600,00	7.600,00	0,00	0,000
03	07030308	Viação rural	31.900,00	,00	,00	0,00	,00	,00	0,00	31.900,00	31.900,00	0,00	0,000
03	07030309	Sinalização e trânsito	5.000,00	2.527,47	,00	2.527,47	653,47	,00	653,47	2.472,53	4.346,53	1.874,00	13,069
03	07030310	Infraestruturas p/ distribuição energia eléctrica	5.000,00	1.135,61	,00	1.135,61	127,66	,00	127,66	3.864,39	4.872,34	1.007,95	2,553
03	07030313	Outros	100,00	,00	,00	0,00	,00	,00	0,00	100,00	100,00	0,00	0,000
04		Divisão de Educação, Cultura e Acção Social	2.458.821,00	2.165.908,96	,00	2.165.908,96	1.959.525,96	61.307,50	2.020.833,46	292.912,04	437.987,54	145.075,50	82,187
04	01	Despesas com o pessoal	949.723,00	932.028,50	,00	932.028,50	930.892,55	262,82	931.155,37	17.694,50	18.567,63	873,13	98,045
04	0101	Remunerações certas e permanentes	793.565,00	776.829,26	,00	776.829,26	775.956,13	,00	775.956,13	16.735,74	17.608,87	873,13	97,781
04	010104	Pessoal quadros-Regime contrato individ. trabalho	396.276,00	393.363,86	,00	393.363,86	393.363,86	,00	393.363,86	2.912,14	2.912,14	0,00	99,265
04	01010401	Pessoal em funções	393.365,00	393.363,86	,00	393.363,86	393.363,86	,00	393.363,86	1,14	1,14	0,00	100,000
04	01010404	Recrutamento de pessoal novos postos trabalho	2.911,00	,00	,00	0,00	,00	,00	0,00	2.911,00	2.911,00	0,00	0,000
04	010105	Pessoal além dos quadros	2.896,00	,00	,00	0,00	,00	,00	0,00	2.896,00	2.896,00	0,00	0,000
04	010106	Pessoal contratado a termo	65.824,00	65.675,12	,00	65.675,12	65.675,12	,00	65.675,12	148,88	148,88	0,00	99,774
04	01010601	Pessoal em funções	8.094,00	7.950,89	,00	7.950,89	7.950,89	,00	7.950,89	143,11	143,11	0,00	98,232
04	01010604	Recrutamento de pessoal novos postos trabalho	57.730,00	57.724,23	,00	57.724,23	57.724,23	,00	57.724,23	5,77	5,77	0,00	99,990
04	010107	Pessoal em regime de tarefa ou avença	195.185,00	184.471,15	,00	184.471,15	183.598,02	,00	183.598,02	10.713,85	11.586,98	873,13	94,064
04	010108	Pessoal aguardando aposentação	1,00	,00	,00	0,00	,00	,00	0,00	1,00	1,00	0,00	0,000
04	010109	Pessoal em qualquer outra situação	1,00	,00	,00	0,00	,00	,00	0,00	1,00	1,00	0,00	0,000
04	010111	Representação	2.200,00	2.173,75	,00	2.173,75	2.173,75	,00	2.173,75	26,25	26,25	0,00	98,807
04	010112	Suplementos e prémios	1,00	,00	,00	0,00	,00	,00	0,00	1,00	1,00	0,00	0,000
04	010113	Subsidio de refeição	46.500,00	46.470,41	,00	46.470,41	46.470,41	,00	46.470,41	29,59	29,59	0,00	99,936
04	010114	Subsídio de férias e de Natal	79.580,00	79.574,46	,00	79.574,46	79.574,46	,00	79.574,46	5,54	5,54	0,00	99,993
04	010115	Remunerações por doença e maternidade/paternidade	5.101,00	5.100,51	,00	5.100,51	5.100,51	,00	5.100,51	0,49	0,49	0,00	99,990
04	0102	Abonos variáveis ou eventuais	19.829,00	19.324,73	,00	19.324,73	19.324,73	,00	19.324,73	504,27	504,27	0,00	97,457
04	010202	Horas extraordinárias	16.700,00	16.603,38	,00	16.603,38	16.603,38	,00	16.603,38	96,62	96,62	0,00	99,421
04	010204	Ajudas de custo	1.500,00	1.247,85	,00	1.247,85	1.247,85	,00	1.247,85	252,15	252,15	0,00	83,190
04	010205	Abono para falhas	1.477,00	1.473,50	,00	1.473,50	1.473,50	,00	1.473,50	3,50	3,50	0,00	99,763
04	010212	Indemnizações por cessação de funções	1,00	,00	,00	0,00	,00	,00	0,00	1,00	1,00	0,00	0,000
04	010213	Outros suplementos e prémios	151,00	,00	,00	0,00	,00	,00	0,00	151,00	151,00	0,00	0,000
04	01021302	Outros	151,00	,00	,00	0,00	,00	,00	0,00	151,00	151,00	0,00	0,000
04	0103	Segurança social	136.329,00	135.874,51	,00	135.874,51	135.611,69	262,82	135.874,51	454,49	454,49	0,00	99,667
04	010302	Outros encargos com a saúde	15.900,00	15.634,38	,00	15.634,38	15.371,56	262,82	15.634,38	265,62	265,62	0,00	98,329
04	010303	Subsídio familiar a criança e jovens	1.903,00	1.751,54	,00	1.751,54	1.751,54	,00	1.751,54	151,46	151,46	0,00	92,041
04	010304	Outras prestações familiares	1,00	,00	,00	0,00	,00	,00	0,00	1,00	1,00	0,00	0,000
04	010305	Contribuições para a segurança social	118.524,00	118.488,59	,00	118.488,59	118.488,59	,00	118.488,59	35,41	35,41	0,00	99,970
04	01030501	Assistência na doença dos funcionários públicos	1,00	,00	,00	0,00	,00	,00	0,00	1,00	1,00	0,00	0,000
04	01030502	Segurança social dos funcionários públicos	118.522,00	118.488,59	,00	118.488,59	118.488,59	,00	118.488,59	33,41	33,41	0,00	99,972

Controlo Orçamental - Despesa

Ano: 2013

Município de Sobral Monte Agraço

No período de 01-01-2013 a 31-12-2013

(designação da autarquia local)

(unidade: €)

Classif. Económica Despesa			Dotações corrigidas	Compromissos assumidos			Despesas Pagas			Diferenças			Grau de Execução Orçamental da Despesa
	Código	Designação		Exercicio	Exercicios futuros	Total	Exercicio corrente	Exercicios anteriores	Total	Dotação não comprometida	Saldo	Compromissos por pagar	
04	0103050201	Caixa Geral de Aposentações	55.870,00	55.864,63	,00	55.864,63	55.864,63	,00	55.864,63	5,37	5,37	0,00	99,990
04	0103050202	Segurança Social - Regime Geral	62.652,00	62.623,96	,00	62.623,96	62.623,96	,00	62.623,96	28,04	28,04	0,00	99,955
04	01030503	Outros	1,00	,00	,00	0,00	,00	,00	0,00	1,00	1,00	0,00	0,000
04	010306	Acidentes em serviço e doenças profissionais	1,00	,00	,00	0,00	,00	,00	0,00	1,00	1,00	0,00	0,000
04	02	Aquisição de bens e serviços	1.075.817,00	910.624,94	,00	910.624,94	751.688,33	43.388,85	795.077,18	165.192,06	280.739,82	115.547,76	73,905
04	0201	Aquisição de bens	376.629,00	321.089,84	,00	321.089,84	263.279,97	8.205,14	271.485,11	55.539,16	105.143,89	49.604,73	72,083
04	020102	Combustíveis e lubrificantes	136.230,00	116.443,21	,00	116.443,21	107.224,05	771,46	107.995,51	19.786,79	28.234,49	8.447,70	79,274
04	02010201	Gasolina	1,00	,00	,00	0,00	,00	,00	0,00	1,00	1,00	0,00	0,000
04	02010202	Gasóleo	29.200,00	25.921,92	,00	25.921,92	25.921,92	,00	25.921,92	3.278,08	3.278,08	0,00	88,774
04	02010299	Outros	107.029,00	90.521,29	,00	90.521,29	81.302,13	771,46	82.073,59	16.507,71	24.955,41	8.447,70	76,684
04	020103	Munições, explosivos e artifícios	1,00	,00	,00	0,00	,00	,00	0,00	1,00	1,00	0,00	0,000
04	020104	Limpeza e higiene	16.065,00	9.180,22	,00	9.180,22	9.020,32	,00	9.020,32	6.884,78	7.044,68	159,90	56,149
04	020105	Alimentação-Refeições confeccionadas	171.500,00	152.874,65	,00	152.874,65	125.778,83	,00	125.778,83	18.625,35	45.721,17	27.095,82	73,340
04	020107	Vestuário e artigos pessoais	1,00	,00	,00	0,00	,00	,00	0,00	1,00	1,00	0,00	0,000
04	020108	Material de escritório	10.515,00	10.400,48	,00	10.400,48	8.377,88	979,41	9.357,29	114,52	1.157,71	1.043,19	88,990
04	020111	Material de consumo clínico	210,00	84,80	,00	84,80	84,80	,00	84,80	125,20	125,20	0,00	40,381
04	020112	Material de transporte-Peças	7.300,00	5.435,97	,00	5.435,97	1.107,11	3.428,45	4.535,56	1.864,03	2.764,44	900,41	62,131
04	020114	Outro material-Peças	9.155,00	8.970,43	,00	8.970,43	1.073,11	79,95	1.153,06	184,57	8.001,94	7.817,37	12,595
04	020115	Prémios, condecorações e ofertas	600,00	188,40	,00	188,40	188,40	,00	188,40	411,60	411,60	0,00	31,400
04	020116	Mercadorias para venda	1,00	,00	,00	0,00	,00	,00	0,00	1,00	1,00	0,00	0,000
04	02011603	Outras	1,00	,00	,00	0,00	,00	,00	0,00	1,00	1,00	0,00	0,000
04	020117	Ferramentas e utensílios	570,00	17,84	,00	17,84	,00	17,84	17,84	552,16	552,16	0,00	3,130
04	020118	Livros e documentação técnica	390,00	,00	,00	0,00	,00	,00	0,00	390,00	390,00	0,00	0,000
04	020119	Artigos honoríficos e de decoração	1,00	,00	,00	0,00	,00	,00	0,00	1,00	1,00	0,00	0,000
04	020120	Material de educação, cultura e recreio	10.480,00	5.842,16	,00	5.842,16	3.675,98	1.209,17	4.885,15	4.637,84	5.594,85	957,01	46,614
04	020121	Outros bens	13.610,00	11.651,68	,00	11.651,68	6.749,49	1.718,86	8.468,35	1.958,32	5.141,65	3.183,33	62,222
04	0202	Aquisição de serviços	699.188,00	589.535,10	,00	589.535,10	488.408,36	35.183,71	523.592,07	109.652,90	175.595,93	65.943,03	74,886
04	020201	Encargos das instalações	204.161,00	161.838,83	,00	161.838,83	161.838,83	,00	161.838,83	42.322,17	42.322,17	0,00	79,270
04	02020102	Edifícios (electricidade)	204.160,00	161.838,83	,00	161.838,83	161.838,83	,00	161.838,83	42.321,17	42.321,17	0,00	79,271
04	02020103	Outros encargos de instalações	1,00	,00	,00	0,00	,00	,00	0,00	1,00	1,00	0,00	0,000
04	020202	Limpeza e higiene	12.407,00	11.712,61	,00	11.712,61	9.205,98	1.295,08	10.501,06	694,39	1.905,94	1.211,55	84,638
04	020203	Conservação de bens	35.070,00	33.329,55	,00	33.329,55	7.991,07	6.426,46	14.417,53	1.740,45	20.652,47	18.912,02	41,111
04	020204	Locação de edifícios	74.060,00	72.720,00	,00	72.720,00	72.720,00	,00	72.720,00	1.340,00	1.340,00	0,00	98,191
04	020205	Locação de material de informática	1,00	,00	,00	0,00	,00	,00	0,00	1,00	1,00	0,00	0,000
04	020206	Locação de material de transporte	1,00	,00	,00	0,00	,00	,00	0,00	1,00	1,00	0,00	0,000
04	020208	Locação de outros bens	1,00	,00	,00	0,00	,00	,00	0,00	1,00	1,00	0,00	0,000
04	020209	Comunicações	16.980,00	15.753,47	,00	15.753,47	15.753,47	,00	15.753,47	1.226,53	1.226,53	0,00	92,777
04	02020901	Comunicações Fixas e Móveis	16.980,00	15.753,47	,00	15.753,47	15.753,47	,00	15.753,47	1.226,53	1.226,53	0,00	92,777
04	020210	Transportes	242.160,00	194.507,07	,00	194.507,07	156.962,67	13.452,45	170.415,12	47.652,93	71.744,88	24.091,95	70,373
04	02021001	Transportes Escolares	236.750,00	190.035,87	,00	190.035,87	153.371,47	12.772,45	166.143,92	46.714,13	70.606,08	23.891,95	70,177
04	02021002	Outros Transportes	5.410,00	4.471,20	,00	4.471,20	3.591,20	680,00	4.271,20	938,80	1.138,80	200,00	78,950
04	020211	Representação dos serviços	70,00	,00	,00	0,00	,00	,00	0,00	70,00	70,00	0,00	0,000
04	020212	Seguros	15.190,00	15.161,73	,00	15.161,73	15.161,73	,00	15.161,73	28,27	28,27	0,00	99,814
04	020213	Deslocações e estadas	1,00	,00	,00	0,00	,00	,00	0,00	1,00	1,00	0,00	0,000
04	020214	Estudos, pareceres, projectos e consultadoria	1,00	,00	,00	0,00	,00	,00	0,00	1,00	1,00	0,00	0,000
04	020215	Formação	1.800,00	1.495,99	,00	1.495,99	1.129,99	366,00	1.495,99	304,01	304,01	0,00	83,111
04	020216	Seminários, exposições e similares	1,00	,00	,00	0,00	,00	,00	0,00	1,00	1,00	0,00	0,000

Controlo Orçamental - Despesa

Ano: 2013

Município de Sobral Monte Agraço

No período de 01-01-2013 a 31-12-2013

(designação da autarquia local)

(unidade: €)

Classif. Económica Despesa			Dotações corrigidas	Compromissos assumidos			Despesas Pagas			Diferenças			Grau de Execução Orçamental da Despesa
	Código	Designação		Exercicio	Exercicios futuros	Total	Exercicio corrente	Exercicios anteriores	Total	Dotação não comprometida	Saldo	Compromissos por pagar	
04	020217	Publicidade	5.890,00	5.611,66	,00	5.611,66	4.910,56	701,10	5.611,66	278,34	278,34	0,00	95,274
04	020218	Vigilância e segurança	1.560,00	1.204,76	,00	1.204,76	1.107,44	,00	1.107,44	355,24	452,56	97,32	70,990
04	020219	Assistência técnica	22.200,00	13.601,68	,00	13.601,68	13.113,66	,00	13.113,66	8.598,32	9.086,34	488,02	59,071
04	020220	Outros trabalhos especializados	25.144,00	21.623,34	,00	21.623,34	9.189,58	231,49	9.421,07	3.520,66	15.722,93	12.202,27	37,468
04	02022002	Trabalhos tipográficos	1.334,00	439,48	,00	439,48	30,75	22,39	53,14	894,52	1.280,86	386,34	3,984
04	02022003	Outros trabalhos especializados	23.810,00	21.183,86	,00	21.183,86	9.158,83	209,10	9.367,93	2.626,14	14.442,07	11.815,93	39,345
04	020221	Utilização de infra-estruturas de transportes	2.280,00	2.024,10	,00	2.024,10	2.019,10	,00	2.019,10	255,90	260,90	5,00	88,557
04	020225	Outros serviços	40.210,00	38.950,31	,00	38.950,31	17.304,28	12.711,13	30.015,41	1.259,69	10.194,59	8.934,90	74,647
04	02022501	Anúncios/Avisos obrigatórios	1.200,00	864,68	,00	864,68	864,68	,00	864,68	335,32	335,32	0,00	72,057
04	02022503	Inspecções	790,00	731,50	,00	731,50	731,50	,00	731,50	58,50	58,50	0,00	92,595
04	02022505	Outros serviços	38.220,00	37.354,13	,00	37.354,13	15.708,10	12.711,13	28.419,23	865,87	9.800,77	8.934,90	74,357
04	04	Transferências correntes	112.451,00	107.090,87	,00	107.090,87	87.755,90	5.092,50	92.848,40	5.360,13	19.602,60	14.242,47	82,568
04	0405	Administração local	1.001,00	430,00	,00	430,00	430,00	,00	430,00	571,00	571,00	0,00	42,957
04	040501	Continente	1.001,00	430,00	,00	430,00	430,00	,00	430,00	571,00	571,00	0,00	42,957
04	04050101	Munícipios	1,00	,00	,00	0,00	,00	,00	0,00	1,00	1,00	0,00	0,000
04	04050108	Outros	1.000,00	430,00	,00	430,00	430,00	,00	430,00	570,00	570,00	0,00	43,000
04	0407	Instituições sem fins lucrativos	100.600,00	95.845,40	,00	95.845,40	81.845,40	,00	81.845,40	4.754,60	18.754,60	14.000,00	81,357
04	040701	Instituições sem fins lucrativos	100.600,00	95.845,40	,00	95.845,40	81.845,40	,00	81.845,40	4.754,60	18.754,60	14.000,00	81,357
04	0408	Famílias	10.850,00	10.815,47	,00	10.815,47	5.480,50	5.092,50	10.573,00	34,53	277,00	242,47	97,447
04	040802	Outras	10.850,00	10.815,47	,00	10.815,47	5.480,50	5.092,50	10.573,00	34,53	277,00	242,47	97,447
04	05	Subsídios	89.200,00	89.200,00	,00	89.200,00	89.200,00	,00	89.200,00	0,00	0,00	0,00	100,000
04	0501	Sociedades e quase-sociedades não financeiras	89.200,00	89.200,00	,00	89.200,00	89.200,00	,00	89.200,00	0,00	0,00	0,00	100,000
04	050101	Públicas	89.200,00	89.200,00	,00	89.200,00	89.200,00	,00	89.200,00	0,00	0,00	0,00	100,000
04	05010101	Empresas públicas municipais e intermunicipais	89.200,00	89.200,00	,00	89.200,00	89.200,00	,00	89.200,00	0,00	0,00	0,00	100,000
04	06	Outras despesas correntes	35.040,00	26.206,68	,00	26.206,68	16.218,37	4.666,66	20.885,03	8.833,32	14.154,97	5.321,65	59,603
04	0602	Diversas	35.040,00	26.206,68	,00	26.206,68	16.218,37	4.666,66	20.885,03	8.833,32	14.154,97	5.321,65	59,603
04	060202	Activos incorpóreos	3.250,00	,00	,00	0,00	,00	,00	0,00	3.250,00	3.250,00	0,00	0,000
04	060203	Outras	31.790,00	26.206,68	,00	26.206,68	16.218,37	4.666,66	20.885,03	5.583,32	10.904,97	5.321,65	65,697
04	06020304	Serviços bancários	3.335,00	2.274,75	,00	2.274,75	2.274,75	,00	2.274,75	1.060,25	1.060,25	0,00	68,208
04	06020305	Outras	28.455,00	23.931,93	,00	23.931,93	13.943,62	4.666,66	18.610,28	4.523,07	9.844,72	5.321,65	65,402
04	0602030501	Actividades Culturais Desenv.Biblioteca Municipal	100,00	,00	,00	0,00	,00	,00	0,00	100,00	100,00	0,00	0,000
04	0602030502	Actividades Culturais Desenv. CILT	100,00	,00	,00	0,00	,00	,00	0,00	100,00	100,00	0,00	0,000
04	0602030503	Actividades Culturais Desenv.Cine-Teatro	20.225,00	17.563,65	,00	17.563,65	12.242,00	,00	12.242,00	2.661,35	7.983,00	5.321,65	60,529
04	0602030599	Outras	8.030,00	6.368,28	,00	6.368,28	1.701,62	4.666,66	6.368,28	1.661,72	1.661,72	0,00	79,306
04	07	Aquisição de bens de capital	124.450,00	44.507,97	,00	44.507,97	27.520,81	7.896,67	35.417,48	79.942,03	89.032,52	9.090,49	28,459
04	0701	Investimentos	124.150,00	44.507,97	,00	44.507,97	27.520,81	7.896,67	35.417,48	79.642,03	88.732,52	9.090,49	28,528
04	070101	Terrenos	100,00	,00	,00	0,00	,00	,00	0,00	100,00	100,00	0,00	0,000
04	070102	Habitações	100,00	,00	,00	0,00	,00	,00	0,00	100,00	100,00	0,00	0,000
04	07010202	Aquisição	100,00	,00	,00	0,00	,00	,00	0,00	100,00	100,00	0,00	0,000
04	070103	Edifícios	42.400,00	23.177,93	,00	23.177,93	20.139,83	,00	20.139,83	19.222,07	22.260,17	3.038,10	47,500
04	07010301	Instalações de serviços	100,00	,00	,00	0,00	,00	,00	0,00	100,00	100,00	0,00	0,000
04	07010302	Instalações desportivas e recreativas	11.700,00	,00	,00	0,00	,00	,00	0,00	11.700,00	11.700,00	0,00	0,000
04	07010305	Escolas	24.600,00	23.177,93	,00	23.177,93	20.139,83	,00	20.139,83	1.422,07	4.460,17	3.038,10	81,869
04	07010307	Outros	6.000,00	,00	,00	0,00	,00	,00	0,00	6.000,00	6.000,00	0,00	0,000
04	070104	Construções diversas	10.200,00	,00	,00	0,00	,00	,00	0,00	10.200,00	10.200,00	0,00	0,000
04	07010413	Outros	10.200,00	,00	,00	0,00	,00	,00	0,00	10.200,00	10.200,00	0,00	0,000
04	070106	Material de transporte	300,00	,00	,00	0,00	,00	,00	0,00	300,00	300,00	0,00	0,000

Controlo Orçamental - Despesa

Ano: 2013

Município de Sobral Monte Agraço

No período de 01-01-2013 a 31-12-2013

(designação da autarquia local)

(unidade: €)

Classif. Económica Despesa			Dotações corrigidas	Compromissos assumidos			Despesas Pagas			Diferenças			Grau de Execução Orçamental da Despesa
	Código	Designação		Exercicio	Exercicios futuros	Total	Exercicio corrente	Exercicios anteriores	Total	Dotação não comprometida	Saldo	Compromissos por pagar	
04	07010602	Outro	300,00	,00	,00	0,00	,00	,00	0,00	300,00	300,00	0,00	0,000
04	070107	Equipamento de informática	10.900,00	2.154,97	,00	2.154,97	883,81	322,88	1.206,69	8.745,03	9.693,31	948,28	11,071
04	070108	Software informático	6.050,00	3.659,25	,00	3.659,25	738,00	2.921,25	3.659,25	2.390,75	2.390,75	0,00	60,483
04	070109	Equipamento administrativo	6.200,00	991,38	,00	991,38	991,38	,00	991,38	5.208,62	5.208,62	0,00	15,990
04	070110	Equipamento básico	18.800,00	12.374,11	,00	12.374,11	4.030,09	4.111,34	8.141,43	6.425,89	10.658,57	4.232,68	43,305
04	07011002	Outro	18.800,00	12.374,11	,00	12.374,11	4.030,09	4.111,34	8.141,43	6.425,89	10.658,57	4.232,68	43,305
04	070111	Ferramentas e utensílios	100,00	,00	,00	0,00	,00	,00	0,00	100,00	100,00	0,00	0,000
04	070112	Artigos e objectos de valor	100,00	,00	,00	0,00	,00	,00	0,00	100,00	100,00	0,00	0,000
04	070113	Investimentos incorpóreos	400,00	,00	,00	0,00	,00	,00	0,00	400,00	400,00	0,00	0,000
04	070115	Outros investimentos	28.500,00	2.150,33	,00	2.150,33	737,70	541,20	1.278,90	26.349,67	27.221,10	871,43	4,487
04	0702	Locação financeira	200,00	,00	,00	0,00	,00	,00	0,00	200,00	200,00	0,00	0,000
04	070205	Material de transporte	200,00	,00	,00	0,00	,00	,00	0,00	200,00	200,00	0,00	0,000
04	0703	Bens de domínio público	100,00	,00	,00	0,00	,00	,00	0,00	100,00	100,00	0,00	0,000
04	070303	Outras construções e infraestruturas	100,00	,00	,00	0,00	,00	,00	0,00	100,00	100,00	0,00	0,000
04	07030301	Viadutos, arruamentos e obras complementares	100,00	,00	,00	0,00	,00	,00	0,00	100,00	100,00	0,00	0,000
04	08	Transferências de capital	72.140,00	56.250,00	,00	56.250,00	56.250,00	,00	56.250,00	15.890,00	15.890,00	0,00	77,973
04	0801	Sociedades e quase sociedades não financeiras	1.000,00	,00	,00	0,00	,00	,00	0,00	1.000,00	1.000,00	0,00	0,000
04	080101	Públicas	1.000,00	,00	,00	0,00	,00	,00	0,00	1.000,00	1.000,00	0,00	0,000
04	08010101	Empresas públicas municipais e intermunicipais	1.000,00	,00	,00	0,00	,00	,00	0,00	1.000,00	1.000,00	0,00	0,000
04	0807	Instituições sem fins lucrativos	66.140,00	56.250,00	,00	56.250,00	56.250,00	,00	56.250,00	9.890,00	9.890,00	0,00	85,047
04	080701	Instituições sem fins lucrativos	66.140,00	56.250,00	,00	56.250,00	56.250,00	,00	56.250,00	9.890,00	9.890,00	0,00	85,047
04	0808	Famílias	5.000,00	,00	,00	0,00	,00	,00	0,00	5.000,00	5.000,00	0,00	0,000
04	080802	Outras	5.000,00	,00	,00	0,00	,00	,00	0,00	5.000,00	5.000,00	0,00	0,000
		Total Despesas Correntes	**8.437.020,55**	**8.047.736,13**	**0,00**	**8.047.736,13**	**7.470.757,14**	**165.188,08**	**7.635.945,22**	**389.284,42**	**801.075,33**	**411.790,91**	90,505
		Total Despesas de Capital	**1.525.207,79**	**1.215.433,57**	**0,00**	**1.215.433,57**	**882.549,14**	**82.724,82**	**965.273,96**	**309.774,22**	**559.933,83**	**250.159,61**	63,288
		Total Geral	**9.962.228,34**	**9.263.169,70**	**0,00**	**9.263.169,70**	**8.353.306,28**	**247.912,90**	**8.601.219,18**	**699.058,64**	**1.361.009,16**	**661.950,52**	86,338

ORGÃO EXECUTIVO

Em .... de ..... de .....

.....

ORGÃO DELIBERATIVO

Em .... de ..... de .....

.....

Controlo Orçamental - Despesa

Ano: 2013

Município de Sobral Monte Agraço

No período de 01-01-2013 a 31-12-2013

(designação da autarquia local)

(unidade: €)

Classif. Económica Despesa		Dotações corrigidas	Compromissos assumidos			Despesas Pagas			Diferenças			Grau de Execução Orçamental da Despesa
Código	Designação		Exercicio	Exercicios futuros	Total	Exercicio corrente	Exercicios anteriores	Total	Dotação não comprometida	Saldo	Compromissos por pagar	
01	Despesas com o pessoal	3.066.318,00	3.035.169,80	,00	3.035.169,80	3.033.015,26	1.281,41	3.034.296,67	31.148,20	32.021,33	873,13	98,956
0101	Remunerações certas e permanentes	2.411.894,00	2.387.002,67	,00	2.387.002,67	2.386.129,54	,00	2.386.129,54	24.891,33	25.764,46	873,13	98,932
010101	Titulares órgãos soberania e memb. órgãos autárq.	73.155,00	73.132,97	,00	73.132,97	73.132,97	,00	73.132,97	22,03	22,03	0,00	99,970
010104	Pessoal quadros-Regime contrato individ. trabalho	1.477.101,00	1.467.545,26	,00	1.467.545,26	1.467.545,26	,00	1.467.545,26	9.555,74	9.555,74	0,00	99,353
01010401	Pessoal em funções	1.467.672,00	1.467.545,26	,00	1.467.545,26	1.467.545,26	,00	1.467.545,26	126,74	126,74	0,00	99,991
01010404	Recrutamento de pessoal novos postos trabalho	9.429,00	,00	,00	0,00	,00	,00	0,00	9.429,00	9.429,00	0,00	0,000
010105	Pessoal além dos quadros	2.896,00	,00	,00	0,00	,00	,00	0,00	2.896,00	2.896,00	0,00	0,000
010106	Pessoal contratado a termo	80.249,00	80.012,78	,00	80.012,78	80.012,78	,00	80.012,78	236,22	236,22	0,00	99,706
01010601	Pessoal em funções	22.516,00	22.288,55	,00	22.288,55	22.288,55	,00	22.288,55	227,45	227,45	0,00	98,990
01010604	Recrutamento de pessoal novos postos trabalho	57.733,00	57.724,23	,00	57.724,23	57.724,23	,00	57.724,23	8,77	8,77	0,00	99,985
010107	Pessoal em regime de tarefa ou avença	195.188,00	184.471,15	,00	184.471,15	183.598,02	,00	183.598,02	10.716,85	11.589,98	873,13	94,062
010108	Pessoal aguardando aposentação	9.018,00	7.893,06	,00	7.893,06	7.893,06	,00	7.893,06	1.124,94	1.124,94	0,00	87,526
010109	Pessoal em qualquer outra situação	56.923,00	56.918,39	,00	56.918,39	56.918,39	,00	56.918,39	4,61	4,61	0,00	99,992
010111	Representação	24.900,00	24.735,69	,00	24.735,69	24.735,69	,00	24.735,69	164,31	164,31	0,00	99,340
010112	Suplementos e prémios	12.463,00	12.458,17	,00	12.458,17	12.458,17	,00	12.458,17	4,83	4,83	0,00	99,961
010113	Subsidio de refeição	162.870,00	162.789,48	,00	162.789,48	162.789,48	,00	162.789,48	80,52	80,52	0,00	99,951
010114	Subsídio de férias e de Natal	297.250,00	297.237,31	,00	297.237,31	297.237,31	,00	297.237,31	12,69	12,69	0,00	99,996
010115	Remunerações por doença e maternidade/paternidade	19.881,00	19.808,41	,00	19.808,41	19.808,41	,00	19.808,41	72,59	72,59	0,00	99,635
0102	Abonos variáveis ou eventuais	59.165,00	58.310,67	,00	58.310,67	58.310,67	,00	58.310,67	854,33	854,33	0,00	98,556
010202	Horas extraordinárias	40.662,00	40.462,24	,00	40.462,24	40.462,24	,00	40.462,24	199,76	199,76	0,00	99,509
010204	Ajudas de custo	3.104,00	2.735,51	,00	2.735,51	2.735,51	,00	2.735,51	368,49	368,49	0,00	88,129
010205	Abono para falhas	3.918,00	3.832,02	,00	3.832,02	3.832,02	,00	3.832,02	85,98	85,98	0,00	97,806
010212	Indemnizações por cessação de funções	4,00	,00	,00	0,00	,00	,00	0,00	4,00	4,00	0,00	0,000
010213	Outros suplementos e prémios	11.477,00	11.280,90	,00	11.280,90	11.280,90	,00	11.280,90	196,10	196,10	0,00	98,291
01021302	Outros	11.477,00	11.280,90	,00	11.280,90	11.280,90	,00	11.280,90	196,10	196,10	0,00	98,291
0103	Segurança social	595.259,00	589.856,46	,00	589.856,46	588.575,05	1.281,41	589.856,46	5.402,54	5.402,54	0,00	99,092
010302	Outros encargos com a saúde	58.260,00	54.940,24	,00	54.940,24	53.658,83	1.281,41	54.940,24	3.319,76	3.319,76	0,00	94,302
010303	Subsídio familiar a criança e jovens	5.903,00	5.428,15	,00	5.428,15	5.428,15	,00	5.428,15	474,85	474,85	0,00	91,956
010304	Outras prestações familiares	1.787,00	1.631,85	,00	1.631,85	1.631,85	,00	1.631,85	155,15	155,15	0,00	91,318
010305	Contribuições para a segurança social	493.090,00	492.996,36	,00	492.996,36	492.996,36	,00	492.996,36	93,64	93,64	0,00	99,981
01030501	Assistência na doença dos funcionários públicos	54.630,00	54.598,25	,00	54.598,25	54.598,25	,00	54.598,25	31,75	31,75	0,00	99,942
01030502	Segurança social dos funcionários públicos	434.387,00	434.329,28	,00	434.329,28	434.329,28	,00	434.329,28	57,72	57,72	0,00	99,987
0103050201	Caixa Geral de Aposentações	244.750,00	244.731,90	,00	244.731,90	244.731,90	,00	244.731,90	18,10	18,10	0,00	99,993
0103050202	Segurança Social - Regime Geral	189.637,00	189.597,38	,00	189.597,38	189.597,38	,00	189.597,38	39,62	39,62	0,00	99,979
01030503	Outros	4.073,00	4.068,83	,00	4.068,83	4.068,83	,00	4.068,83	4,17	4,17	0,00	99,898
010306	Acidentes em serviço e doenças profissionais	10.004,00	8.743,95	,00	8.743,95	8.743,95	,00	8.743,95	1.260,05	1.260,05	0,00	87,405
010309	Seguros	26.215,00	26.115,91	,00	26.115,91	26.115,91	,00	26.115,91	99,09	99,09	0,00	99,622
01030901	Seguros acidentes trabalho doenças profissionais	26.215,00	26.115,91	,00	26.115,91	26.115,91	,00	26.115,91	99,09	99,09	0,00	99,622
02	Aquisição de bens e serviços	4.677.787,85	4.375.044,89	,00	4.375.044,89	3.905.769,72	115.876,26	4.021.645,98	302.742,96	656.141,87	353.398,91	85,973
0201	Aquisição de bens	2.594.755,27	2.510.146,61	,00	2.510.146,61	2.257.670,05	32.251,58	2.289.921,63	84.608,66	304.833,64	220.224,98	88,252
020101	Matérias-primas e subsidiárias	1.900,00	1.698,53	,00	1.698,53	937,50	155,42	1.092,92	201,47	807,08	605,61	57,522
020102	Combustíveis e lubrificantes	278.472,00	255.779,38	,00	255.779,38	243.293,49	1.592,15	244.885,64	22.692,62	33.586,36	10.893,74	87,939
02010201	Gasolina	4.802,00	4.537,00	,00	4.537,00	4.537,00	,00	4.537,00	265,00	265,00	0,00	94,481
02010202	Gasóleo	159.840,00	154.200,16	,00	154.200,16	154.200,16	,00	154.200,16	5.639,84	5.639,84	0,00	96,472
02010299	Outros	113.830,00	97.042,22	,00	97.042,22	84.556,33	1.592,15	86.148,48	16.787,78	27.681,52	10.893,74	75,682
020103	Munições, explosivos e artifícios	2,00	,00	,00	0,00	,00	,00	0,00	2,00	2,00	0,00	0,000
020104	Limpeza e higiene	33.775,00	24.807,10	,00	24.807,10	14.946,74	2.571,02	17.517,76	8.967,90	16.257,24	7.289,34	51,866

Controlo Orçamental - Despesa

Ano: 2013

Município de Sobral Monte Agraço

No período de 01-01-2013 a 31-12-2013

(designação da autarquia local)

(unidade: €)

Classif. Económica Despesa		Dotações corrigidas	Compromissos assumidos			Despesas Pagas			Diferenças			Grau de Execução Orçamental da Despesa
Código	Designação		Exercicio	Exercicios futuros	Total	Exercicio corrente	Exercicios anteriores	Total	Dotação não comprometida	Saldo	Compromissos por pagar	
020105	Alimentação-Refeições confeccionadas	171.500,00	152.874,65	,00	152.874,65	125.778,83	,00	125.778,83	18.625,35	45.721,17	27.095,82	73,340
020107	Vestuário e artigos pessoais	4.502,00	3.707,35	,00	3.707,35	1.423,08	2.224,27	3.647,35	794,65	854,65	60,00	81,016
020108	Material de escritório	36.751,00	29.621,02	,00	29.621,02	19.395,06	4.876,61	24.271,67	7.129,98	12.479,33	5.349,35	66,044
020109	Produtos químicos e farmacêuticos	490,00	,00	,00	0,00	,00	,00	0,00	490,00	490,00	0,00	0,000
020111	Material de consumo clínico	312,00	107,35	,00	107,35	84,80	,00	84,80	204,65	227,20	22,55	27,179
020112	Material de transporte-Peças	14.170,00	10.567,52	,00	10.567,52	4.872,70	3.428,45	8.301,15	3.602,48	5.868,85	2.266,37	58,583
020114	Outro material-Peças	18.465,00	17.207,28	,00	17.207,28	6.565,64	429,39	6.995,03	1.257,72	11.469,97	10.212,25	37,883
020115	Prémios, condecorações e ofertas	16.751,00	15.688,85	,00	15.688,85	5.325,55	1.783,89	7.109,44	1.062,15	9.641,56	8.579,41	42,442
020116	Mercadorias para venda	1.881.239,27	1.872.726,88	,00	1.872.726,88	1.765.338,38	817,77	1.766.156,15	8.512,39	115.083,12	106.570,73	93,883
02011601	Água	1.881.237,27	1.872.726,88	,00	1.872.726,88	1.765.338,38	817,77	1.766.156,15	8.510,39	115.081,12	106.570,73	93,883
02011603	Outras	2,00	,00	,00	0,00	,00	,00	0,00	2,00	2,00	0,00	0,000
020117	Ferramentas e utensílios	2.191,00	1.340,61	,00	1.340,61	1.236,31	54,97	1.291,28	850,39	899,72	49,33	58,936
020118	Livros e documentação técnica	3.641,00	2.238,48	,00	2.238,48	2.031,51	126,97	2.158,48	1.402,52	1.482,52	80,00	59,283
020119	Artigos honoríficos e de decoração	1.610,00	1.606,38	,00	1.606,38	1.606,38	,00	1.606,38	3,62	3,62	0,00	99,775
020120	Material de educação, cultura e recreio	10.480,00	5.842,16	,00	5.842,16	3.675,98	1.209,17	4.885,15	4.637,84	5.594,85	957,01	46,614
020121	Outros bens	118.504,00	114.333,07	,00	114.333,07	61.158,10	12.981,50	74.139,60	4.170,93	44.364,40	40.193,47	62,563
0202	Aquisição de serviços	2.083.032,58	1.864.898,28	,00	1.864.898,28	1.648.099,67	83.624,68	1.731.724,35	218.134,30	351.308,23	133.173,93	83,135
020201	Encargos das instalações	538.613,00	486.933,10	,00	486.933,10	491.665,46	-4.732,36	486.933,10	51.679,90	51.679,90	0,00	90,405
02020101	Iluminação Pública	223.100,00	223.070,08	,00	223.070,08	227.802,44	-4.732,36	223.070,08	29,92	29,92	0,00	99,987
02020102	Edifícios (electricidade)	315.510,00	263.863,02	,00	263.863,02	263.863,02	,00	263.863,02	51.646,98	51.646,98	0,00	83,631
02020103	Outros encargos de instalações	3,00	,00	,00	0,00	,00	,00	0,00	3,00	3,00	0,00	0,000
020202	Limpeza e higiene	21.148,00	17.393,07	,00	17.393,07	12.485,36	1.295,08	13.780,44	3.754,93	7.367,56	3.612,63	65,162
020203	Conservação de bens	176.144,00	161.960,88	,00	161.960,88	84.734,90	39.159,56	123.894,46	14.183,12	52.249,54	38.066,42	70,337
020204	Locação de edifícios	81.741,00	80.400,00	,00	80.400,00	80.400,00	,00	80.400,00	1.341,00	1.341,00	0,00	98,359
020205	Locação de material de informática	4,00	,00	,00	0,00	,00	,00	0,00	4,00	4,00	0,00	0,000
020206	Locação de material de transporte	3,00	,00	,00	0,00	,00	,00	0,00	3,00	3,00	0,00	0,000
020208	Locação de outros bens	14.687,00	9.585,30	,00	9.585,30	6.436,50	,00	6.436,50	5.101,70	8.250,50	3.148,80	43,824
020209	Comunicações	92.580,00	84.685,63	,00	84.685,63	84.685,63	,00	84.685,63	7.894,37	7.894,37	0,00	91,473
02020901	Comunicações Fixas e Móveis	56.380,00	52.956,32	,00	52.956,32	52.956,32	,00	52.956,32	3.423,68	3.423,68	0,00	93,927
02020902	Comunicações Correspondência	36.200,00	31.729,31	,00	31.729,31	31.729,31	,00	31.729,31	4.470,69	4.470,69	0,00	87,650
020210	Transportes	242.511,00	194.507,07	,00	194.507,07	156.962,67	13.452,45	170.415,12	48.003,93	72.095,88	24.091,95	70,271
02021001	Transportes Escolares	236.750,00	190.035,87	,00	190.035,87	153.371,47	12.772,45	166.143,92	46.714,13	70.606,08	23.891,95	70,177
02021002	Outros Transportes	5.761,00	4.471,20	,00	4.471,20	3.591,20	680,00	4.271,20	1.289,80	1.489,80	200,00	74,140
020211	Representação dos serviços	5.821,00	5.749,91	,00	5.749,91	5.674,91	,00	5.674,91	71,09	146,09	75,00	97,490
020212	Seguros	46.041,00	45.541,00	,00	45.541,00	45.541,00	,00	45.541,00	500,00	500,00	0,00	98,914
020213	Deslocações e estadas	4,00	,00	,00	0,00	,00	,00	0,00	4,00	4,00	0,00	0,000
020214	Estudos, pareceres, projectos e consultadoria	72.239,00	66.481,50	,00	66.481,50	66.481,50	,00	66.481,50	5.757,50	5.757,50	0,00	92,030
020215	Formação	4.000,00	2.015,99	,00	2.015,99	1.649,99	366,00	2.015,99	1.984,01	1.984,01	0,00	50,400
020216	Seminários, exposições e similares	4,00	,00	,00	0,00	,00	,00	0,00	4,00	4,00	0,00	0,000
020217	Publicidade	7.093,00	6.706,36	,00	6.706,36	4.910,56	1.795,80	6.706,36	386,64	386,64	0,00	94,549
020218	Vigilância e segurança	2.881,00	2.237,78	,00	2.237,78	1.552,09	,00	1.552,09	643,22	1.328,91	685,69	53,873
020219	Assistência técnica	41.711,00	29.765,50	,00	29.765,50	23.502,37	2.704,60	26.206,97	11.945,50	15.504,03	3.558,53	62,830
020220	Outros trabalhos especializados	609.403,58	560.664,30	,00	560.664,30	505.711,70	14.354,59	520.066,29	48.739,28	89.337,29	40.598,01	85,340
02022001	Resíduos Sólidos e Saneamento	467.223,17	430.637,91	,00	430.637,91	410.738,61	9.272,39	420.011,00	36.585,26	47.212,17	10.626,91	89,895
02022002	Trabalhos tipográficos	13.736,00	12.679,65	,00	12.679,65	6.025,16	22,39	6.047,55	1.056,35	7.688,45	6.632,10	44,027
02022003	Outros trabalhos especializados	128.444,41	117.346,74	,00	117.346,74	88.947,93	5.059,81	94.007,74	11.097,67	34.436,67	23.339,00	73,189
020221	Utilização de infra-estruturas de transportes	5.480,00	5.093,60	,00	5.093,60	5.088,60	,00	5.088,60	386,40	391,40	5,00	92,858

Controlo Orçamental - Despesa

Ano: 2013

Município de Sobral Monte Agraço

No período de 01-01-2013 a 31-12-2013

(designação da autarquia local)

(unidade: €)

Classif. Económica Despesa		Dotações corrigidas	Compromissos assumidos			Despesas Pagas			Diferenças			Grau de Execução Orçamental da Despesa
Código	Designação		Exercicio	Exercicios futuros	Total	Exercicio corrente	Exercicios anteriores	Total	Dotação não comprometida	Saldo	Compromissos por pagar	
020222	Serviços de saúde	6.950,00	6.060,60	,00	6.060,60	3.663,00	2.397,60	6.060,60	889,40	889,40	0,00	87,203
020224	Encargos de cobrança de receitas	48.400,00	37.861,11	,00	37.861,11	37.861,11	,00	37.861,11	10.538,89	10.538,89	0,00	78,225
020225	Outros serviços	65.574,00	61.255,58	,00	61.255,58	29.092,32	12.831,36	41.923,68	4.318,42	23.650,32	19.331,90	63,933
02022501	Anúncios/Avisos obrigatórios	4.501,00	3.568,78	,00	3.568,78	3.230,42	120,23	3.350,65	932,22	1.150,35	218,13	74,442
02022502	Emolumentos do Tribunal de Contas	1,00	,00	,00	0,00	,00	,00	0,00	1,00	1,00	0,00	0,000
02022503	Inspecções	2.050,00	1.780,79	,00	1.780,79	1.780,79	,00	1.780,79	269,21	269,21	0,00	86,868
02022504	Encargos de cobrança de água	4.600,00	3.953,45	,00	3.953,45	3.953,45	,00	3.953,45	646,55	646,55	0,00	85,945
02022505	Outros serviços	54.422,00	51.952,56	,00	51.952,56	20.127,66	12.711,13	32.838,79	2.469,44	21.583,21	19.113,77	60,341
03	Juros e outros encargos	116.993,00	109.258,93	,00	109.258,93	85.963,53	10.887,68	96.851,21	7.734,07	20.141,79	12.407,72	82,784
0301	Juros da dívida pública	46.300,00	40.396,60	,00	40.396,60	40.396,60	,00	40.396,60	5.903,40	5.903,40	0,00	87,250
030103	Socied.financ.-Bancos e outras instit. financeiras	35.800,00	30.768,06	,00	30.768,06	30.768,06	,00	30.768,06	5.031,94	5.031,94	0,00	85,944
03010302	Empréstimos de médio e longo prazos	35.800,00	30.768,06	,00	30.768,06	30.768,06	,00	30.768,06	5.031,94	5.031,94	0,00	85,944
030105	Admin.pública-Admin.central-Estado	10.500,00	9.628,54	,00	9.628,54	9.628,54	,00	9.628,54	871,46	871,46	0,00	91,700
03010502	Empréstimos de médio e longo prazo	10.500,00	9.628,54	,00	9.628,54	9.628,54	,00	9.628,54	871,46	871,46	0,00	91,700
0302	Outros encargos correntes da dívida pública	1,00	,00	,00	0,00	,00	,00	0,00	1,00	1,00	0,00	0,000
030201	Despesas diversas	1,00	,00	,00	0,00	,00	,00	0,00	1,00	1,00	0,00	0,000
0303	Juros de locação financeira	2,00	,00	,00	0,00	,00	,00	0,00	2,00	2,00	0,00	0,000
030305	Material de transporte	1,00	,00	,00	0,00	,00	,00	0,00	1,00	1,00	0,00	0,000
030307	Maquinaria e equipamento	1,00	,00	,00	0,00	,00	,00	0,00	1,00	1,00	0,00	0,000
0305	Outros juros	69.130,00	67.367,33	,00	67.367,33	44.071,93	10.887,68	54.959,61	1.762,67	14.170,39	12.407,72	79,502
030502	Outros	69.130,00	67.367,33	,00	67.367,33	44.071,93	10.887,68	54.959,61	1.762,67	14.170,39	12.407,72	79,502
0306	Outros encargos financeiros	1.560,00	1.495,00	,00	1.495,00	1.495,00	,00	1.495,00	65,00	65,00	0,00	95,833
030601	Outros encargos financeiros	1.560,00	1.495,00	,00	1.495,00	1.495,00	,00	1.495,00	65,00	65,00	0,00	95,833
04	Transferências correntes	385.286,70	360.469,09	,00	360.469,09	289.261,74	32.435,51	321.697,25	24.817,61	63.589,45	38.771,84	83,496
0405	Administração local	226.336,70	214.308,22	,00	214.308,22	162.435,84	27.343,01	189.778,85	12.028,48	36.557,85	24.529,37	83,848
040501	Continente	226.336,70	214.308,22	,00	214.308,22	162.435,84	27.343,01	189.778,85	12.028,48	36.557,85	24.529,37	83,848
04050101	Munícipios	2,00	,00	,00	0,00	,00	,00	0,00	2,00	2,00	0,00	0,000
04050102	Freguesias	120.712,00	114.964,97	,00	114.964,97	114.964,97	,00	114.964,97	5.747,03	5.747,03	0,00	95,239
04050104	Associações de munícipios	102.507,70	96.798,25	,00	96.798,25	44.925,87	27.343,01	72.268,88	5.709,45	30.238,82	24.529,37	70,501
0405010401	Comunidade Intermunicipal do Oeste	96.789,70	91.150,93	,00	91.150,93	39.278,55	27.343,01	66.621,56	5.638,77	30.168,14	24.529,37	68,831
0405010402	Outras Associações de Municípios	5.718,00	5.647,32	,00	5.647,32	5.647,32	,00	5.647,32	70,68	70,68	0,00	98,764
04050107	Assembleias distritais	2.115,00	2.115,00	,00	2.115,00	2.115,00	,00	2.115,00	0,00	0,00	0,00	100,000
04050108	Outros	1.000,00	430,00	,00	430,00	430,00	,00	430,00	570,00	570,00	0,00	43,000
0407	Instituições sem fins lucrativos	148.100,00	135.345,40	,00	135.345,40	121.345,40	,00	121.345,40	12.754,60	26.754,60	14.000,00	81,935
040701	Instituições sem fins lucrativos	148.100,00	135.345,40	,00	135.345,40	121.345,40	,00	121.345,40	12.754,60	26.754,60	14.000,00	81,935
0408	Famílias	10.850,00	10.815,47	,00	10.815,47	5.480,50	5.092,50	10.573,00	34,53	277,00	242,47	97,447
040802	Outras	10.850,00	10.815,47	,00	10.815,47	5.480,50	5.092,50	10.573,00	34,53	277,00	242,47	97,447
05	Subsídios	89.200,00	89.200,00	,00	89.200,00	89.200,00	,00	89.200,00	0,00	0,00	0,00	100,000
0501	Sociedades e quase-sociedades não financeiras	89.200,00	89.200,00	,00	89.200,00	89.200,00	,00	89.200,00	0,00	0,00	0,00	100,000
050101	Públicas	89.200,00	89.200,00	,00	89.200,00	89.200,00	,00	89.200,00	0,00	0,00	0,00	100,000
05010101	Empresas públicas municipais e intermunicipais	89.200,00	89.200,00	,00	89.200,00	89.200,00	,00	89.200,00	0,00	0,00	0,00	100,000
06	Outras despesas correntes	101.435,00	78.593,42	,00	78.593,42	67.546,89	4.707,22	72.254,11	22.841,58	29.180,89	6.339,31	71,232
0602	Diversas	101.435,00	78.593,42	,00	78.593,42	67.546,89	4.707,22	72.254,11	22.841,58	29.180,89	6.339,31	71,232
060201	Impostos e taxas	31.900,00	25.852,27	,00	25.852,27	24.894,25	,00	24.894,25	6.047,73	7.005,75	958,02	78,038
060202	Activos incorpóreos	8.108,00	,00	,00	0,00	,00	,00	0,00	8.108,00	8.108,00	0,00	0,000
060203	Outras	61.427,00	52.741,15	,00	52.741,15	42.652,64	4.707,22	47.359,86	8.685,85	14.067,14	5.381,29	77,099
06020301	Outras restituições	1.300,00	1.115,47	,00	1.115,47	1.115,47	,00	1.115,47	184,53	184,53	0,00	85,805

Controlo Orçamental - Despesa

Ano: 2013

Município de Sobral Monte Agraço

No período de 01-01-2013 a 31-12-2013

(designação da autarquia local)

(unidade: €)

Classif. Económica Despesa		Dotações corrigidas	Compromissos assumidos			Despesas Pagas			Diferenças			Grau de Execução Orçamental da Despesa
Código	Designação		Exercicio	Exercicios futuros	Total	Exercicio corrente	Exercicios anteriores	Total	Dotação não comprometida	Saldo	Compromissos por pagar	
06020302	IVA pago	1,00	,00	,00	0,00	,00	,00	0,00	1,00	1,00	0,00	0,000
06020304	Serviços bancários	23.610,00	20.300,41	,00	20.300,41	20.300,41	,00	20.300,41	3.309,59	3.309,59	0,00	85,982
06020305	Outras	36.516,00	31.325,27	,00	31.325,27	21.236,76	4.707,22	25.943,98	5.190,73	10.572,02	5.381,29	71,048
0602030501	Actividades Culturais Desenv.Biblioteca Municipal	100,00	,00	,00	0,00	,00	,00	0,00	100,00	100,00	0,00	0,000
0602030502	Actividades Culturais Desenv. CILT	100,00	,00	,00	0,00	,00	,00	0,00	100,00	100,00	0,00	0,000
0602030503	Actividades Culturais Desenv.Cine-Teatro	20.225,00	17.563,65	,00	17.563,65	12.242,00	,00	12.242,00	2.661,35	7.983,00	5.321,65	60,529
0602030599	Outras	16.091,00	13.761,62	,00	13.761,62	8.994,76	4.707,22	13.701,98	2.329,38	2.389,02	59,64	85,153
07	Aquisição de bens de capital	874.666,00	616.870,25	,00	616.870,25	288.063,71	80.027,83	368.091,54	257.795,75	506.574,46	248.778,71	42,084
0701	Investimentos	393.705,00	231.757,93	,00	231.757,93	134.155,29	40.919,34	175.074,63	161.947,07	218.630,37	56.683,30	44,468
070101	Terrenos	1.000,00	,00	,00	0,00	,00	,00	0,00	1.000,00	1.000,00	0,00	0,000
070102	Habitações	200,00	,00	,00	0,00	,00	,00	0,00	200,00	200,00	0,00	0,000
07010202	Aquisição	200,00	,00	,00	0,00	,00	,00	0,00	200,00	200,00	0,00	0,000
070103	Edifícios	165.905,00	128.800,49	,00	128.800,49	96.117,12	2.927,40	99.044,52	37.104,51	66.860,48	29.755,97	59,700
07010301	Instalações de serviços	123.505,00	105.622,56	,00	105.622,56	75.977,29	2.927,40	78.904,69	17.882,44	44.600,31	26.717,87	63,888
07010302	Instalações desportivas e recreativas	11.700,00	,00	,00	0,00	,00	,00	0,00	11.700,00	11.700,00	0,00	0,000
07010305	Escolas	24.600,00	23.177,93	,00	23.177,93	20.139,83	,00	20.139,83	1.422,07	4.460,17	3.038,10	81,869
07010307	Outros	6.100,00	,00	,00	0,00	,00	,00	0,00	6.100,00	6.100,00	0,00	0,000
070104	Construções diversas	29.100,00	18.774,24	,00	18.774,24	18.774,24	,00	18.774,24	10.325,76	10.325,76	0,00	64,516
07010413	Outros	29.100,00	18.774,24	,00	18.774,24	18.774,24	,00	18.774,24	10.325,76	10.325,76	0,00	64,516
070106	Material de transporte	1.100,00	,00	,00	0,00	,00	,00	0,00	1.100,00	1.100,00	0,00	0,000
07010601	Recolha de resíduos	100,00	,00	,00	0,00	,00	,00	0,00	100,00	100,00	0,00	0,000
07010602	Outro	1.000,00	,00	,00	0,00	,00	,00	0,00	1.000,00	1.000,00	0,00	0,000
070107	Equipamento de informática	28.500,00	12.461,43	,00	12.461,43	6.355,18	2.438,09	8.793,27	16.038,57	19.706,73	3.668,16	30,854
070108	Software informático	18.900,00	3.769,89	,00	3.769,89	848,64	2.921,25	3.769,89	15.130,11	15.130,11	0,00	19,947
070109	Equipamento administrativo	9.300,00	1.537,14	,00	1.537,14	1.114,38	422,76	1.537,14	7.762,86	7.762,86	0,00	16,528
070110	Equipamento básico	81.200,00	55.493,23	,00	55.493,23	7.314,52	31.385,94	38.700,46	25.706,77	42.499,54	16.792,77	47,661
07011001	Equipamento de recolha de resíduos	10.100,00	6.558,36	,00	6.558,36	3.119,28	3.439,08	6.558,36	3.541,64	3.541,64	0,00	64,934
07011002	Outro	71.100,00	48.934,87	,00	48.934,87	4.195,24	27.946,86	32.142,10	22.165,13	38.957,90	16.792,77	45,207
070111	Ferramentas e utensílios	2.500,00	,00	,00	0,00	,00	,00	0,00	2.500,00	2.500,00	0,00	0,000
070112	Artigos e objectos de valor	200,00	,00	,00	0,00	,00	,00	0,00	200,00	200,00	0,00	0,000
070113	Investimentos incorpóreos	700,00	,00	,00	0,00	,00	,00	0,00	700,00	700,00	0,00	0,000
070115	Outros investimentos	55.100,00	10.921,51	,00	10.921,51	3.631,21	823,90	4.455,11	44.178,49	50.644,89	6.466,40	8,085
0702	Locação financeira	800,00	,00	,00	0,00	,00	,00	0,00	800,00	800,00	0,00	0,000
070205	Material de transporte	600,00	,00	,00	0,00	,00	,00	0,00	600,00	600,00	0,00	0,000
070207	Maquinaria e equipamento	200,00	,00	,00	0,00	,00	,00	0,00	200,00	200,00	0,00	0,000
0703	Bens de domínio público	480.161,00	385.112,32	,00	385.112,32	153.908,42	39.108,49	193.016,91	95.048,68	287.144,09	192.095,41	40,198
070301	Terrenos e recursos naturais	100,00	,00	,00	0,00	,00	,00	0,00	100,00	100,00	0,00	0,000
070303	Outras construções e infraestruturas	480.061,00	385.112,32	,00	385.112,32	153.908,42	39.108,49	193.016,91	94.948,68	287.044,09	192.095,41	40,207
07030301	Viadutos, arruamentos e obras complementares	422.961,00	381.449,24	,00	381.449,24	153.127,29	39.108,49	192.235,78	41.511,76	230.725,22	189.213,46	45,450
07030302	Sistemas de drenagem de águas residuais	5.000,00	,00	,00	0,00	,00	,00	0,00	5.000,00	5.000,00	0,00	0,000
07030305	Parques e jardins	2.500,00	,00	,00	0,00	,00	,00	0,00	2.500,00	2.500,00	0,00	0,000
07030307	Captação e distribuição de água	7.600,00	,00	,00	0,00	,00	,00	0,00	7.600,00	7.600,00	0,00	0,000
07030308	Viação rural	31.900,00	,00	,00	0,00	,00	,00	0,00	31.900,00	31.900,00	0,00	0,000
07030309	Sinalização e trânsito	5.000,00	2.527,47	,00	2.527,47	653,47	,00	653,47	2.472,53	4.346,53	1.874,00	13,069
07030310	Infraestruturas p/ distribuição energia eléctrica	5.000,00	1.135,61	,00	1.135,61	127,66	,00	127,66	3.864,39	4.872,34	1.007,95	2,553
07030313	Outros	100,00	,00	,00	0,00	,00	,00	0,00	100,00	100,00	0,00	0,000
08	Transferências de capital	215.541,79	173.044,88	,00	173.044,88	168.966,99	2.696,99	171.663,98	42.496,91	43.877,81	1.380,90	79,643

Controlo Orçamental - Despesa

Ano: 2013

Município de Sobral Monte Agraço

No período de 01-01-2013 a 31-12-2013

(designação da autarquia local)

(unidade: €)

Classif. Económica Despesa		Dotações corrigidas	Compromissos assumidos			Despesas Pagas			Diferenças			Grau de Execução Orçamental da Despesa
Código	Designação		Exercicio	Exercicios futuros	Total	Exercicio corrente	Exercicios anteriores	Total	Dotação não comprometida	Saldo	Compromissos por pagar	
0801	Sociedades e quase sociedades não financeiras	1.000,00	,00	,00	0,00	,00	,00	0,00	1.000,00	1.000,00	0,00	0,000
080101	Públicas	1.000,00	,00	,00	0,00	,00	,00	0,00	1.000,00	1.000,00	0,00	0,000
08010101	Empresas públicas municipais e intermunicipais	1.000,00	,00	,00	0,00	,00	,00	0,00	1.000,00	1.000,00	0,00	0,000
0805	Administração local	108.251,79	87.503,21	,00	87.503,21	83.425,32	2.696,99	86.122,31	20.748,58	22.129,48	1.380,90	79,557
080501	Continente	108.251,79	87.503,21	,00	87.503,21	83.425,32	2.696,99	86.122,31	20.748,58	22.129,48	1.380,90	79,557
08050102	Freguesias	88.825,00	70.790,38	,00	70.790,38	70.790,38	,00	70.790,38	18.034,62	18.034,62	0,00	79,696
08050104	Associações de munícipios	19.426,79	16.712,83	,00	16.712,83	12.634,94	2.696,99	15.331,93	2.713,96	4.094,86	1.380,90	78,922
0805010401	Comunidade Intermunicipal do Oeste	19.426,79	16.712,83	,00	16.712,83	12.634,94	2.696,99	15.331,93	2.713,96	4.094,86	1.380,90	78,922
0807	Instituições sem fins lucrativos	101.290,00	85.541,67	,00	85.541,67	85.541,67	,00	85.541,67	15.748,33	15.748,33	0,00	84,452
080701	Instituições sem fins lucrativos	101.290,00	85.541,67	,00	85.541,67	85.541,67	,00	85.541,67	15.748,33	15.748,33	0,00	84,452
0808	Famílias	5.000,00	,00	,00	0,00	,00	,00	0,00	5.000,00	5.000,00	0,00	0,000
080802	Outras	5.000,00	,00	,00	0,00	,00	,00	0,00	5.000,00	5.000,00	0,00	0,000
10	Passivos financeiros	435.000,00	425.518,44	,00	425.518,44	425.518,44	,00	425.518,44	9.481,56	9.481,56	0,00	97,820
1006	Empréstimos a médio e longo prazos	435.000,00	425.518,44	,00	425.518,44	425.518,44	,00	425.518,44	9.481,56	9.481,56	0,00	97,820
100603	Socied.financ.-Bancos e outras instit. financeiras	394.000,00	387.901,04	,00	387.901,04	387.901,04	,00	387.901,04	6.098,96	6.098,96	0,00	98,452
100605	Admin.pública-Admin.central-Estado	41.000,00	37.617,40	,00	37.617,40	37.617,40	,00	37.617,40	3.382,60	3.382,60	0,00	91,750
	Total Despesas Correntes	**8.437.020,55**	**8.047.736,13**	**0,00**	**8.047.736,13**	**7.470.757,14**	**165.188,08**	**7.635.945,22**	**389.284,42**	**801.075,33**	**411.790,91**	90,505
	Total Despesas de Capital	**1.525.207,79**	**1.215.433,57**	**0,00**	**1.215.433,57**	**882.549,14**	**82.724,82**	**965.273,96**	**309.774,22**	**559.933,83**	**250.159,61**	63,288
	Total Geral	**9.962.228,34**	**9.263.169,70**	**0,00**	**9.263.169,70**	**8.353.306,28**	**247.912,90**	**8.601.219,18**	**699.058,64**	**1.361.009,16**	**661.950,52**	86,338

ORGÃO EXECUTIVO

Em .... de ..... de .....

.....

ORGÃO DELIBERATIVO

Em .... de ..... de .....

.....

Controlo Orçamental - Receita

Município de Sobral Monte Agraço

(designação da autarquia local)

Ano: 2013

No período de 01-01-2013 a 31-12-2013

(unidade: €

Classif. Económica da Receita		Previsões Corrigida	Rec. por Cobrar no inicio do ano	Receitas Liquidadas	Liquidações Anuladas	Rec. Cobradas Brutas	Reembolsos e Rest. Emitidos	Reembolsos e Rest. Pagos	Receita Cobrada Liquida	Rec. p/ Cobrar no final do Ano	Grau Exec. da Receita
Classif.	**Designação**										
01	Impostos directos	1.311.951,00	0,00	1.582.277,49	0,00	1.582.277,49	23.435,62	23.435,62	1.558.841,87	0,00	118,819
0102	Outros	1.311.951,00	0,00	1.582.277,49	0,00	1.582.277,49	23.435,62	23.435,62	1.558.841,87	0,00	118,819
010202	Imposto municipal sobre imóveis	765.417,00	0,00	883.305,56	0,00	883.305,56	3.534,44	3.534,44	879.771,12	0,00	114,940
010203	Imposto único de circulação	175.100,00	0,00	248.823,93	0,00	248.823,93	0,00	0,00	248.823,93	0,00	142,104
010204	Imposto municipal sobre transm. onerosas imóveis	276.257,00	0,00	384.930,73	0,00	384.930,73	19.870,74	19.870,74	365.059,99	0,00	132,145
010205	Derrama	93.067,00	0,00	63.297,60	0,00	63.297,60	0,00	0,00	63.297,60	0,00	68,013
010207	Impostos abolidos	2.010,00	0,00	1.919,67	0,00	1.919,67	30,44	30,44	1.889,23	0,00	93,992
01020701	Contribuição autárquica	100,00	0,00	0,00	0,00	0,00	0,00	0,00	0,00	0,00	0,000
01020702	Imposto municipal de sisa	1.710,00	0,00	1.919,67	0,00	1.919,67	30,44	30,44	1.889,23	0,00	110,481
01020703	Imposto municipal sobre veículos	100,00	0,00	0,00	0,00	0,00	0,00	0,00	0,00	0,00	0,000
01020799	Outros impostos abolidos	100,00	0,00	0,00	0,00	0,00	0,00	0,00	0,00	0,00	0,000
010299	Impostos directos diversos	100,00	0,00	0,00	0,00	0,00	0,00	0,00	0,00	0,00	0,000
02	Impostos indirectos	526.869,00	482,70	447.255,47	43,11	446.624,49	2,61	2,61	446.621,88	1.070,57	84,769
0202	Outros	526.869,00	482,70	447.255,47	43,11	446.624,49	2,61	2,61	446.621,88	1.070,57	84,769
020206	Impostos indirectos específicos das autarq.locais	526.869,00	482,70	447.255,47	43,11	446.624,49	2,61	2,61	446.621,88	1.070,57	84,769
02020601	Mercados e feiras	100,00	0,00	0,00	0,00	0,00	0,00	0,00	0,00	0,00	0,000
02020602	Loteamentos e obras	24.378,00	0,00	38.979,97	0,00	38.979,97	0,00	0,00	38.979,97	0,00	159,898
02020603	Ocupação da via pública	3.746,00	16,80	5.018,86	30,17	4.857,93	0,00	0,00	4.857,93	147,56	129,683
02020604	Canídeos	100,00	0,00	0,00	0,00	0,00	0,00	0,00	0,00	0,00	0,000
02020605	Publicidade	4.820,00	465,90	4.602,08	12,94	4.265,69	2,61	2,61	4.263,08	789,35	88,446
02020606	Saneamento	100,00	0,00	0,00	0,00	0,00	0,00	0,00	0,00	0,00	0,000
02020607	Utilização da rede viária municipal	100,00	0,00	0,00	0,00	0,00	0,00	0,00	0,00	0,00	0,000
02020699	Outros	493.525,00	0,00	398.654,56	0,00	398.520,90	0,00	0,00	398.520,90	133,66	80,750
0202069901	Taxa municipal de direitos de passagem	1.540,00	0,00	2.294,10	0,00	2.294,10	0,00	0,00	2.294,10	0,00	148,968
0202069902	Taxa de depósito da ficha técnica da habitação	168,00	0,00	113,12	0,00	113,12	0,00	0,00	113,12	0,00	67,333
0202069903	Energia Eólica	480.000,00	0,00	389.041,10	0,00	389.041,10	0,00	0,00	389.041,10	0,00	81,050
0202069904	Inspecção Sanitária	100,00	0,00	0,00	0,00	0,00	0,00	0,00	0,00	0,00	0,000
0202069905	Alvarás Sanitários	100,00	0,00	0,00	0,00	0,00	0,00	0,00	0,00	0,00	0,000
0202069906	Controlo Metrológico	4.040,00	0,00	3.073,09	0,00	3.073,09	0,00	0,00	3.073,09	0,00	76,067
0202069907	Inspecção de Ascensores	1.635,00	0,00	853,74	0,00	853,74	0,00	0,00	853,74	0,00	52,217
0202069908	Cartões de Feirante ou de Vendedor Ambulante	100,00	0,00	54,22	0,00	54,22	0,00	0,00	54,22	0,00	54,220
0202069999	Outros	5.842,00	0,00	3.225,19	0,00	3.091,53	0,00	0,00	3.091,53	133,66	52,919
04	Taxas, multas e outras penalidades	101.843,00	0,00	112.408,67	0,00	111.143,67	0,16	0,16	111.143,51	1.265,00	109,132
0401	Taxas	93.309,00	0,00	104.013,13	0,00	102.748,13	0,16	0,16	102.747,97	1.265,00	110,116
040123	Taxas específicas das autarquias locais	93.309,00	0,00	104.013,13	0,00	102.748,13	0,16	0,16	102.747,97	1.265,00	110,116
04012301	Mercados e feiras	3.570,00	0,00	3.307,00	0,00	3.307,00	0,00	0,00	3.307,00	0,00	92,633
04012302	Loteamentos e obras	59.748,00	0,00	83.638,48	0,00	83.638,48	0,00	0,00	83.638,48	0,00	139,985
04012303	Ocupação da via pública	300,00	0,00	84,20	0,00	84,20	0,00	0,00	84,20	0,00	28,067
04012304	Canídeos	100,00	0,00	0,00	0,00	0,00	0,00	0,00	0,00	0,00	0,000
04012305	Caça, uso e porte de arma	149,00	0,00	119,86	0,00	119,86	0,00	0,00	119,86	0,00	80,443
04012306	Saneamento	100,00	0,00	0,00	0,00	0,00	0,00	0,00	0,00	0,00	0,000

Controlo Orçamental - Receita

Município de Sobral Monte Agraço

(designação da autarquia local)

Ano: 2013

No período de 01-01-2013 a 31-12-2013

(unidade: €

Classif. Económica da Receita		Previsões Corrigida	Rec. por Cobrar no inicio do ano	Receitas Liquidadas	Liquidações Anuladas	Rec. Cobradas Brutas	Reembolsos e Rest. Emitidos	Reembolsos e Rest. Pagos	Receita Cobrada Liquida	Rec. p/ Cobrar no final do Ano	Grau Exec. da Receita
Classif.	**Designação**										
04012399	Outras	29.342,00	0,00	16.863,59	0,00	15.598,59	0,16	0,16	15.598,43	1.265,00	53,161
0401239901	Taxa de depósito da ficha técnica da habitação	100,00	0,00	80,80	0,00	80,80	0,00	0,00	80,80	0,00	80,800
0401239902	Taxa pela emissão do certificado de registo	100,00	0,00	30,00	0,00	30,00	0,00	0,00	30,00	0,00	30,000
0401239903	Taxa de Recursos Hídricos	20.000,00	0,00	10.305,01	0,00	9.040,01	0,16	0,16	9.039,85	1.265,00	45,199
0401239999	Outras (Taxas específicas das autarquias locais)	9.142,00	0,00	6.447,78	0,00	6.447,78	0,00	0,00	6.447,78	0,00	70,529
0402	Multas e outras penalidades	8.534,00	0,00	8.395,54	0,00	8.395,54	0,00	0,00	8.395,54	0,00	98,378
040201	Juros de mora	5.492,00	0,00	1.358,46	0,00	1.358,46	0,00	0,00	1.358,46	0,00	24,735
040202	Juros compensatórios	1.442,00	0,00	5.667,08	0,00	5.667,08	0,00	0,00	5.667,08	0,00	393,001
040204	Coimas e penalidades por contra-ordenações	1.500,00	0,00	1.370,00	0,00	1.370,00	0,00	0,00	1.370,00	0,00	91,333
040299	Multas e penalidades diversas	100,00	0,00	0,00	0,00	0,00	0,00	0,00	0,00	0,00	0,000
05	Rendimentos da propriedade	300.478,00	0,00	18.211,98	0,00	18.211,98	0,00	0,00	18.211,98	0,00	6,061
0502	Juros-Sociedades financeiras	2.078,00	0,00	211,98	0,00	211,98	0,00	0,00	211,98	0,00	10,201
050201	Bancos e outras instituições financeiras	2.078,00	0,00	211,98	0,00	211,98	0,00	0,00	211,98	0,00	10,201
0503	Juros-Administrações Públicas	100,00	0,00	0,00	0,00	0,00	0,00	0,00	0,00	0,00	0,000
050301	Administração central-Estado	100,00	0,00	0,00	0,00	0,00	0,00	0,00	0,00	0,00	0,000
0507	Dividend.partic.lucros socied.quase-soc.nãofinanc.	100,00	0,00	0,00	0,00	0,00	0,00	0,00	0,00	0,00	0,000
050702	Empresas públicas municipais e intermunicipais	100,00	0,00	0,00	0,00	0,00	0,00	0,00	0,00	0,00	0,000
0509	Participações nos lucros de administ. públicas	100,00	0,00	0,00	0,00	0,00	0,00	0,00	0,00	0,00	0,000
050901	Associações de municípios	100,00	0,00	0,00	0,00	0,00	0,00	0,00	0,00	0,00	0,000
0510	Rendas	298.100,00	0,00	18.000,00	0,00	18.000,00	0,00	0,00	18.000,00	0,00	6,038
051001	Terrenos	6.000,00	0,00	6.000,00	0,00	6.000,00	0,00	0,00	6.000,00	0,00	100,000
051004	Edifícios	12.000,00	0,00	12.000,00	0,00	12.000,00	0,00	0,00	12.000,00	0,00	100,000
051099	Outros	280.100,00	0,00	0,00	0,00	0,00	0,00	0,00	0,00	0,00	0,000
05109901	Cedência de Infraestruturas	100,00	0,00	0,00	0,00	0,00	0,00	0,00	0,00	0,00	0,000
05109999	Outras (Rendas)	280.000,00	0,00	0,00	0,00	0,00	0,00	0,00	0,00	0,00	0,000
06	Transferências correntes	2.888.542,00	0,00	2.778.212,75	0,00	2.778.212,75	0,00	0,00	2.778.212,75	0,00	96,180
0601	Sociedades e quase-sociedades não financeiras	100,00	0,00	10.000,00	0,00	10.000,00	0,00	0,00	10.000,00	0,00	10000,000
060102	Privadas	100,00	0,00	10.000,00	0,00	10.000,00	0,00	0,00	10.000,00	0,00	10000,000
0603	Administração central	2.853.214,00	0,00	2.749.852,61	0,00	2.749.852,61	0,00	0,00	2.749.852,61	0,00	96,377
060301	Estado	2.841.304,00	0,00	2.742.507,87	0,00	2.742.507,87	0,00	0,00	2.742.507,87	0,00	96,523
06030101	Fundo de Equilibrio Financeiro	2.046.830,00	0,00	1.944.493,00	0,00	1.944.493,00	0,00	0,00	1.944.493,00	0,00	95,000
06030102	Fundo Social Municipal	153.798,00	0,00	153.798,00	0,00	153.798,00	0,00	0,00	153.798,00	0,00	100,000
06030103	Participação variável no IRS	321.244,00	0,00	321.244,00	0,00	321.244,00	0,00	0,00	321.244,00	0,00	100,000
06030199	Outras	319.432,00	0,00	322.972,87	0,00	322.972,87	0,00	0,00	322.972,87	0,00	101,108
060306	Estado-Particip.comunit.projectos co-financiados	100,00	0,00	0,00	0,00	0,00	0,00	0,00	0,00	0,00	0,000
060307	Serviços e fundos autónomos	100,00	0,00	0,00	0,00	0,00	0,00	0,00	0,00	0,00	0,000
060309	Serv.fund.autón.-Subsist.prot.famíl.polít.act.EFP	11.710,00	0,00	7.344,74	0,00	7.344,74	0,00	0,00	7.344,74	0,00	62,722
0605	Administração local	100,00	0,00	0,00	0,00	0,00	0,00	0,00	0,00	0,00	0,000
060501	Continente	100,00	0,00	0,00	0,00	0,00	0,00	0,00	0,00	0,00	0,000
0606	Segurança social	18.996,00	0,00	10.213,59	0,00	10.213,59	0,00	0,00	10.213,59	0,00	53,767
060601	Sistemas de solidariedade e segurança social	18.896,00	0,00	10.213,59	0,00	10.213,59	0,00	0,00	10.213,59	0,00	54,052

Controlo Orçamental - Receita

Ano: 2013

Município de Sobral Monte Agraço

No período de 01-01-2013 a 31-12-2013

(designação da autarquia local)

(unidade: €

Classif. Económica da Receita		Previsões Corrigida	Rec. por Cobrar no inicio do ano	Receitas Liquidadas	Liquidações Anuladas	Rec. Cobradas Brutas	Reembolsos e Rest. Emitidos	Reembolsos e Rest. Pagos	Receita Cobrada Liquida	Rec. p/ Cobrar no final do Ano	Grau Exec. da Receita
Classif.	**Designação**										
060604	Outras transferências	100,00	0,00	0,00	0,00	0,00	0,00	0,00	0,00	0,00	0,000
0607	Instituições sem fins lucrativos	100,00	0,00	0,00	0,00	0,00	0,00	0,00	0,00	0,00	0,000
060701	Instituições sem fins lucrativos	100,00	0,00	0,00	0,00	0,00	0,00	0,00	0,00	0,00	0,000
0608	Famílias	100,00	0,00	0,00	0,00	0,00	0,00	0,00	0,00	0,00	0,000
060801	Famílias	100,00	0,00	0,00	0,00	0,00	0,00	0,00	0,00	0,00	0,000
0609	Resto do mundo	15.932,00	0,00	8.146,55	0,00	8.146,55	0,00	0,00	8.146,55	0,00	51,133
060905	Países terceiros e organizações internacionais	15.932,00	0,00	8.146,55	0,00	8.146,55	0,00	0,00	8.146,55	0,00	51,133
07	Venda de bens e serviços correntes	2.281.590,00	267.607,47	1.774.591,70	397,78	1.732.112,31	1.112,70	1.112,70	1.730.999,61	309.689,08	75,868
0701	Venda de bens	582.448,00	124.463,83	452.753,26	0,00	440.252,83	766,04	766,04	439.486,79	136.964,26	75,455
070105	Bens inutilizados	6.258,00	0,00	6.180,44	0,00	6.180,44	0,00	0,00	6.180,44	0,00	98,761
070108	Mercadorias	566.063,00	124.463,83	445.188,93	0,00	432.688,50	766,04	766,04	431.922,46	136.964,26	76,303
07010801	Água	566.063,00	124.463,83	445.188,93	0,00	432.688,50	766,04	766,04	431.922,46	136.964,26	76,303
070110	Desperdícios, resíduos e refugos	9.500,00	0,00	0,00	0,00	0,00	0,00	0,00	0,00	0,00	0,000
070199	Outros	627,00	0,00	1.383,89	0,00	1.383,89	0,00	0,00	1.383,89	0,00	220,716
0702	Serviços	1.299.824,00	131.765,43	979.078,75	397,78	949.219,99	346,66	346,66	948.873,33	161.226,41	73,000
070206	Reparações	235,00	112,41	181,32	0,00	171,12	0,00	0,00	171,12	122,61	72,817
070208	Serv.sociais,recreativos,culturais e de desporto	207.901,00	0,00	161.793,92	0,00	161.793,92	0,00	0,00	161.793,92	0,00	77,823
07020801	Serviços sociais	100,00	0,00	0,00	0,00	0,00	0,00	0,00	0,00	0,00	0,000
07020802	Serviços culturais e recreativos	7.801,00	0,00	3.557,00	0,00	3.557,00	0,00	0,00	3.557,00	0,00	45,597
07020804	Serviços desportivos	200.000,00	0,00	158.236,92	0,00	158.236,92	0,00	0,00	158.236,92	0,00	79,118
070209	Serviços específicos das autarquias	1.091.688,00	131.653,02	817.103,51	397,78	787.254,95	346,66	346,66	786.908,29	161.103,80	72,082
07020901	Saneamento	392.931,00	0,00	211.551,15	0,00	185.018,58	92,54	92,54	184.926,04	26.532,57	47,063
07020902	Resíduos sólidos	323.116,00	38.213,86	236.438,60	0,00	232.302,04	168,65	168,65	232.133,39	42.350,42	71,842
07020904	Trabalhos por conta de particulares	37.387,00	17.315,55	8.139,17	397,78	9.572,50	0,00	0,00	9.572,50	15.484,44	25,604
07020905	Cemitérios	1.535,00	0,00	1.331,33	0,00	1.331,33	0,00	0,00	1.331,33	0,00	86,732
07020907	Parques de estacionamento	5.381,00	0,00	8.238,15	0,00	8.238,15	0,00	0,00	8.238,15	0,00	153,097
07020999	Outros	331.338,00	76.123,61	351.405,11	0,00	350.792,35	85,47	85,47	350.706,88	76.736,37	105,846
0703	Rendas	399.318,00	11.378,21	342.759,69	0,00	342.639,49	0,00	0,00	342.639,49	11.498,41	85,806
070301	Habitações	130,00	0,00	130,20	0,00	130,20	0,00	0,00	130,20	0,00	100,154
070302	Edifícios	25.196,00	9.997,95	23.739,88	0,00	24.931,28	0,00	0,00	24.931,28	8.806,55	98,949
070399	Outras	373.992,00	1.380,26	318.889,61	0,00	317.578,01	0,00	0,00	317.578,01	2.691,86	84,916
07039901	Concessão - Iluminação Pública	365.000,00	0,00	309.841,49	0,00	309.841,49	0,00	0,00	309.841,49	0,00	84,888
07039902	Outras rendas	8.992,00	1.380,26	9.048,12	0,00	7.736,52	0,00	0,00	7.736,52	2.691,86	86,038
08	Outras receitas correntes	29.100,00	0,00	23.102,26	0,00	23.102,26	0,00	0,00	23.102,26	0,00	79,389
0801	Outras	29.100,00	0,00	23.102,26	0,00	23.102,26	0,00	0,00	23.102,26	0,00	79,389
080199	Outras	29.100,00	0,00	23.102,26	0,00	23.102,26	0,00	0,00	23.102,26	0,00	79,389
08019901	Indemniz.por deterior,roubo extravio bens patrim.	267,00	0,00	27,20	0,00	27,20	0,00	0,00	27,20	0,00	10,187
08019903	IVA reembolsado	100,00	0,00	0,00	0,00	0,00	0,00	0,00	0,00	0,00	0,000
08019904	Taxa de Justiça	15.622,00	0,00	16.855,11	0,00	16.855,11	0,00	0,00	16.855,11	0,00	107,893
08019999	Diversas	13.111,00	0,00	6.219,95	0,00	6.219,95	0,00	0,00	6.219,95	0,00	47,441
09	Venda de bens de investimento	400.400,00	0,00	1.676,04	0,00	1.676,04	0,00	0,00	1.676,04	0,00	0,419

Controlo Orçamental - Receita

Ano: 2013

Município de Sobral Monte Agraço

No período de 01-01-2013 a 31-12-2013

(designação da autarquia local)

(unidade: €

Classif. Económica da Receita		Previsões Corrigida	Rec. por Cobrar no inicio do ano	Receitas Liquidadas	Liquidações Anuladas	Rec. Cobradas Brutas	Reembolsos e Rest. Emitidos	Reembolsos e Rest. Pagos	Receita Cobrada Liquida	Rec. p/ Cobrar no final do Ano	Grau Exec. da Receita
Classif.	**Designação**										
0901	Terrenos	350.000,00	0,00	1.676,04	0,00	1.676,04	0,00	0,00	1.676,04	0,00	0,479
090101	Sociedades e quase-sociedades não financeiras	250.000,00	0,00	1.288,00	0,00	1.288,00	0,00	0,00	1.288,00	0,00	0,515
090110	Famílias	100.000,00	0,00	388,04	0,00	388,04	0,00	0,00	388,04	0,00	0,388
0904	Outros bens de investimento	50.400,00	0,00	0,00	0,00	0,00	0,00	0,00	0,00	0,00	0,000
090401	Sociedades e quase-sociedades não financeiras	50.100,00	0,00	0,00	0,00	0,00	0,00	0,00	0,00	0,00	0,000
09040101	Equipamento de transporte	100,00	0,00	0,00	0,00	0,00	0,00	0,00	0,00	0,00	0,000
09040102	Maquinaria e equipamento	25.000,00	0,00	0,00	0,00	0,00	0,00	0,00	0,00	0,00	0,000
09040103	Outros	25.000,00	0,00	0,00	0,00	0,00	0,00	0,00	0,00	0,00	0,000
090410	Famílias	300,00	0,00	0,00	0,00	0,00	0,00	0,00	0,00	0,00	0,000
09041001	Equipamento de transporte	100,00	0,00	0,00	0,00	0,00	0,00	0,00	0,00	0,00	0,000
09041002	Maquinaria e equipamento	100,00	0,00	0,00	0,00	0,00	0,00	0,00	0,00	0,00	0,000
09041003	Outros	100,00	0,00	0,00	0,00	0,00	0,00	0,00	0,00	0,00	0,000
10	Transferências de capital	518.683,00	0,00	535.092,10	0,00	535.092,10	0,00	0,00	535.092,10	0,00	103,164
1001	Sociedades e quase-sociedades não financeiras	100,00	0,00	0,00	0,00	0,00	0,00	0,00	0,00	0,00	0,000
100102	Privadas	100,00	0,00	0,00	0,00	0,00	0,00	0,00	0,00	0,00	0,000
1003	Administração central	518.383,00	0,00	521.872,49	0,00	521.872,49	0,00	0,00	521.872,49	0,00	100,673
100301	Estado	511.908,00	0,00	511.708,00	0,00	511.708,00	0,00	0,00	511.708,00	0,00	99,961
10030101	Fundo de Equilibrio Financeiro	511.708,00	0,00	511.708,00	0,00	511.708,00	0,00	0,00	511.708,00	0,00	100,000
10030104	Cooperação Técnica e Financeira	100,00	0,00	0,00	0,00	0,00	0,00	0,00	0,00	0,00	0,000
10030199	Outras	100,00	0,00	0,00	0,00	0,00	0,00	0,00	0,00	0,00	0,000
100307	Estado-Particip.comunitária project.co-financiados	6.475,00	0,00	10.164,49	0,00	10.164,49	0,00	0,00	10.164,49	0,00	156,981
1005	Administração local	100,00	0,00	0,00	0,00	0,00	0,00	0,00	0,00	0,00	0,000
100501	Continente	100,00	0,00	0,00	0,00	0,00	0,00	0,00	0,00	0,00	0,000
1009	Resto do mundo	100,00	0,00	13.219,61	0,00	13.219,61	0,00	0,00	13.219,61	0,00	13219,610
100904	Países terceiros e organizações internacionais	100,00	0,00	13.219,61	0,00	13.219,61	0,00	0,00	13.219,61	0,00	13219,610
12	Passivos financeiros	1.078.139,93	0,00	1.053.287,04	0,00	1.053.287,04	0,00	0,00	1.053.287,04	0,00	97,695
1206	Empréstimos a médio e longo prazos	1.078.139,93	0,00	1.053.287,04	0,00	1.053.287,04	0,00	0,00	1.053.287,04	0,00	97,695
120602	Sociedades financeiras	100,00	0,00	0,00	0,00	0,00	0,00	0,00	0,00	0,00	0,000
120603	Admin.Pública-Admin.central-Estado	1.078.039,93	0,00	1.053.287,04	0,00	1.053.287,04	0,00	0,00	1.053.287,04	0,00	97,704
13	Outras receitas de capital	25.100,00	0,00	0,00	0,00	0,00	0,00	0,00	0,00	0,00	0,000
1301	Outras	25.100,00	0,00	0,00	0,00	0,00	0,00	0,00	0,00	0,00	0,000
130101	Indemnizações	25.000,00	0,00	0,00	0,00	0,00	0,00	0,00	0,00	0,00	0,000
130199	Outras	100,00	0,00	0,00	0,00	0,00	0,00	0,00	0,00	0,00	0,000
15	Reposições não abatidas nos pagamentos	100,00	0,00	15.886,43	0,00	15.886,43	0,00	0,00	15.886,43	0,00	15886,430
1501	Reposições não abatidas nos pagamentos	100,00	0,00	15.886,43	0,00	15.886,43	0,00	0,00	15.886,43	0,00	15886,430
150101	Reposições não abatidas nos pagamentos	100,00	0,00	15.886,43	0,00	15.886,43	0,00	0,00	15.886,43	0,00	15886,430
	Total Receitas Correntes	**7.440.373,00**	**268.090,17**	**6.736.060,32**	**440,89**	**6.691.684,95**	**24.551,09**	**24.551,09**	**6.667.133,86**	**312.024,65**	**89,608**
	Total Receitas de Capital	**2.022.322,93**	**0,00**	**1.590.055,18**	**0,00**	**1.590.055,18**	**0,00**	**0,00**	**1.590.055,18**	**0,00**	**78,625**
	Total de Reposições Não Abatidas	**100,00**	**0,00**	**15.886,43**	**0,00**	**15.886,43**	**0,00**	**0,00**	**15.886,43**	**0,00**	**15886,430**
	Total das Receitas Orçamentais	**9.462.795,93**	**268.090,17**	**8.342.001,93**	**440,89**	**8.297.626,56**	**24.551,09**	**24.551,09**	**8.273.075,47**	**312.024,65**	**87,427**
16	Saldo da gerência anterior	499.432,41	0,00	499.432,41	0,00	499.432,41	0,00	0,00	499.432,41	0,00	100,000

Controlo Orçamental - Receita

Ano: 2013

Município de Sobral Monte Agraço

No período de 01-01-2013 a 31-12-2013

(designação da autarquia local)

(unidade: €

Classif. Económica da Receita		Previsões Corrigida	Rec. por Cobrar no inicio do ano	Receitas Liquidadas	Liquidações Anuladas	Rec. Cobradas Brutas	Reembolsos e Rest. Emitidos	Reembolsos e Rest. Pagos	Receita Cobrada Liquida	Rec. p/ Cobrar no final do Ano	Grau Exec. da Receita
Classif.	**Designação**										
1601	Saldo orçamental	499.432,41	0,00	499.432,41	0,00	499.432,41	0,00	0,00	499.432,41	0,00	100,000
160101	Na posse do serviço	499.432,41	0,00	499.432,41	0,00	499.432,41	0,00	0,00	499.432,41	0,00	100,000
	Total Saldo de Gerência Anterior	**499.432,41**	**0,00**	**499.432,41**	**0,00**	**499.432,41**	**0,00**	**0,00**	**499.432,41**	**0,00**	**100,000**
	Total Geral	**9.962.228,34**	**268.090,17**	**8.841.434,34**	**440,89**	**8.797.058,97**	**24.551,09**	**24.551,09**	**8.772.507,88**	**312.024,65**	**88,058**

ORGÃO EXECUTIVO

Em .... de ..... de .....

.....

ORGÃO DELIBERATIVO

Em .... de ..... de .....

.....

Execução Anual do Plano Plurianual de Investimentos

Município de Sobral Monte Agraço

(designação da autarquia local)

Ano: 2013

(unidade: €)

Obj.	Prog	Projeto Ano / Nº	Projeto Ação	Designação	Código Classificação Orçamental	Forma de Realiz.	Fonte Financiamento (%) AC	Fonte Financiamento (%) AA	Fonte Financiamento (%) FC	Datas (Mês/Ano) Inicio	Datas (Mês/Ano) Fim	Montante Previsto Ano	Montante Previsto Anos seguintes	Montante Previsto Total	Montante executado Anos Anteriores	Montante executado Ano	Montante executado Total	Nivel Execucao Anual (%)	Nivel Execução Global (%)
01				EDUCAÇÃO															
01	001			ENSINO BÁSICO E PRÉ-ESCOLAR															
01	001	2003/1		Ren. de Equip. de Apoio ao Ens. Básico e Pré-escolar															
01	001	2003/1	1	Mat. de Transp. - Ens. Bás. e Pré-Escolar	04 07010602	O		100		01/2003	12/2010	100,00	0,00	100,00	105.809,71	0,00	105.809,71	0,00	99,91
01	001	2003/1	2	Equip. Básico - Ens. Bás. e Pré-escolar	04 07011002	O		100		01/2003	12/2010	10.000,00	0,00	10.000,00	24.406,26	4.199,28	28.605,54	41,99	83,14
01	001	2003/1	3	Equip. Admin. - Ens. Bás. e Pré-Escolar	04 070109	O		100		01/2003	12/2010	2.500,00	0,00	2.500,00	168,00	0,00	168,00	0,00	6,30
01	001	2003/1	4	E. Informático - Ens. Bás. e Pré-escolar	04 070107	O		100		01/2003	12/2010	2.500,00	0,00	2.500,00	7.838,77	308,90	8.147,67	12,36	78,81
01	001	2003/1	5	Software Inf. - Ens. Bás. e Pré-escolar	04 070108	O		100		01/2003	12/2010	1.000,00	0,00	1.000,00	1.560,00	0,00	1.560,00	0,00	60,94
01	001	2003/1	6	Outros Investimentos - Ens. Bás. e Pré-escolar	04 070115	O		100		01/2003	12/2010	5.000,00	0,00	5.000,00	22.601,70	838,86	23.440,56	16,78	84,92
01	001	2003/1	7	Locação Financeira - Material de transporte - Educação	04 070205	O		100		01/2003	12/2010	100,00	0,00	100,00	0,00	0,00	0,00	0,00	0,00
01	001	2006/10		Construção, Reparação e Ampliação de Instalações Escolares															
01	001	2006/10	1	Construção, reparação e Ampliação de JI e EB1	04 07010305	E		100		01/2006	12/2010	24.500,00	0,00	24.500,00	24.249,00	20.139,83	44.388,83	82,20	91,06
01	001	2006/10	2	Arranjos Exteriores em JI e EB1	04 07010413	E		100		01/2006	12/2010	5.000,00	0,00	5.000,00	5.192,09	0,00	5.192,09	0,00	50,94
01	001	2006/10	3	Aquisição de Terrenos para JI e EB1	04 070101	O		100		01/2011	12/2011	100,00	0,00	100,00	0,00	0,00	0,00	0,00	0,00
01	001	2006/10	4	Aquisição de Edificios para JI e EB1	04 07010202	O		100		01/2006	12/2006	100,00	0,00	100,00	0,00	0,00	0,00	0,00	0,00
01	001	2008/9		Construção de Centros Escolares															
01	001	2008/9	1	Construção do Centro Escolar de Sapataria															
01	001	2008/9	1/1	Construção do Centro Escolar de Sapataria - Obra	04 07010305	E		100		01/2008	12/2008	100,00	0,00	100,00	1.561.598,76	0,00	1.561.598,76	0,00	99,99
01	001	2008/9	1/6	Arranjos Exteriores da Envolvente ao Centro Escolar	04 07010413	E		100		01/2008	12/2008	100,00	0,00	100,00	136.261,41	0,00	136.261,41	0,00	99,93
01	001	2008/9	1/7	Outros Investimentos	04 070115	O		100		01/2008	12/2008	100,00	0,00	100,00	3.205,53	0,00	3.205,53	0,00	96,97
01	001	2011/1		Apetrechamento Tecnológico das Escolas	04 070107	O		100		01/2011	12/2011	0,00	0,00	0,00	0,00	0,00	0,00	0,00	0,00
01	001	2011/2		Transportes															
01	001	2011/2	1	Transportes Escolares	04 02021001	O		100		01/2011	12/2011	236.750,00	0,00	236.750,00	301.151,39	166.143,92	467.295,31	70,18	86,87
01	001	2011/3		Alimentação															
01	001	2011/3	1	Refeições Confeccionadas	04 020105	O		100		01/2011	12/2011	171.500,00	0,00	171.500,00	219.610,50	125.778,83	345.389,33	73,34	88,31
										Totais do Programa 001:		459.450,00	0,00	459.450,00	2.413.653,12	317.409,62	2.731.062,74	69,08	95,06
01	003			ENSINO SUPERIOR E OUTROS															
01	003	2004/12		Equipamento de Apoio ao Ensino Superior, Especial e Outros															
01	003	2004/12	1	Material de Transporte - E.Sup., Especial e Outros	04 07010602	O		100		01/2004	12/2010	100,00	0,00	100,00	0,00	0,00	0,00	0,00	0,00
01	003	2004/12	2	Equipamento Básico	04 07011002	O		100		01/2004	12/2004	100,00	0,00	100,00	0,00	0,00	0,00	0,00	0,00
01	003	2004/12	3	Equipamento Administrativo	04 070109	O		100		01/2004	12/2004	100,00	0,00	100,00	0,00	0,00	0,00	0,00	0,00
01	003	2004/12	4	Equipamento Informático	04 070107	O		100		01/2004	12/2004	100,00	0,00	100,00	0,00	0,00	0,00	0,00	0,00
										Totais do Programa 003:		400,00	0,00	400,00	0,00	0,00	0,00	0,00	0,00
										Totais do Objetivo 01:		459.850,00	0,00	459.850,00	2.413.653,12	317.409,62	2.731.062,74	69,02	95,04

Execução Anual do Plano Plurianual de Investimentos

Município de Sobral Monte Agraço

(designação da autarquia local)

Ano: 2013

(unidade: €)

Obj.	Prog	Projeto Ano / Nº	Projeto Ação	Designação	Código Classificação Orçamental	Forma de Realiz.	Fonte Financiamento (%) AC	Fonte Financiamento (%) AA	Fonte Financiamento (%) FC	Datas (Mês/Ano) Inicio	Datas (Mês/Ano) Fim	Montante Previsto Ano	Montante Previsto Anos seguintes	Montante Previsto Total	Montante executado Anos Anteriores	Montante executado Ano	Montante executado Total	Nivel Execucao Anual (%)	Nivel Execução Global (%)
02				CULTURA, DESPORTO E TEMPOS LIVRES															
02	001			CULTURA															
02	001	2003/3		Renovação de Equipamento de Apoio a Actividades Culturais															
02	001	2003/3	1	Material de Transporte - Actividades Culturais	04 07010602	O		100		12/2002	12/2010	100,00	0,00	100,00	13.845,00	0,00	13.845,00	0,00	99,28
02	001	2003/3	2	Equipamento Básico - Actividades Culturais	04 07011002	O		100		01/2003	12/2010	1.000,00	0,00	1.000,00	0,00	0,00	0,00	0,00	0,00
02	001	2003/3	3	Equipamento Administrativo - Actividades Culturais	04 070109	O		100		01/2003	12/2010	1.000,00	0,00	1.000,00	5.894,40	0,00	5.894,40	0,00	85,50
02	001	2003/3	4	Ferramentas e Utensilios - Actividades Culturais	04 070111	O		100		01/2003	12/2010	100,00	0,00	100,00	696,22	0,00	696,22	0,00	87,44
02	001	2003/3	5	Equipamento Informático - Actividades Culturais	04 070107	O		100		01/2003	12/2010	1.000,00	0,00	1.000,00	7.936,49	0,00	7.936,49	0,00	88,81
02	001	2003/3	6	Software Informático - Actividades Culturais	04 070108	O		100		01/2003	12/2010	100,00	0,00	100,00	834,00	0,00	834,00	0,00	89,29
02	001	2003/3	7	Outros Investimentos - Actividades Culturais	04 070115	O		100		01/2003	12/2010	2.000,00	0,00	2.000,00	10.165,67	0,00	10.165,67	0,00	83,56
02	001	2003/3	8	Artigos e Objectos de Valor - Act. Culturais	04 070112	O		100		01/2003	12/2010	100,00	0,00	100,00	0,00	0,00	0,00	0,00	0,00
02	001	2003/3	9	Investimentos Incorpóreos - Act. Culturais	04 070113	O		100		01/2006	12/2010	100,00	0,00	100,00	21.070,74	0,00	21.070,74	0,00	99,53
02	001	2003/3	10	Locação Financeira - Material de transporte - Cultura	04 070205	O		100		01/2003	12/2010	100,00	0,00	100,00	0,00	0,00	0,00	0,00	0,00
02	001	2003/8		Registo de Direitos de Autor	04 070113	O		100		01/2003	12/2010	100,00	0,00	100,00	0,00	0,00	0,00	0,00	0,00
02	001	2004/6		Biblioteca															
02	001	2004/6	1	Aquisição de Fundos Documentais	04 020120	O		100		01/2004	12/2010	7.000,00	0,00	7.000,00	40.715,28	3.866,34	44.581,62	55,23	93,43
02	001	2004/6	2	Equipamento Informático - Biblioteca	04 070107	O		100		01/2004	12/2010	2.000,00	0,00	2.000,00	13.225,98	421,88	13.647,86	21,09	89,64
02	001	2004/6	3	Software Informático - Biblioteca	04 070108	O		100		01/2004	12/2010	3.850,00	0,00	3.850,00	3.776,66	3.659,25	7.435,91	95,05	97,50
02	001	2004/6	4	Equipamento Básico - Biblioteca	04 07011002	O		100		01/2004	12/2010	1.000,00	0,00	1.000,00	211,87	0,00	211,87	0,00	17,48
02	001	2004/6	5	Outros Investimentos - Biblioteca	04 070115	O		100		01/2004	12/2010	2.500,00	0,00	2.500,00	297,16	0,00	297,16	0,00	10,62
02	001	2004/6	6	Equipamento Administrativo - Biblioteca	04 070109	O		100		01/2004	12/2010	1.000,00	0,00	1.000,00	2.025,38	0,00	2.025,38	0,00	66,95
02	001	2004/6	7	Investimentos Incorpóreos - Biblioteca	04 070113	O		100		01/2006	12/2010	100,00	0,00	100,00	0,00	0,00	0,00	0,00	0,00
02	001	2005/11		Pólo da Biblioteca na Sapataria															
02	001	2005/11	1	Fundos Documentais - Pólo da Sapataria	04 020120	O		100		01/2005	12/2010	2.000,00	0,00	2.000,00	11.045,20	682,01	11.727,21	34,10	89,90
02	001	2005/11	2	Equipamento Informático - Pólo da Sapataria	04 070107	O		100		01/2005	12/2010	1.000,00	0,00	1.000,00	333,23	0,00	333,23	0,00	24,99
02	001	2005/11	3	Software Informático - Pólo da Sapataria	04 070108	O		100		01/2005	12/2010	100,00	0,00	100,00	0,00	0,00	0,00	0,00	0,00
02	001	2005/11	4	Equipamento Básico - Pólo da Sapataria	04 07011002	O		100		01/2005	12/2010	100,00	0,00	100,00	203,28	0,00	203,28	0,00	67,03
02	001	2005/11	5	Equipamento Administrativo - Pólo da Sapataria	04 070109	O		100		01/2005	12/2010	100,00	0,00	100,00	0,00	0,00	0,00	0,00	0,00
02	001	2005/11	9	Outros Investimentos - Pólo da Sapataria	04 070115	O		100		06/2005	12/2010	450,00	0,00	450,00	128,04	344,40	472,44	76,53	81,73
02	001	2005/11	10	Investimentos Incorpóreos - Pólo da Sapataria	04 070113	O		100		01/2006	12/2010	100,00	0,00	100,00	0,00	0,00	0,00	0,00	0,00
02	001	2006/4		Aquisição de Equipamentos para o Cine-Teatro															
02	001	2006/4	1	Equipamento Básico - Cine-Teatro	04 07011002	O		100		01/2006	12/2010	5.000,00	0,00	5.000,00	18.934,40	3.942,15	22.876,55	78,84	95,58
02	001	2006/4	2	Equipamento Administrativo - Cine-Teatro	04 070109	O		100		01/2006	12/2010	100,00	0,00	100,00	0,00	0,00	0,00	0,00	0,00
02	001	2006/4	3	Equipamento Informático - Cine-Teatro	04 070107	O		100		01/2006	12/2010	1.000,00	0,00	1.000,00	2.494,90	0,00	2.494,90	0,00	71,39
02	001	2006/4	4	Software Informático - Cine-Teatro	04 070108	O		100		01/2006	12/2010	100,00	0,00	100,00	0,00	0,00	0,00	0,00	0,00
02	001	2006/4	5	Outros Investimentos - Cine-Teatro	04 070115	O		100		01/2006	12/2010	5.000,00	0,00	5.000,00	9.124,61	0,00	9.124,61	0,00	64,60
02	001	2006/13		Espaço Internet															
02	001	2006/13	1	Equipamento básico - Espaço Internet	04 07011002	O		100		01/2006	12/2010	100,00	0,00	100,00	0,00	0,00	0,00	0,00	0,00
02	001	2006/13	2	Equipamento Informático - Espaço Internet	04 070107	O		100		01/2006	12/2010	1.000,00	0,00	1.000,00	934,04	99,00	1.033,04	9,90	53,41
02	001	2006/13	3	Software Informático - Espaço Internet	04 070108	O		100		01/2006	12/2010	500,00	0,00	500,00	0,00	0,00	0,00	0,00	0,00

Execução Anual do Plano Plurianual de Investimentos

Município de Sobral Monte Agraço

(designação da autarquia local)

Ano: 2013

(unidade: €)

Obj.	Prog	Projeto Ano / Nº	Projeto Ação	Designação	Código Classificação Orçamental	Forma de Realiz.	Fonte Financiamento (%) AC	Fonte Financiamento (%) AA	Fonte Financiamento (%) FC	Datas (Mês/Ano) Inicio	Datas (Mês/Ano) Fim	Montante Previsto Ano	Montante Previsto Anos seguintes	Montante Previsto Total	Montante executado Anos Anteriores	Montante executado Ano	Montante executado Total	Nivel Execucao Anual (%)	Nivel Execução Global (%)
02				CULTURA, DESPORTO E TEMPOS LIVRES															
02	001			CULTURA															
02	001	2006/13	4	Outros Investimentos - Espaço Internet	04 070115	O		100		01/2006	12/2010	100,00	0,00	100,00	0,00	0,00	0,00	0,00	0,00
02	001	2007/4		Salvaguarda, Valorização e Recuperação das Linhas de Torres															
02	001	2007/4	3	Conservações, desmatações e limpezas	04 020203	O		100		01/2007	12/2010	500,00	0,00	500,00	26.642,10	0,00	26.642,10	0,00	98,16
02	001	2007/4	4	Trabalhos arqueológicos	04 02022003	O		100		01/2007	12/2010	100,00	0,00	100,00	13.379,25	0,00	13.379,25	0,00	99,26
02	001	2007/4	8	Obras de remodelação e adaptação de espaços interiores															
02	001	2007/4	8/1	Centro de Interpretação de SMA	04 07010307	E		100		01/2007	12/2010	1.000,00	0,00	1.000,00	175.596,48	0,00	175.596,48	0,00	99,43
02	001	2007/4	21	Construção de Monumento às Linhas de Torres	04 07010413	E		100		01/2007	12/2010	100,00	0,00	100,00	0,00	0,00	0,00	0,00	0,00
02	001	2007/4	22	Acções Comuns - Rota Histórica das Linhas de Torres	04 02022003	O		100		01/2007	12/2007	100,00	0,00	100,00	33.646,18	0,00	33.646,18	0,00	99,70
02	001	2007/4	23	Conservação, Valorização e Dinamização do Património das Linhas de Torres	04 07010307	O				01/2013	12/2013	5.000,00	0,00	5.000,00	0,00	0,00	0,00	0,00	0,00
02	001	2008/5		Remodelação do espaço da Arcada	04 07010301	E		100		01/2008	12/2010	100,00	0,00	100,00	0,00	0,00	0,00	0,00	0,00
02	001	2011/4		Recuperação dos Fortes/Estruturas do Circuito do Alqueidão	04 02022003	O		100		01/2011	12/2011	100,00	0,00	100,00	24.893,96	0,00	24.893,96	0,00	99,60
02	001	2011/5		Património Local das Linhas de Torres - Edição de Monografia	04 02022002	O		100		01/2011	12/2011	100,00	0,00	100,00	0,00	0,00	0,00	0,00	0,00
										Totais do Programa 001:		47.000,00	0,00	47.000,00	438.050,52	13.015,03	451.065,55	27,69	92,99
02	002			DESPORTO E TEMPOS LIVRES															
02	002	2003/12		Construção, Reparação e Ampliação de Instalações Desportivas															
02	002	2003/12	1	Aquisição de Terrenos	04 07010302	O		100		01/2002	12/2010	100,00	0,00	100,00	6.165,85	0,00	6.165,85	0,00	98,40
02	002	2003/12	2	Construção Reparação e Ampliação	04 07010302	E		100		01/2003	12/2003	6.500,00	0,00	6.500,00	6.165,85	0,00	6.165,85	0,00	48,68
02	002	2003/12	3	Arranjos Exteriores	04 07010302	O		100		01/2002	12/2010	5.000,00	0,00	5.000,00	13.461,96	0,00	13.461,96	0,00	72,92
02	002	2003/12	4	Aquisição de Edificios	04 07010302	E		100		01/2004	12/2010	100,00	0,00	100,00	0,00	0,00	0,00	0,00	0,00
02	002	2003/12	5	Outros Investimentos	04 070115	O		100		01/2003	12/2003	100,00	0,00	100,00	0,00	0,00	0,00	0,00	0,00
02	002	2004/7		Piscinas Municipais															
02	002	2004/7	1	Investimentos no Edifício das Piscinas Municipais	04 07010413	O		100		01/2004	12/2010	5.000,00	0,00	5.000,00	12.092,63	0,00	12.092,63	0,00	70,75
02	002	2004/7	2	Transferências de capital para a Monteges, E.M.	04 08010101	O		100		01/2004	12/2010	1.000,00	0,00	1.000,00	13.229,49	0,00	13.229,49	0,00	92,97
02	002	2004/7	3	Equipamentos básico - Piscinas Municipais	04 07011002	O		100		01/2004	12/2010	1.000,00	0,00	1.000,00	0,00	0,00	0,00	0,00	0,00
02	002	2004/7	4	Equipamento Administrativo - Piscinas	04 070109	O		100		01/2004	12/2010	1.000,00	0,00	1.000,00	0,00	991,38	991,38	99,14	99,14
02	002	2004/7	5	Equipamento informático - Piscinas	04 070107	O		100		01/2004	12/2010	1.000,00	0,00	1.000,00	548,73	376,91	925,64	37,69	59,77
02	002	2004/11		Renovação de Equipamento de Apoio a Actividades Desportivas															
02	002	2004/11	1	Outros investimentos - Actividades desportivas	04 070115	O		100		01/2004	12/2010	350,00	0,00	350,00	5.160,50	0,00	5.160,50	0,00	93,65
02	002	2004/11	2	Equipamento Básico - Actividades Desportivas	04 07011002	O		100		01/2004	12/2010	100,00	0,00	100,00	0,00	0,00	0,00	0,00	0,00
										Totais do Programa 002:		21.250,00	0,00	21.250,00	56.825,01	1.368,29	58.193,30	6,44	74,54
										Totais do Objetivo 02:		68.250,00	0,00	68.250,00	494.875,53	14.383,32	509.258,85	21,07	90,43

Execução Anual do Plano Plurianual de Investimentos

Município de Sobral Monte Agraço

(designação da autarquia local)

Ano: 2013

(unidade: €)

Obj.	Prog	Projeto Ano / Nº	Projeto Ação	Designação	Código Classificação Orçamental	Forma de Realiz.	Fonte Financiamento (%) AC	Fonte Financiamento (%) AA	Fonte Financiamento (%) FC	Datas (Mês/Ano) Inicio	Datas (Mês/Ano) Fim	Montante Previsto Ano	Montante Previsto Anos seguintes	Montante Previsto Total	Montante executado Anos Anteriores	Montante executado Ano	Montante executado Total	Nivel Execucao Anual (%)	Nivel Execução Global (%)
03				ACÇÃO SOCIAL															
03	001			INFÂNCIA E TERCEIRA IDADE															
03	001	2003/14		Equipamentos de Apoio à Acção Social															
03	001	2003/14	1	Equip. Informático - Acção Social	04 070107	O		100		01/2003	12/2010	300,00	0,00	300,00	6.764,18	0,00	6.764,18	0,00	95,75
03	001	2003/14	2	Software Informático - Acção Social	04 070108	O		100		01/2003	12/2010	300,00	0,00	300,00	0,00	0,00	0,00	0,00	0,00
03	001	2003/14	3	Equip. Administrativo - Acção Social	04 070109	O		100		01/2003	12/2010	300,00	0,00	300,00	20.423,02	0,00	20.423,02	0,00	98,55
03	001	2003/14	4	Equip. Básico - Acção Social	04 07011002	O		100		01/2003	12/2010	300,00	0,00	300,00	835,75	0,00	835,75	0,00	73,59
03	001	2003/14	5	Outros Investimentos - Acção Social	04 070115	O		100		01/2003	12/2010	300,00	0,00	300,00	6.577,19	95,64	6.672,83	31,88	97,03
											Totais do Programa 001:	1.500,00	0,00	1.500,00	34.600,14	95,64	34.695,78	6,38	96,11
											Totais do Objetivo 03:	1.500,00	0,00	1.500,00	34.600,14	95,64	34.695,78	6,38	96,11

Execução Anual do Plano Plurianual de Investimentos

Município de Sobral Monte Agraço

(designação da autarquia local)

Ano: 2013

(unidade: €)

Obj.	Prog	Projeto Ano / Nº	Projeto Ação	Designação	Código Classificação Orçamental	Forma de Realiz.	Fonte Financiamento (%) AC	Fonte Financiamento (%) AA	Fonte Financiamento (%) FC	Datas (Mês/Ano) Inicio	Datas (Mês/Ano) Fim	Montante Previsto Ano	Montante Previsto Anos seguintes	Montante Previsto Total	Montante executado Anos Anteriores	Montante executado Ano	Montante executado Total	Nivel Execucao Anual (%)	Nivel Execução Global (%)
04				SAÚDE															
04	001			SERVIÇOS INDIVIDUAIS DE SAÚDE															
04	001	2005/17		Centro de Saúde de Sobral de Monte Agraço															
04	001	2005/17	2	Espaços envolventes/Arranjos Exteriores	04 07030301	A		100		06/2005	12/2010	100,00	0,00	100,00	0,00	0,00	0,00	0,00	0,00
04	001	2005/17	3	Outros Investimentos	04 070115	O		100		01/2005	12/2005	100,00	0,00	100,00	0,00	0,00	0,00	0,00	0,00
04	001	2005/18		Centro de Saúde em Sapataria															
04	001	2005/18	2	Reparação e Manutenção	04 020203	O		100		01/2005	12/2005	500,00	0,00	500,00	14.520,00	0,00	14.520,00	0,00	96,67
04	001	2005/18	3	Outros Investimentos	04 070115	O		100		06/2008	12/2010	2.500,00	0,00	2.500,00	1.722,84	0,00	1.722,84	0,00	40,80
											Totais do Programa 001:	3.200,00	0,00	3.200,00	16.242,84	0,00	16.242,84	0,00	83,54
											Totais do Objetivo 04:	3.200,00	0,00	3.200,00	16.242,84	0,00	16.242,84	0,00	83,54

Execução Anual do Plano Plurianual de Investimentos

Município de Sobral Monte Agraço

(designação da autarquia local)

Ano: 2013

(unidade: €)

Obj.	Prog	Projeto Ano / Nº	Projeto Ação	Designação	Código Classificação Orçamental	Forma de Realiz.	Fonte Financiamento (%) AC	Fonte Financiamento (%) AA	Fonte Financiamento (%) FC	Datas (Mês/Ano) Inicio	Datas (Mês/Ano) Fim	Montante Previsto Ano	Montante Previsto Anos seguintes	Montante Previsto Total	Montante executado Anos Anteriores	Montante executado Ano	Montante executado Total	Nivel Execucao Anual (%)	Nivel Execução Global (%)
05				HABITAÇÃO E URBANISMO															
05	003			URBANISMO															
05	003	2004/10		Aquisição de terrenos para arruamentos	03 070301	O		100		01/2004	12/2010	100,00	0,00	100,00	25.000,00	0,00	25.000,00	0,00	99,60
05	003	2005/2		Arruamentos e obras complementares em diversas povoações	03 07030301	A		100		01/2005	12/2010	11.000,00	0,00	11.000,00	76.392,89	0,00	76.392,89	0,00	87,41
05	003	2005/13		Infraestruturas do loteamento das Bandorreiras	03 07030301	E		100		01/2005	12/2010	5.000,00	0,00	5.000,00	0,00	0,00	0,00	0,00	0,00
05	003	2005/19		Infraestruturas de Loteamentos	03 07030301	E		100		09/2005	12/2010	100,00	0,00	100,00	0,00	0,00	0,00	0,00	0,00
05	003	2009/1		Plano Integrado para Regeneração Urbana da Vila de SMA															
05	003	2009/1	2	Requalificação da Praceta das Bandorreiras															
05	003	2009/1	2/1	Requalificação da Praceta das Bandorreiras - Obra	03 07030301	E		100		01/2009	12/2010	100,00	0,00	100,00	125.821,70	0,00	125.821,70	0,00	99,92
05	003	2009/1	2/2	Outros Investimentos	03 070115	E		100		01/2009	12/2009	5.000,00	0,00	5.000,00	787,69	71,34	859,03	1,43	14,84
05	003	2009/1	3	Requalificação da Praceta 25 de Abril															
05	003	2009/1	3/2	Requalificação da Practea 25 de Abril - Obra	03 07030301	E		100		01/2009	12/2010	100,00	0,00	100,00	223.610,33	0,00	223.610,33	0,00	99,96
05	003	2009/1	3/3	Outros Investimentos	03 070115	E		100		01/2009	12/2009	1.500,00	0,00	1.500,00	0,00	71,34	71,34	4,76	4,76
05	003	2009/1	4	Reperfilamento da Av. Marquês de Pombal															
05	003	2009/1	4/2	Reperfilamento da Av. Marquês de Pombal - Obra	03 07030301	E		100		01/2009	12/2010	100,00	0,00	100,00	186.410,52	0,00	186.410,52	0,00	99,95
05	003	2009/1	4/3	Outros Investimentos	03 070115	E		100		01/2009	12/2009	1.000,00	0,00	1.000,00	0,00	0,00	0,00	0,00	0,00
05	003	2011/6		Ordenamento do território															
05	003	2011/6	1	Estudos com PDM, Instrumentos de Planeamento, Plano de Ordenamento Urbano e Normativo do Concelho	03 020214	O		100		01/2011	12/2011	46.371,00	0,00	46.371,00	0,00	45.510,00	45.510,00	98,14	98,14
05	003	2011/7		Reabilitação Urbana de Sobral de Monte Agraço	03 07030301	E		100		01/2011	12/2011	500,00	0,00	500,00	0,00	0,00	0,00	0,00	0,00
05	003	2012/2		Implementação do Plano de Acessibilidades na Vila	03 07030301	O		100		01/2012	12/2012	1.000,00	0,00	1.000,00	0,00	0,00	0,00	0,00	0,00
										Totais do Programa 003:		71.871,00	0,00	71.871,00	638.023,13	45.652,68	683.675,81	63,52	96,31
05	004			ILUMINAÇÃO PÚBLICA															
05	004	2002/30		Infraest.p/distribuição de energia eléctrica	03 07030310	O		100		01/2002	12/2010	5.000,00	0,00	5.000,00	18.590,93	127,66	18.718,59	2,55	79,35
										Totais do Programa 004:		5.000,00	0,00	5.000,00	18.590,93	127,66	18.718,59	2,55	79,35
										Totais do Objetivo 05:		76.871,00	0,00	76.871,00	656.614,06	45.780,34	702.394,40	59,55	95,76

Execução Anual do Plano Plurianual de Investimentos

Município de Sobral Monte Agraço

(designação da autarquia local)

Ano: 2013

(unidade: €)

Obj.	Prog	Projeto Ano / Nº	Projeto Ação	Designação	Código Classificação Orçamental	Forma de Realiz.	Fonte Financiamento (%) AC	Fonte Financiamento (%) AA	Fonte Financiamento (%) FC	Datas (Mês/Ano) Inicio	Datas (Mês/Ano) Fim	Montante Previsto Ano	Montante Previsto Anos seguintes	Montante Previsto Total	Montante executado Anos Anteriores	Montante executado Ano	Montante executado Total	Nivel Execucao Anual (%)	Nivel Execução Global (%)
06				SANEAMENTO E SALUBRIDADE															
06	001			INF.EQUIP.- REDE ESGOTOS/DESPOL.BAC. HIDRC															
06	001	2002/31		Const.Ampliação Saneam.Básico Concelho															
06	001	2002/31	1	Manutenção e Prolongamento de Redes de Saneamento Básico do Concelho	03 07030302	A		100		01/2002	12/2010	5.000,00	0,00	5.000,00	25.040,14	0,00	25.040,14	0,00	83,36
06	001	2007/1		Aquisição de terrenos para Estações de Tratamento de Águas Residuais	03 070101	O		100		01/2007	12/2010	100,00	0,00	100,00	0,00	0,00	0,00	0,00	0,00
									Totais do Programa 001:			5.100,00	0,00	5.100,00	25.040,14	0,00	25.040,14	0,00	83,08
06	002			RESÍDUOS SÓLIDOS / HIGIENE E LIMPEZA															
06	002	2005/5		Renovação de equipamentos - R.S.U. / Higiene e Limpeza															
06	002	2005/5	1	Mat. Transporte - Resíduos Sólidos /H.L.	03 07010601	O		100		01/2005	12/2010	100,00	0,00	100,00	136.925,64	0,00	136.925,64	0,00	99,93
06	002	2005/5	2	Recipientes para o lixo - Contentores e Papeleiras	03 07011001	O		100		01/2005	12/2010	10.000,00	0,00	10.000,00	46.356,84	6.558,36	52.915,20	65,58	93,89
06	002	2005/5	3	Equip. básico - Resíduos Sólidos / H.L.	03 07011001	O		100		01/2005	12/2010	100,00	0,00	100,00	798,60	0,00	798,60	0,00	88,87
06	002	2005/5	4	Ferramentas e Utensílios - RSU/HL	03 070111	O		100		01/2005	12/2010	100,00	0,00	100,00	0,00	0,00	0,00	0,00	0,00
06	002	2005/5	5	Outros Investimentos - Resíduos Sólidos / H.L.	03 070115	O		100		01/2005	12/2010	100,00	0,00	100,00	327,60	0,00	327,60	0,00	76,61
06	002	2005/5	6	Locação Financeira - Material de Transporte - RSU	03 070205	O		100		01/2005	12/2010	100,00	0,00	100,00	0,00	0,00	0,00	0,00	0,00
									Totais do Programa 002:			10.500,00	0,00	10.500,00	184.408,68	6.558,36	190.967,04	62,46	97,98
06	004			CEMITÉRIO															
06	004	2002/39		Arruamentos obras compl.Cemitério S.Salvad.	03 07030301	A		100		01/2002	12/2010	100,00	0,00	100,00	0,00	0,00	0,00	0,00	0,00
06	004	2005/6		Construção/Ampliação de Cemitério															
06	004	2005/6	1	Aquisição de Terrenos	03 070101	O		100		01/2005	12/2010	500,00	0,00	500,00	0,00	0,00	0,00	0,00	0,00
06	004	2005/6	2	Construção e Ampliação - Obra	03 07030301	E		100		01/2005	12/2005	500,00	0,00	500,00	0,00	0,00	0,00	0,00	0,00
									Totais do Programa 004:			1.100,00	0,00	1.100,00	0,00	0,00	0,00	0,00	0,00
									Totais do Objetivo 06:			16.700,00	0,00	16.700,00	209.448,82	6.558,36	216.007,18	39,27	95,52

Execução Anual do Plano Plurianual de Investimentos

Município de Sobral Monte Agraço

(designação da autarquia local)

Ano: 2013

(unidade: €)

Obj.	Prog	Projeto Ano / Nº	Projeto Ação	Designação	Código Classificação Orçamental	Forma de Realiz.	Fonte Financiamento (%) AC	Fonte Financiamento (%) AA	Fonte Financiamento (%) FC	Datas (Mês/Ano) Inicio	Datas (Mês/Ano) Fim	Montante Previsto Ano	Montante Previsto Anos seguintes	Montante Previsto Total	Montante executado Anos Anteriores	Montante executado Ano	Montante executado Total	Nivel Execucao Anual (%)	Nivel Execução Global (%)
07				PROTECÇÃO CIVIL															
07	001			GABINETE DE SEGURANÇA E PROTECÇÃO CIVIL															
07	001	2003/34		Renovação de Material de Equipamento - GSPC															
07	001	2003/34	1	Material de Transporte - Prot. Civil	0102 07010602	O		100		01/2003	12/2010	100,00	0,00	100,00	0,00	0,00	0,00	0,00	0,00
07	001	2003/34	2	Equipamento Básico - Prot. Civil	0102 07011002	O		100		01/2003	12/2010	100,00	0,00	100,00	0,00	0,00	0,00	0,00	0,00
07	001	2003/34	3	Equip. Informático - Prot. Civil	0102 070107	O		100		01/2003	12/2010	100,00	0,00	100,00	5.640,00	0,00	5.640,00	0,00	98,26
07	001	2003/34	4	Software Informático - Prot. Civil	0102 070108	O		100		01/2003	12/2010	100,00	0,00	100,00	0,00	0,00	0,00	0,00	0,00
07	001	2003/34	5	Equip. Administrativo - Prot. Civil	0102 070109	O		100		01/2003	12/2010	100,00	0,00	100,00	2.211,20	0,00	2.211,20	0,00	95,67
07	001	2003/34	6	Outros Investimentos - Prot. Civil	0102 070115	O		100		01/2003	12/2010	100,00	0,00	100,00	13.171,60	0,00	13.171,60	0,00	99,25
07	001	2011/13		Construção de um Ponto de Água em Godeis	03 07010413	E		100		01/2011	12/2011	18.800,00	0,00	18.800,00	0,00	18.774,24	18.774,24	99,86	99,86
											Totais do Programa 001:	19.400,00	0,00	19.400,00	21.022,80	18.774,24	39.797,04	96,77	98,45
											Totais do Objetivo 07:	19.400,00	0,00	19.400,00	21.022,80	18.774,24	39.797,04	96,77	98,45

Execução Anual do Plano Plurianual de Investimentos

Município de Sobral Monte Agraço

Ano: 2013

(designação da autarquia local)

(unidade: €)

Obj.	Prog	Projeto Ano / Nº	Projeto Ação	Designação	Código Classificação Orçamental	Forma de Realiz.	Fonte Financiamento (%) AC	Fonte Financiamento (%) AA	Fonte Financiamento (%) FC	Datas (Mês/Ano) Inicio	Datas (Mês/Ano) Fim	Montante Previsto Ano	Montante Previsto Anos seguintes	Montante Previsto Total	Montante executado Anos Anteriores	Montante executado Ano	Montante executado Total	Nivel Execucao Anual (%)	Nivel Execução Global (%)
08				DESENVOLVIMENTO ECONÓMICO E ABAS. PÚB.															
08	001			INFRAEST.EQUIP.BÁSICO- ÁGUAS- REDES ABAS.															
08	001	2002/44		Aquisição de terrenos p/ const. reservatórios	03 070101	O		100		01/2002	12/2010	100,00	0,00	100,00	0,00	0,00	0,00	0,00	0,00
08	001	2003/24		Equipamento de Apoio ao Abastecimento de Água															
08	001	2003/24	1	Material de Transporte - Águas	03 07010602	O		100		01/2003	12/2010	100,00	0,00	100,00	39.809,57	0,00	39.809,57	0,00	99,75
08	001	2003/24	2	Equipamento Básico - Águas	03 07011002	O		100		01/2002	12/2010	40.000,00	0,00	40.000,00	34.891,79	23.879,66	58.771,45	59,70	78,48
08	001	2003/24	3	Ferramentas e Utensílios - Águas	03 070111	O		100		01/2003	12/2010	1.000,00	0,00	1.000,00	193,76	0,00	193,76	0,00	16,23
08	001	2003/24	4	Outros Investimentos - Águas	03 070115	O		100		01/2003	12/2010	100,00	0,00	100,00	341,33	0,00	341,33	0,00	77,34
08	001	2003/24	5	Locação Financeira - Mat Transporte - Águas	03 070205	O		100		01/2003	12/2010	100,00	0,00	100,00	0,00	0,00	0,00	0,00	0,00
08	001	2003/24	6	Locação Financeira - Maquinaria e Equipamento - Águas	03 070207	O		100		01/2003	12/2010	100,00	0,00	100,00	0,00	0,00	0,00	0,00	0,00
08	001	2007/2		Reforço das redes de abastecimento de água	03 07030307	A		100		01/2007	12/2010	5.000,00	0,00	5.000,00	20.286,02	0,00	20.286,02	0,00	80,23
08	001	2007/3		Reforço das redes de adução de água	03 07030307	A		100		01/2007	12/2010	2.000,00	0,00	2.000,00	0,00	0,00	0,00	0,00	0,00
08	001	2011/8		Estudos e Projectos	03 020214	O		100		01/2011	12/2011	100,00	0,00	100,00	0,00	0,00	0,00	0,00	0,00
08	001	2011/9		Ciclo Urbano de Água, Infraestruturas e Equipamentos															
08	001	2011/9	1	Construção do Reservatório Alto de Moitelas	03 07030307	E		100		01/2011	12/2011	100,00	0,00	100,00	0,00	0,00	0,00	0,00	0,00
08	001	2011/9	2	Construção do Reservatório Sabugos	03 07030307	E		100		01/2011	12/2011	100,00	0,00	100,00	0,00	0,00	0,00	0,00	0,00
08	001	2011/9	3	Construção do Reservatório Patameira	03 07030307	E		100		01/2011	12/2011	100,00	0,00	100,00	0,00	0,00	0,00	0,00	0,00
08	001	2011/9	4	Conduta Adutora do Reservatório Alto de Moitelas/Várzea	03 07030307	E		100		01/2011	12/2011	100,00	0,00	100,00	0,00	0,00	0,00	0,00	0,00
08	001	2011/9	5	Conduta Adutora do Reservatório Sabugos	03 07030307	E		100		01/2011	12/2011	100,00	0,00	100,00	0,00	0,00	0,00	0,00	0,00
08	001	2011/9	6	Conduta Adutora do Reservatório Patameira	03 07030307	E		100		01/2011	12/2011	100,00	0,00	100,00	0,00	0,00	0,00	0,00	0,00
08	001	2011/9	7	Manutenção e Reparação de Reservatórios	03 020203	E		100		01/2011	12/2011	100,00	0,00	100,00	0,00	0,00	0,00	0,00	0,00
									Totais do Programa 001:			49.300,00	0,00	49.300,00	95.522,47	23.879,66	119.402,13	48,44	82,45
08	002			TURISMO															
08	002	2002/48		Sinalização Turística	04 070115	O		100		01/2002	12/2010	5.000,00	0,00	5.000,00	68.424,57	0,00	68.424,57	0,00	93,19
08	002	2003/26		Renovação do Equipamento de Apoio ao Turismo															
08	002	2003/26	1	Equipamento Básico - Turismo	04 07011002	O		100		01/2003	12/2010	100,00	0,00	100,00	0,00	0,00	0,00	0,00	0,00
08	002	2003/26	2	Equipamento Administrativo - Turismo	04 070109	O		100		01/2003	12/2010	100,00	0,00	100,00	892,98	0,00	892,98	0,00	89,93
08	002	2003/26	3	Equipamento Informático - Turismo	04 070107	O		100		01/2003	12/2010	1.000,00	0,00	1.000,00	70,00	0,00	70,00	0,00	6,54
08	002	2003/26	4	Software Informático - Turismo	04 070108	O		100		01/2003	12/2010	100,00	0,00	100,00	0,00	0,00	0,00	0,00	0,00
08	002	2003/26	5	Outros Investimentos - Turismo	04 070115	O		100		01/2003	12/2010	5.000,00	0,00	5.000,00	8.238,45	0,00	8.238,45	0,00	62,23
									Totais do Programa 002:			11.300,00	0,00	11.300,00	77.626,00	0,00	77.626,00	0,00	87,29
08	003			MERCADOS E FEIRAS															
08	003	2002/52		Equipamento Básico - Mercados e Feiras	03 07011002	O		100		01/2002	12/2002	100,00	0,00	100,00	0,00	0,00	0,00	0,00	0,00
08	003	2011/11		Outros Investimentos	03 070115	O		100		01/2011	12/2011	650,00	0,00	650,00	0,00	612,54	612,54	94,24	94,24
									Totais do Programa 003:			750,00	0,00	750,00	0,00	612,54	612,54	81,67	81,67
08	004			ZONA INSDUSTRIAL DE SOBRAL DE MONTE AGRA															
08	004	2002/53		Infraest.Apoio Activ.Ind. de Sobral M. Agraço	03 07010413	O		100		01/2002	12/2010	100,00	0,00	100,00	0,00	0,00	0,00	0,00	0,00

Execução Anual do Plano Plurianual de Investimentos

Município de Sobral Monte Agraço

(designação da autarquia local)

Ano: 2013

(unidade: €)

Obj.	Prog	Projeto Ano / Nº	Projeto Ação	Designação	Código Classificação Orçamental	Forma de Realiz.	Fonte Financiamento (%) AC	Fonte Financiamento (%) AA	Fonte Financiamento (%) FC	Datas (Mês/Ano) Inicio	Datas (Mês/Ano) Fim	Montante Previsto Ano	Montante Previsto Anos seguintes	Montante Previsto Total	Montante executado Anos Anteriores	Montante executado Ano	Montante executado Total	Nivel Execucao Anual (%)	Nivel Execução Global (%)
08				DESENVOLVIMENTO ECONÓMICO E ABAS. PÚB.															
08	004			ZONA INSDUSTRIAL DE SOBRAL DE MONTE AGRA															
08	004	2002/54		Aquisição de Terrenos p/ Indústria	03 070101	O	100			01/2002	12/2010	100,00	0,00	100,00	0,00	0,00	0,00	0,00	0,00
											Totais do Programa 004:	200,00	0,00	200,00	0,00	0,00	0,00	0,00	0,00
											Totais do Objetivo 08:	61.550,00	0,00	61.550,00	173.148,47	24.492,20	197.640,67	39,79	84,21

Execução Anual do Plano Plurianual de Investimentos

Município de Sobral Monte Agraço

(designação da autarquia local)

Ano: 2013

(unidade: €)

Obj.	Prog	Projeto Ano / Nº	Projeto Ação	Designação	Código Classificação Orçamental	Forma de Realiz.	Fonte Financiamento (%) AC	Fonte Financiamento (%) AA	Fonte Financiamento (%) FC	Datas (Mês/Ano) Inicio	Datas (Mês/Ano) Fim	Montante Previsto Ano	Montante Previsto Anos seguintes	Montante Previsto Total	Montante executado Anos Anteriores	Montante executado Ano	Montante executado Total	Nivel Execucao Anual (%)	Nivel Execução Global (%)
09				COMUNICAÇÕES E TRANSPORTES															
09	001			REDE VIÁRIA E SINALIZAÇÃO															
09	001	2002/59		Sinalização e Trânsito															
09	001	2002/59	2	Aquisição de Sinalização Diversa	03 07030309	O		100		01/2002	12/2010	5.000,00	0,00	5.000,00	37.251,11	653,47	37.904,58	13,07	89,71
09	001	2003/28		Investimentos em Transportes Públicos															
09	001	2003/28	1	Aquisição de Abrigos - T. Públicos	03 070115	O		100		01/2002	12/2010	2.000,00	0,00	2.000,00	1.694,00	0,00	1.694,00	0,00	45,86
09	001	2003/28	2	Aquisição de Paineis e de outros equipamentos	03 070115	O		100		01/2003	12/2010	5.000,00	0,00	5.000,00	14.360,30	0,00	14.360,30	0,00	74,17
09	001	2003/30		Equipamento Comum para Obras															
09	001	2003/30	1	Material de Transporte - Obras	03 07010602	O		100		01/2003	12/2010	100,00	0,00	100,00	10.000,00	0,00	10.000,00	0,00	99,01
09	001	2003/30	2	Equipamento Básico - Obras	03 07011002	O		100		01/2003	12/2010	9.700,00	0,00	9.700,00	104.815,81	121,01	104.936,82	1,25	91,64
09	001	2003/30	3	Ferramentas e Utensílios - Obras	03 070111	O		100		01/2003	12/2010	1.000,00	0,00	1.000,00	748,84	0,00	748,84	0,00	42,82
09	001	2003/30	4	Outros Investimentos - Obras	03 070115	O		100		01/2003	12/2010	100,00	0,00	100,00	206,73	0,00	206,73	0,00	67,40
09	001	2003/30	5	Locação Financeira - Mat. Transporte - Obras	03 070205	O		100		01/2003	12/2010	100,00	0,00	100,00	0,00	0,00	0,00	0,00	0,00
09	001	2003/30	6	Locação Financeira - Maquinaria/Equipamento - Obras	03 070207	O		100		01/2003	12/2010	100,00	0,00	100,00	0,00	0,00	0,00	0,00	0,00
09	001	2008/8		CREES - Circular Rodoviária Estratégica Envolvente a Sobral de Monte Agraço															
09	001	2008/8	1	Obra-CREES - Circular Rodoviária Estratégica Envolvente a Sobral de Monte Agraço	03 07030308	E		100		01/2008	12/2010	100,00	0,00	100,00	0,00	0,00	0,00	0,00	0,00
09	001	2008/8	2	Projecto-CREES - Circular Rodoviária Estratégica Envolvente a Sobral de Monte Agraço	03 07030308	O		100		01/2008	12/2010	100,00	0,00	100,00	90.406,50	0,00	90.406,50	0,00	99,89
09	001	2009/2		ERELFSC-Eixos Rodoviários Estratégicos Ligação Freguesias															
09	001	2009/2	5	Repavimentação do CM 1211 Seramena/Alto de Moitelas	03 07030308	E		100		01/2009	12/2010	100,00	0,00	100,00	0,00	0,00	0,00	0,00	0,00
09	001	2009/2	6	Repavimentação da EM 533 de Monfalim/Limite do Concelho e da EM 531 entre a EN 115 e Alcareia	03 07030308	E		100		01/2009	12/2010	100,00	0,00	100,00	0,00	0,00	0,00	0,00	0,00
09	001	2009/2	7	Repavimentação do CM 1093 (ER374 a Patameira) e CM 1176 (Bispeira à EN 9-2)	03 07030308	E		100		01/2009	12/2010	100,00	0,00	100,00	0,00	0,00	0,00	0,00	0,00
09	001	2009/2	9	Repavimentação da Estrada Chã a Estrada Fetais	03 07030301	E		100		01/2009	12/2010	54.060,00	0,00	54.060,00	0,00	0,00	0,00	0,00	0,00
09	001	2009/3		Cruzamento de Pontes de Monfalim	03 07030301	E		100		01/2009	12/2010	15.000,00	0,00	15.000,00	0,00	13.235,36	13.235,36	88,24	88,24
09	001	2011/10		Arruamentos e Vias Municipais															
09	001	2011/10	1	Beneficiação/Conservação das Vias Municipais	03 07030301	E		100		01/2011	12/2011	5.406,00	0,00	5.406,00	3.596,03	5.405,89	9.001,92	100,00	100,00
09	001	2011/10	2	Construção e Grande Reparação de Arruamentos	03 07030301	E		100		01/2011	12/2011	22.500,00	0,00	22.500,00	12.871,14	14.684,58	27.555,72	65,26	77,90
09	001	2011/10	3	Construção e Grande Reparação de Estradas e Caminhos Municipais	03 07030301	E		100		01/2011	12/2011	177.060,00	0,00	177.060,00	3.596,03	37.791,36	41.387,39	21,34	22,91
09	001	2011/12		Arruamentos em Zibreira de Fetais	03 07030301	E		100		01/2011	12/2011	5.940,00	0,00	5.940,00	0,00	0,00	0,00	0,00	0,00
09	001	2012/1		Reparação, Reabilitação e Renovação de Espaços Urbanos nas Freguesias															
09	001	2012/1	1	Freg. Santo Quintino	03 07030308	E		100		01/2012	12/2012	10.400,00	0,00	10.400,00	0,00	0,00	0,00	0,00	0,00
09	001	2012/1	2	Freg. Sobral de Monte Agraço	03 07030308	E		100		01/2012	12/2012	10.500,00	0,00	10.500,00	0,00	0,00	0,00	0,00	0,00
09	001	2012/1	3	Freg. Sapataria	03 07030308	E		100		01/2012	12/2012	10.500,00	0,00	10.500,00	0,00	0,00	0,00	0,00	0,00
09	001	2012/3		Estrada de Acesso à Fetelaria (Bouco/Fetelaria)	03 07030301	E		100		01/2012	12/2012	500,00	0,00	500,00	0,00	0,00	0,00	0,00	0,00
09	001	2013/1		Reparação e Repavimentação do CM 1211 - Seramena/Vermões	03 07030301	E				01/2013	12/2013	123.895,00	0,00	123.895,00	0,00	121.118,59	121.118,59	97,76	97,76
										Totais do Programa 001:		459.361,00	0,00	459.361,00	279.546,49	193.010,26	472.556,75	42,02	63,95
										Totais do Objetivo 09:		459.361,00	0,00	459.361,00	279.546,49	193.010,26	472.556,75	42,02	63,95

Execução Anual do Plano Plurianual de Investimentos

Município de Sobral Monte Agraço

(designação da autarquia local)

Ano: 2013

(unidade: €)

Obj.	Prog	Projeto Ano / Nº	Projeto Ação	Designação	Código Classificação Orçamental	Forma de Realiz.	Fonte Financiamento (%) AC	Fonte Financiamento (%) AA	Fonte Financiamento (%) FC	Datas (Mês/Ano) Inicio	Datas (Mês/Ano) Fim	Montante Previsto Ano	Montante Previsto Anos seguintes	Montante Previsto Total	Montante executado Anos Anteriores	Montante executado Ano	Montante executado Total	Nivel Execucao Anual (%)	Nivel Execução Global (%)
10				DEFESA DO MEIO AMBIENTE															
10	001			PARQUES E JARDINS															
10	001	2004/4		Parques, Jardins e Miradouros															
10	001	2004/4	1	Intervenções em Parques e Jardins	03 07030305	A		100		01/2004	12/2010	2.500,00	0,00	2.500,00	0,00	0,00	0,00	0,00	0,00
10	001	2004/4	2	Intervenções em Miradouros	03 07030313	A		100		01/2004	12/2010	100,00	0,00	100,00	0,00	0,00	0,00	0,00	0,00
10	001	2004/4	3	Mat. de transporte - Parques e Jardins	03 07010602	O		100		01/2004	12/2010	100,00	0,00	100,00	0,00	0,00	0,00	0,00	0,00
10	001	2004/4	4	Equipamento básico - Parques e Jardins	03 07011002	O		100		01/2004	12/2010	1.100,00	0,00	1.100,00	3.926,75	0,00	3.926,75	0,00	78,12
10	001	2004/4	5	Ferramentas e uten. - Parques e Jardins	03 070111	O		100		01/2004	12/2010	100,00	0,00	100,00	4.041,17	0,00	4.041,17	0,00	97,59
10	001	2004/4	6	Aquisição de árvores e arbustos	03 070115	O		100		01/2004	12/2010	2.500,00	0,00	2.500,00	11.083,72	406,45	11.490,17	16,26	84,59
											Totais do Programa 001:	6.400,00	0,00	6.400,00	19.051,64	406,45	19.458,09	6,35	76,45
											Totais do Objetivo 10:	6.400,00	0,00	6.400,00	19.051,64	406,45	19.458,09	6,35	76,45

Execução Anual do Plano Plurianual de Investimentos

Município de Sobral Monte Agraço

(designação da autarquia local)

Ano: 2013

(unidade: €)

Obj.	Prog	Projeto Ano / Nº	Projeto Ação	Designação	Código Classificação Orçamental	Forma de Realiz.	Fonte Financiamento (%) AC	Fonte Financiamento (%) AA	Fonte Financiamento (%) FC	Datas (Mês/Ano) Inicio	Datas (Mês/Ano) Fim	Montante Previsto Ano	Montante Previsto Anos seguintes	Montante Previsto Total	Montante executado Anos Anteriores	Montante executado Ano	Montante executado Total	Nivel Execucao Anual (%)	Nivel Execução Global (%)
11				FUNCIONAMENTO SERV. MUNIC. E JUN.DE FRE.															
11	002			REMODELAÇÃO DE SERVIÇOS															
11	002	2002/68		Remodelação e Manutenção de Edifícios															
11	002	2002/68	1	Remodelação e Manutenção no Edifício dos Paços do Concelho	0102 07010301	E		100		01/2002	12/2010	1.000,00	0,00	1.000,00	0,00	0,00	0,00	0,00	0,00
11	002	2002/68	2	Garagem e Cantina Municipal	03 07010301	E		100		01/2002	12/2010	100,00	0,00	100,00	56.399,55	0,00	56.399,55	0,00	99,82
11	002	2002/68	3	Const. Aces. - Ed. Pços do Concelho - DL123/97	0102 07010301	E		100		01/2002	12/2010	100,00	0,00	100,00	0,00	0,00	0,00	0,00	0,00
11	002	2004/9		Construção de edifício municipal multiserviços															
11	002	2004/9	1	Projecto de execução	0102 07010301	E		100		01/2004	12/2010	100,00	0,00	100,00	58.206,00	0,00	58.206,00	0,00	99,83
11	002	2004/9	2	Construção de Edifício	0102 07010301	E		100		01/2004	12/2010	63.700,00	0,00	63.700,00	0,00	38.293,24	38.293,24	60,11	60,11
11	002	2008/2		Modernização Administrativa															
11	002	2008/2	3	Remodelação e Modernização de Instalações de Serviços	0102 07010301	E		100		01/2008	12/2010	5.000,00	0,00	5.000,00	14.427,25	4.526,40	18.953,65	90,53	97,56
11	002	2013/2		Reformulação, Reparação e Execução da Rede Eléctrica de diversos Edifícios Municipais	0102 07010301	E		100		01/2013	12/2013	53.405,00	0,00	53.405,00	0,00	36.085,05	36.085,05	67,57	67,57
										Totais do Programa 002:		123.405,00	0,00	123.405,00	129.032,80	78.904,69	207.937,49	63,94	82,37
11	003			INVESTIMENTO COMUM															
11	003	2003/31		Administração Autárquica															
11	003	2003/31	1	Mat. de Transporte - Adm.Aut.	0102 07010602	O		100		01/2003	12/2010	100,00	0,00	100,00	59.488,21	0,00	59.488,21	0,00	99,83
11	003	2003/31	2	Equip. Básico - Adm. Aut.	0102 07011002	O		100		01/2003	12/2010	100,00	0,00	100,00	7.998,72	0,00	7.998,72	0,00	98,77
11	003	2003/31	3	Equip. Informático - Adm. Aut.	0102 070107	O		100		01/2003	12/2010	10.000,00	0,00	10.000,00	30.744,86	4.665,33	35.410,19	46,65	86,91
11	003	2003/31	4	Software Informático - Adm.Aut.	0102 070108	O		100		01/2003	12/2010	5.000,00	0,00	5.000,00	0,00	110,64	110,64	2,21	2,21
11	003	2003/31	5	Equip. Administrativo - Adm.Aut.	0102 070109	O		100		01/2003	12/2010	1.000,00	0,00	1.000,00	22.917,38	246,00	23.163,38	24,60	96,85
11	003	2003/31	6	Artigos e objectos de valor - Adm. Aut.	0102 070112	O		100		01/2003	12/2010	100,00	0,00	100,00	5.084,00	0,00	5.084,00	0,00	98,07
11	003	2003/31	7	Outros Investimentos - Adm. Aut.	0102 070115	O		100		01/2003	12/2010	7.550,00	0,00	7.550,00	21.213,79	1.945,86	23.159,65	25,77	80,52
11	003	2003/31	8	Investimentos Incorpóreos - Adm. Aut.	0102 070113	O		100		01/2006	12/2010	100,00	0,00	100,00	10.000,75	0,00	10.000,75	0,00	99,01
11	003	2003/31	9	Ferramentas e utensílios	0102 070111	O		100		06/2007	12/2010	100,00	0,00	100,00	0,00	0,00	0,00	0,00	0,00
11	003	2003/31	10	Locação Financeira - Mat. Transporte - Adm. Aut.	0102 070205	O		100		01/2003	12/2010	100,00	0,00	100,00	0,00	0,00	0,00	0,00	0,00
11	003	2003/32		Divisão Administrativa e Financeira															
11	003	2003/32	1	Equipamento Básico - DAF	02 07011002	O		100		01/2003	12/2010	100,00	0,00	100,00	0,00	0,00	0,00	0,00	0,00
11	003	2003/32	2	Equipamento Informático - DAF	02 070107	O		100		01/2003	12/2010	5.000,00	0,00	5.000,00	30.100,11	2.921,25	33.021,36	58,43	94,08
11	003	2003/32	3	Software Informático - DAF	02 070108	O		100		01/2003	12/2010	4.750,00	0,00	4.750,00	2.097,15	0,00	2.097,15	0,00	30,63
11	003	2003/32	4	Equipamento Administrativo - DAF	02 070109	O		100		01/2003	12/2010	1.000,00	0,00	1.000,00	8.752,50	299,76	9.052,26	29,98	92,82
11	003	2003/32	5	Outros Investimentos - DAF	02 070115	O		100		01/2003	12/2010	100,00	0,00	100,00	1.542,75	0,00	1.542,75	0,00	93,91
11	003	2003/32	6	Investimentos Incorpóreos - DAF	02 070113	O		100		01/2006	12/2010	100,00	0,00	100,00	11.644,35	0,00	11.644,35	0,00	99,15
11	003	2003/33		Divisão de Obras, Urbanismo e Ambiente															
11	003	2003/33	1	Material de Transporte - DOUA	03 07010602	O		100		01/2003	12/2010	100,00	0,00	100,00	15.988,21	0,00	15.988,21	0,00	99,38
11	003	2003/33	2	Equipamento Básico - DOUA	03 07011002	O		100		01/2003	12/2010	100,00	0,00	100,00	6.454,89	0,00	6.454,89	0,00	98,47
11	003	2003/33	3	Equipamento Informático - DOUA	03 070107	O		100		01/2003	12/2010	2.500,00	0,00	2.500,00	23.938,50	0,00	23.938,50	0,00	90,54
11	003	2003/33	4	Software Informático - DOUA	03 070108	O		100		01/2003	12/2010	3.000,00	0,00	3.000,00	8.604,00	0,00	8.604,00	0,00	74,15
11	003	2003/33	5	Equipamento Administrativo - DOUA	03 070109	O		100		01/2003	12/2010	1.000,00	0,00	1.000,00	7.630,10	0,00	7.630,10	0,00	88,41
11	003	2003/33	6	Outros Investimentos - DOUA	03 070115	O		100		01/2003	12/2010	100,00	0,00	100,00	25.518,58	68,68	25.587,26	68,68	99,88

Execução Anual do Plano Plurianual de Investimentos

Município de Sobral Monte Agraço

(designação da autarquia local)

Ano: 2013

(unidade: €)

Obj.	Prog	Projeto Ano / Nº	Projeto Ação	Designação	Código Classificação Orçamental	Forma de Realiz.	Fonte Financiamento (%) AC	Fonte Financiamento (%) AA	Fonte Financiamento (%) FC	Datas (Mês/Ano) Inicio	Datas (Mês/Ano) Fim	Montante Previsto Ano	Montante Previsto Anos seguintes	Montante Previsto Total	Montante executado Anos Anteriores	Montante executado Ano	Montante executado Total	Nivel Execucao Anual (%)	Nivel Execução Global (%)
11				FUNCIONAMENTO SERV. MUNIC. E JUN.DE FRE.															
11	003			INVESTIMENTO COMUM															
11	003	2003/33	7	Material de transporte - Fiscalização	03 07010602	O		100		01/2003	12/2010	100,00	0,00	100,00	13.845,00	0,00	13.845,00	0,00	99,28
11	003	2003/33	8	Ferramentas e utensílios - DOUA	03 070111	O		100		01/2003	12/2010	100,00	0,00	100,00	4.475,57	0,00	4.475,57	0,00	97,81
11	003	2003/33	9	Investimentos Incorpóreos - DOUA	03 070113	O		100		01/2006	12/2010	100,00	0,00	100,00	8.871,89	0,00	8.871,89	0,00	98,89
11	003	2006/6		Gabinete Médico Veterinário															
11	003	2006/6	1	Equipamento básico	0102 07011002	O		100		01/2006	12/2010	1.000,00	0,00	1.000,00	0,00	0,00	0,00	0,00	0,00
11	003	2006/6	2	Outros Investimentos	0102 070115	O		100		01/2006	12/2010	800,00	0,00	800,00	0,00	0,00	0,00	0,00	0,00
										Totais do Programa 003:		44.100,00	0,00	44.100,00	326.911,31	10.257,52	337.168,83	23,26	90,88
11	004			INVEST. DE INTERESSE MUNICIPAL															
11	004	2004/5		Aquisições Imobiliárias															
11	004	2004/5	1	Aquisição de Terrenos	0102 070101	O		100		01/2004	12/2010	100,00	0,00	100,00	0,00	0,00	0,00	0,00	0,00
11	004	2004/5	2	Aquisição de Habitações	0102 07010202	O		100		01/2004	12/2010	100,00	0,00	100,00	0,00	0,00	0,00	0,00	0,00
11	004	2004/5	3	Aquisição de Edifícios	0102 07010307	O		100		01/2004	12/2010	100,00	0,00	100,00	29.500,00	0,00	29.500,00	0,00	99,66
										Totais do Programa 004:		300,00	0,00	300,00	29.500,00	0,00	29.500,00	0,00	98,99
										Totais do Objetivo 11:		167.805,00	0,00	167.805,00	485.444,11	89.162,21	574.606,32	53,13	87,96
										Total Geral:		1.340.887,00	0,00	1.340.887,00	4.803.648,02	710.072,64	5.513.720,66	52,96	89,73

ORGÃO EXECUTIVO

Em .... de ..... de .....

.....

ORGÃO DELIBERATIVO

Em .... de ..... de .....

.....

Fluxos de Caixa

Ano: 2013

Município de Sobral Monte Agraço

(designação da autarquia local)

(unidade: €)

Recebimentos		
Saldo da Gerência Anterior		**684.663,71**
Execução Orçamental	499.432,41	
Operações de Tesouraria	185.231,30	
Total das Receitas Orçamentais		**8.297.626,56**
Receitas Correntes		**6.691.684,95**
Receitas Capital		**1.590.055,18**
Receitas Outras		**15.886,43**
Operações de Tesouraria		**611.710,43**
Total		**9.594.000,70**

Pagamentos		
Total das Despesas Orçamentais		**8.601.219,18**
Despesas Correntes		**7.635.945,22**
Despesas Capital		**965.273,96**
Operações de Tesouraria		**607.512,70**
Saldo para a Gerência Seguinte		**385.268,82**
Execução Orçamental	195.839,79	
Operações de Tesouraria	189.429,03	
Total		**9.594.000,70**

ORGÃO EXECUTIVO

Em .... de ..... de .....

.....

ORGÃO DELIBERATIVO

Em .... de ..... de .....

.....

Fluxos de Caixa

Ano: 2013

Município de Sobral Monte Agraço

(designação da autarquia local)

(unidade: €)

Recebimentos

Saldo da Gerência Anterior			**684.663,71**
	Execução Orçamental	499.432,41	
	Operações de Tesouraria	185.231,30	
Total das Receitas Orçamentais			**8.297.626,56**
Receitas Correntes			**6.691.684,95**
01	Impostos directos	1.582.277,49	
0102	Outros	1.582.277,49	
010202	Imposto municipal sobre imóveis	883.305,56	
010203	Imposto único de circulação	248.823,93	
010204	Imposto municipal sobre transm. onerosas imóveis	384.930,73	
010205	Derrama	63.297,60	
010207	Impostos abolidos	1.919,67	
01020702	Imposto municipal de sisa	1.919,67	
02	Impostos indirectos	446.624,49	
0202	Outros	446.624,49	
020206	Impostos indirectos específicos das autarq.locais	446.624,49	
02020602	Loteamentos e obras	38.979,97	
02020603	Ocupação da via pública	4.857,93	
02020605	Publicidade	4.265,69	
02020699	Outros	398.520,90	
0202069901	Taxa municipal de direitos de passagem	2.294,10	
0202069902	Taxa de depósito da ficha técnica da habitação	113,12	
0202069903	Energia Eólica	389.041,10	
0202069906	Controlo Metrológico	3.073,09	
0202069907	Inspecção de Ascensores	853,74	
0202069908	Cartões de Feirante ou de Vendedor Ambulante	54,22	
0202069999	Outros	3.091,53	
04	Taxas, multas e outras penalidades	111.143,67	
0401	Taxas	102.748,13	
040123	Taxas específicas das autarquias locais	102.748,13	
04012301	Mercados e feiras	3.307,00	
04012302	Loteamentos e obras	83.638,48	
04012303	Ocupação da via pública	84,20	
04012305	Caça, uso e porte de arma	119,86	
04012399	Outras	15.598,59	
0401239901	Taxa de depósito da ficha técnica da habitação	80,80	
0401239902	Taxa pela emissão do certificado de registo	30,00	
0401239903	Taxa de Recursos Hídricos	9.040,01	
0401239999	Outras (Taxas específicas das autarquias locais)	6.447,78	
0402	Multas e outras penalidades	8.395,54	
040201	Juros de mora	1.358,46	
040202	Juros compensatórios	5.667,08	
040204	Coimas e penalidades por contra-ordenações	1.370,00	
05	Rendimentos da propriedade	18.211,98	
0502	Juros-Sociedades financeiras	211,98	

Fluxos de Caixa

Ano: 2013

Município de Sobral Monte Agraço

(designação da autarquia local)

(unidade: €)

Recebimentos

Total das Receitas Orçamentais			**8.297.626,56**
Receitas Correntes			**6.691.684,95**
050201	Bancos e outras instituições financeiras	211,98	
0510	Rendas	18.000,00	
051001	Terrenos	6.000,00	
051004	Edifícios	12.000,00	
06	Transferências correntes	2.778.212,75	
0601	Sociedades e quase-sociedades não financeiras	10.000,00	
060102	Privadas	10.000,00	
0603	Administração central	2.749.852,61	
060301	Estado	2.742.507,87	
06030101	Fundo de Equilibrio Financeiro	1.944.493,00	
06030102	Fundo Social Municipal	153.798,00	
06030103	Participação variável no IRS	321.244,00	
06030199	Outras	322.972,87	
060309	Serv.fund.autón.-Subsist.prot.famíl.polít.act.EFP	7.344,74	
0606	Segurança social	10.213,59	
060601	Sistemas de solidariedade e segurança social	10.213,59	
0609	Resto do mundo	8.146,55	
060905	Países terceiros e organizações internacionais	8.146,55	
07	Venda de bens e serviços correntes	1.732.112,31	
0701	Venda de bens	440.252,83	
070105	Bens inutilizados	6.180,44	
070108	Mercadorias	432.688,50	
07010801	Água	432.688,50	
070199	Outros	1.383,89	
0702	Serviços	949.219,99	
070206	Reparações	171,12	
070208	Serv.sociais,recreativos,culturais e de desporto	161.793,92	
07020802	Serviços culturais e recreativos	3.557,00	
07020804	Serviços desportivos	158.236,92	
070209	Serviços específicos das autarquias	787.254,95	
07020901	Saneamento	185.018,58	
07020902	Resíduos sólidos	232.302,04	
07020904	Trabalhos por conta de particulares	9.572,50	
07020905	Cemitérios	1.331,33	
07020907	Parques de estacionamento	8.238,15	
07020999	Outros	350.792,35	
0703	Rendas	342.639,49	
070301	Habitações	130,20	
070302	Edifícios	24.931,28	
070399	Outras	317.578,01	
07039901	Concessão - Iluminação Pública	309.841,49	
07039902	Outras rendas	7.736,52	
08	Outras receitas correntes	23.102,26	
0801	Outras	23.102,26	
080199	Outras	23.102,26	
08019901	Indemniz.por deterior,roubo extravio bens patrim.	27,20	

Fluxos de Caixa

Ano: 2013

Município de Sobral Monte Agraço

(designação da autarquia local)

(unidade: €)

Recebimentos

Total das Receitas Orçamentais			**8.297.626,56**
Receitas Correntes			**6.691.684,95**
08019904	Taxa de Justiça	16.855,11	
08019999	Diversas	6.219,95	
Receitas Capital			**1.590.055,18**
09	Venda de bens de investimento	1.676,04	
0901	Terrenos	1.676,04	
090101	Sociedades e quase-sociedades não financeiras	1.288,00	
090110	Famílias	388,04	
10	Transferências de capital	535.092,10	
1003	Administração central	521.872,49	
100301	Estado	511.708,00	
10030101	Fundo de Equilibrio Financeiro	511.708,00	
100307	Estado-Particip.comunitária project.co-financiados	10.164,49	
1009	Resto do mundo	13.219,61	
100904	Países terceiros e organizações internacionais	13.219,61	
12	Passivos financeiros	1.053.287,04	
1206	Empréstimos a médio e longo prazos	1.053.287,04	
120603	Admin.Pública-Admin.central-Estado	1.053.287,04	
Receitas Outras			**15.886,43**
15	Reposições não abatidas nos pagamentos	15.886,43	
1501	Reposições não abatidas nos pagamentos	15.886,43	
150101	Reposições não abatidas nos pagamentos	15.886,43	
Operações de Tesouraria			**611.710,43**
	Total		**9.594.000,70**

Fluxos de Caixa

Ano: 2013

Município de Sobral Monte Agraço

(designação da autarquia local)

(unidade: €)

Pagamentos

Total das Despesas Orçamentais			**8.601.219,18**
Despesas Correntes			**7.635.945,22**
01	Despesas com o pessoal	3.034.296,67	
0101	Remunerações certas e permanentes	2.386.129,54	
010101	Titulares órgãos soberania e memb. órgãos autárq.	73.132,97	
010104	Pessoal quadros-Regime contrato individ. trabalho	1.467.545,26	
01010401	Pessoal em funções	1.467.545,26	
010106	Pessoal contratado a termo	80.012,78	
01010601	Pessoal em funções	22.288,55	
01010604	Recrutamento de pessoal novos postos trabalho	57.724,23	
010107	Pessoal em regime de tarefa ou avença	183.598,02	
010108	Pessoal aguardando aposentação	7.893,06	
010109	Pessoal em qualquer outra situação	56.918,39	
010111	Representação	24.735,69	
010112	Suplementos e prémios	12.458,17	
010113	Subsidio de refeição	162.789,48	
010114	Subsídio de férias e de Natal	297.237,31	
010115	Remunerações por doença e maternidade/paternida	19.808,41	
0102	Abonos variáveis ou eventuais	58.310,67	
010202	Horas extraordinárias	40.462,24	
010204	Ajudas de custo	2.735,51	
010205	Abono para falhas	3.832,02	
010213	Outros suplementos e prémios	11.280,90	
01021302	Outros	11.280,90	
0103	Segurança social	589.856,46	
010302	Outros encargos com a saúde	54.940,24	
010303	Subsídio familiar a criança e jovens	5.428,15	
010304	Outras prestações familiares	1.631,85	
010305	Contribuições para a segurança social	492.996,36	
01030501	Assistência na doença dos funcionários públicos	54.598,25	
01030502	Segurança social dos funcionários públicos	434.329,28	
0103050201	Caixa Geral de Aposentações	244.731,90	
0103050202	Segurança Social - Regime Geral	189.597,38	
01030503	Outros	4.068,83	
010306	Acidentes em serviço e doenças profissionais	8.743,95	
010309	Seguros	26.115,91	
01030901	Seguros acidentes trabalho doenças profissionais	26.115,91	
02	Aquisição de bens e serviços	4.021.645,98	
0201	Aquisição de bens	2.289.921,63	
020101	Matérias-primas e subsidiárias	1.092,92	
020102	Combustíveis e lubrificantes	244.885,64	
02010201	Gasolina	4.537,00	
02010202	Gasóleo	154.200,16	
02010299	Outros	86.148,48	
020104	Limpeza e higiene	17.517,76	
020105	Alimentação-Refeições confeccionadas	125.778,83	
020107	Vestuário e artigos pessoais	3.647,35	
020108	Material de escritório	24.271,67	

Fluxos de Caixa

Ano: 2013

Município de Sobral Monte Agraço

(designação da autarquia local)

(unidade: €)

Pagamentos

Total das Despesas Orçamentais			**8.601.219,18**
Despesas Correntes			**7.635.945,22**
020111	Material de consumo clínico	84,80	
020112	Material de transporte-Peças	8.301,15	
020114	Outro material-Peças	6.995,03	
020115	Prémios, condecorações e ofertas	7.109,44	
020116	Mercadorias para venda	1.766.156,15	
02011601	Água	1.766.156,15	
020117	Ferramentas e utensílios	1.291,28	
020118	Livros e documentação técnica	2.158,48	
020119	Artigos honoríficos e de decoração	1.606,38	
020120	Material de educação, cultura e recreio	4.885,15	
020121	Outros bens	74.139,60	
0202	Aquisição de serviços	1.731.724,35	
020201	Encargos das instalações	486.933,10	
02020101	Iluminação Pública	223.070,08	
02020102	Edifícios (electricidade)	263.863,02	
020202	Limpeza e higiene	13.780,44	
020203	Conservação de bens	123.894,46	
020204	Locação de edifícios	80.400,00	
020208	Locação de outros bens	6.436,50	
020209	Comunicações	84.685,63	
02020901	Comunicações Fixas e Móveis	52.956,32	
02020902	Comunicações Correspondência	31.729,31	
020210	Transportes	170.415,12	
02021001	Transportes Escolares	166.143,92	
02021002	Outros Transportes	4.271,20	
020211	Representação dos serviços	5.674,91	
020212	Seguros	45.541,00	
020214	Estudos, pareceres, projectos e consultadoria	66.481,50	
020215	Formação	2.015,99	
020217	Publicidade	6.706,36	
020218	Vigilância e segurança	1.552,09	
020219	Assistência técnica	26.206,97	
020220	Outros trabalhos especializados	520.066,29	
02022001	Resíduos Sólidos e Saneamento	420.011,00	
02022002	Trabalhos tipográficos	6.047,55	
02022003	Outros trabalhos especializados	94.007,74	
020221	Utilização de infra-estruturas de transportes	5.088,60	
020222	Serviços de saúde	6.060,60	
020224	Encargos de cobrança de receitas	37.861,11	
020225	Outros serviços	41.923,68	
02022501	Anúncios/Avisos obrigatórios	3.350,65	
02022503	Inspecções	1.780,79	
02022504	Encargos de cobrança de água	3.953,45	
02022505	Outros serviços	32.838,79	
03	Juros e outros encargos	96.851,21	
0301	Juros da dívida pública	40.396,60	

Fluxos de Caixa

Ano: 2013

Município de Sobral Monte Agraço

(designação da autarquia local)

(unidade: €)

Pagamentos

Total das Despesas Orçamentais			**8.601.219,18**
Despesas Correntes			**7.635.945,22**
030103	Socied.financ.-Bancos e outras instit. financeiras	30.768,06	
03010302	Empréstimos de médio e longo prazos	30.768,06	
030105	Admin.pública-Admin.central-Estado	9.628,54	
03010502	Empréstimos de médio e longo prazo	9.628,54	
0305	Outros juros	54.959,61	
030502	Outros	54.959,61	
0306	Outros encargos financeiros	1.495,00	
030601	Outros encargos financeiros	1.495,00	
04	Transferências correntes	321.697,25	
0405	Administração local	189.778,85	
040501	Continente	189.778,85	
04050102	Freguesias	114.964,97	
04050104	Associações de munícipios	72.268,88	
0405010401	Comunidade Intermunicipal do Oeste	66.621,56	
0405010402	Outras Associações de Municípios	5.647,32	
04050107	Assembleias distritais	2.115,00	
04050108	Outros	430,00	
0407	Instituições sem fins lucrativos	121.345,40	
040701	Instituições sem fins lucrativos	121.345,40	
0408	Famílias	10.573,00	
040802	Outras	10.573,00	
05	Subsídios	89.200,00	
0501	Sociedades e quase-sociedades não financeiras	89.200,00	
050101	Públicas	89.200,00	
05010101	Empresas públicas municipais e intermunicipais	89.200,00	
06	Outras despesas correntes	72.254,11	
0602	Diversas	72.254,11	
060201	Impostos e taxas	24.894,25	
060203	Outras	47.359,86	
06020301	Outras restituições	1.115,47	
06020304	Serviços bancários	20.300,41	
06020305	Outras	25.943,98	
0602030503	Actividades Culturais Desenv.Cine-Teatro	12.242,00	
0602030599	Outras	13.701,98	
Despesas Capital			**965.273,96**
07	Aquisição de bens de capital	368.091,54	
0701	Investimentos	175.074,63	
070103	Edifícios	99.044,52	
07010301	Instalações de serviços	78.904,69	
07010305	Escolas	20.139,83	
070104	Construções diversas	18.774,24	
07010413	Outros	18.774,24	
070107	Equipamento de informática	8.793,27	
070108	Software informático	3.769,89	
070109	Equipamento administrativo	1.537,14	

Fluxos de Caixa

Ano: 2013

Município de Sobral Monte Agraço

(designação da autarquia local)

(unidade: €)

Pagamentos

Total das Despesas Orçamentais			**8.601.219,18**
Despesas Capital			**965.273,96**
070110	Equipamento básico	38.700,46	
07011001	Equipamento de recolha de resíduos	6.558,36	
07011002	Outro	32.142,10	
070115	Outros investimentos	4.455,11	
0703	Bens de domínio público	193.016,91	
070303	Outras construções e infraestruturas	193.016,91	
07030301	Viadutos, arruamentos e obras complementares	192.235,78	
07030309	Sinalização e trânsito	653,47	
07030310	Infraestruturas p/ distribuição energia eléctrica	127,66	
08	Transferências de capital	171.663,98	
0805	Administração local	86.122,31	
080501	Continente	86.122,31	
08050102	Freguesias	70.790,38	
08050104	Associações de munícipios	15.331,93	
0805010401	Comunidade Intermunicipal do Oeste	15.331,93	
0807	Instituições sem fins lucrativos	85.541,67	
080701	Instituições sem fins lucrativos	85.541,67	
10	Passivos financeiros	425.518,44	
1006	Empréstimos a médio e longo prazos	425.518,44	
100603	Socied.financ.-Bancos e outras instit. financeiras	387.901,04	
100605	Admin.pública-Admin.central-Estado	37.617,40	
Operações de Tesouraria			**607.512,70**
Saldo para a Gerência Seguinte			**385.268,82**
	Execução Orçamental	195.839,79	
	Operações de Tesouraria	189.429,03	
	Total		**9.594.000,70**

ORGÃO EXECUTIVO

Em .... de ..... de .....

.....

ORGÃO DELIBERATIVO

Em .... de ..... de .....

.....

Fluxos de Caixa

Ano: 2013

Município de Sobral Monte Agraço

(designação da autarquia local)

(unidade: €)

Recebimentos

Saldo da Gerência Anterior			**684.663,71**
	Execução Orçamental	499.432,41	
	Operações de Tesouraria	185.231,30	
Total das Receitas Orçamentais			**8.297.626,56**
Receitas Correntes			**6.691.684,95**
01	Impostos directos	1.582.277,49	
0102	Outros	1.582.277,49	
010202	Imposto municipal sobre imóveis	883.305,56	
010203	Imposto único de circulação	248.823,93	
010204	Imposto municipal sobre transm. onerosas imóveis	384.930,73	
010205	Derrama	63.297,60	
010207	Impostos abolidos	1.919,67	
01020702	Imposto municipal de sisa	1.919,67	
02	Impostos indirectos	446.624,49	
0202	Outros	446.624,49	
020206	Impostos indirectos específicos das autarq.locais	446.624,49	
02020602	Loteamentos e obras	38.979,97	
02020603	Ocupação da via pública	4.857,93	
02020605	Publicidade	4.265,69	
02020699	Outros	398.520,90	
0202069901	Taxa municipal de direitos de passagem	2.294,10	
0202069902	Taxa de depósito da ficha técnica da habitação	113,12	
0202069903	Energia Eólica	389.041,10	
0202069906	Controlo Metrológico	3.073,09	
0202069907	Inspecção de Ascensores	853,74	
0202069908	Cartões de Feirante ou de Vendedor Ambulante	54,22	
0202069999	Outros	3.091,53	
04	Taxas, multas e outras penalidades	111.143,67	
0401	Taxas	102.748,13	
040123	Taxas específicas das autarquias locais	102.748,13	
04012301	Mercados e feiras	3.307,00	
04012302	Loteamentos e obras	83.638,48	
04012303	Ocupação da via pública	84,20	
04012305	Caça, uso e porte de arma	119,86	
04012399	Outras	15.598,59	
0401239901	Taxa de depósito da ficha técnica da habitação	80,80	
0401239902	Taxa pela emissão do certificado de registo	30,00	
0401239903	Taxa de Recursos Hídricos	9.040,01	
0401239999	Outras (Taxas específicas das autarquias locais)	6.447,78	
0402	Multas e outras penalidades	8.395,54	
040201	Juros de mora	1.358,46	
040202	Juros compensatórios	5.667,08	
040204	Coimas e penalidades por contra-ordenações	1.370,00	
05	Rendimentos da propriedade	18.211,98	
0502	Juros-Sociedades financeiras	211,98	

Fluxos de Caixa

Ano: 2013

Município de Sobral Monte Agraço

(designação da autarquia local)

(unidade: €)

Recebimentos

Total das Receitas Orçamentais			**8.297.626,56**
Receitas Correntes			**6.691.684,95**
050201	Bancos e outras instituições financeiras	211,98	
0510	Rendas	18.000,00	
051001	Terrenos	6.000,00	
051004	Edifícios	12.000,00	
06	Transferências correntes	2.778.212,75	
0601	Sociedades e quase-sociedades não financeiras	10.000,00	
060102	Privadas	10.000,00	
0603	Administração central	2.749.852,61	
060301	Estado	2.742.507,87	
06030101	Fundo de Equilibrio Financeiro	1.944.493,00	
06030102	Fundo Social Municipal	153.798,00	
06030103	Participação variável no IRS	321.244,00	
06030199	Outras	322.972,87	
060309	Serv.fund.autón.-Subsist.prot.famíl.polít.act.EFP	7.344,74	
0606	Segurança social	10.213,59	
060601	Sistemas de solidariedade e segurança social	10.213,59	
0609	Resto do mundo	8.146,55	
060905	Países terceiros e organizações internacionais	8.146,55	
07	Venda de bens e serviços correntes	1.732.112,31	
0701	Venda de bens	440.252,83	
070105	Bens inutilizados	6.180,44	
070108	Mercadorias	432.688,50	
07010801	Água	432.688,50	
070199	Outros	1.383,89	
0702	Serviços	949.219,99	
070206	Reparações	171,12	
070208	Serv.sociais,recreativos,culturais e de desporto	161.793,92	
07020802	Serviços culturais e recreativos	3.557,00	
07020804	Serviços desportivos	158.236,92	
070209	Serviços específicos das autarquias	787.254,95	
07020901	Saneamento	185.018,58	
07020902	Resíduos sólidos	232.302,04	
07020904	Trabalhos por conta de particulares	9.572,50	
07020905	Cemitérios	1.331,33	
07020907	Parques de estacionamento	8.238,15	
07020999	Outros	350.792,35	
0703	Rendas	342.639,49	
070301	Habitações	130,20	
070302	Edifícios	24.931,28	
070399	Outras	317.578,01	
07039901	Concessão - Iluminação Pública	309.841,49	
07039902	Outras rendas	7.736,52	
08	Outras receitas correntes	23.102,26	
0801	Outras	23.102,26	
080199	Outras	23.102,26	
08019901	Indemniz.por deterior,roubo extravio bens patrim.	27,20	

Fluxos de Caixa

Ano: 2013

Município de Sobral Monte Agraço

(designação da autarquia local)

(unidade: €)

Recebimentos

Total das Receitas Orçamentais			**8.297.626,56**
Receitas Correntes			**6.691.684,95**
08019904	Taxa de Justiça	16.855,11	
08019999	Diversas	6.219,95	
Receitas Capital			**1.590.055,18**
09	Venda de bens de investimento	1.676,04	
0901	Terrenos	1.676,04	
090101	Sociedades e quase-sociedades não financeiras	1.288,00	
090110	Famílias	388,04	
10	Transferências de capital	535.092,10	
1003	Administração central	521.872,49	
100301	Estado	511.708,00	
10030101	Fundo de Equilibrio Financeiro	511.708,00	
100307	Estado-Particip.comunitária project.co-financiados	10.164,49	
1009	Resto do mundo	13.219,61	
100904	Países terceiros e organizações internacionais	13.219,61	
12	Passivos financeiros	1.053.287,04	
1206	Empréstimos a médio e longo prazos	1.053.287,04	
120603	Admin.Pública-Admin.central-Estado	1.053.287,04	
Receitas Outras			**15.886,43**
15	Reposições não abatidas nos pagamentos	15.886,43	
1501	Reposições não abatidas nos pagamentos	15.886,43	
150101	Reposições não abatidas nos pagamentos	15.886,43	
Operações de Tesouraria			**611.710,43**
	Total		**9.594.000,70**

Município de Sobral Monte Agraço

Ano: 2013

(designação da autarquia local)

(unidade: €)

Pagamentos

Total das Despesas Orçamentais			**8.601.219,18**
Despesas Correntes			**6.972,81**
0101 01	Despesas com o pessoal	6.972,81	
0101 0102	Abonos variáveis ou eventuais	6.945,64	
0101 010213	Outros suplementos e prémios	6.945,64	
0101 01021302	Outros	6.945,64	
0101 0103	Segurança social	27,17	
0101 010309	Seguros	27,17	
0101 01030901	Seguros acidentes trabalho doenças profissionais	27,17	
Despesas Correntes			**1.298.411,88**
0102 01	Despesas com o pessoal	492.186,47	
0102 0101	Remunerações certas e permanentes	324.447,28	
0102 010101	Titulares órgãos soberania e memb. órgãos autárq.	73.132,97	
0102 010104	Pessoal quadros-Regime contrato individ. trabalho	117.768,65	
0102 01010401	Pessoal em funções	117.768,65	
0102 010109	Pessoal em qualquer outra situação	56.918,39	
0102 010111	Representação	18.262,29	
0102 010113	Subsidio de refeição	14.611,94	
0102 010114	Subsídio de férias e de Natal	43.505,89	
0102 010115	Remunerações por doença e maternidade/paternida	247,15	
0102 0102	Abonos variáveis ou eventuais	11.886,25	
0102 010202	Horas extraordinárias	6.891,85	
0102 010204	Ajudas de custo	521,24	
0102 010205	Abono para falhas	137,90	
0102 010213	Outros suplementos e prémios	4.335,26	
0102 01021302	Outros	4.335,26	
0102 0103	Segurança social	155.852,94	
0102 010302	Outros encargos com a saúde	1.913,95	
0102 010305	Contribuições para a segurança social	127.850,25	
0102 01030501	Assistência na doença dos funcionários públicos	54.598,25	
0102 01030502	Segurança social dos funcionários públicos	69.183,17	
0102 0103050201	Caixa Geral de Aposentações	24.941,90	
0102 0103050202	Segurança Social - Regime Geral	44.241,27	
0102 01030503	Outros	4.068,83	
0102 010309	Seguros	26.088,74	
0102 01030901	Seguros acidentes trabalho doenças profissionais	26.088,74	
0102 02	Aquisição de bens e serviços	541.520,79	
0102 0201	Aquisição de bens	35.705,34	
0102 020102	Combustíveis e lubrificantes	12.265,35	
0102 02010202	Gasóleo	12.265,35	
0102 020104	Limpeza e higiene	12,61	
0102 020108	Material de escritório	1.859,70	
0102 020112	Material de transporte-Peças	681,01	
0102 020114	Outro material-Peças	85,82	
0102 020115	Prémios, condecorações e ofertas	6.921,04	
0102 020119	Artigos honoríficos e de decoração	1.606,38	
0102 020121	Outros bens	12.273,43	

Fluxos de Caixa

Ano: 2013

Município de Sobral Monte Agraço

(designação da autarquia local)

(unidade: €)

Pagamentos

Total das Despesas Orçamentais			**8.601.219,18**
Despesas Correntes			**1.298.411,88**
0102 0202	Aquisição de serviços	505.815,45	
0102 020201	Encargos das instalações	294.322,90	
0102 02020101	Iluminação Pública	223.070,08	
0102 02020102	Edifícios (electricidade)	71.252,82	
0102 020203	Conservação de bens	4.176,40	
0102 020209	Comunicações	33.936,45	
0102 02020901	Comunicações Fixas e Móveis	33.936,45	
0102 020211	Representação dos serviços	5.674,91	
0102 020212	Seguros	12.370,27	
0102 020214	Estudos, pareceres, projectos e consultadoria	20.971,50	
0102 020215	Formação	500,00	
0102 020217	Publicidade	1.094,70	
0102 020218	Vigilância e segurança	9,10	
0102 020219	Assistência técnica	10.181,43	
0102 020220	Outros trabalhos especializados	69.349,11	
0102 02022002	Trabalhos tipográficos	5.994,41	
0102 02022003	Outros trabalhos especializados	63.354,70	
0102 020221	Utilização de infra-estruturas de transportes	2.449,80	
0102 020222	Serviços de saúde	6.060,60	
0102 020224	Encargos de cobrança de receitas	37.861,11	
0102 020225	Outros serviços	6.857,17	
0102 02022501	Anúncios/Avisos obrigatórios	2.212,42	
0102 02022503	Inspecções	253,62	
0102 02022505	Outros serviços	4.391,13	
0102 04	Transferências correntes	228.848,85	
0102 0405	Administração local	189.348,85	
0102 040501	Continente	189.348,85	
0102 04050102	Freguesias	114.964,97	
0102 04050104	Associações de munícipios	72.268,88	
0102 0405010401	Comunidade Intermunicipal do Oeste	66.621,56	
0102 0405010402	Outras Associações de Municípios	5.647,32	
0102 04050107	Assembleias distritais	2.115,00	
0102 0407	Instituições sem fins lucrativos	39.500,00	
0102 040701	Instituições sem fins lucrativos	39.500,00	
0102 06	Outras despesas correntes	35.855,77	
0102 0602	Diversas	35.855,77	
0102 060201	Impostos e taxas	24.894,25	
0102 060203	Outras	10.961,52	
0102 06020301	Outras restituições	1.115,47	
0102 06020304	Serviços bancários	2.512,35	
0102 06020305	Outras	7.333,70	
0102 0602030599	Outras	7.333,70	
Despesas Capital			**201.286,50**
0102 07	Aquisição de bens de capital	85.872,52	
0102 0701	Investimentos	85.872,52	

Fluxos de Caixa

Ano: 2013

Município de Sobral Monte Agraço

(designação da autarquia local)

(unidade: €)

Pagamentos

Total das Despesas Orçamentais				**8.601.219,18**
Despesas Capital				**201.286,50**
0102	070103	Edifícios	78.904,69	
0102	07010301	Instalações de serviços	78.904,69	
0102	070107	Equipamento de informática	4.665,33	
0102	070108	Software informático	110,64	
0102	070109	Equipamento administrativo	246,00	
0102	070115	Outros investimentos	1.945,86	
0102	08	Transferências de capital	115.413,98	
0102	0805	Administração local	86.122,31	
0102	080501	Continente	86.122,31	
0102	08050102	Freguesias	70.790,38	
0102	08050104	Associações de munícipios	15.331,93	
0102	0805010401	Comunidade Intermunicipal do Oeste	15.331,93	
0102	0807	Instituições sem fins lucrativos	29.291,67	
0102	080701	Instituições sem fins lucrativos	29.291,67	
Despesas Correntes				**96.851,21**
0103	03	Juros e outros encargos	96.851,21	
0103	0301	Juros da dívida pública	40.396,60	
0103	030103	Socied.financ.-Bancos e outras instit. financeiras	30.768,06	
0103	03010302	Empréstimos de médio e longo prazos	30.768,06	
0103	030105	Admin.pública-Admin.central-Estado	9.628,54	
0103	03010502	Empréstimos de médio e longo prazo	9.628,54	
0103	0305	Outros juros	54.959,61	
0103	030502	Outros	54.959,61	
0103	0306	Outros encargos financeiros	1.495,00	
0103	030601	Outros encargos financeiros	1.495,00	
Despesas Capital				**425.518,44**
0103	10	Passivos financeiros	425.518,44	
0103	1006	Empréstimos a médio e longo prazos	425.518,44	
0103	100603	Socied.financ.-Bancos e outras instit. financeiras	387.901,04	
0103	100605	Admin.pública-Admin.central-Estado	37.617,40	
Despesas Correntes				**500.634,42**
02	01	Despesas com o pessoal	448.809,93	
02	0101	Remunerações certas e permanentes	362.565,09	
02	010104	Pessoal quadros-Regime contrato individ. trabalho	257.360,25	
02	01010401	Pessoal em funções	257.360,25	
02	010106	Pessoal contratado a termo	14.337,66	
02	01010601	Pessoal em funções	14.337,66	
02	010108	Pessoal aguardando aposentação	559,83	
02	010111	Representação	2.128,01	
02	010112	Suplementos e prémios	12.458,17	
02	010113	Subsidio de refeição	21.448,21	
02	010114	Subsídio de férias e de Natal	48.546,70	
02	010115	Remunerações por doença e maternidade/paternida	5.726,26	
02	0102	Abonos variáveis ou eventuais	3.006,82	
02	010202	Horas extraordinárias	361,69	

Fluxos de Caixa

Ano: 2013

Município de Sobral Monte Agraço

(designação da autarquia local)

(unidade: €)

Pagamentos

Total das Despesas Orçamentais				**8.601.219,18**
Despesas Correntes				**500.634,42**
02	010204	Ajudas de custo	615,64	
02	010205	Abono para falhas	2.029,49	
02	0103	Segurança social	83.238,02	
02	010302	Outros encargos com a saúde	12.349,51	
02	010303	Subsídio familiar a criança e jovens	778,73	
02	010304	Outras prestações familiares	713,76	
02	010305	Contribuições para a segurança social	69.396,02	
02	01030502	Segurança social dos funcionários públicos	69.396,02	
02	0103050201	Caixa Geral de Aposentações	57.162,66	
02	0103050202	Segurança Social - Regime Geral	12.233,36	
02	02	Aquisição de bens e serviços	51.824,49	
02	0201	Aquisição de bens	12.778,35	
02	020108	Material de escritório	10.438,46	
02	020114	Outro material-Peças	75,01	
02	020118	Livros e documentação técnica	2.158,48	
02	020121	Outros bens	106,40	
02	0202	Aquisição de serviços	39.046,14	
02	020203	Conservação de bens	194,34	
02	020209	Comunicações	31.729,31	
02	02020902	Comunicações Correspondência	31.729,31	
02	020215	Formação	20,00	
02	020219	Assistência técnica	2.911,88	
02	020220	Outros trabalhos especializados	4.190,61	
02	02022003	Outros trabalhos especializados	4.190,61	
Despesas Capital				**3.221,01**
02	07	Aquisição de bens de capital	3.221,01	
02	0701	Investimentos	3.221,01	
02	070107	Equipamento de informática	2.921,25	
02	070109	Equipamento administrativo	299,76	
Despesas Correntes				**3.803.908,92**
03	01	Despesas com o pessoal	1.155.172,09	
03	0101	Remunerações certas e permanentes	923.161,04	
03	010104	Pessoal quadros-Regime contrato individ. trabalho	699.052,50	
03	01010401	Pessoal em funções	699.052,50	
03	010108	Pessoal aguardando aposentação	7.333,23	
03	010111	Representação	2.171,64	
03	010113	Subsidio de refeição	80.258,92	
03	010114	Subsídio de férias e de Natal	125.610,26	
03	010115	Remunerações por doença e maternidade/paternida	8.734,49	
03	0102	Abonos variáveis ou eventuais	17.147,23	
03	010202	Horas extraordinárias	16.605,32	
03	010204	Ajudas de custo	350,78	
03	010205	Abono para falhas	191,13	
03	0103	Segurança social	214.863,82	
03	010302	Outros encargos com a saúde	25.042,40	

Ano: 2013

Município de Sobral Monte Agraço

(designação da autarquia local)

(unidade: €)

Pagamentos

Total das Despesas Orçamentais				**8.601.219,18**
Despesas Correntes				**3.803.908,92**
03	010303	Subsídio familiar a criança e jovens	2.897,88	
03	010304	Outras prestações familiares	918,09	
03	010305	Contribuições para a segurança social	177.261,50	
03	01030502	Segurança social dos funcionários públicos	177.261,50	
03	0103050201	Caixa Geral de Aposentações	106.762,71	
03	0103050202	Segurança Social - Regime Geral	70.498,79	
03	010306	Acidentes em serviço e doenças profissionais	8.743,95	
03	02	Aquisição de bens e serviços	2.633.223,52	
03	0201	Aquisição de bens	1.969.952,83	
03	020101	Matérias-primas e subsidiárias	1.092,92	
03	020102	Combustíveis e lubrificantes	124.624,78	
03	02010201	Gasolina	4.537,00	
03	02010202	Gasóleo	116.012,89	
03	02010299	Outros	4.074,89	
03	020104	Limpeza e higiene	8.484,83	
03	020107	Vestuário e artigos pessoais	3.647,35	
03	020108	Material de escritório	2.616,22	
03	020112	Material de transporte-Peças	3.084,58	
03	020114	Outro material-Peças	5.681,14	
03	020116	Mercadorias para venda	1.766.156,15	
03	02011601	Água	1.766.156,15	
03	020117	Ferramentas e utensílios	1.273,44	
03	020121	Outros bens	53.291,42	
03	0202	Aquisição de serviços	663.270,69	
03	020201	Encargos das instalações	30.771,37	
03	02020102	Edifícios (electricidade)	30.771,37	
03	020202	Limpeza e higiene	3.279,38	
03	020203	Conservação de bens	105.106,19	
03	020204	Locação de edifícios	7.680,00	
03	020208	Locação de outros bens	6.436,50	
03	020209	Comunicações	3.266,40	
03	02020901	Comunicações Fixas e Móveis	3.266,40	
03	020212	Seguros	18.009,00	
03	020214	Estudos, pareceres, projectos e consultadoria	45.510,00	
03	020218	Vigilância e segurança	435,55	
03	020220	Outros trabalhos especializados	437.105,50	
03	02022001	Resíduos Sólidos e Saneamento	420.011,00	
03	02022003	Outros trabalhos especializados	17.094,50	
03	020221	Utilização de infra-estruturas de transportes	619,70	
03	020225	Outros serviços	5.051,10	
03	02022501	Anúncios/Avisos obrigatórios	273,55	
03	02022503	Inspecções	795,67	
03	02022504	Encargos de cobrança de água	3.953,45	
03	02022505	Outros serviços	28,43	
03	06	Outras despesas correntes	15.513,31	
03	0602	Diversas	15.513,31	

Fluxos de Caixa

Ano: 2013

Município de Sobral Monte Agraço

(designação da autarquia local)

(unidade: €)

Pagamentos

Total das Despesas Orçamentais				**8.601.219,18**
Despesas Correntes				**3.803.908,92**
03	060203	Outras	15.513,31	
03	06020304	Serviços bancários	15.513,31	
Despesas Capital				**243.580,53**
03	07	Aquisição de bens de capital	243.580,53	
03	0701	Investimentos	50.563,62	
03	070104	Construções diversas	18.774,24	
03	07010413	Outros	18.774,24	
03	070110	Equipamento básico	30.559,03	
03	07011001	Equipamento de recolha de resíduos	6.558,36	
03	07011002	Outro	24.000,67	
03	070115	Outros investimentos	1.230,35	
03	0703	Bens de domínio público	193.016,91	
03	070303	Outras construções e infraestruturas	193.016,91	
03	07030301	Viadutos, arruamentos e obras complementares	192.235,78	
03	07030309	Sinalização e trânsito	653,47	
03	07030310	Infraestruturas p/ distribuição energia eléctrica	127,66	
Despesas Correntes				**1.929.165,98**
04	01	Despesas com o pessoal	931.155,37	
04	0101	Remunerações certas e permanentes	775.956,13	
04	010104	Pessoal quadros-Regime contrato individ. trabalho	393.363,86	
04	01010401	Pessoal em funções	393.363,86	
04	010106	Pessoal contratado a termo	65.675,12	
04	01010601	Pessoal em funções	7.950,89	
04	01010604	Recrutamento de pessoal novos postos trabalho	57.724,23	
04	010107	Pessoal em regime de tarefa ou avença	183.598,02	
04	010111	Representação	2.173,75	
04	010113	Subsidio de refeição	46.470,41	
04	010114	Subsídio de férias e de Natal	79.574,46	
04	010115	Remunerações por doença e maternidade/paternida	5.100,51	
04	0102	Abonos variáveis ou eventuais	19.324,73	
04	010202	Horas extraordinárias	16.603,38	
04	010204	Ajudas de custo	1.247,85	
04	010205	Abono para falhas	1.473,50	
04	0103	Segurança social	135.874,51	
04	010302	Outros encargos com a saúde	15.634,38	
04	010303	Subsídio familiar a criança e jovens	1.751,54	
04	010305	Contribuições para a segurança social	118.488,59	
04	01030502	Segurança social dos funcionários públicos	118.488,59	
04	0103050201	Caixa Geral de Aposentações	55.864,63	
04	0103050202	Segurança Social - Regime Geral	62.623,96	
04	02	Aquisição de bens e serviços	795.077,18	
04	0201	Aquisição de bens	271.485,11	
04	020102	Combustíveis e lubrificantes	107.995,51	
04	02010202	Gasóleo	25.921,92	
04	02010299	Outros	82.073,59	

Município de Sobral Monte Agraço

Ano: 2013

(designação da autarquia local)

(unidade: €)

Pagamentos

Total das Despesas Orçamentais				**8.601.219,18**
Despesas Correntes				**1.929.165,98**
04	020104	Limpeza e higiene	9.020,32	
04	020105	Alimentação-Refeições confeccionadas	125.778,83	
04	020108	Material de escritório	9.357,29	
04	020111	Material de consumo clínico	84,80	
04	020112	Material de transporte-Peças	4.535,56	
04	020114	Outro material-Peças	1.153,06	
04	020115	Prémios, condecorações e ofertas	188,40	
04	020117	Ferramentas e utensílios	17,84	
04	020120	Material de educação, cultura e recreio	4.885,15	
04	020121	Outros bens	8.468,35	
04	0202	Aquisição de serviços	523.592,07	
04	020201	Encargos das instalações	161.838,83	
04	02020102	Edifícios (electricidade)	161.838,83	
04	020202	Limpeza e higiene	10.501,06	
04	020203	Conservação de bens	14.417,53	
04	020204	Locação de edifícios	72.720,00	
04	020209	Comunicações	15.753,47	
04	02020901	Comunicações Fixas e Móveis	15.753,47	
04	020210	Transportes	170.415,12	
04	02021001	Transportes Escolares	166.143,92	
04	02021002	Outros Transportes	4.271,20	
04	020212	Seguros	15.161,73	
04	020215	Formação	1.495,99	
04	020217	Publicidade	5.611,66	
04	020218	Vigilância e segurança	1.107,44	
04	020219	Assistência técnica	13.113,66	
04	020220	Outros trabalhos especializados	9.421,07	
04	02022002	Trabalhos tipográficos	53,14	
04	02022003	Outros trabalhos especializados	9.367,93	
04	020221	Utilização de infra-estruturas de transportes	2.019,10	
04	020225	Outros serviços	30.015,41	
04	02022501	Anúncios/Avisos obrigatórios	864,68	
04	02022503	Inspecções	731,50	
04	02022505	Outros serviços	28.419,23	
04	04	Transferências correntes	92.848,40	
04	0405	Administração local	430,00	
04	040501	Continente	430,00	
04	04050108	Outros	430,00	
04	0407	Instituições sem fins lucrativos	81.845,40	
04	040701	Instituições sem fins lucrativos	81.845,40	
04	0408	Famílias	10.573,00	
04	040802	Outras	10.573,00	
04	05	Subsídios	89.200,00	
04	0501	Sociedades e quase-sociedades não financeiras	89.200,00	
04	050101	Públicas	89.200,00	
04	05010101	Empresas públicas municipais e intermunicipais	89.200,00	

Fluxos de Caixa

Ano: 2013

Município de Sobral Monte Agraço

(designação da autarquia local)

(unidade: €)

Pagamentos

Total das Despesas Orçamentais				**8.601.219,18**
Despesas Correntes				**1.929.165,98**
04	06	Outras despesas correntes	20.885,03	
04	0602	Diversas	20.885,03	
04	060203	Outras	20.885,03	
04	06020304	Serviços bancários	2.274,75	
04	06020305	Outras	18.610,28	
04	0602030503	Actividades Culturais Desenv.Cine-Teatro	12.242,00	
04	0602030599	Outras	6.368,28	
Despesas Capital				**91.667,48**
04	07	Aquisição de bens de capital	35.417,48	
04	0701	Investimentos	35.417,48	
04	070103	Edifícios	20.139,83	
04	07010305	Escolas	20.139,83	
04	070107	Equipamento de informática	1.206,69	
04	070108	Software informático	3.659,25	
04	070109	Equipamento administrativo	991,38	
04	070110	Equipamento básico	8.141,43	
04	07011002	Outro	8.141,43	
04	070115	Outros investimentos	1.278,90	
04	08	Transferências de capital	56.250,00	
04	0807	Instituições sem fins lucrativos	56.250,00	
04	080701	Instituições sem fins lucrativos	56.250,00	
Operações de Tesouraria				**607.512,70**
Saldo para a Gerência Seguinte				**385.268,82**
		Execução Orçamental	195.839,79	
		Operações de Tesouraria	189.429,03	
		Total		**9.594.000,70**

ORGÃO EXECUTIVO

Em .... de ..... de .....

.....

ORGÃO DELIBERATIVO

Em .... de ..... de .....

.....

Município de Sobral Monte Agraço

Ano: 2013 **Unidade:** Euros

Contas de Ordem

Saldo da Gerência Anterior		2.510.238,13	Garantias e Cauções Acionadas		0,00
Garantias e Cauções	2.247.979,57		Garantias e Cauções Devolvidas		350.079,80
Recibos para Cobrança	262.258,56		Receita Virtual Cobrada		1.231.404,31
Garantias e Cauções Prestadas		5.488,78	Receita Virtual Anulada		332.886,13
Receita Virtual Liquidada		1.608.224,92	Saldo para a Gerência Seguinte		2.209.581,59
			Garantias e Cauções	1.903.388,55	
			Recibos para Cobrança	306.193,04	
TOTAL DOS RECEBIMENTOS		4.123.951,83	TOTAL DOS PAGAMENTOS		4.123.951,83

2013

Anexo ao Mapa 10 do Tribunal de Contas e Ponto 7.5 do POCAL - Contas de Ordem

Mapa actualizado das Cauções prestadas em dinheiro de Empreitadas e Fornecimentos a favor do Município

Data	Serv.	Nº	ANO	Empreiteiro/Fornecedor	Descrição da Obra/Fornecimento	Auto	Valor
13-02-2003	01	394	2003	Etelvina Miranda Ginja	Fornecimento de 8500 garrafas de água	F	80,75 €
10-03-2004	01	680	2004	José França Construções, S.A.	Revisão de Preços EBI		595,59 €
10-03-2004	01	682	2004	José França Construções, S.A.	Termo Adicional 1º - EBI		35,32 €
10-03-2004	01	681	2004	José França Construções, S.A.	Termo Adicional 1º - EBI		540,22 €
13-08-2004	01	1792	2004	Construções António Duarte, Lda.	Paços do Concelho	1	1.543,15 €
17-08-2004	01	1291	2004	José França Construções, S.A.	EB 123 - 2º Termo Adicional		218,07 €
17-08-2004	01	1292	2004	José França Construções, S.A.	EB 123 - 3º Termo Adicional		78,63 €
18-11-2004	01	2527	2004	José França Construções, S.A.	Revisão de Preços EBI		55,22 €
30-12-2004	01	2856	2004	Construções Edgar Miller, Lda	Parque Urbano Bandorreiras 2ª Fase	1	6.234,11 €
10-01-2005	01	87	2005	Construções Edgar Miller, Lda	Parque Urbano Bandorreiras 3ª Fase	1	6.147,25 €
23-05-2005	01	1229	2005	Mário Pereira Cartaxo, Lda	Saneamento Básico em Sapataria	1	762,10 €
29-07-2005	01	1714	2005	Américo Ricardo da Conceição, Lda	Infraestrutura Urbanização Lages da Freiria		1.945,74 €
09-08-2005	01	1783	2005	Mário Pereira Cartaxo, Lda	Saneamento Básico em Sapataria	2	720,28 €
09-08-2005	01	1784	2005	Mário Pereira Cartaxo, Lda	Saneamento Básico em Sapataria	3	969,49 €
12-09-2005	01	2029	2005	Construções Edgar Miller, Lda	Remodelação Bar-Restaurante Piscinas	1	678,58 €
10-10-2005	01	2304	2005	Américo Ricardo da Conceição, Lda	Infraestrutura Urbanização Lages da Freiria	1	1.187,94 €
12-10-2005	01	2310	2005	Mário Pereira Cartaxo, Lda	Saneamento Básico em Sapataria	4	1.415,91 €
19-12-2005	01	2691	2005	José França Construções, S.A.	Revisão de Preços EBI		40,79 €
30-12-2005	01	2839	2005	Américo Ricardo da Conceição, Lda	Infraestrutura Urbanização Lages da Freiria	2	757,80 €
30-12-2005	01	2843	2005	Mário Pereira Cartaxo, Lda	Saneamento Básico em Sapataria	5	1.382,97 €
30-12-2005	01	2844	2005	Mário Pereira Cartaxo, Lda	Saneamento Básico em Sapataria	6	1.204,17 €
30-12-2005	01	2845	2005	Mário Pereira Cartaxo, Lda	Saneamento Básico em Sapataria	7	1.604,62 €
31-01-2006	01	364	2006	Construções Edgar Miller, Lda	Beneficiação Zona Envolvente das Bandorreiras	1	2.364,00 €
29-03-2006	01	828	2006	Mário Pereira Cartaxo, Lda	Saneamento Básico em Sapataria	9	1.000,06 €
29-03-2006	01	827	2006	Mário Pereira Cartaxo, Lda	Saneamento Básico em Sapataria	8	1.359,81 €
04-04-2006	01	875	2006	Américo Ricardo da Conceição, Lda	Arruamentos em Casal Novo		2.120,36 €
27-04-2006	01	1035	2006	Mário Pereira Cartaxo, Lda	Saneamento Básico em Perna de Pau - Atrav. EN374	1	2.492,00 €
17-05-2006	01	1209	2006	Mário Pereira Cartaxo, Lda	Saneamento Básico em Perna de Pau - Atrav. EN374	2	1.123,55 €
07-09-2006	01	2011	2006	Construções Edgar Miller, Lda	Beneficiação Zona Envolvente das Bandorreiras	1	344,93 €
07-09-2006	01	2012	2006	Construções Edgar Miller, Lda	Remodelação do Bar-Restaurante Piscinas	TI	99,25 €
16-10-2006	01	2330	2006	Américo Ricardo da Conceição, Lda	Arruamentos em Casal Novo		2.120,36 €
17-10-2006	01	2345	2006	Mário Pereira Cartaxo, Lda	Saneamento Básico em Sapataria	10	1.039,57 €
17-10-2006	01	2346	2006	Mário Pereira Cartaxo, Lda	Saneamento Básico em Sapataria	11	1.525,99 €
17-10-2006	01	2347	2006	Mário Pereira Cartaxo, Lda	Saneamento Básico em Sapataria	12	389,40 €
07-11-2006	01	2499	2006	Mário Pereira Cartaxo, Lda	Grandes reparações em escolas - ampliação EB1/JI Serreira		150,76 €
23-11-2006	01	2617	2006	Mário Pereira Cartaxo, Lda	Saneamento Básico em Sapataria - Trabalhos a mais		1.243,64 €
06-12-2006	01	2799	2006	Mário Pereira Cartaxo, Lda	Grandes reparações em escolas - ampliação EB1/JI Serreira	1	71,68 €
19-12-2006	01	2838	2006	Mário Pereira Cartaxo, Lda	Grandes reparações em escolas - ampliação EB1/JI Serreira	2	79,08 €
21-12-2006	01	2856	2006	Mário Pereira Cartaxo, Lda	Saneamento Básico em Sapataria - trabalhos a mais	1	1.243,64 €
22-05-2007	01	1304	2007	Américo Ricardo da Conceição, Lda	Infra-estruturas em Urbanização Lages da Freiria	Ta+ contrato	142,03 €
25-06-2007	01	1561	2007	Manuel Pedro de Sousa & Filhos, Lda.	Arranjos Exteriores ao Cine-Teatro - Execução de pavimentos em calçada e recuperação do	1	64,30 €
25-06-2007	01	1562	2007	Manuel Pedro de Sousa & Filhos, Lda.	Arranjos Exteriores ao Cine-Teatro - Execução de pavimentos em calçada e recuperação do	2	336,26 €
12-07-2007	05	175	2007	Construsan-Construção Civil e Saneamento, Lda	Arranjo da zona envolvente ao miradouro do alto da forca	Contrato	1.187,61 €
25-07-2007	01	1801	2007	Mário Pereira Cartaxo, Lda	Infraestrutura Urbanização do Outeiro	1	409,67 €
06-09-2007	01	2122	2007	Américo Ricardo da Conceição, Lda	Infra-estruturas em Urbanização Lages da Freiria	1Ta+	142,03 €
12-09-2007	01	2194	2007	Manuel Pedro de Sousa & Filhos, Lda.	Arranjos Exteriores ao Cine-Teatro - Execução de pavimentos em calçada e recuperação do	3	150,91 €
24-10-2007	01	2529	2007	Construsan-Construção Civil e Saneamento, Lda	Arranjo da zona envolvente ao miradouro do alto da forca	1	1.187,61 €
24-10-2007	01	2528	2007	Mário Pereira Cartaxo, Lda	Infraestrutura Urbanização do Outeiro	2	421,80 €
19-12-2007	01	2964	2007	Manuel Pedro de Sousa & Filhos, Lda.	Arranjos Exteriores ao Cine-Teatro - Execução de pavimentos em calçada e recuperação do	4	160,61 €
19-12-2007	01	2964	2007	Manuel Pedro de Sousa & Filhos, Lda.	Arranjos Exteriores ao Cine-Teatro - Execução de pavimentos em calçada e recuperação do	Adiant.	700,00 €
19-12-2007	01	2965	2007	Manuel Pedro de Sousa & Filhos, Lda.	Arranjos Exteriores ao Cine-Teatro - Execução de pavimentos em calçada e recuperação do	5	145,65 €
20-12-2007	01	2973	2007	Mário Pereira Cartaxo, Lda	Infraestrutura Urbanização do Outeiro	3	139,10 €
14-01-2000	Reconciliação	1000010	2000	ETARPLAN - Estações de Tratamento de Águas Res	Concepção e fornecimento de materiais especiais - ETAR da Zibreira de Fetais		1.788,24 €
30-12-2008	01	2970	2008	Construções António Duarte, Lda.	CRASE	Auto nº 1	2.156,38 €
31-12-2008	01	2986	2008	Construções Pragosa, S.A.	Repavimentação Ruas Paço	Auto nº 1	2.442,89 €
31-12-2008	01	2987	2008	Construções Pragosa, S.A.	Repavimentação Ruas Outeiro	Auto nº 1	4.389,18 €
31-12-2008	01	2979	2008	Construções António Duarte, Lda.	CRASE	Auto nº 2	3.518,44 €
31-12-2008	01	2980	2008	Mário Pereira Cartaxo, Lda	Escola EB1/JI Serreira-Arranjos exteriores	Auto nº 1	361,59 €
05-08-2008	01	1845	2008	Mário Pereira Cartaxo, Lda	Arranjos exteriores ao cine-recup e revitaliz espaço envolvente	1 Tra+	0,80 €
19-06-2009	05	130	2009	Américo Ricardo da Conceição, Lda	Construção Acesso Forte Alqueidão-Rota Linhas Torres	5%	1.932,64 €
19-06-2009	05	129	2009	Américo Ricardo da Conceição, Lda	Recuperação do Forte Novo-Rota Linhas Torres	5%	1.641,35 €
23-06-2009	01	1701	2009	Playpiso	Arrelvamento Sintéctico Campo Municipal Jogos	Auto nº1	1.245,36 €
23-06-2009	01	1702	2009	Calcetal 2	Arrelvamento Sintéctico Campo Municipal Jogos	Auto nº1	691,73 €
06-07-2009	01	1805	2009	Manuel Florindo Eira	Escola Básica 1º Ciclo Fetais Nossa Senhora	Auto nº1	708,90 €
20-07-2009	01	1899	2009	Calcetal 2	Arrelvamento Sintéctico Campo Municipal Jogos	Auto nº 2	2.469,61 €
20-07-2009	01	1898	2009	Playpiso	Arrelvamento Sintéctico Campo Municipal Jogos	Auto nº 2	2.968,00 €
28-07-2009	01	1949	2009	Américo Ricardo da Conceição, Lda	Repavimentação EM Barqueira / Cachimbos	5%	1.399,39 €
31-07-2009	01	1971	2009	Construções António Duarte, Lda.	Escola Básica 1º Ciclo /JI Pontes Monfalim	Auto nº 1	710,00 €
10-08-2009	01	2042	2009	Américo Ricardo da Conceição, Lda	Repavimentação Arruamentos em Alcareia	5%	1.154,24 €
18-08-2009	01	2101	2009	Playpiso	Arrelvamento Sintéctico Campo Municipal Jogos	Auto nº3	4.298,16 €
19-08-2009	01	2107	2009	Calcetal 2	Arrelvamento Sintéctico Campo Municipal Jogos	Auto nº3	27,14 €
21-09-2009	01	2368	2009	Américo Ricardo da Conceição, Lda	Construção acesso Forte de Alqueidão-PT0027 RotaHistLinhasDefTV	Auto nº 1	1.346,49 €
21-09-2009	01	2369	2009	Américo Ricardo da Conceição, Lda	Recup acesso Forte Novo-PT0027 RotaHistLinhasDefTV	Auto nº 1	1.068,85 €
25-09-2009	01	2399	2009	Américo Ricardo da Conceição, Lda	ParqueEstacNucleoApoioCircuitoAlqueidão-PT0027 RotaHistLinhasDefTV	Auto nº 1	2.967,88 €
29-10-2009	01	2639	2009	SIPFA - Sinalização e Pinturas. Lda.	Execução pintura sinalização rodoviária	Auto nº 1	122,24 €
30-11-2009	01	2885	2009	Américo Ricardo da Conceição, Lda	Pavimentação do Largo da Capela da Silveira	Auto nº 1	761,30 €
30-11-2009	01	2886	2009	Américo Ricardo da Conceição, Lda	Repavimentação da EM Barqueira/Cachimbos	Auto nº 1	1.399,39 €
30-11-2009	01	2887	2009	Américo Ricardo da Conceição, Lda	Repavimentação de Arruamentos em Alcareia	Auto nº 1	1.154,24 €
30-11-2009	01	2888	2009	Américo Ricardo da Conceição, Lda	Repavimentação da Rua do Campo da Feira	Auto nº 1	1.392,82 €
26-11-2009	01	2866	2009	Terrum - Jardinagem Unipessoal, Lda.	Requalificação do Largo de Monfalim	Auto nº 1	668,12 €
11-12-2009	01	2996	2009	Lidertâmega - Sociedade de Construções, Lda.	Recup Moinho Vente Forte Novo-PT0027Rota Hist Linhas Def TV	Auto nº 1	1.642,01 €
04-09-2009	01	2223	2009	Mário Pereira Cartaxo, Lda	Escola EB1 JI Almargem - Arranjos exteriores - Vedação	Auto nº 1	222,62 €
29-12-2009	01	3094	2009	Américo Ricardo da Conceição, Lda	Recuperação do Acesso ao Forte Novo-Rota Linhas Torres	Auto nº 2	572,50 €
29-12-2009	01	3093	2009	Américo Ricardo da Conceição, Lda	Construção do Acesso ao Forte de Alqueidão-PT0027	Auto nº 2	586,14 €
29-12-2009	01	319	2009	Lidertâmega - Sociedade de Construções, Lda.	Recup Moinho Vente Forte Novo-PT0027Rota Hist Linhas Def TV	Auto nº 2	1.755,41 €
09-03-2010	01	879	2010	Américo Ricardo da Conceição, Lda	Núcleo de Apoio ao circuito de Alqueidão - PT0027	Auto nº 1	948,28 €
10-03-2010	01	891	2010	Lidertâmega - Sociedade de Construções, Lda.	Obra de Rec do Pav. Da Estrada Militar de Acesso ao Forte de Alqueidão	Auto nº 1	2.279,00 €
24-03-2010	01	987	2010	Américo Ricardo da Conceição, Lda	Construção do Parque de Estacionamento PT 0027 - Linhas de Torres	Auto nº 1	2.019,60 €
13-12-2010	01	2840	2010	Construções António Duarte, Lda.	Remodelação de Serviços - Garagem e Cantina Municipal	Auto nº 1	2.405,49 €
21-02-2011	01	374	2011	Alves Ramos & Melo Gonçalves, Lda.	Centro de Interpretação SMA	Auto nº 1	1.077,21 €
31-03-2011	01	667	2011	Alves Ramos & Melo Gonçalves, Lda.	Centro de Interpretação SMA	Auto nº 2	202,15 €
31-03-2011	01	668	2011	Alves Ramos & Melo Gonçalves, Lda.	Centro de Interpretação SMA	Auto nº 4	156,54 €
31-03-2011	01	669	2011	Alves Ramos & Melo Gonçalves, Lda.	Centro de Interpretação SMA	Auto nº 3	54,74 €
28-04-2011	01	896	2011	Alves Ramos & Melo Gonçalves, Lda.	Centro de Interpretação SMA	Auto nº 5	1.828,74 €
25-05-2011	01	1126	2011	Alves Ramos & Melo Gonçalves, Lda.	Centro de Interpretação SMA	Auto nº 9	1.794,15 €
24-06-2011	01	1338	2011	Construções António Duarte, Lda.	Reconstrução do Muro do Campo de Jogos	Auto nº 1	1.270,00 €
06-09-2011	05	371	2011	Mário Pereira Cartaxo, Lda	Manutenção, Prolongamento das Redes de Saneamento Básico do Concelho	Contrato	982,55 €
02-11-2011	01	2208	2011	Mário Pereira Cartaxo, Lda	Manutenção, Prolongamento das Redes de Saneamento Básico do Concelho	Auto nº 1	982,55 €
07-11-2011	01	2242	2011	José Fernando Lopes Ferreira	Alargamento no encontro da EN 115-3 e o CM1112 Calçada	Auto nº 1	695,50 €
07-11-2011	01	2248	2011	Torre Martins e Franca, Lda.	Construção Centro Escolar Sapataria	Auto nº 11	2.832,01 €
07-11-2011	01	2249	2011	Torre Martins e Franca, Lda.	Construção Centro Escolar Sapataria	Auto nº 10	1.421,84 €
29-11-2011	01	2417	2011	Construções António Duarte, Lda.	Arranjos Exteriores e Muro de Vedação das Oficinas Municipais	Auto nº 1	3.290,00 €
14-12-2011	05	443	2011	Mário Pereira Cartaxo, Lda	Escola JI de Pêro Negro - Arranjos Exteriores	Ajuste Directo	244,91 €
29-12-2011	01	2661	2011	Torre Martins e Franca, Lda.	Construção Centro Escolar Sapataria	Auto nº 12	744,81 €
30-01-2012	01	289	2012	Ribeirol - Construções, Lda.	ERELFSC - Repavimentação entre Alto de Moitelas e Sapataria	Auto nº 1	12.955,13 €
02-05-2012	01	1368	2012	Mário Pereira Cartaxo, Lda	Escola e JI de Pero Negro -Arranjos Exteriores	Auto nº 1	244,91 €
18-05-2012	01	1519	2012	Mário Pereira Cartaxo, Lda	Reperfilamento da Av. Marquês de Pombal	Auto nº 4	0,01 €
17-07-2012	01	1996	2012	Américo Ricardo da Conceição, Lda	Repavimentação de Arruamentos em Patameira	Auto nº 1	875,01 €
06-11-2012	01	2897	2012	Mário Pereira Cartaxo, Lda	Construção de Ponto de Águas em Godeis		871,57 €
25-01-2013	01	173	2013	Ribeirol - Construções, Lda.	Construção e Gr. Reparação Arruamentos R.Poço Borrego, R.Csl Valmonete e Ota Laparda	Auto nº 1	1.354,58 €
13-03-2013	05	47	2013	FMEI - Fabricação, Montagem Equipamentos Indus.	Fornecimento de Central Hidropneumática instalar Reserva. de S. Quintino e Central de Telessinalização com		2.021,00 €
14-03-2013	01	619	2013	Mário Pereira Cartaxo, Lda	Construção do Ponto de Água em Godéis		871,57 €
12-06-2013	01	1293	2013	Constradas - Estradas e Construção Civil, S.A.	Execução de trabalhos na Estr.Reg. 374-Km 17+700 ao 20+000	Auto nº 1	509,99 €
18-09-2013	01	1827	2013	Instalovedras, Lda.	Reforma, Reparação e Execução da Rede Eléctrica de div. Edifícios Municipais	Auto nº 1	567,02 €
18-09-2013	01	1828	2013	Instalovedras, Lda.	Reforma, Reparação e Execução da Rede Eléctrica de div. Edifícios Municipais	Auto nº 2	544,08 €
18-09-2013	01	1829	2013	Instalovedras, Lda.	Reforma, Reparação e Execução da Rede Eléctrica de div. Edifícios Municipais	Auto nº 3	430,00 €
18-09-2013	01	1830	2013	Instalovedras, Lda.	Reforma, Reparação e Execução da Rede Eléctrica de div. Edifícios Municipais	Auto nº 4	231,20 €
19-09-2013	01	1835	2013	Américo Ricardo da Conceição, Lda	Repavimentação da Estrada em Casal das Coutadas e Valdevez	Auto nº 1	684,72 €
26-09-2013	01	1859	2013	Américo Ricardo da Conceição, Lda	Repavimentação da Estrada em Casal das Coutadas e Valdevez	Auto nº 2	545,60 €
27-09-2013	01	1866	2013	Mário Pereira Cartaxo, Lda	Construção da Casa Mortuária - 1ª Fase	Auto nº 1	697,95 €
27-09-2013	01	1867	2013	Mário Pereira Cartaxo, Lda	Construção e Reparação da Escola EB1 - Pero Negro	Auto nº 1	1.006,48 €
25-10-2013	01	2004	2013	Mário Pereira Cartaxo, Lda	Construção e Reparação da Escola EB1 - Pero Negro	Auto nº 2	893,50 €
25-10-2013	01	2005	2013	Mário Pereira Cartaxo, Lda	Construção da Casa Mortuária - 1ª Fase	Auto nº 2	1.374,79 €
01-11-2013	01	2042	2013	Mário Pereira Cartaxo, Lda	Construção da Casa Mortuária - 1ª Fase	Auto nº 3	1.539,83 €
26-12-2013	01	2393	2013	Ribeirol - Construções, Lda.	Construção e Gr. Reparação Arruamentos R.Poço Borrego, R.Csl Valmonete e Ota Laparda	Revisão de Preco	30,76 €
30-12-2013	01	2405	2013	Constradas - Estradas e Construção Civil, S.A.	Reparação e Repavimentação do CM 1211 - Seramena/Vermões	Auto nº 1	4.640,19 €
30-12-2013	01	2406	2013	Constradas - Estradas e Construção Civil, S.A.	Reparação e Repavimentação do CM 1211 - Seramena/Vermões	Auto nº 2	6.786,10 €
30-12-2013	01	2410	2013	Terrum - Jardinagem Unipessoal, Lda.	Arranjos Urbanisticos - Cruzamento das Pontes de Monfalim	Auto nº 1	624,31 €
30-12-2013	01	2411	2013	Instalovedras, Lda.	Reforma, Reparação e Execução da Rede Eléctrica de div. Edifícios Municipais	Auto nº 5	1.631,95 €
							168.880,73 €

Mapa actualizado das Cauções prestadas em dinheiro de Loteamentos a favor do Município

Data	Serv.	Nº		Empreiteiro/Fornecedor	Descrição da Obra/Fornecimento	Auto	Valor
15-09-2006	05	206		António Joaquim França	Alvará de Loteamento 3/2006 - Godeis	L	539,30 €
14-06-2005	05	148		José Luis & Irmão - Construções Ldª.	Alvará de Loteamento 2/2005 Processo 1/2001 - Valdevez	L	1.075,00 €
31-10-2012	05	305	2012	José Luis & Irmão - Construções Ldª.	Obras de urbanização em Casal do Olival(Libertação GB 144.43.0000045-1-Retenção 10%)	L	5.625,00 €
							7.239,30 €

Operações de Tesouraria

Município de Sobral Monte Agraço

(designação da autarquia local)

Ano: 2013

No período de 01-01-2013 a 31-12-2013

(unidade: EUR)

CONTAS		SALDO GERÊNCIA ANTERIOR		MOVIMENTO ANUAL		SALDO GERÊNCIA SEGUINTE	
Código	Designação	Devedor	Credor	Devedor	Credor	Devedor	Credor
217	Clientes e utentes c/ cauções						
2421012	IRS - Trabalho Dependente (Cobrança)			225.914,00	225.914,00		
2421022	Sobretaxa em Sede de IRS			14.476,00	14.476,00		
2422012	IRS - Trabalho Independente (Cobrança)		161,59	31.397,78	31.590,19		354,00
2423	Capitais						
2424012	IRS - Prediais (Cobrança)		393,42	8.836,92	8.443,50		
2424022	IRC - Prediais (Cobrança)			10.614,00	10.614,00		
2425012	IRS - Pensões (Cobrança)						
2429	Sobre outros rendimentos						
244012	Aquisição Onerosa Verba 1 (Cobrança)			3,10	3,10		
244014	Escritos de Quaisquer Contratos Verba 8 (Cobrança)						
244016	Outras Licenças - Verba 12-5 (Cobrança)						
244018	Notários e actos notariais - Verba 15.1 (Cobrança)						
24401902	Arrendamento - Nº.2 (Cobrança)						
24401904	Licenças Outros Estab - 12.3.2 (Cobrança)						
24401906	Licenças Inst.Expl.Máquinas Diversão(Cobrança)						
24401908	Garantias s/ prazo - 10.3 (Cobrança)						
24401910	Publicidade (Cobrança)						
24401912	Autos e Termos Diversos - N.º 3 T.G.I.S.(Cobrança)						
24405	Taxa sobre Registo Criminal (Cobrança)						
24407	Lic.Uso e Porte Arma, Outros Rendiment.(Cobrança)						
24409	Emolumentos liq.func.Estado p/ vistoria (Cobrança)						
24502	Caixa Geral de Aposentações - Func. (Cobrança)			134.257,78	134.257,78		
24504	Caixa Geral de Aposentações - Caução (Cobrança)						
24506	S.A.M.S. (Cobrança)			289,11	289,11		
24508	Fundo Sindical de Assistência (Cobrança)			96,38	96,38		
24510	Instituto Gestão Financeira S. Social (Cobrança)			92.140,44	92.140,44		

Operações de Tesouraria

Município de Sobral Monte Agraço

(designação da autarquia local)

Ano: 2013

No período de 01-01-2013 a 31-12-2013
(unidade: EUR)

CONTAS		SALDO GERÊNCIA ANTERIOR		MOVIMENTO ANUAL		SALDO GERÊNCIA SEGUINTE	
Código	Designação	Devedor	Credor	Devedor	Credor	Devedor	Credor
24512	Instituto Gest.Finac.Cx.Ab.Emp.Bancários(Cobrança)						
24514	ADSE (Cobrança)			31.511,77	31.511,77		
249102	Licenças de caça (Cobrança)						
249104	Cartas de Caçador e suas Renovações (Cobrança)		40,52	316,80	280,09		3,81
249106	Licenças para Uso e Porte de Arma (Cobrança)						
249108	Trocas, Vendas e Cedência Arma (Cobrança)						
249110	Cartões de Licença de Caça (Cobrança)						
249112	Cartões de Cartas de Caçador (Cobrança)			5,75	6,00		0,25
24922	Entrega de Receitas de Caça (Cobrança)						
249302	Comando Geral da PSP - FFEA (Cobrança)						
2626	Cauções do pessoal						
26302	STAL (Cobrança)			7.094,53	7.094,53		
26304	Sindicato dos Bancários do Sul e Ilhas (Cobrança)			188,29	188,29		
26306	SINTTAV (Cobrança)						
26308	STE (Cobrança)			114,00	114,00		
26310	STAAE (Cobrança)			54,32	54,32		
2681302	Notário Privativo-Emolumentos Notariais (Cobrança)						
2681304	Custas em Processos Execução Fiscal (Cobrança)						
2681306	Emolumentos Registo Escrituras (Cobrança)			27,00	27,00		
2681308	Instituto Português da Qualidade (Cobrança)			341,45	341,45		
2681310	ATAM (Cobrança)			349,69	349,69		
2681312	Centro Cultura Desporto Pessoal CMSMA (Cobrança)						
2681314	Fundo Comum Custas Pro.Exe.Fiscal (Cobrança)						
2681316	Seguro de Grupo - vida (Cobrança)						
26813172	Desc.Judicial - 1º.Juízo Comarca Lisboa (Cobrança)						
26813174	Diogo Martins Santos (Cobrança)						
26813176	Penhora de Vencimento (Cobrança)			14.486,10	14.486,10		

Operações de Tesouraria

Município de Sobral Monte Agraço

(designação da autarquia local)

Ano: 2013

No período de 01-01-2013 a 31-12-2013

(unidade: EUR)

CONTAS		SALDO GERÊNCIA ANTERIOR		MOVIMENTO ANUAL		SALDO GERÊNCIA SEGUINTE	
Código	Designação	Devedor	Credor	Devedor	Credor	Devedor	Credor
26813178	Penhora de Vencimento II (Cobrança)						
26813182	Prep. Licenciamento Sanitário e outros (Cobrança)						
26813192	Outras retenções a entregar (cobrança)			5.816,01	5.816,01		
26813194	Recenseamento Estatistico-INE (Censos) (cobrança)						
26813196	Eleições-Gratificações Membros das Mesas(Cobrança)			3.434,40	3.434,40		
2681321	Cheques em trânsito não descontados (cobrança)		1.442,46		35,82		1.478,28
2681323	SEF-Serviço Estrang. e Fronteiras (cobrança)			29,24	29,24		
268142	D.G.C.I. - Penhoras - (Cobrança)						
268144	I.G.F.Seg.Social - Penhoras - (Cobrança)						
268146	Fornecedores Penhoras - (Cobrança)			796,70	796,70		
268152	Cartão de Feirante (Cobrança)						
268512	Empreitadas e Fornecimentos (Cobrança)		175.559,56	24.921,14	29.320,52		179.958,94
268522	Cauções - Outras (Cobrança)		7.584,91				7.584,91
TOTAL		0,00	185.182,46	607.512,70	611.710,43	0,00	189.380,19

CARACTERIZAÇÃO DA ENTIDADE

(De harmonia com o ponto 8.1 do POCAL e ponto III da Resolução n.º 4/2001 - 2.ª secção do Tribunal de Contas - D. R. II série, n.º 191, de 18 de Agosto de 2001)

a)	Município de Sobral de Monte Agraço	**b)**	2013

1 **NÚMERO DE IDENTIFICAÇÃO FISCAL:** 505 410 850

2 **ENDEREÇO POSTAL:** Praça Dr. Eugénio Dias, nº 4 / 2590-016 SOBRAL DE MONTE AGRAÇO

TELEFONE - TELEX / TELEFAX: 261940300 / 261940310

3 **REGIME FINANCEIRO E OUTROS ELEMENTOS DE IDENTIFICAÇÃO:**

Autonomia Administrativa, Financeira e Patrimonial - Lei das Finanças Locais

4 **NÚMERO DE ELEITORES** **8.060**

FONTE:DGAI - Mapa n.º 1/2014 com data de referência a 31-12-2013 publicado no DR nº 43 (IIª série) de 3/03/2014

5 **LEGISLAÇÃO (CONSTITUIÇÃO, ORGÂNICA E FUNCIONAMENTO, QUANDO APLICÁVEL):**

Constituição da República; Lei 169/99-Lei 5-A/2002; Decreto-Lei 116/84.

6 **ESTRUTURA ORGANIZACIONAL EFECTIVA (ORGANOGRAMA E, QUANDO APLICÁVEL, A INDICAÇÃO DOS ÓRGÃOS DE NATUREZA CONSULTIVA E FISCALIZAÇÃO):**

	Data de Aprovação	Data de Publicação	Diário da República
Estrutura Orgânica	17-12-2010	31-12-2010	II série - nº 253
Mapa de Pessoal	13-12-2011 / 1.ª alt 28-09-2012	Afixação no sítio do Município a)	
Reestruturação de serviços	17-12-2010	31-12-2010	II série - nº 253 b)

a) www.cm-sobral.pt/publicações/Recursos Humanos b) Reestruturação dos Serviços (D.L. 305/2009 de 23 de Outubro)

7 **DESCRIÇÃO SUMÁRIA DAS ACTIVIDADES:**

Promoção e desenvolvimento de projectos no âmbito do saneamento básico, do abastecimento de água e da rede viária do concelho.

Requalificação e melhoria de equipamentos e serviços de apoio à população e o reforço das áreas de cultura e de espaços de lazer.

8 **RECURSOS HUMANOS - IDENTIFICAÇÃO DO PRESIDENTE E DEMAIS MEMBROS DO ÓRGÃO EXECUTIVO E, QUANDO APLICÁVEL DOS RESPONSÁVEIS PELA DIRECÇÃO DA ENTIDADE:**

José Alberto Quintino da Silva - Presidente da Câmara

Sérgio Paulo de Campos Bogalho - Vereador a tempo inteiro e Vice-Presidente

Ana Patrícia Duarte Vitorino - Vereadora a tempo inteiro

Pedro Miguel da Silva Coelho dos Santos - Vereador

Joaquim Maria Reis Catarino Biancard Cruz - Vereador

RESUMO (N.º DE MEMBROS DO ÓRGÃO EXECUTIVO):

Em Regime de Permanência	3
A meio tempo	0
Outros	2

Observações:----------.

a) - Identificação da entidade.

b) - Ano a que reporta a gerência em apreciação.

Mod. P. C. (15)

9	**ORGANIZAÇÃO CONTABILÍSTICA: BREVE DESCRIÇÃO DAS PRINCIPAIS CARACTERÍSTICAS DO SISTEMA INFORMÁTICO UTILIZADO/EXISTENTE; DEMONSTRAÇÕES FINANCEIRAS INTERCALARES, QUANDO EXISTIREM; EXISTÊNCIA OU NÃO DE DESCENTRALIZAÇÃO CONTABILÍSTICA E, EM CASO AFIRMATIVO, BREVE DESCRIÇÃO DO SISTEMA UTILIZADO E DO MODO DE ARTICULAÇÃO COM A CONTABILIDADE CENTRAL:**

Suporte informático "SCA - Sistema de Contabilidade Autárquica " desenvolvido pela "A.I.R.C-Associação Informática da Região Centro" de acordo c/ o regime "POCAL" e com uma Base de Dados em " Informix ". Demostrações Financeiras - Semestral. Não existe descentralização Contabilística.

10	**INDICADORES DE GESTÃO:**

Fundo de Equilibrio Financeiro (c)	2.456.201
Fundo Social Municipal (c)	153.798
Participação Variável no IRS (c)	321.244
Despesas de investimento no ano anterior ao da gerência em apreciação	1.411.432

11	**ACÇÕES INSPECTIVAS:**

Identificação das acções inspectivas levadas a efeito por orgãos de controlo interno (IGF e IGAT), com incidência na Gerência e nos 3 anos anteriores:

IGAL: Início 15 -12- 2008; Termo com Relatório preliminar em 03 -07- 2009 e Relatório Final em 17-09-2010
IGF: início 28/05/2012; Termo com projeto de relatório em 11/10/2012

12	**INDICAÇÃO DA QUOTA PARTE DAS AMORTIZAÇÕES E ENCARGOS FINANCEIROS RESULTANTES DE EMPRÉSTIMOS CONTRAÍDOS PELAS ASSOCIAÇÕES DE MUNICÍPIOS EM QUE A ENTIDADE PARTICIPE E OU EMPRESAS PÚBLICAS MUNICIPAIS**

DESIGNAÇÃO:	UN. EUROS

13	**ESTRUTURA ORGANIZACIONAL**
13.1	**SERVIÇOS MUNICIPALIZADOS**

A Entidade tem Serviços Municipalizados? S X N

Se respondeu sim, especifique quais e indique os respectivos grupos:

13.2	**EMPRESAS MUNICIPAIS**

A Entidade tem Empresas Municipais ? S X N

Se respondeu sim, especifique quais e indique os respectivos grupos: **MONTEGES, Gestão de Equipamentos Sociais, E.M. em Liquidação. A EXTINÇÃO E NOMEAÇÃO DE LIQUIDATÁRIOS, consta da Certidão Permanente em 2013-04-02.**

13.3	**ÓRGÃOS**

Tem órgãos de natureza consultiva S X N

Tem órgãos de fiscalização S X N

14	**REGULAMENTOS / DIRECTIVAS INTERNAS:**

A Entidade tem regulamentos/directivas internas relativos às áreas contabilística, financeira e de controlo interno? S X N

Se respondeu sim, especifique quais e indique, no caso de recurso a empresas de consultadoria ou auditoria, as áreas de actuação abrangidas:

Regulamentos de: Inventário e Cadastro, Sistema de Controlo Interno e Constituição e Regularização de Fundos de Maneio

15	**DOCUMENTOS DE GESTÃO:**

	Data de Aprovação pelo Órgão Executivo	Data de Aprovação pelo Órgão Deliberativo	Observações
Grandes Opções do Plano	17-12-2012	28-12-2012	art.º 88º, n.º 1, Lei n.º 169/99, de 18/09
Orçamento	17-12-2012	28-12-2012	art.º 88º, n.º 1, Lei n.º 169/99, de 18/09
Documentos de Prestações de Contas de 2012	15-04-2013	29-04-2013	

16	**OUTRA INFORMAÇÃO CONSIDERADA RELEVANTE:**

O Responsável pelos Serviços (d)

c) - No ano da gerência.

d) - Dirigente, dependente do órgão executivo, responsável pela área administrativa e / ou financeira.

NOTAS AO

BALANÇO

E À

DEMONSTRAÇÃO DE RESULTADOS

2013

(MAPA Nº 13 DO TRIBUNAL DE CONTAS E PONTO 8.2 DO POCAL)

NOTAS AO BALANÇO E À DEMONSTRAÇÃO DE RESULTADOS
(MAPA Nº 13 DO TRIBUNAL DE CONTAS E PONTO 8.2 DO POCAL)

Nota Introdutória

O Município de Sobral de Monte Agraço é uma pessoa colectiva de direito público, sendo que nas demonstrações financeiras relativas ao exercício de 2013, foram observados os princípios contabilísticos fundamentais previstos no Plano Oficial de Contabilidade das Autárquicas Locais, adiante designado por POCAL.

As notas que a seguir se desenvolvem respeitam a numeração definida pelo POCAL com excepção dos pontos 1,2,4, 5, 6, 9, 10, 11, 13, 14, 15, 17, 18, 19, 20, 21, 23, 24, 25 e 30, por não serem aplicáveis.

O ponto 1 corresponde ao ponto 8.2.1 do POCAL, o ponto 2 ao ponto 8.2.2 e assim sucessivamente.

3 - Critérios valorimétricos utilizados relativamente às várias rubricas do balanço e da demonstração dos resultados, bem como métodos de cálculo respeitantes aos ajustamentos de valor, designadamente amortizações e provisões.

Imobilizações:

Os bens do ativo imobilizado foram registados ao custo de aquisição ou custo de produção com IVA incluído, por não ser dedutível, excepto quanto aos bens relacionados com a actividade de captação e distribuição de água, os quais são registados pelo valor de aquisição líquido de IVA pois este é dedutível nesta actividade tendo em conta o regime de afectação real do IVA.

Os bens do ativo imobilizado obtidos a título gratuito são valorizados, na ausência de avaliação técnica, pelo seu valor patrimonial conforme o ponto 4.1.4 do POCAL, nomeadamente no que diz respeito aos terrenos que quando se desconhece o seu valor actual definido no nº 3 do artigo 20º da portaria nº 671/2000, de 17 de Abril (CIBE) se utiliza o valor patrimonial determinado nos termos do Imposto Municipal sobre Imóveis (IMI) ou em alternativa pelo seu valor venal.

Investimentos Financeiros:

A participação de capital na Empresa Municipal MONTEGÉS – GESTÃO DE EQUIPAMENTOS Sociais, E.M. EM LIQUIDAÇÃO é valorizada pelo método da equivalência patrimonial e na empresa Águas do Oeste, S.A. é valorizada pelo método do custo.

Existências:

As existências são valorizadas ao custo de aquisição, sem prejuízo das excepções permitidas pelo POCAL e são movimentadas, salvo o caso descrito abaixo, de acordo com o sistema de inventário permanente.

Sem prejuízo do referido anteriormente, adoptou-se o método do custo médio ponderado como método de custeio das saídas de armazém.

A quantidade de água para consumo público armazenada em reservatórios é valorizada como existência através do método do custo médio ponderado, utilizando-se neste caso o sistema de inventário intermitente.

Dívidas de e a terceiros:

As dívidas de e a terceiros são expressas pelas importâncias constantes dos documentos que as titulam.

Amortizações:

As amortizações são efectuadas pelo método das quotas anuais constantes e às taxas máximas legalmente fixadas pela Portaria nº 671/2000 de 17 de Abril.

Provisões:

As provisões são calculadas de acordo com o princípio da prudência.

O montante anual acumulado de provisão para cobranças duvidosas é determinado de acordo com as seguintes percentagens:

a) 50% para dívidas em mora há mais de 6 meses e até 12 meses;

b) 100% para dívidas em mora há mais de 12 meses.

7 – Movimentos ocorridos nas rubricas do ativo imobilizado constantes do balanço e respectivas amortizações e provisões.

A informação acima descrita consta dos mapas em anexo que contêm os seguintes títulos:

- Mapa do Ativo Bruto;

- Mapa das Amortizações e Provisões.

8 – Cada uma das rubricas dos mapas atrás referidos deverá ser desagregada de modo que sejam evidenciadas as seguintes informações:

Descrição do ativo imobilizado – À excepção dos edifícios e outras construções e viaturas (a desagregar por elemento), poderá ser efectuada por grupos homogéneos (conjunto de elementos da mesma espécie cuja amortização obedeça ao mesmo regime e deva iniciar-se no mesmo ano);

Indicação dos valores dos bens adquiridos em estado de uso;

Datas de aquisição e de reavaliação;

Valores de aquisição, ou outro valor contabilísticos na sua falta, e valores de reavaliação;

Taxas de amortização;

Amortizações do exercício e acumuladas;

Alienações, transferências e abates de elementos do ativo imobilizado, no exercício, devidamente justificados;

Valores líquidos dos elementos do ativo imobilizado.

A informação acima descrita consta dos mapas em anexo que contêm os seguintes títulos:

- Mapa Síntese por Grupo Homogéneo – Bens Móveis
- Mapa Síntese detalhado – Viaturas;
- Mapa Síntese detalhado – Edifícios;
- Mapa Síntese detalhado – Outras Construções e Infra-estruturas;
- Mapa Síntese detalhado – Rede Saneamento;
- Mapa Síntese detalhado – Rede Viária;
- Mapa Síntese detalhado – Rede Águas;
- Mapa Síntese detalhado – Terrenos e Recursos Naturais;
- Mapa Síntese detalhado – Incorpóreos;

12 – Relativamente às imobilizações corpóreas e em curso, deve indicar-se o valor global, para cada uma das contas, de:

Imobilizações em poder de terceiros, incluindo bens de domínio público cedidos por contratos de concessão, em conformidade com o estabelecido no POCAL;

Imobilizações implantadas em propriedade alheia;

Imobilizações reversíveis;

Discriminação dos custos financeiros nelas capitalizados, respeitantes ao exercício e acumulados.

12.1 - Imobilizações cedidas às Águas do Oeste, S.A. através do contrato de cedência de infra estruturas de saneamento:

Conta	Descrição	Valor Actual (Valor líquido contabilístico)
4535	Adução Chãos – Zibreira de Fetais	€ 16.494,67
4533	Estações de Tratamento de Águas Residuais	
	ETAR do Sobral	€ 249.707,20
	ETAR de Zibreira de Fetais	€ 16.915,00

12.2 - Imobilizações localizadas no Centro de Saúde da Sapataria:

Conta	Descrição	Valor Actual (Valor líquido contabilístico)
4292	Aparelhos de ar condicionado	€ 2.769,41
4292	Suporte para plasma	€ 78,00
4292	Antena	€ 116,33

Não existem imobilizações implantadas em propriedade alheia, imobilizações reversíveis nem custos financeiros capitalizados em imobilizações.

14 – Relação dos bens do imobilizado que não foi possível valorizar, com indicação das razões dessa impossibilidade.

A informação acima descrita consta do mapa em anexo que contêm o seguinte título:

- Relação de bens sem valor.

A relação de bens sem valor inclui (i) fichas de bens que substituíram fichas antigas de bens totalmente amortizados na sequência do processo de actualização do património; (ii) fichas de bens que substituíram fichas de componentes de bens incorrectamente introduzidas e que se encontravam já totalmente amortizados; (iii) fichas de bens de relevância histórico-cultural, em obediência ao nº2 do artigo 31º da portaria n.º 671/2000, de 17 de Abril – CIBE (Cadastro e inventário dos bens do Estado).

16 – Designação e sede das entidades participadas, com indicação da parcela detida, bem como dos capitais próprios ou equivalente e do resultado do último exercício em cada uma dessas entidades, com menção desse exercício.

Unidade: Euros

Entidade	Sede	Participação Nominal	Valor Participação	% Part.	Capital Próprio	R.L.E.
MONTEGES – Gestão de Equipamentos Sociais, E.M.	Rua D, Urbanização do Alto de Fetais, Sobral de Monte Agraço	49.999,99	18.597,33	100	18.597,33	(2.336,94)
Águas do Oeste, S.A.	Convento de S. Miguel das Gaeiras	324.910,00	324.910,00	1,08	17.639.474,00	-3.014.831,00

O valor da participação no capital nas Águas do Oeste, S.A. está valorizado ao custo de aquisição, enquanto que o valor da participação na MONTEGÉS – GESTÃO DE EQUIPAMENTOS Sociais, E.M. EM LIQUIDAÇÃO está valorizado pelo método da equivalência patrimonial.

22 – Valor global das dívidas de cobrança duvidosa incluídas em cada uma das rubricas de dívidas de terceiros constantes do balanço.

21811 – Débitos ao tesoureiro (não executados)	€ 0,00
21821 – Débitos ao tesoureiro em Execuções fiscais	€ 147.596,04
Total de dívidas de cobrança duvidosa	€ 147.596,04

26 – Descrição desagregada das responsabilidades, por garantias e cauções prestadas e recibos para cobrança.

Vide mapa anexo (8.2.26 - Contas de Ordem)

27 – Desdobramento das contas de provisões acumuladas explicitando os movimentos ocorridos no exercício.

Unidade: Euros

Contas	Saldo inicial	Aumento	Redução	Saldo final
291 – Provisões para cobranças duvidosas				
2912 – Débitos em mora	111.642,87	8.034,42	0,00	119.677,29

28 – Explicitação e justificação dos movimentos ocorridos no exercício de cada uma das contas da classe 5 "Fundo Patrimonial", constantes do balanço.

Unidade: Euros

Contas	Saldo inicial	Aumentos	Reduções	Saldo final
51 – Património	36.258.051,95	0,00	-	36.258.051,95
55 – Ajustamentos de partes de capital	45.360,27	0,00	-	45.360,27
57 – Reservas				
576 – Doações	1.013.274,82	19.316,00	-	1.032.590,82
577 – Reservas decorrentes da transferência de Ativos	21.415,79		-	21.415,79
59 – Resultados Transitados	-15.445.428,27		1.656.017,49	-17.101.445,76
88 – Resultado líquido do exercício	-1.656.017,49	1.656.017,49	1.222.126,76	-1.222.126,76
TOTAL	**20.236.657,07**	**1.675.333,49**	**2.878.144,25**	**19.033.846,31**

O aumento da conta 576 – Doações, resulta da doação de uma parcela de terreno.

29 – Demonstração do custo das mercadorias vendidas e das matérias consumidas.

Unidade: Euros

Movimentos	Mercadorias	Matérias-primas, subsidiárias e de consumo
Existências Iniciais	2.673,97	105.949,54
Compras	658.347,26	68.407,59
Regularizações de existências	-	20,86
Existências finais	2.772,85	102.270,04
Custos no exercício (Ei+compras-Ef)	**658.248,38**	**72.107,95**

31 – Demonstração dos resultados financeiros.

Unidade: Euros

Código das contas	Custos e Perdas	Exercícios		Código das contas	Proveitos e Ganhos	Exercícios	
		2013	2012			2013	2012
681	Juros suportados	140.190,00	162.006,42	781	Juros obtidos	217,46	823,02
682	Perdas em entidades participadas	2.336,95	29.816,48	782	Ganhos em entidades participadas	0,00	0,00
683	Amortizações de investimentos em imóveis	0,00	0,00	783	Rendimentos de imóveis	23.957,14	23.957,14
684	Provisões para aplicações financeiras	0,00	0,00	784	Rendimentos de participações de capital	0,00	0,00
685	Diferenças de câmbio desfavoráveis	0,00	0,00	785	Diferenças de câmbio favoráveis	0,00	0,00
687	Perdas na alienação de aplicações de tesouraria	0,00	0,00	786	Descontos de pronto pagamento obtidos	0,00	0,00
688	Outros custos e perdas financeiros	19.103,19	18.411,96	787	Ganhos na alienação de aplicações de tesouraria	0,00	0,00
-	-		-	788	Outros proveitos e ganhos financeiros	0,00	0,00
	Resultados Financeiros	-137.455,54	-185.454,70	789	Anulação de proveitos financeiros	0,00	0,00
		24.174,60	**24.780,16**			**24.174,60**	**24.780,16**

32 – Demonstração dos resultados extraordinários:

Unidade: Euros

Código das contas	Custos e Perdas	Exercícios 2013	Exercícios 2012	Código das contas	Proveitos e Ganhos	Exercícios 2013	Exercícios 2012
691	Transferências de capital concedidas	164.588,21	169.749,98	791	Restituição de impostos	0,00	0,00
692	Dívidas Incobráveis	0,00	0,00	792	Recuperação de dívidas	0,00	0,00
693	Perdas em existências	3.454,32	3.506,90	793	Ganhos em existências	20,86	0,00
694	Perdas em imobilizações	3.142,00	1.704,44	794	Ganhos em imobilizações	3.557,24	14.020,13
695	Multas e penalidades	656,50	0,00	795	Benefícios de penalidades contratuais	28.949,66	4.615,57
696	Aumentos de amortizações e provisões	0,00	0,00	796	Reduções de amortizações e provisões	0,00	0,00
697	Correcções relativas a exercícios anteriores	467,46	1.182,54	797	Correcções relativas a exercícios anteriores	166.681,07	176.953,80
698	Outros custos e perdas extraordinários	76.422,82	81.304,04	798	Outros proveitos e ganhos extraordinários	457.534,02	427.775,75
699	Outros custos e perdas extraordinários	1.958,90	305,79	799	Outras receitas correntes	23.075,06	28.904,81
	Resultados extraordinários	429.127,70	394.516,37				
		679.817,91	**652.270,06**			**679.817,91**	**652.270,06**

Município de Sobral Monte Agraço

Ativo Bruto (Imobilizado Bruto)

ANO: 2013 **Unidade: Euros**

Rubricas		Saldo Inicial	Reavaliação/ Ajustam.	Aumentos	Alienações	Sinistros	Abates	Transferências	Saldo Final
	De Bens de domínio público								
451	Terrenos e recursos naturais	209.968,38	0,00	19.316,00	3.142,00	0,00	0,00	0,00	226.142,38
452	Edifícios	0,00	0,00	0,00	0,00	0,00	0,00	0,00	0,00
453	**Outras construções e infra-estruturas**	38.989.433,76	0,00	1.642,82	0,00	0,00	0,00	324.923,88	39.316.000,46
455	Bens do património histórico, artístico e cultural	0,00	0,00	0,00	0,00	0,00	0,00	0,00	0,00
459	Outros bens de domínio público	0,00	0,00	0,00	0,00	0,00	0,00	0,00	0,00
445	**Imobilizações em curso**	819.294,09	0,00	153.774,33	0,00	0,00	-2.271,45	-324.923,88	645.873,09
446	Adiantamentos por conta de bens de domínio público	0,00	0,00	0,00	0,00	0,00	0,00	0,00	0,00
		40.018.696,23	**0,00**	**174.733,15**	**3.142,00**	**0,00**	**-2.271,45**	**0,00**	**40.188.015,93**
	De Imobilizações incorpóreas								
431	Despesas de instalação	0,00	0,00	0,00	0,00	0,00	0,00	0,00	0,00
432	Despesas de investigação e desenvolvimento	0,00	0,00	0,00	0,00	0,00	0,00	0,00	0,00
433	Propriedade industrial e outros direitos	79.434,01	0,00	0,00	0,00	0,00	-79.434,01	0,00	0,00
443	Imobilizações em curso	0,00	0,00	0,00	0,00	0,00	0,00	0,00	0,00
449	Adiantamentos por conta de imobilizações incorpóreas	0,00	0,00	0,00	0,00	0,00	0,00	0,00	0,00
		79.434,01	**0,00**	**0,00**	**0,00**	**0,00**	**-79.434,01**	**0,00**	**0,00**
	De Imobilizações Corpóreas								
421	Terrenos e recursos naturais	4.941.226,41	0,00	1.854,00	0,00	0,00	0,00	390.399,63	5.333.480,04
422	Edifícios e outras construções	10.384.381,47	0,00	3.038,10	0,00	0,00	0,00	1.171.198,90	11.558.618,47
423	Equipamento básico	2.158.799,76	0,00	12.272,50	0,00	0,00	-16.279,64	0,00	2.154.792,62
424	Equipamento de transporte	1.164.814,56	0,00	0,00	0,00	0,00	0,00	0,00	1.164.814,56
425	Ferramentas e utensílios	39.684,94	0,00	0,00	0,00	0,00	0,00	0,00	39.684,94
426	Equipamento administrativo	534.863,28	0,00	11.877,11	0,00	0,00	-13.162,14	0,00	533.578,25
427	Taras e vasilhame	0,00	0,00	0,00	0,00	0,00	0,00	0,00	0,00
429	Outras imobilizações corpóreas	1.464.819,32	0,00	14.780,60	0,00	0,00	-809,91	0,00	1.478.790,01
442	Imobilizações em curso	1.670.268,65	0,00	193.850,33	0,00	0,00	0,00	-1.561.598,53	302.520,45
448	Adiantamentos por conta de imobilizações corpóreas	20.000,00	0,00	0,00	0,00	0,00	0,00	0,00	20.000,00
		22.378.858,39	**0,00**	**237.672,64**	**0,00**	**0,00**	**-30.251,69**	**0,00**	**22.586.279,34**
	De Investimentos Financeiros								
411	Partes de capital	345.844,28	-2.336,95	0,00	0,00	0,00	0,00	0,00	343.507,33
412	Obrigações e títulos de participação	0,00	0,00	0,00	0,00	0,00	0,00	0,00	0,00
4141	Invest. em imóveis - Terrenos e recursos naturais	0,00	0,00	0,00	0,00	0,00	0,00	0,00	0,00
4142	Invest. em imóveis - Edifícios e outras construções	0,00	0,00	0,00	0,00	0,00	0,00	0,00	0,00
4151	Outras aplic. financeiras - Depósitos em instituições financeiras	0,00	0,00	0,00	0,00	0,00	0,00	0,00	0,00
4152	Outras aplic. financeiras - Títulos de dívida pública	0,00	0,00	0,00	0,00	0,00	0,00	0,00	0,00
4153	Outras aplic. financeiras - Outros títulos	0,00	0,00	0,00	0,00	0,00	0,00	0,00	0,00
441	Imobilizações em curso	0,00	0,00	0,00	0,00	0,00	0,00	0,00	0,00
447	Adiantamentos por conta de investimentos financeiros	0,00	0,00	0,00	0,00	0,00	0,00	0,00	0,00
		0,00	0,00	0,00	0,00	0,00	0,00	0,00	0,00
		0,00	0,00	0,00	0,00	0,00	0,00	0,00	0,00
		345.844,28	**-2.336,95**	**0,00**	**0,00**	**0,00**	**0,00**	**0,00**	**343.507,33**

Município de Sobral Monte Agraço

Amortizações e Provisões

ANO: 2013 **Unidade: Euros**

Rubricas	Conta	Saldo Inicial	Reforço	Regularizações	Saldo Final
De Bens de domínio público	485				
Terrenos e recursos naturais	4851	0,00	0,00	0,00	0,00
Edifícios	4852	0,00	0,00	0,00	0,00
Outras construções e infra-estruturas	4853	21.036.387,33	2.013.267,53	0,00	23.049.654,86
Bens do património histórico, artístico e cultural	4855	0,00	0,00	0,00	0,00
Outros bens de domínio público	4859	0,00	0,00	0,00	0,00
		21.036.387,33	**2.013.267,53**	**0,00**	**23.049.654,86**
De Imobilizações incorpóreas	**483**				
Despesas de instalação	4831	0,00	0,00	0,00	0,00
Despesas de investigação e desenvolvimento	4832	0,00	0,00	0,00	0,00
Propriedade industrial e outros direitos	4833	79.434,01	0,00	79.434,01	0,00
		79.434,01	**0,00**	**79.434,01**	**0,00**
De Imobilizações Corpóreas	**482**				
Terrenos e recursos naturais	4821	0,00	0,00	0,00	0,00
Edifícios e outras construções	4822	0,00	0,00	0,00	0,00
Edifícios	48221	1.623.304,05	187.814,58	0,00	1.811.118,63
Outras Construções	48222	469.078,27	53.756,30	0,00	522.834,57
Equipamento básico	4823	1.897.649,49	85.542,20	16.279,64	1.966.912,05
Equipamento de transporte	4824	865.278,01	84.651,75	0,00	949.929,76
Ferramentas e utensílios	4825	38.491,32	471,52	0,00	38.962,84
Equipamento administrativo	4826	474.144,94	27.730,61	13.162,14	488.713,41
Taras e vasilhame	4827	0,00	0,00	0,00	0,00
Outras imobilizações corpóreas	4829	1.130.780,15	124.923,67	809,91	1.254.893,91
		6.498.726,23	**564.890,63**	**30.251,69**	**7.033.365,17**
De Investimentos em Imóveis	**481**				
Terrenos e recursos naturais	4811	0,00	0,00	0,00	0,00
Edifícios e outras construções	4812	0,00	0,00	0,00	0,00
Edifícios	48121	0,00	0,00	0,00	0,00
Outras Construções	48122	0,00	0,00	0,00	0,00
		0,00	**0,00**	**0,00**	**0,00**
De Investimentos Financeiros	49				
Partes de capital	491	0,00	0,00	0,00	0,00
Obrigações e títulos de participação	492	0,00	0,00	0,00	0,00
Outras aplicações financeiras	495	0,00	0,00	0,00	0,00
Depósitos em instituições financeiras	4951	0,00	0,00	0,00	0,00
Títulos de dívida pública	4952	0,00	0,00	0,00	0,00
Outros títulos	4953	0,00	0,00	0,00	0,00
		0,00	**0,00**	**0,00**	**0,00**

Mapa síntese por GH

Ano: 2013

Classficação geral	Património inicial		Acréscimos patrimoniais			Diminuições patrimoniais					Património final		Variação patrimonial	
								Amortizações						
GH	Bruto	Líquido	Aquisições	Grandes reparações e outros aumentos	Totais	Abates	Desvalorizações	exercício	acumuladas	Total	Bruto	Líquido	Bruto	Líquido
(1)	(4)	(5)	(6)	(8)	(9=6+8)	(10)	(11)	(12)	(13)	(14=10+11+12)	(15=4+9-10-11)	(16=15-13)	(17=15-4)	(18=16-5)
106 05 04 Equipamento e material recreativo, desportivo, e educação e de cultura > Livros, publicações e documentos > Enciclopédias														
Totais do GH:	10.825,71	0,00	0,00	0,00	0,00	0,00	0,00	0,00	10.825,71	0,00	10.825,71	0,00	0,00	0,00
106 05 06 Equipamento e material recreativo, desportivo, e educação e de cultura > Livros, publicações e documentos > Livros														
Totais do GH:	191.329,40	20.066,59	4.025,16	0,00	4.025,16	0,00	0,00	7.605,66	178.868,47	7.605,66	195.354,56	16.486,09	4.025,16	-3.580,50
101 01 01 Equipamento Informático > Hardware > Bastidores (armário)														
Totais do GH:	10.582,60	659,79	0,00	0,00	0,00	0,00	0,00	448,53	10.371,34	448,53	10.582,60	211,26	0,00	-448,53
101 01 02 Equipamento Informático > Hardware > Computadores														
Totais do GH:	41.414,28	3.244,46	0,00	0,00	0,00	4.859,40	0,00	6.278,32	34.729,34	11.137,72	36.554,88	1.825,54	-4.859,40	-1.418,92
101 01 03 Equipamento Informático > Hardware > Equipamento de rede														
Totais do GH:	3.538,46	0,00	0,00	0,00	0,00	0,00	0,00	0,00	3.538,46	0,00	3.538,46	0,00	0,00	0,00
101 01 04 Equipamento Informático > Hardware > Equipamento de Switching														
Totais do GH:	5.398,56	1.200,75	275,49	0,00	275,49	0,00	0,00	652,71	4.850,52	652,71	5.674,05	823,53	275,49	-377,22
101 01 05 Equipamento Informático > Hardware > Gravadores de CD_ROM														
Totais do GH:	190,96	0,00	0,00	0,00	0,00	0,00	0,00	0,00	190,96	0,00	190,96	0,00	0,00	0,00
101 01 07 Equipamento Informático > Hardware > Impressoras														
Totais do GH:	42.531,60	2.358,55	148,90	0,00	148,90	2.020,75	0,00	3.760,33	39.891,88	5.781,08	40.659,75	767,87	-1.871,85	-1.590,68
101 01 09 Equipamento Informático > Hardware > Leitores Ópticos														
Totais do GH:	15,00	0,00	0,00	0,00	0,00	0,00	0,00	0,00	15,00	0,00	15,00	0,00	0,00	0,00
101 01 10 Equipamento Informático > Hardware > Microcomputadores														
Totais do GH:	131.948,23	12.983,79	2.195,77	0,00	2.195,77	5.919,09	0,00	13.627,40	120.753,66	19.546,49	128.224,91	7.471,25	-3.723,32	-5.512,54

Mapa síntese por GH

Ano: 2013

Classficação geral	Património inicial		Acréscimos patrimoniais			Diminuições patrimoniais					Património final		Variação patrimonial	
								Amortizações						
GH	Bruto	Líquido	Aquisições	Grandes reparações e outros aumentos	Totais	Abates	Desvalorizações	exercício	acumuladas	Total	Bruto	Líquido	Bruto	Líquido
(1)	(4)	(5)	(6)	(8)	(9=6+8)	(10)	(11)	(12)	(13)	(14=10+11+12)	(15=4+9-10-11)	(16=15-13)	(17=15-4)	(18=16-5)
101 01 11 Equipamento Informático > Hardware > Minicomputadores														
Totais do GH:	1.802,51	0,00	0,00	0,00	0,00	0,00	0,00	0,00	1.802,51	0,00	1.802,51	0,00	0,00	0,00
101 01 13 Equipamento Informático > Hardware > Monitores														
Totais do GH:	28.744,46	1.360,98	723,01	0,00	723,01	804,80	0,00	1.710,01	27.483,89	2.514,81	28.662,67	1.178,78	-81,79	-182,20
101 01 15 Equipamento Informático > Hardware > Outros periféricos														
Totais do GH:	23.272,28	242,14	1.168,50	0,00	1.168,50	0,00	0,00	372,86	23.403,00	372,86	24.440,78	1.037,78	1.168,50	795,64
101 01 16 Equipamento Informático > Hardware > PC portáteis														
Totais do GH:	18.287,91	878,06	2.675,30	0,00	2.675,30	0,00	0,00	1.069,84	18.479,69	1.069,84	20.963,21	2.483,52	2.675,30	1.605,46
101 01 18 Equipamento Informático > Hardware > Projectores de imagem de ecrã (data display)														
Totais do GH:	3.427,91	0,00	0,00	0,00	0,00	2.648,91	0,00	2.648,91	779,00	5.297,82	779,00	0,00	-2.648,91	0,00
101 01 19 Equipamento Informático > Hardware > Router														
Totais do GH:	1.822,57	0,00	658,31	0,00	658,31	479,75	0,00	644,34	1.507,41	1.124,09	2.001,13	493,72	178,56	493,72
101 01 20 Equipamento Informático > Hardware > Scanners (digitalizador de imagem)														
Totais do GH:	2.001,98	0,00	468,01	0,00	468,01	0,00	0,00	117,00	2.118,98	117,00	2.469,99	351,01	468,01	351,01
101 01 21 Equipamento Informático > Hardware > Teclados														
Totais do GH:	96,65	0,00	0,00	0,00	0,00	0,00	0,00	0,00	96,65	0,00	96,65	0,00	0,00	0,00
101 01 23 Equipamento Informático > Hardware > Traçadores de gráficos (plotters)														
Totais do GH:	2.406,74	0,00	0,00	0,00	0,00	0,00	0,00	0,00	2.406,74	0,00	2.406,74	0,00	0,00	0,00
101 01 24 Equipamento Informático > Hardware > Unidades de banda														
Totais do GH:	906,84	0,00	0,00	0,00	0,00	0,00	0,00	0,00	906,84	0,00	906,84	0,00	0,00	0,00

Mapa síntese por GH

Ano: 2013

Classficação geral	Património inicial		Acréscimos patrimoniais			Diminuições patrimoniais					Património final		Variação patrimonial	
								Amortizações						
GH	Bruto	Líquido	Aquisições	Grandes reparações e outros aumentos	Totais	Abates	Desvalorizações	exercício	acumuladas	Total	Bruto	Líquido	Bruto	Líquido
(1)	(4)	(5)	(6)	(8)	(9=6+8)	(10)	(11)	(12)	(13)	(14=10+11+12)	(15=4+9-10-11)	(16=15-13)	(17=15-4)	(18=16-5)
101 01 27 Equipamento Informático > Hardware > Unidades de disco														
Totais do GH:	5.981,96	475,56	339,00	0,00	339,00	0,00	0,00	544,05	6.050,45	544,05	6.320,96	270,51	339,00	-205,05
101 01 99 Equipamento Informático > Hardware > Outro equipamento informático														
Totais do GH:	17.514,06	713,89	1.335,60	0,00	1.335,60	46,34	0,00	765,00	17.472,49	811,34	18.803,32	1.330,83	1.289,26	616,94
101 02 02 Equipamento Informático > Software > Sistemas Operativos														
Totais do GH:	4.455,88	0,00	0,00	0,00	0,00	0,00	0,00	0,00	4.455,88	0,00	4.455,88	0,00	0,00	0,00
101 02 03 Equipamento Informático > Software > Software de aplicação														
Totais do GH:	71.110,26	2.646,78	848,64	0,00	848,64	0,00	0,00	1.955,71	70.419,19	1.955,71	71.958,90	1.539,71	848,64	-1.107,07
101 02 04 Equipamento Informático > Software > Software de base														
Totais do GH:	407,40	0,00	0,00	0,00	0,00	0,00	0,00	0,00	407,40	0,00	407,40	0,00	0,00	0,00
101 02 05 Equipamento Informático > Software > Software de comunicações														
Totais do GH:	1.527,61	0,00	0,00	0,00	0,00	0,00	0,00	0,00	1.527,61	0,00	1.527,61	0,00	0,00	0,00
101 02 06 Equipamento Informático > Software > Software de gestão de redes														
Totais do GH:	350,16	0,00	0,00	0,00	0,00	0,00	0,00	0,00	350,16	0,00	350,16	0,00	0,00	0,00
101 02 99 Equipamento Informático > Software > Outros softwares														
Totais do GH:	5.822,97	0,00	0,00	0,00	0,00	0,00	0,00	0,00	5.822,97	0,00	5.822,97	0,00	0,00	0,00
102 01 01 Equipamento de telecomunicações > Equipamento de telecomunicações e sistemas de intercomunicação e de difusão sonora > Central telefónica (PPCA)														
Totais do GH:	17.759,13	184,10	0,00	0,00	0,00	1.342,27	0,00	1.526,37	16.416,86	2.868,64	16.416,86	0,00	-1.342,27	-184,10
102 01 12 Equipamento de telecomunicações > Equipamento de telecomunicações e sistemas de intercomunicação e de difusão sonora > Telecopiadores (fax)														
Totais do GH:	2.830,40	0,00	0,00	0,00	0,00	0,00	0,00	0,00	2.830,40	0,00	2.830,40	0,00	0,00	0,00

Mapa síntese por GH

Ano: 2013

Classficação geral	Património inicial		Acréscimos patrimoniais			Diminuições patrimoniais					Património final		Variação patrimonial	
								Amortizações						
GH	Bruto	Líquido	Aquisições	Grandes reparações e outros aumentos	Totais	Abates	Desvalorizações	exercício	acumuladas	Total	Bruto	Líquido	Bruto	Líquido
(1)	(4)	(5)	(6)	(8)	(9=6+8)	(10)	(11)	(12)	(13)	(14=10+11+12)	(15=4+9-10-11)	(16=15-13)	(17=15-4)	(18=16-5)
102 01 13 Equipamento de telecomunicações > Equipamento de telecomunicações e sistemas de intercomunicação e de difusão sonora > Telefones														
Totais do GH:	29.911,20		0,00		0,00		0,00		20.278,55		28.815,56		-1.095,64	
		10.845,52		0,00		1.095,64		3.404,15		4.499,79		8.537,01		-2.308,51
102 01 14 Equipamento de telecomunicações > Equipamento de telecomunicações e sistemas de intercomunicação e de difusão sonora > Telemóveis														
Totais do GH:	3.949,83		49,20		49,20		0,00		2.778,24		3.061,14		-888,69	
		523,36		0,00		937,89		1.227,55		2.165,44		282,90		-240,46
102 01 99 Equipamento de telecomunicações > Equipamento de telecomunicações e sistemas de intercomunicação e de difusão sonora > Outro material, aparelhos, utensilios e instalações de uso específico														
Totais do GH:	12.358,25		0,00		0,00		0,00		11.757,37		12.358,25		0,00	
		905,68		0,00		0,00		304,80		304,80		600,88		-304,80
103 01 01 Equipamento e material de escritórios e de reprografia > Mobiliário > Armários														
Totais do GH:	40.694,93		0,00		0,00		0,00		38.070,25		40.694,93		0,00	
		3.900,69		0,00		0,00		1.276,01		1.276,01		2.624,68		-1.276,01
103 01 02 Equipamento e material de escritórios e de reprografia > Mobiliário > Bancos														
Totais do GH:	105,06		0,00		0,00		0,00		105,06		105,06		0,00	
		0,00		0,00		0,00		0,00		0,00		0,00		0,00
103 01 03 Equipamento e material de escritórios e de reprografia > Mobiliário > Biombos														
Totais do GH:	7.348,47		0,00		0,00		0,00		6.996,99		7.348,47		0,00	
		791,37		0,00		0,00		439,89		439,89		351,48		-439,89
103 01 04 Equipamento e material de escritórios e de reprografia > Mobiliário > Blocos de gavetas														
Totais do GH:	15.055,26		0,00		0,00		0,00		14.691,78		15.055,26		0,00	
		529,59		0,00		0,00		166,11		166,11		363,48		-166,11
103 01 05 Equipamento e material de escritórios e de reprografia > Mobiliário > Cadeiras														
Totais do GH:	111.568,25		107,26		107,26		0,00		110.911,77		111.675,51		107,26	
		975,68		0,00		0,00		319,20		319,20		763,74		-211,94
103 01 06 Equipamento e material de escritórios e de reprografia > Mobiliário > Cofres														
Totais do GH:	3.495,88		0,00		0,00		0,00		3.242,99		3.495,88		0,00	
		505,78		0,00		0,00		252,89		252,89		252,89		-252,89
103 01 08 Equipamento e material de escritórios e de reprografia > Mobiliário > Estantes														
Totais do GH:	52.134,53		0,00		0,00		0,00		50.124,76		52.134,53		0,00	
		2.347,27		0,00		0,00		337,50		337,50		2.009,77		-337,50

Mapa síntese por GH

Ano: 2013

Classficação geral	Património inicial		Acréscimos patrimoniais			Diminuições patrimoniais					Património final		Variação patrimonial	
								Amortizações						
GH	Bruto	Líquido	Aquisições	Grandes reparações e outros aumentos	Totais	Abates	Desvalorizações	exercício	acumuladas	Total	Bruto	Líquido	Bruto	Líquido
(1)	(4)	(5)	(6)	(8)	(9=6+8)	(10)	(11)	(12)	(13)	(14=10+11+12)	(15=4+9-10-11)	(16=15-13)	(17=15-4)	(18=16-5)
103 01 09 Equipamento e material de escritórios e de reprografia > Mobiliário > Ficheiros														
Totais do GH:	392,94	0,00	0,00	0,00	0,00	0,00	0,00	0,00	392,94	0,00	392,94	0,00	0,00	0,00
103 01 10 Equipamento e material de escritórios e de reprografia > Mobiliário > Mesas														
Totais do GH:	22.168,48	745,65	0,00	0,00	0,00	0,00	0,00	222,15	21.644,98	222,15	22.168,48	523,50	0,00	-222,15
103 01 11 Equipamento e material de escritórios e de reprografia > Mobiliário > Placards														
Totais do GH:	1.787,34	0,00	0,00	0,00	0,00	0,00	0,00	0,00	1.787,34	0,00	1.787,34	0,00	0,00	0,00
103 01 12 Equipamento e material de escritórios e de reprografia > Mobiliário > Secretárias														
Totais do GH:	34.061,64	1.505,22	0,00	0,00	0,00	0,00	0,00	345,32	32.901,74	345,32	34.061,64	1.159,90	0,00	-345,32
103 01 13 Equipamento e material de escritórios e de reprografia > Mobiliário > Sofás														
Totais do GH:	1.311,50	0,00	0,00	0,00	0,00	0,00	0,00	0,00	1.311,50	0,00	1.311,50	0,00	0,00	0,00
103 01 99 Equipamento e material de escritórios e de reprografia > Mobiliário > Outro mobiliário														
Totais do GH:	73.720,33	2.624,73	0,00	0,00	0,00	0,00	0,00	873,06	71.968,66	873,06	73.720,33	1.751,67	0,00	-873,06
103 02 01 Equipamento e material de escritórios e de reprografia > Máquinas e equipamento de escritório > Agrafadores														
Totais do GH:	409,79	0,00	0,00	0,00	0,00	0,00	0,00	0,00	409,79	0,00	409,79	0,00	0,00	0,00
103 02 03 Equipamento e material de escritórios e de reprografia > Máquinas e equipamento de escritório > Datadores/numeradores														
Totais do GH:	1.474,06	44,44	0,00	0,00	0,00	0,00	0,00	44,44	1.474,06	44,44	1.474,06	0,00	0,00	-44,44
103 02 04 Equipamento e material de escritórios e de reprografia > Máquinas e equipamento de escritório > Máquinas de calcular														
Totais do GH:	1.966,93	180,76	0,00	0,00	0,00	0,00	0,00	45,20	1.831,37	45,20	1.966,93	135,56	0,00	-45,20
103 02 06 Equipamento e material de escritórios e de reprografia > Máquinas e equipamento de escritório > Máquinas de escrever														
Totais do GH:	1.808,47	0,00	0,00	0,00	0,00	0,00	0,00	0,00	1.808,47	0,00	1.808,47	0,00	0,00	0,00

Mapa síntese por GH

Ano: 2013

Classficação geral	Património inicial		Acréscimos patrimoniais			Diminuições patrimoniais					Património final		Variação patrimonial	
								Amortizações						
GH	Bruto	Líquido	Aquisições	Grandes reparações e outros aumentos	Totais	Abates	Desvalorizações	exercício	acumuladas	Total	Bruto	Líquido	Bruto	Líquido
(1)	(4)	(5)	(6)	(8)	(9=6+8)	(10)	(11)	(12)	(13)	(14=10+11+12)	(15=4+9-10-11)	(16=15-13)	(17=15-4)	(18=16-5)
103 02 08 Equipamento e material de escritórios e de reprografia > Máquinas e equipamento de escritório > Furadores														
Totais do GH:	333,67	0,00	0,00	0,00	0,00	0,00	0,00	0,00	333,67	0,00	333,67	0,00	0,00	0,00
103 02 10 Equipamento e material de escritórios e de reprografia > Máquinas e equipamento de escritório > Selos brancos e sinetas														
Totais do GH:	976,39	453,27	0,00	0,00	0,00	0,00	0,00	113,32	636,44	113,32	976,39	339,95	0,00	-113,32
103 02 11 Equipamento e material de escritórios e de reprografia > Máquinas e equipamento de escritório > Outras máquinas e aparelhos														
Totais do GH:	2.729,43	0,00	0,00	0,00	0,00	0,00	0,00	0,00	2.729,43	0,00	2.729,43	0,00	0,00	0,00
103 02 99 Equipamento e material de escritórios e de reprografia > Máquinas e equipamento de escritório > Outro equipamento e material de escritório														
Totais do GH:	2.655,66	0,00	0,00	0,00	0,00	0,00	0,00	0,00	2.655,66	0,00	2.655,66	0,00	0,00	0,00
103 03 01 Equipamento e material de escritórios e de reprografia > Equipamento de reprografia > Fotocopiadoras														
Totais do GH:	35.255,17	5.302,80	0,00	0,00	0,00	8.919,05	0,00	11.152,25	23.266,52	20.071,30	26.336,12	3.069,60	-8.919,05	-2.233,20
103 03 03 Equipamento e material de escritórios e de reprografia > Equipamento de reprografia > Guilhotinas														
Totais do GH:	338,80	0,00	0,00	0,00	0,00	0,00	0,00	0,00	338,80	0,00	338,80	0,00	0,00	0,00
103 03 06 Equipamento e material de escritórios e de reprografia > Equipamento de reprografia > Máquinas heliográficas														
Totais do GH:	1.851,54	0,00	0,00	0,00	0,00	0,00	0,00	0,00	1.851,54	0,00	1.851,54	0,00	0,00	0,00
103 03 99 Equipamento e material de escritórios e de reprografia > Equipamento de reprografia > Outro equipamento de reprografia														
Totais do GH:	299,38	0,00	0,00	0,00	0,00	0,00	0,00	0,00	299,38	0,00	299,38	0,00	0,00	0,00
104 06 07 Equipamento para investigação de medida e de utilização técnica especial > Instrumentos ópticos e equipamento fotográfico e cinematográfico > Ecrãs														
Totais do GH:	707,05	0,00	0,00	0,00	0,00	0,00	0,00	0,00	707,05	0,00	707,05	0,00	0,00	0,00
104 06 11 Equipamento para investigação de medida e de utilização técnica especial > Instrumentos ópticos e equipamento fotográfico e cinematográfico > Estojos														
Totais do GH:	9,50	0,00	0,00	0,00	0,00	0,00	0,00	0,00	9,50	0,00	9,50	0,00	0,00	0,00

Mapa síntese por GH

Ano: 2013

Classficação geral	Património inicial		Acréscimos patrimoniais			Diminuições patrimoniais					Património final		Variação patrimonial	
								Amortizações						
GH	Bruto	Líquido	Aquisições	Grandes reparações e outros aumentos	Totais	Abates	Desvalorizações	exercício	acumuladas	Total	Bruto	Líquido	Bruto	Líquido
(1)	(4)	(5)	(6)	(8)	(9=6+8)	(10)	(11)	(12)	(13)	(14=10+11+12)	(15=4+9-10-11)	(16=15-13)	(17=15-4)	(18=16-5)
104 06 18 Equipamento para investigação de medida e de utilização técnica especial > Instrumentos ópticos e equipamento fotográfico e cinematográfico > Máquinas de filmar														
Totais do GH:	3.094,59	0,00	0,00	0,00	0,00	0,00	0,00	0,00	3.094,59	0,00	3.094,59	0,00	0,00	0,00
104 06 19 Equipamento para investigação de medida e de utilização técnica especial > Instrumentos ópticos e equipamento fotográfico e cinematográfico > Máquinas fotográficas														
Totais do GH:	4.128,63	220,39	0,00	0,00	0,00	0,00	0,00	152,38	4.060,62	152,38	4.128,63	68,01	0,00	-152,38
104 06 22 Equipamento para investigação de medida e de utilização técnica especial > Instrumentos ópticos e equipamento fotográfico e cinematográfico > Objectivas, lentes e óculos														
Totais do GH:	0,00	0,00	0,00	0,00	0,00	0,00	0,00	0,00	0,00	0,00	0,00	0,00	0,00	0,00
104 06 99 Equipamento para investigação de medida e de utilização técnica especial > Instrumentos ópticos e equipamento fotográfico e cinematográfico > Outro equipamento e material de uso específico														
Totais do GH:	128.136,61	23.520,53	0,00	0,00	0,00	0,00	0,00	23.520,53	128.136,61	23.520,53	128.136,61	0,00	0,00	-23.520,53
104 07 04 Equipamento para investigação de medida e de utilização técnica especial > Equipamento de desenho, fotografia e cartografia > Cadeias de agrimensor														
Totais do GH:	271,94	0,00	0,00	0,00	0,00	0,00	0,00	0,00	271,94	0,00	271,94	0,00	0,00	0,00
104 07 07 Equipamento para investigação de medida e de utilização técnica especial > Equipamento de desenho, fotografia e cartografia > Cofres para arquivo de mapas														
Totais do GH:	394,53	0,00	0,00	0,00	0,00	0,00	0,00	0,00	394,53	0,00	394,53	0,00	0,00	0,00
104 07 14 Equipamento para investigação de medida e de utilização técnica especial > Equipamento de desenho, fotografia e cartografia > Estiradores														
Totais do GH:	782,74	0,00	0,00	0,00	0,00	0,00	0,00	0,00	782,74	0,00	782,74	0,00	0,00	0,00
104 07 17 Equipamento para investigação de medida e de utilização técnica especial > Equipamento de desenho, fotografia e cartografia > Máquinas de desenhar														
Totais do GH:	2.008,92	0,00	0,00	0,00	0,00	0,00	0,00	0,00	2.008,92	0,00	2.008,92	0,00	0,00	0,00
104 07 23 Equipamento para investigação de medida e de utilização técnica especial > Equipamento de desenho, fotografia e cartografia > Teodolitos														
Totais do GH:	992,11	0,00	0,00	0,00	0,00	0,00	0,00	0,00	992,11	0,00	992,11	0,00	0,00	0,00
104 07 99 Equipamento para investigação de medida e de utilização técnica especial > Equipamento de desenho, fotografia e cartografia > Outros instrumentos e material de uso específico														
Totais do GH:	603,19	0,00	0,00	0,00	0,00	0,00	0,00	0,00	603,19	0,00	603,19	0,00	0,00	0,00

Mapa síntese por GH

Ano: 2013

Classficação geral	Património inicial		Acréscimos patrimoniais			Diminuições patrimoniais					Património final		Variação patrimonial	
								Amortizações						
GH	Bruto	Líquido	Aquisições	Grandes reparações e outros aumentos	Totais	Abates	Desvalorizações	exercício	acumuladas	Total	Bruto	Líquido	Bruto	Líquido
(1)	(4)	(5)	(6)	(8)	(9=6+8)	(10)	(11)	(12)	(13)	(14=10+11+12)	(15=4+9-10-11)	(16=15-13)	(17=15-4)	(18=16-5)
104 08 06 Equipamento para investigação de medida e de utilização técnica especial > Instrumentos para medida do tempo > Relógios														
Totais do GH:	15.950,89		991,38		991,38		0,00		11.548,96		16.942,27		991,38	
		5.971,63		0,00		0,00		1.569,70		1.569,70		5.393,31		-578,32
104 09 01 Equipamento para investigação de medida e de utilização técnica especial > Instrumentos de pesagem > Balanças														
Totais do GH:	362,40		0,00		0,00		0,00		188,97		362,40		0,00	
		208,12		0,00		0,00		34,69		34,69		173,43		-34,69
106 01 01 Equipamento e material recreativo, desportivo, de educação e de cultura > Equip. recreativo, de educação física e desporto, incluíndo mobiliário de apoio > Aparelhos de remar														
Totais do GH:	26,34		0,00		0,00		0,00		26,34		26,34		0,00	
		0,00		0,00		0,00		0,00		0,00		0,00		0,00
106 01 02 Equipamento e material recreativo, desportivo, de educação e de cultura > Equip. recreativo, de educação física e desporto, incluíndo mobiliário de apoio > Aparelhos para exercícios (ginástica)														
Totais do GH:	350,16		0,00		0,00		0,00		350,16		350,16		0,00	
		0,00		0,00		0,00		0,00		0,00		0,00		0,00
106 01 03 Equipamento e material recreativo, desportivo, de educação e de cultura > Equip. recreativo, de educação física e desporto, incluíndo mobiliário de apoio > Armários														
Totais do GH:	2.058,25		0,00		0,00		0,00		1.854,70		2.058,25		0,00	
		254,43		0,00		0,00		50,88		50,88		203,55		-50,88
106 01 04 Equipamento e material recreativo, desportivo, de educação e de cultura > Equip. recreativo, de educação física e desporto, incluíndo mobiliário de apoio > Balizas														
Totais do GH:	2.614,74		0,00		0,00		0,00		1.831,74		2.614,74		0,00	
		1.044,00		0,00		0,00		261,00		261,00		783,00		-261,00
106 01 05 Equipamento e material recreativo, desportivo, de educação e de cultura > Equip. recreativo, de educação física e desporto, incluíndo mobiliário de apoio > Bancos suecos														
Totais do GH:	631,28		0,00		0,00		0,00		419,12		631,28		0,00	
		254,60		0,00		0,00		42,44		42,44		212,16		-42,44
106 01 06 Equipamento e material recreativo, desportivo, de educação e de cultura > Equip. recreativo, de educação física e desporto, incluíndo mobiliário de apoio > Barras/traves														
Totais do GH:	90,09		0,00		0,00		0,00		33,78		90,09		0,00	
		67,57		0,00		0,00		11,26		11,26		56,31		-11,26
106 01 09 Equipamento e material recreativo, desportivo, de educação e de cultura > Equip. recreativo, de educação física e desporto, incluíndo mobiliário de apoio > Colchões de ginástica														
Totais do GH:	116,00		0,00		0,00		0,00		116,00		116,00		0,00	
		0,00		0,00		0,00		0,00		0,00		0,00		0,00
106 01 15 Equipamento e material recreativo, desportivo, de educação e de cultura > Equip. recreativo, de educação física e desporto, incluíndo mobiliário de apoio > Móveis para jardins e piscinas														
Totais do GH:	1.301,22		0,00		0,00		0,00		1.301,22		1.301,22		0,00	
		0,00		0,00		0,00		0,00		0,00		0,00		0,00

Mapa síntese por GH

Ano: 2013

Classficação geral	Património inicial		Acréscimos patrimoniais			Diminuições patrimoniais					Património final		Variação patrimonial	
								Amortizações						
GH	Bruto	Líquido	Aquisições	Grandes reparações e outros aumentos	Totais	Abates	Desvalorizações	exercício	acumuladas	Total	Bruto	Líquido	Bruto	Líquido
(1)	(4)	(5)	(6)	(8)	(9=6+8)	(10)	(11)	(12)	(13)	(14=10+11+12)	(15=4+9-10-11)	(16=15-13)	(17=15-4)	(18=16-5)
106 01 99 Equipamento e material recreativo, desportivo, de educação e de cultura > Equip. recreativo, de educação física e desporto, incluíndo mobiliário de apoio > Outro equipamento específico														
Totais do GH:	154.530,50		0,00		0,00		0,00		109.763,26		154.530,50		0,00	
		60.178,62		0,00		0,00		15.411,38		15.411,38		44.767,24		-15.411,38
106 02 02 Equipamento e material recreativo, desportivo, de educação e de cultura > Equip. e dispositivos auxiliares de instrução, incluindo mobiliário e material escolar > Ardósias														
Totais do GH:	1.873,08		0,00		0,00		0,00		1.459,98		1.873,08		0,00	
		619,60		0,00		0,00		206,50		206,50		413,10		-206,50
106 02 03 Equipamento e material recreativo, desportivo, de educação e de cultura > Equip. e dispositivos auxiliares de instrução, incluindo mobiliário e material escolar > Caixas de sólidos geométricos														
Totais do GH:	1.414,05		0,00		0,00		0,00		1.414,05		1.414,05		0,00	
		0,00		0,00		0,00		0,00		0,00		0,00		0,00
106 02 10 Equipamento e material recreativo, desportivo, de educação e de cultura > Equip. e dispositivos auxiliares de instrução, incluindo mobiliário e material escolar > Jogos didácticos														
Totais do GH:	6.997,61		0,00		0,00		0,00		3.591,28		6.997,61		0,00	
		4.087,76		0,00		0,00		681,43		681,43		3.406,33		-681,43
106 02 15 Equipamento e material recreativo, desportivo, de educação e de cultura > Equip. e dispositivos auxiliares de instrução, incluindo mobiliário e material escolar > Quadros escolares														
Totais do GH:	4.968,09		0,00		0,00		0,00		4.201,46		4.968,09		0,00	
		919,98		0,00		0,00		153,35		153,35		766,63		-153,35
106 02 16 Equipamento e material recreativo, desportivo, de educação e de cultura > Equip. e dispositivos auxiliares de instrução, incluindo mobiliário e material escolar > Quadros expositores de mapas														
Totais do GH:	861,09		0,00		0,00		0,00		861,09		861,09		0,00	
		0,00		0,00		0,00		0,00		0,00		0,00		0,00
106 02 17 Equipamento e material recreativo, desportivo, de educação e de cultura > Equip. e dispositivos auxiliares de instrução, incluindo mobiliário e material escolar > Quadros magnéticos														
Totais do GH:	224,10		0,00		0,00		0,00		224,10		224,10		0,00	
		0,00		0,00		0,00		0,00		0,00		0,00		0,00
106 02 99 Equipamento e material recreativo, desportivo, de educação e de cultura > Equip. e dispositivos auxiliares de instrução, incluindo mobiliário e material escolar > Outro equipamento e utensílios de uso específico														
Totais do GH:	100.721,38		4.916,40		4.916,40		0,00		67.499,60		105.330,15		4.608,77	
		40.923,49		0,00		307,63		8.316,97		8.624,60		37.830,55		-3.092,94
106 03 01 Equipamento e material recreativo, desportivo, de educação e de cultura > Equipamento e material audiovisual > Amplificadores														
Totais do GH:	6.558,55		0,00		0,00		0,00		5.144,01		6.558,55		0,00	
		2.154,71		0,00		0,00		740,17		740,17		1.414,54		-740,17
106 03 02 Equipamento e material recreativo, desportivo, de educação e de cultura > Equipamento e material audiovisual > Auto-rádios														
Totais do GH:	159,96		0,00		0,00		0,00		159,96		159,96		0,00	
		0,00		0,00		0,00		0,00		0,00		0,00		0,00

Mapa síntese por GH

Ano: 2013

Classficação geral	Património inicial		Acréscimos patrimoniais			Diminuições patrimoniais					Património final		Variação patrimonial	
								Amortizações						
GH	Bruto	Líquido	Aquisições	Grandes reparações e outros aumentos	Totais	Abates	Desvalorizações	exercício	acumuladas	Total	Bruto	Líquido	Bruto	Líquido
(1)	(4)	(5)	(6)	(8)	(9=6+8)	(10)	(11)	(12)	(13)	(14=10+11+12)	(15=4+9-10-11)	(16=15-13)	(17=15-4)	(18=16-5)
106 03 03 Equipamento e material recreativo, desportivo, de educação e de cultura > Equipamento e material audiovisual > Colunas para reprodução de som														
Totais do GH:	8.191,08		0,00		0,00		0,00		6.547,26		8.191,08		0,00	
		2.520,08		0,00		0,00		876,26		876,26		1.643,82		-876,26
106 03 05 Equipamento e material recreativo, desportivo, de educação e de cultura > Equipamento e material audiovisual > Compact-disc														
Totais do GH:	4.461,98		0,00		0,00		0,00		4.461,98		4.461,98		0,00	
		109,26		0,00		0,00		109,26		109,26		0,00		-109,26
106 03 07 Equipamento e material recreativo, desportivo, de educação e de cultura > Equipamento e material audiovisual > Ecrãs														
Totais do GH:	159,00		0,00		0,00		0,00		39,76		159,00		0,00	
		139,12		0,00		0,00		19,88		19,88		119,24		-19,88
106 03 10 Equipamento e material recreativo, desportivo, de educação e de cultura > Equipamento e material audiovisual > Gravadores														
Totais do GH:	5.331,94		0,00		0,00		0,00		5.331,94		5.331,94		0,00	
		428,31		0,00		0,00		428,31		428,31		0,00		-428,31
106 03 11 Equipamento e material recreativo, desportivo, de educação e de cultura > Equipamento e material audiovisual > Gravadores/reprodutores														
Totais do GH:	291,94		0,00		0,00		0,00		175,14		291,94		0,00	
		175,18		0,00		0,00		58,38		58,38		116,80		-58,38
106 03 12 Equipamento e material recreativo, desportivo, de educação e de cultura > Equipamento e material audiovisual > Misturadores														
Totais do GH:	3.232,78		0,00		0,00		0,00		3.232,78		3.232,78		0,00	
		360,92		0,00		0,00		360,92		360,92		0,00		-360,92
106 03 13 Equipamento e material recreativo, desportivo, de educação e de cultura > Equipamento e material audiovisual > Monitores														
Totais do GH:	3.020,59		0,00		0,00		0,00		2.589,97		3.020,59		0,00	
		753,30		0,00		0,00		322,68		322,68		430,62		-322,68
106 03 14 Equipamento e material recreativo, desportivo, de educação e de cultura > Equipamento e material audiovisual > Projectores diversos														
Totais do GH:	48.935,63		0,00		0,00		0,00		37.923,38		48.935,63		0,00	
		15.911,28		0,00		0,00		4.899,03		4.899,03		11.012,25		-4.899,03
106 03 15 Equipamento e material recreativo, desportivo, de educação e de cultura > Equipamento e material audiovisual > Rádios														
Totais do GH:	916,20		0,00		0,00		0,00		916,20		916,20		0,00	
		0,00		0,00		0,00		0,00		0,00		0,00		0,00
106 03 16 Equipamento e material recreativo, desportivo, de educação e de cultura > Equipamento e material audiovisual > Retrojectores														
Totais do GH:	1.379,00		0,00		0,00		0,00		1.244,22		1.379,00		0,00	
		269,20		0,00		0,00		134,42		134,42		134,78		-134,42

Mapa síntese por GH

Ano: 2013

Classficação geral	Património inicial		Acréscimos patrimoniais			Diminuições patrimoniais					Património final		Variação patrimonial	
								Amortizações						
GH	Bruto	Líquido	Aquisições	Grandes reparações e outros aumentos	Totais	Abates	Desvalorizações	exercício	acumuladas	Total	Bruto	Líquido	Bruto	Líquido
(1)	(4)	(5)	(6)	(8)	(9=6+8)	(10)	(11)	(12)	(13)	(14=10+11+12)	(15=4+9-10-11)	(16=15-13)	(17=15-4)	(18=16-5)
106 03 17 Equipamento e material recreativo, desportivo, de educação e de cultura > Equipamento e material audiovisual > Sistemas video-cassettes														
Totais do GH:	389,06	0,00	0,00	0,00	0,00	0,00	0,00	0,00	389,06	0,00	389,06	0,00	0,00	0,00
106 03 18 Equipamento e material recreativo, desportivo, de educação e de cultura > Equipamento e material audiovisual > Televisores														
Totais do GH:	5.626,83	922,66	747,46	0,00	747,46	49,88	0,00	341,04	4.945,45	390,92	6.324,41	1.378,96	697,58	456,30
106 03 99 Equipamento e material recreativo, desportivo, de educação e de cultura > Equipamento e material audiovisual > Outros - Equipamento e material audiovisual														
Totais do GH:	100.529,05	24.694,59	110,71	0,00	110,71	634,75	0,00	8.888,79	83.453,75	9.523,54	100.005,01	16.551,26	-524,04	-8.143,33
106 06 08 Equipamento e material recreativo, desportivo, de educação e de cultura > Obras de arte, móveis antigos, colecções, antiguidades > Cerâmicas														
Totais do GH:	570,00	570,00	0,00	0,00	0,00	0,00	0,00	0,00	0,00	0,00	570,00	570,00	0,00	0,00
106 06 09 Equipamento e material recreativo, desportivo, de educação e de cultura > Obras de arte, móveis antigos, colecções, antiguidades > Esculturas														
Totais do GH:	3.434,00	3.434,00	0,00	0,00	0,00	0,00	0,00	0,00	0,00	0,00	3.434,00	3.434,00	0,00	0,00
106 06 15 Equipamento e material recreativo, desportivo, de educação e de cultura > Obras de arte, móveis antigos, colecções, antiguidades > Livros														
Totais do GH:	24,44	24,44	0,00	0,00	0,00	0,00	0,00	0,00	0,00	0,00	24,44	24,44	0,00	0,00
106 06 18 Equipamento e material recreativo, desportivo, de educação e de cultura > Obras de arte, móveis antigos, colecções, antiguidades > Mobiliário														
Totais do GH:	1.585,63	273,79	0,00	0,00	0,00	0,00	0,00	0,00	1.311,84	0,00	1.585,63	273,79	0,00	0,00
106 06 19 Equipamento e material recreativo, desportivo, de educação e de cultura > Obras de arte, móveis antigos, colecções, antiguidades > Objectos de arte (não inclui artigos eclesiásticos de natureza cultural)														
Totais do GH:	3.599,40	3.599,40	0,00	0,00	0,00	0,00	0,00	0,00	0,00	0,00	3.599,40	3.599,40	0,00	0,00
106 06 25 Equipamento e material recreativo, desportivo, de educação e de cultura > Obras de arte, móveis antigos, colecções, antiguidades > Quadros														
Totais do GH:	12.497,72	11.550,00	0,00	0,00	0,00	0,00	0,00	0,00	947,72	0,00	12.497,72	11.550,00	0,00	0,00
107 01 02 Equipamento de conforto, de higiene e de utilização comum > Mobiliário e equipamento comum (exclui mobiliário de escritório) > Armários														
Totais do GH:	2.845,38	40,10	0,00	0,00	0,00	0,00	0,00	40,10	2.845,38	40,10	2.845,38	0,00	0,00	-40,10

Mapa síntese por GH

Ano: 2013

Classficação geral	Património inicial		Acréscimos patrimoniais			Diminuições patrimoniais					Património final		Variação patrimonial	
								Amortizações						
GH	Bruto	Líquido	Aquisições	Grandes reparações e outros aumentos	Totais	Abates	Desvalorizações	exercício	acumuladas	Total	Bruto	Líquido	Bruto	Líquido
(1)	(4)	(5)	(6)	(8)	(9=6+8)	(10)	(11)	(12)	(13)	(14=10+11+12)	(15=4+9-10-11)	(16=15-13)	(17=15-4)	(18=16-5)
107 01 03 Equipamento de conforto, de higiene e de utilização comum > Mobiliário e equipamento comum (exclui mobiliário de escritório) > Bancos														
Totais do GH:	494,22		0,00		0,00		0,00		494,22		494,22		0,00	
		0,00		0,00		0,00		0,00		0,00		0,00		0,00
107 01 06 Equipamento de conforto, de higiene e de utilização comum > Mobiliário e equipamento comum (exclui mobiliário de escritório) > Bengaleiros														
Totais do GH:	2.732,01		0,00		0,00		0,00		2.732,01		2.732,01		0,00	
		59,77		0,00		0,00		59,77		59,77		0,00		-59,77
107 01 07 Equipamento de conforto, de higiene e de utilização comum > Mobiliário e equipamento comum (exclui mobiliário de escritório) > Cadeiras														
Totais do GH:	9.199,01		0,00		0,00		0,00		8.324,69		9.199,01		0,00	
		1.049,28		0,00		0,00		174,96		174,96		874,32		-174,96
107 01 09 Equipamento de conforto, de higiene e de utilização comum > Mobiliário e equipamento comum (exclui mobiliário de escritório) > Cofres														
Totais do GH:	399,04		0,00		0,00		0,00		399,04		399,04		0,00	
		0,00		0,00		0,00		0,00		0,00		0,00		0,00
107 01 12 Equipamento de conforto, de higiene e de utilização comum > Mobiliário e equipamento comum (exclui mobiliário de escritório) > Divãs														
Totais do GH:	128,40		0,00		0,00		0,00		128,40		128,40		0,00	
		0,00		0,00		0,00		0,00		0,00		0,00		0,00
107 01 13 Equipamento de conforto, de higiene e de utilização comum > Mobiliário e equipamento comum (exclui mobiliário de escritório) > Escadas/Escadotes														
Totais do GH:	3.759,75		0,00		0,00		0,00		3.643,63		3.759,75		0,00	
		445,56		0,00		0,00		329,44		329,44		116,12		-329,44
107 01 15 Equipamento de conforto, de higiene e de utilização comum > Mobiliário e equipamento comum (exclui mobiliário de escritório) > Espelhos														
Totais do GH:	814,71		0,00		0,00		0,00		735,21		814,71		0,00	
		95,40		0,00		0,00		15,90		15,90		79,50		-15,90
107 01 16 Equipamento de conforto, de higiene e de utilização comum > Mobiliário e equipamento comum (exclui mobiliário de escritório) > Estantes														
Totais do GH:	254,40		0,00		0,00		0,00		95,40		254,40		0,00	
		190,80		0,00		0,00		31,80		31,80		159,00		-31,80
107 01 20 Equipamento de conforto, de higiene e de utilização comum > Mobiliário e equipamento comum (exclui mobiliário de escritório) > Mesas														
Totais do GH:	12.945,79		0,00		0,00		0,00		11.450,43		12.945,79		0,00	
		1.890,34		0,00		0,00		394,98		394,98		1.495,36		-394,98
107 01 21 Equipamento de conforto, de higiene e de utilização comum > Mobiliário e equipamento comum (exclui mobiliário de escritório) > Papeleiras														
Totais do GH:	2.884,92		0,00		0,00		0,00		2.884,92		2.884,92		0,00	
		0,00		0,00		0,00		0,00		0,00		0,00		0,00

Mapa síntese por GH

Ano: 2013

Classficação geral	Património inicial		Acréscimos patrimoniais			Diminuições patrimoniais					Património final		Variação patrimonial	
								Amortizações						
GH	Bruto	Líquido	Aquisições	Grandes reparações e outros aumentos	Totais	Abates	Desvalorizações	exercício	acumuladas	Total	Bruto	Líquido	Bruto	Líquido
(1)	(4)	(5)	(6)	(8)	(9=6+8)	(10)	(11)	(12)	(13)	(14=10+11+12)	(15=4+9-10-11)	(16=15-13)	(17=15-4)	(18=16-5)
107 01 22 Equipamento de conforto, de higiene e de utilização comum > Mobiliário e equipamento comum (exclui mobiliário de escritório) > Prateleiras														
Totais do GH:	190,20		0,00		0,00		0,00		190,20		190,20		0,00	
		0,00		0,00		0,00		0,00		0,00		0,00		0,00
107 01 23 Equipamento de conforto, de higiene e de utilização comum > Mobiliário e equipamento comum (exclui mobiliário de escritório) > Secretárias														
Totais do GH:	212,00		0,00		0,00		0,00		79,50		212,00		0,00	
		159,00		0,00		0,00		26,50		26,50		132,50		-26,50
107 01 24 Equipamento de conforto, de higiene e de utilização comum > Mobiliário e equipamento comum (exclui mobiliário de escritório) > Sofás														
Totais do GH:	1.741,84		0,00		0,00		0,00		1.056,16		1.741,84		0,00	
		839,90		0,00		0,00		154,22		154,22		685,68		-154,22
107 01 26 Equipamento de conforto, de higiene e de utilização comum > Mobiliário e equipamento comum (exclui mobiliário de escritório) > Vitrinas														
Totais do GH:	12.385,96		0,00		0,00		0,00		9.007,24		12.385,96		0,00	
		4.054,48		0,00		0,00		675,76		675,76		3.378,72		-675,76
107 01 99 Equipamento de conforto, de higiene e de utilização comum > Mobiliário e equipamento comum (exclui mobiliário de escritório) > Outro mobiliário e equipamento														
Totais do GH:	225.539,97		541,20		541,20		0,00		202.897,35		226.081,17		541,20	
		28.490,07		0,00		0,00		5.847,45		5.847,45		23.183,82		-5.306,25
107 02 01 Equipamento de conforto, de higiene e de utilização comum > Artigos e utensílios de decoração e conforto > Alcatifas														
Totais do GH:	49,98		0,00		0,00		0,00		49,98		49,98		0,00	
		0,00		0,00		0,00		0,00		0,00		0,00		0,00
107 02 06 Equipamento de conforto, de higiene e de utilização comum > Artigos e utensílios de decoração e conforto > Cinzeiros														
Totais do GH:	1.163,98		0,00		0,00		0,00		1.163,98		1.163,98		0,00	
		0,00		0,00		0,00		0,00		0,00		0,00		0,00
107 02 12 Equipamento de conforto, de higiene e de utilização comum > Artigos e utensílios de decoração e conforto > Jogos de tapetes														
Totais do GH:	406,57		0,00		0,00		0,00		406,57		406,57		0,00	
		0,00		0,00		0,00		0,00		0,00		0,00		0,00
107 02 15 Equipamento de conforto, de higiene e de utilização comum > Artigos e utensílios de decoração e conforto > Quadros e molduras														
Totais do GH:	15.469,52		0,00		0,00		0,00		14.465,64		15.469,52		0,00	
		1.202,01		0,00		0,00		198,13		198,13		1.003,88		-198,13
107 02 16 Equipamento de conforto, de higiene e de utilização comum > Artigos e utensílios de decoração e conforto > Reposteiros, toldos, estores, cortinas e cortinados														
Totais do GH:	37.586,00		0,00		0,00		0,00		37.543,25		37.586,00		0,00	
		821,99		0,00		0,00		779,24		779,24		42,75		-779,24

Mapa síntese por GH

Ano: 2013

Classficação geral	Património inicial		Acréscimos patrimoniais			Diminuições patrimoniais					Património final		Variação patrimonial	
								Amortizações						
GH	Bruto	Líquido	Aquisições	Grandes reparações e outros aumentos	Totais	Abates	Desvalorizações	exercício	acumuladas	Total	Bruto	Líquido	Bruto	Líquido
(1)	(4)	(5)	(6)	(8)	(9=6+8)	(10)	(11)	(12)	(13)	(14=10+11+12)	(15=4+9-10-11)	(16=15-13)	(17=15-4)	(18=16-5)
107 02 19 Equipamento de conforto, de higiene e de utilização comum > Artigos e utensílios de decoração e conforto > Varões														
Totais do GH:	362,81		0,00		0,00		0,00		362,81		362,81		0,00	
		0,00		0,00		0,00		0,00		0,00		0,00		0,00
107 02 20 Equipamento de conforto, de higiene e de utilização comum > Artigos e utensílios de decoração e conforto > Vasos														
Totais do GH:	69,00		0,00		0,00		0,00		41,40		69,00		0,00	
		41,40		0,00		0,00		13,80		13,80		27,60		-13,80
107 02 99 Equipamento de conforto, de higiene e de utilização comum > Artigos e utensílios de decoração e conforto > Outros artigos e utensílios														
Totais do GH:	16.551,06		0,00		0,00		0,00		15.806,99		16.551,06		0,00	
		1.155,47		0,00		0,00		411,40		411,40		744,07		-411,40
107 03 03 Equipamento de conforto, de higiene e de utilização comum > Equipamento dispositivos iluminação (inclui dispositivos iluminação eléctricos e não eléctricos) > Candeeiros, globos, lustres, prafonier														
Totais do GH:	2.428,41		0,00		0,00		0,00		2.428,41		2.428,41		0,00	
		0,00		0,00		0,00		0,00		0,00		0,00		0,00
107 03 06 Equipamento de conforto, de higiene e de utilização comum > Equipamento dispositivos iluminação (inclui dispositivos iluminação eléctricos e não eléctricos) > Projectores e iluminadores														
Totais do GH:	12.167,81		0,00		0,00		0,00		10.207,84		12.167,81		0,00	
		2.803,36		0,00		0,00		843,39		843,39		1.959,97		-843,39
107 03 99 Equipamento de conforto, de higiene e de utilização comum > Equipamento dispositivos iluminação (inclui dispositivos iluminação eléctricos e não eléctricos) > Outro equipamento e dispositivo de iluminação														
Totais do GH:	8.323,68		0,00		0,00		0,00		3.567,93		8.323,68		0,00	
		5.728,54		0,00		0,00		972,79		972,79		4.755,75		-972,79
107 04 01 Equipamento de conforto, de higiene e de utilização comum > Equipamento ar condicionado e circulação de ar (exclui instalações frigorificas e refrigeração) > Aparelhos de ar condicionado														
Totais do GH:	125.450,12		1.789,65		1.789,65		0,00		99.714,94		127.239,77		1.789,65	
		34.767,76		0,00		0,00		9.032,58		9.032,58		27.524,83		-7.242,93
107 04 03 Equipamento de conforto, de higiene e de utilização comum > Equipamento ar condicionado e circulação de ar (exclui instalações frigorificas e refrigeração) > Condicionadores														
Totais do GH:	102.031,98		0,00		0,00		0,00		102.031,98		102.031,98		0,00	
		0,00		0,00		0,00		0,00		0,00		0,00		0,00
107 04 04 Equipamento de conforto, de higiene e de utilização comum > Equipamento ar condicionado e circulação de ar (exclui instalações frigorificas e refrigeração) > Desumidificadores														
Totais do GH:	1.491,62		0,00		0,00		0,00		1.491,62		1.491,62		0,00	
		0,00		0,00		0,00		0,00		0,00		0,00		0,00
107 04 06 Equipamento de conforto, de higiene e de utilização comum > Equipamento ar condicionado e circulação de ar (exclui instalações frigorificas e refrigeração) > Equipamento de purificação de ar														
Totais do GH:	22.601,11		0,00		0,00		0,00		22.601,11		22.601,11		0,00	
		0,00		0,00		0,00		0,00		0,00		0,00		0,00

Mapa síntese por GH

Ano: 2013

Classficação geral	Património inicial		Acréscimos patrimoniais			Diminuições patrimoniais					Património final		Variação patrimonial	
								Amortizações						
GH	Bruto	Líquido	Aquisições	Grandes reparações e outros aumentos	Totais	Abates	Desvalorizações	exercício	acumuladas	Total	Bruto	Líquido	Bruto	Líquido
(1)	(4)	(5)	(6)	(8)	(9=6+8)	(10)	(11)	(12)	(13)	(14=10+11+12)	(15=4+9-10-11)	(16=15-13)	(17=15-4)	(18=16-5)
107 04 11 Equipamento de conforto, de higiene e de utilização comum > Equipamento ar condicionado e circulação de ar (exclui instalações frigorificas e refrigeração) > Secadores														
Totais do GH:	1.437,50		0,00		0,00		0,00		1.238,75		1.437,50		0,00	
		238,50		0,00		0,00		39,75		39,75		198,75		-39,75
107 04 13 Equipamento de conforto, de higiene e de utilização comum > Equipamento ar condicionado e circulação de ar (exclui instalações frigorificas e refrigeração) > Torres de arrefecimento														
Totais do GH:	710,87		0,00		0,00		0,00		710,87		710,87		0,00	
		0,00		0,00		0,00		0,00		0,00		0,00		0,00
107 04 14 Equipamento de conforto, de higiene e de utilização comum > Equipamento ar condicionado e circulação de ar (exclui instalações frigorificas e refrigeração) > Ventiladores														
Totais do GH:	15.676,61		0,00		0,00		0,00		13.332,37		15.676,61		0,00	
		3.830,73		0,00		0,00		1.486,49		1.486,49		2.344,24		-1.486,49
107 04 15 Equipamento de conforto, de higiene e de utilização comum > Equipamento ar condicionado e circulação de ar (exclui instalações frigorificas e refrigeração) > Ventoinhas														
Totais do GH:	135,94		0,00		0,00		0,00		135,94		135,94		0,00	
		0,00		0,00		0,00		0,00		0,00		0,00		0,00
107 04 99 Equipamento de conforto, de higiene e de utilização comum > Equipamento ar condicionado e circulação de ar (exclui instalações frigorificas e refrigeração) > Outro equipamento e material de uso específico														
Totais do GH:	157,12		0,00		0,00		0,00		157,12		157,12		0,00	
		0,00		0,00		0,00		0,00		0,00		0,00		0,00
107 05 02 Equipamento de conforto, de higiene e de utilização comum > Equipamento aquecimento de ambiente e aquecedores água domésticos (exclui sistemas ar condicionado) > Aquecedores														
Totais do GH:	3.205,52		0,00		0,00		0,00		3.205,52		3.205,52		0,00	
		0,00		0,00		0,00		0,00		0,00		0,00		0,00
107 05 03 Equipamento de conforto, de higiene e de utilização comum > Equipamento aquecimento de ambiente e aquecedores água domésticos (exclui sistemas ar condicionado) > Caldeiras														
Totais do GH:	24.484,74		0,00		0,00		0,00		24.484,74		24.484,74		0,00	
		0,00		0,00		0,00		0,00		0,00		0,00		0,00
107 05 99 Equipamento de conforto, de higiene e de utilização comum > Equipamento aquecimento de ambiente e aquecedores água domésticos (exclui sistemas ar condicionado) > Outro equipamento de uso específico														
Totais do GH:	3.073,89		0,00		0,00		0,00		2.495,08		3.073,89		0,00	
		758,52		0,00		0,00		179,71		179,71		578,81		-179,71
107 06 02 Equipamento de conforto, de higiene e de utilização comum > Equipamento de cozinha > Equipamento frigorifico e de refrigeração														
Totais do GH:	3.702,86		0,00		0,00		0,00		3.623,91		3.702,86		0,00	
		188,53		0,00		0,00		109,58		109,58		78,95		-109,58
107 06 03 Equipamento de conforto, de higiene e de utilização comum > Equipamento de cozinha > Equipamento para preparação e fornecimento de alimentos														
Totais do GH:	583,30		0,00		0,00		0,00		281,33		583,30		0,00	
		377,41		0,00		0,00		75,44		75,44		301,97		-75,44

Mapa síntese por GH

Ano: 2013

Classficação geral	Património inicial		Acréscimos patrimoniais			Diminuições patrimoniais					Património final		Variação patrimonial	
								Amortizações						
GH	Bruto	Líquido	Aquisições	Grandes reparações e outros aumentos	Totais	Abates	Desvalorizações	exercício	acumuladas	Total	Bruto	Líquido	Bruto	Líquido
(1)	(4)	(5)	(6)	(8)	(9=6+8)	(10)	(11)	(12)	(13)	(14=10+11+12)	(15=4+9-10-11)	(16=15-13)	(17=15-4)	(18=16-5)
107 06 04 Equipamento de conforto, de higiene e de utilização comum > Equipamento de cozinha > Máquinas e aparelhos de cozinha														
Totais do GH:	46.028,25		2.483,37		2.483,37		0,00		21.427,85		48.511,62		2.483,37	
		30.082,91		0,00		0,00		5.482,51		5.482,51		27.083,77		-2.999,14
107 06 05 Equipamento de conforto, de higiene e de utilização comum > Equipamento de cozinha > Mobiliário de cozinha														
Totais do GH:	39.220,94		0,00		0,00		0,00		21.389,29		39.220,94		0,00	
		21.888,64		0,00		0,00		4.056,99		4.056,99		17.831,65		-4.056,99
107 06 06 Equipamento de conforto, de higiene e de utilização comum > Equipamento de cozinha > Talheres e utensílios de cozinha														
Totais do GH:	13.797,61		755,74		755,74		0,00		11.524,48		14.553,35		755,74	
		4.882,18		0,00		0,00		2.609,05		2.609,05		3.028,87		-1.853,31
107 06 99 Equipamento de conforto, de higiene e de utilização comum > Equipamento de cozinha > Outro material, aparelhos e utensílios de uso específico														
Totais do GH:	5.612,13		0,00		0,00		0,00		4.574,12		5.612,13		0,00	
		1.297,33		0,00		0,00		259,32		259,32		1.038,01		-259,32
107 07 01 Equipamento de conforto, de higiene e de utilização comum > Equipamento de tratamento de roupa > Ferros de engomar														
Totais do GH:	55,00		0,00		0,00		0,00		55,00		55,00		0,00	
		0,00		0,00		0,00		0,00		0,00		0,00		0,00
107 07 06 Equipamento de conforto, de higiene e de utilização comum > Equipamento de tratamento de roupa > Tábuas de engomar														
Totais do GH:	57,50		0,00		0,00		0,00		57,50		57,50		0,00	
		0,00		0,00		0,00		0,00		0,00		0,00		0,00
107 08 01 Equipamento de conforto, de higiene e de utilização comum > Equipamento de limpeza > Aspiradores														
Totais do GH:	3.881,83		0,00		0,00		0,00		3.881,83		3.881,83		0,00	
		0,00		0,00		0,00		0,00		0,00		0,00		0,00
107 09 02 Equipamento de conforto, de higiene e de utilização comum > Equipamento sanitário > Baldes														
Totais do GH:	25,50		0,00		0,00		0,00		25,50		25,50		0,00	
		0,00		0,00		0,00		0,00		0,00		0,00		0,00
107 09 04 Equipamento de conforto, de higiene e de utilização comum > Equipamento sanitário > Bombas														
Totais do GH:	6.738,36		0,00		0,00		0,00		6.738,36		6.738,36		0,00	
		0,00		0,00		0,00		0,00		0,00		0,00		0,00
107 09 05 Equipamento de conforto, de higiene e de utilização comum > Equipamento sanitário > Lavatórios														
Totais do GH:	112,54		0,00		0,00		0,00		112,54		112,54		0,00	
		0,00		0,00		0,00		0,00		0,00		0,00		0,00

Mapa síntese por GH

Ano: 2013

Classficação geral	Património inicial		Acréscimos patrimoniais			Diminuições patrimoniais					Património final		Variação patrimonial	
								Amortizações						
GH	Bruto	Líquido	Aquisições	Grandes reparações e outros aumentos	Totais	Abates	Desvalorizações	exercício	acumuladas	Total	Bruto	Líquido	Bruto	Líquido
(1)	(4)	(5)	(6)	(8)	(9=6+8)	(10)	(11)	(12)	(13)	(14=10+11+12)	(15=4+9-10-11)	(16=15-13)	(17=15-4)	(18=16-5)
107 09 99 Equipamento de conforto, de higiene e de utilização comum > Equipamento sanitário > Outro material de uso específico														
Totais do GH:	7.037,56		0,00		0,00		0,00		6.708,42		7.037,56		0,00	
		394,73		0,00		0,00		65,59		65,59		329,14		-65,59
108 01 01 Equipamento de transportes (exclui veículos automóveis) > Material rolante ou de transportes > Atrelados														
Totais do GH:	16.676,11		0,00		0,00		0,00		16.676,11		16.676,11		0,00	
		0,00		0,00		0,00		0,00		0,00		0,00		0,00
108 01 99 Equipamento de transportes (exclui veículos automóveis) > Material rolante ou de transportes > Outro material e equipamento de transportes														
Totais do GH:	268,45		0,00		0,00		0,00		268,45		268,45		0,00	
		0,00		0,00		0,00		0,00		0,00		0,00		0,00
109 01 99 Equipamento para agricultura e jardinagem > Máquinas e equipamento para preparação do solo e colheitas > Outros equipamentos, aparelhos e utensílios de uso específico														
Totais do GH:	1.778,70		0,00		0,00		0,00		889,36		1.778,70		0,00	
		1.111,68		0,00		0,00		222,34		222,34		889,34		-222,34
109 02 02 Equipamento para agricultura e jardinagem > Equipamento para defesa contra as epizootias, doenças e frio > Atomizadores														
Totais do GH:	249,40		0,00		0,00		0,00		249,40		249,40		0,00	
		0,00		0,00		0,00		0,00		0,00		0,00		0,00
109 02 07 Equipamento para agricultura e jardinagem > Equipamento para defesa contra as epizootias, doenças e frio > Pulverizadores														
Totais do GH:	1.263,12		0,00		0,00		0,00		1.263,12		1.263,12		0,00	
		0,00		0,00		0,00		0,00		0,00		0,00		0,00
109 02 99 Equipamento para agricultura e jardinagem > Equipamento para defesa contra as epizootias, doenças e frio > Outro equipamento de uso específico														
Totais do GH:	48,98		0,00		0,00		0,00		48,98		48,98		0,00	
		0,00		0,00		0,00		0,00		0,00		0,00		0,00
109 03 03 Equipamento para agricultura e jardinagem > Utensílios e ferramentas para jardinagem > Cortadores														
Totais do GH:	5.029,59		393,00		393,00		0,00		4.950,38		5.422,59		393,00	
		315,61		0,00		0,00		236,40		236,40		472,21		156,60
109 03 05 Equipamento para agricultura e jardinagem > Utensílios e ferramentas para jardinagem > Tesouras mecânicas														
Totais do GH:	423,98		0,00		0,00		0,00		423,98		423,98		0,00	
		0,00		0,00		0,00		0,00		0,00		0,00		0,00
109 03 06 Equipamento para agricultura e jardinagem > Utensílios e ferramentas para jardinagem > Utensílios e ferramentas de uso específico														
Totais do GH:	4.172,54		0,00		0,00		0,00		4.061,38		4.172,54		0,00	
		222,33		0,00		0,00		111,17		111,17		111,16		-111,17

Mapa síntese por GH

Ano: 2013

Classficação geral	Património inicial		Acréscimos patrimoniais			Diminuições patrimoniais					Património final		Variação patrimonial	
								Amortizações						
GH	Bruto	Líquido	Aquisições	Grandes reparações e outros aumentos	Totais	Abates	Desvalorizações	exercício	acumuladas	Total	Bruto	Líquido	Bruto	Líquido
(1)	(4)	(5)	(6)	(8)	(9=6+8)	(10)	(11)	(12)	(13)	(14=10+11+12)	(15=4+9-10-11)	(16=15-13)	(17=15-4)	(18=16-5)
109 03 99 Equipamento para agricultura e jardinagem > Utensílios e ferramentas para jardinagem > Outros utensílios e ferramentas para jardinagem														
Totais do GH:	158,28		0,00		0,00		0,00		158,28		158,28		0,00	
		0,00		0,00		0,00		0,00		0,00		0,00		0,00
110 03 02 Equipamento e material para a indústria > Equipamento para purificação de água > Aparelhos de medida e controlo														
Totais do GH:	1.331,27		0,00		0,00		0,00		1.055,41		1.331,27		0,00	
		344,82		0,00		0,00		68,96		68,96		275,86		-68,96
110 03 05 Equipamento e material para a indústria > Equipamento para purificação de água > Unidades de cloro, depuração e bombagem														
Totais do GH:	5.147,30		0,00		0,00		0,00		5.147,30		5.147,30		0,00	
		0,00		0,00		0,00		0,00		0,00		0,00		0,00
110 03 06 Equipamento e material para a indústria > Equipamento para purificação de água > Outras máquinas de uso específico														
Totais do GH:	38.378,94		0,00		0,00		0,00		38.378,94		38.378,94		0,00	
		0,00		0,00		0,00		0,00		0,00		0,00		0,00
110 04 01 Equipamento e material para a indústria > Construções pré-fabricadas e equipamento para construção civil > Andaimes														
Totais do GH:	577,51		0,00		0,00		0,00		577,51		577,51		0,00	
		0,00		0,00		0,00		0,00		0,00		0,00		0,00
110 15 99 Equipamento e material para a indústria > Equipamento para trabalhar madeira > Outras máquinas e instrumentos de uso específico														
Totais do GH:	503,36		0,00		0,00		0,00		287,52		503,36		0,00	
		287,72		0,00		0,00		71,88		71,88		215,84		-71,88
110 20 03 Equipamento e material para a indústria > Equipamento para manejo de transporte de materiais > Carros de mão														
Totais do GH:	279,93		0,00		0,00		0,00		254,93		279,93		0,00	
		30,00		0,00		0,00		5,00		5,00		25,00		-5,00
110 20 06 Equipamento e material para a indústria > Equipamento para manejo de transporte de materiais > Gruas e paus de carga														
Totais do GH:	38.740,50		0,00		0,00		0,00		35.065,16		38.740,50		0,00	
		7.350,72		0,00		0,00		3.675,38		3.675,38		3.675,34		-3.675,38
110 20 99 Equipamento e material para a indústria > Equipamento para manejo de transporte de materiais > Outro equipamento e materiais de uso específico														
Totais do GH:	17.887,15		0,00		0,00		0,00		17.887,15		17.887,15		0,00	
		0,00		0,00		0,00		0,00		0,00		0,00		0,00
111 01 04 Equipamento de oficina, ferramentas e utensílios > Mobiliário de oficina > Painéis														
Totais do GH:	190,40		0,00		0,00		0,00		190,40		190,40		0,00	
		0,00		0,00		0,00		0,00		0,00		0,00		0,00

Mapa síntese por GH

Ano: 2013

Classficação geral	Património inicial		Acréscimos patrimoniais			Diminuições patrimoniais					Património final		Variação patrimonial	
								Amortizações						
GH	Bruto	Líquido	Aquisições	Grandes reparações e outros aumentos	Totais	Abates	Desvalorizações	exercício	acumuladas	Total	Bruto	Líquido	Bruto	Líquido
(1)	(4)	(5)	(6)	(8)	(9=6+8)	(10)	(11)	(12)	(13)	(14=10+11+12)	(15=4+9-10-11)	(16=15-13)	(17=15-4)	(18=16-5)
111 01 99 Equipamento de oficina, ferramentas e utensílios > Mobiliário de oficina > Outro mobiliário de uso específico														
Totais do GH:	714,00	0,00	0,00	0,00	0,00	0,00	0,00	0,00	714,00	0,00	714,00	0,00	0,00	0,00
111 02 01 Equipamento de oficina, ferramentas e utensílios > Ferramentas e máquinas-ferramentas > Ferramentas e utensílios														
Totais do GH:	10.397,00	255,48	0,00	0,00	0,00	0,00	0,00	243,18	10.384,70	243,18	10.397,00	12,30	0,00	-243,18
111 02 02 Equipamento de oficina, ferramentas e utensílios > Ferramentas e máquinas-ferramentas > Máquinas-ferramentas Ligeiras														
Totais do GH:	61.365,33	2.968,66	0,00	0,00	0,00	0,00	0,00	1.082,54	59.479,21	1.082,54	61.365,33	1.886,12	0,00	-1.082,54
111 02 03 Equipamento de oficina, ferramentas e utensílios > Ferramentas e máquinas-ferramentas > Máquinas-ferramentas pesadas														
Totais do GH:	352.085,92	61.053,12	0,00	0,00	0,00	0,00	0,00	14.645,17	305.677,97	14.645,17	352.085,92	46.407,95	0,00	-14.645,17
111 02 99 Equipamento de oficina, ferramentas e utensílios > Ferramentas e máquinas-ferramentas > Outros aparelhos e utensílios oficinais														
Totais do GH:	730,86	0,00	0,00	0,00	0,00	0,00	0,00	0,00	730,86	0,00	730,86	0,00	0,00	0,00
112 01 03 Equipamento de sinalização, alarme, combate a incêndios, salvamento e segurança > Equipamento de combate a incêndio > Extintores														
Totais do GH:	4.483,38	79,50	828,06	0,00	828,06	125,28	0,00	372,00	4.525,32	497,28	5.186,16	660,84	702,78	581,34
112 01 99 Equipamento de sinalização, alarme, combate a incêndios, salvamento e segurança > Equipamento de combate a incêndio > Outro equipamento de utilização específica														
Totais do GH:	887,18	0,00	43,37	0,00	43,37	0,00	0,00	10,84	898,02	10,84	930,55	32,53	43,37	32,53
112 02 99 Equipamento de sinalização, alarme, combate a incêndios, salvamento e segurança > Equipamento de segurança e salvamento (exclui equipamento marítimo de salva-vidas, equip. individual > Outro equipamento e material de uso específico														
Totais do GH:	17.114,60	1.286,15	79,92	0,00	79,92	0,00	0,00	1.306,15	17.134,60	1.306,15	17.194,52	59,92	79,92	-1.226,23
112 03 03 Equipamento de sinalização, alarme, combate a incêndios, salvamento e segurança > Sistemas de sinalização e alarme > Dispositivos de sinalização														
Totais do GH:	197.658,08	25.573,97	1.538,12	0,00	1.538,12	0,00	0,00	16.004,91	188.089,02	16.004,91	199.196,20	11.107,18	1.538,12	-14.466,79
112 03 05 Equipamento de sinalização, alarme, combate a incêndios, salvamento e segurança > Sistemas de sinalização e alarme > Sirenes														
Totais do GH:	3.495,37	1.120,16	0,00	0,00	0,00	0,00	0,00	539,28	2.914,49	539,28	3.495,37	580,88	0,00	-539,28

Mapa síntese por GH

Ano: 2013

Classficação geral	Património inicial		Acréscimos patrimoniais			Diminuições patrimoniais					Património final		Variação patrimonial	
								Amortizações						
GH	Bruto	Líquido	Aquisições	Grandes reparações e outros aumentos	Totais	Abates	Desvalorizações	exercício	acumuladas	Total	Bruto	Líquido	Bruto	Líquido
(1)	(4)	(5)	(6)	(8)	(9=6+8)	(10)	(11)	(12)	(13)	(14=10+11+12)	(15=4+9-10-11)	(16=15-13)	(17=15-4)	(18=16-5)
112 03 99 Equipamento de sinalização, alarme, combate a incêndios, salvamento e segurança > Sistemas de sinalização e alarme > Outro equipamento de uso específico														
Totais do GH:	75.613,23		4.790,00		4.790,00		0,00		73.125,44		80.403,23		4.790,00	
		7.777,75		0,00		0,00		5.289,96		5.289,96		7.277,79		-499,96
117 01 03 Abastecimento público e águas resíduais > Equipamento electromecânico dos sistemas de tratamento físico-químico > Bombas de recirculação e elevação														
Totais do GH:	77.774,56		0,00		0,00		0,00		77.774,56		77.774,56		0,00	
		0,00		0,00		0,00		0,00		0,00		0,00		0,00
117 01 07 Abastecimento público e águas resíduais > Equipamento electromecânico dos sistemas de tratamento físico-químico > Equipamentopara osmose inversa														
Totais do GH:	17.750,00		0,00		0,00		0,00		17.750,00		17.750,00		0,00	
		0,00		0,00		0,00		0,00		0,00		0,00		0,00
117 01 08 Abastecimento público e águas resíduais > Equipamento electromecânico dos sistemas de tratamento físico-químico > Medidores de caudal														
Totais do GH:	609,37		0,00		0,00		0,00		609,37		609,37		0,00	
		76,18		0,00		0,00		76,18		76,18		0,00		-76,18
117 01 99 Abastecimento público e águas resíduais > Equipamento electromecânico dos sistemas de tratamento físico-químico > Outro equipamento de uso específico														
Totais do GH:	119.850,08		497,45		497,45		0,00		117.579,95		120.347,53		497,45	
		2.829,90		0,00		0,00		559,77		559,77		2.767,58		-62,32
117 05 01 Abastecimento público e águas resíduais > Equipamento de valorização multimaterial > Contentores														
Totais do GH:	233.755,80		3.119,28		3.119,28		0,00		210.111,08		236.814,82		3.059,02	
		28.817,52		0,00		60,26		5.293,32		5.353,58		26.703,74		-2.113,78
117 05 03 Abastecimento público e águas resíduais > Equipamento de valorização multimaterial > Equipamento de transporte e recolha														
Totais do GH:	10.480,63		0,00		0,00		0,00		10.480,63		10.480,63		0,00	
		0,00		0,00		0,00		0,00		0,00		0,00		0,00
118 04 01 Outros bens > Heráldica e honorífica > Hastes, mastros e lanças														
Totais do GH:	1.041,12		0,00		0,00		0,00		1.041,12		1.041,12		0,00	
		0,00		0,00		0,00		0,00		0,00		0,00		0,00
118 04 99 Outros bens > Heráldica e honorífica > Outros														
Totais do GH:	19,96		0,00		0,00		0,00		19,96		19,96		0,00	
		0,00		0,00		0,00		0,00		0,00		0,00		0,00
118 05 04 Outros bens > Equipamento publicitário > Placas de identificação														
Totais do GH:	9.661,27		453,87		453,87		0,00		9.028,91		10.115,14		453,87	
		1.056,62		0,00		0,00		424,26		424,26		1.086,23		29,61

Mapa síntese por GH

Ano: 2013

Classficação geral	Património inicial		Acréscimos patrimoniais			Diminuições patrimoniais					Património final		Variação patrimonial	
								Amortizações						
GH	Bruto	Líquido	Aquisições	Grandes reparações e outros aumentos	Totais	Abates	Desvalorizações	exercício	acumuladas	Total	Bruto	Líquido	Bruto	Líquido
(1)	(4)	(5)	(6)	(8)	(9=6+8)	(10)	(11)	(12)	(13)	(14=10+11+12)	(15=4+9-10-11)	(16=15-13)	(17=15-4)	(18=16-5)
118 05 99 Outros bens > Equipamento publicitário > Outro equipamento de uso específico														
Totais do GH:	28.235,56		0,00		0,00		0,00		25.691,92		28.235,56		0,00	
		3.291,47		0,00		0,00		747,83		747,83		2.543,64		-747,83
118 07 01 Outros bens > Máquinas, aparelhos e ferramentas > Aparelhagem e máquinas electrónicas														
Totais do GH:	402,69		0,00		0,00		0,00		402,69		402,69		0,00	
		0,00		0,00		0,00		0,00		0,00		0,00		0,00
118 07 99 Outros bens > Máquinas, aparelhos e ferramentas > Máquinas e aparelhos não específicados														
Totais do GH:	21.775,87		0,00		0,00		0,00		15.305,33		21.775,87		0,00	
		8.399,69		0,00		0,00		1.929,15		1.929,15		6.470,54		-1.929,15
118 08 01 Outros bens > Elementos diversos > Encerados														
Totais do GH:	785,85		0,00		0,00		0,00		785,85		785,85		0,00	
		0,00		0,00		0,00		0,00		0,00		0,00		0,00
118 08 02 Outros bens > Elementos diversos > Filmes, discos, cassetes														
Totais do GH:	48.104,10		80,10		80,10		0,00		47.896,90		48.184,20		80,10	
		455,01		0,00		0,00		247,81		247,81		287,30		-167,71
118 08 03 Outros bens > Elementos diversos > Moldes, matrizes, formas e cunhas														
Totais do GH:	1.995,19		0,00		0,00		0,00		1.995,19		1.995,19		0,00	
		0,00		0,00		0,00		0,00		0,00		0,00		0,00
107 05 08 Equipamento de conforto, de higiene e de utilização comum > Equipamento aquecimento de ambiente e aquecedores água domésticos (exclui sistemas ar condicionado) > Esquentadores														
Totais do GH:	195,78		0,00		0,00		0,00		195,78		195,78		0,00	
		0,00		0,00		0,00		0,00		0,00		0,00		0,00
107 08 99 Equipamento de conforto, de higiene e de utilização comum > Equipamento de limpeza > Outros aparelhos e utensílios de uso específico														
Totais do GH:	1.600,00		0,00		0,00		0,00		834,46		1.600,00		0,00	
		987,53		0,00		0,00		221,99		221,99		765,54		-221,99
110 25 01 Equipamento e material para a indústria > Bombas e compressores > Bombas a motor														
Totais do GH:	750,50		0,00		0,00		0,00		535,85		750,50		0,00	
		321,82		0,00		0,00		107,17		107,17		214,65		-107,17
110 25 02 Equipamento e material para a indústria > Bombas e compressores > Bombas de vácuo														
Totais do GH:	49,88		0,00		0,00		0,00		49,88		49,88		0,00	
		0,00		0,00		0,00		0,00		0,00		0,00		0,00

Mapa síntese por GH

Ano: 2013

Classficação geral	Património inicial		Acréscimos patrimoniais			Diminuições patrimoniais					Património final		Variação patrimonial	
								Amortizações						
GH	Bruto	Líquido	Aquisições	Grandes reparações e outros aumentos	Totais	Abates	Desvalorizações	exercício	acumuladas	Total	Bruto	Líquido	Bruto	Líquido
(1)	(4)	(5)	(6)	(8)	(9=6+8)	(10)	(11)	(12)	(13)	(14=10+11+12)	(15=4+9-10-11)	(16=15-13)	(17=15-4)	(18=16-5)
110 25 03 Equipamento e material para a indústria > Bombas e compressores > Bombas manuais														
Totais do GH:	167,65	0,00	0,00	0,00	0,00	0,00	0,00	0,00	167,65	0,00	167,65	0,00	0,00	0,00
110 25 04 Equipamento e material para a indústria > Bombas e compressores > Compressores														
Totais do GH:	473,86	0,00	0,00	0,00	0,00	0,00	0,00	0,00	473,86	0,00	473,86	0,00	0,00	0,00
110 25 06 Equipamento e material para a indústria > Bombas e compressores > Unidades de bombagem														
Totais do GH:	59.379,52	16.577,84	0,00	0,00	0,00	0,00	0,00	5.680,61	48.482,29	5.680,61	59.379,52	10.897,23	0,00	-5.680,61
110 25 99 Equipamento e material para a indústria > Bombas e compressores > Outros bombas e compressores														
Totais do GH:	2.785,09	0,00	0,00	0,00	0,00	0,00	0,00	0,00	2.785,09	0,00	2.785,09	0,00	0,00	0,00
104 03 10 Equipamento para investigação de medida e de utilização técnica especial > Equipamento de medida do fluxo de líquidos e de gases e de movimento mecânico > Transmissor, caudal														
Totais do GH:	2.689,03	0,00	0,00	0,00	0,00	0,00	0,00	0,00	2.689,03	0,00	2.689,03	0,00	0,00	0,00
104 03 11 Equipamento para investigação de medida e de utilização técnica especial > Equipamento de medida do fluxo de líquidos e de gases e de movimento mecânico > Velocímetros														
Totais do GH:	4.490,25	180,00	0,00	0,00	0,00	0,00	0,00	180,00	4.490,25	180,00	4.490,25	0,00	0,00	-180,00
104 03 99 Equipamento para investigação de medida e de utilização técnica especial > Equipamento de medida do fluxo de líquidos e de gases e de movimento mecânico > Outros equipamentos e aparelhos de medida e ensaio														
Totais do GH:	58,08	0,00	0,00	0,00	0,00	0,00	0,00	0,00	58,08	0,00	58,08	0,00	0,00	0,00
110 04 03 Equipamento e material para a indústria > Construções pré-fabricadas e equipamento para construção civil > Cofragens														
Totais do GH:	206,73	0,00	0,00	0,00	0,00	0,00	0,00	0,00	206,73	0,00	206,73	0,00	0,00	0,00
105 04 01 Equipamento e material para serviços de saúde > Mobiliário hospitalar: Mobilário de exames e de cuidados: Mobiliário de alojamento: > Armários														
Totais do GH:	0,00	0,00	0,00	0,00	0,00	0,00	0,00	0,00	0,00	0,00	0,00	0,00	0,00	0,00
105 04 02 Equipamento e material para serviços de saúde > Mobiliário hospitalar: Mobilário de exames e de cuidados: Mobiliário de alojamento: > Bancos para consulta														
Totais do GH:	0,00	0,00	0,00	0,00	0,00	0,00	0,00	0,00	0,00	0,00	0,00	0,00	0,00	0,00

Mapa síntese por GH

Ano: 2013

Classficação geral	Património inicial		Acréscimos patrimoniais			Diminuições patrimoniais					Património final		Variação patrimonial	
								Amortizações						
GH	Bruto	Líquido	Aquisições	Grandes reparações e outros aumentos	Totais	Abates	Desvalorizações	exercício	acumuladas	Total	Bruto	Líquido	Bruto	Líquido
(1)	(4)	(5)	(6)	(8)	(9=6+8)	(10)	(11)	(12)	(13)	(14=10+11+12)	(15=4+9-10-11)	(16=15-13)	(17=15-4)	(18=16-5)
105 04 04 Equipamento e material para serviços de saúde > Mobiliário hospitalar: Mobilário de exames e de cuidados: Mobiliário de alojamento: > Carros de enfermagem														
Totais do GH:	0,00	0,00	0,00	0,00	0,00	0,00	0,00	0,00	0,00	0,00	0,00	0,00	0,00	0,00
105 04 06 Equipamento e material para serviços de saúde > Mobiliário hospitalar: Mobilário de exames e de cuidados: Mobiliário de alojamento: > Marquesas														
Totais do GH:	0,00	0,00	0,00	0,00	0,00	0,00	0,00	0,00	0,00	0,00	0,00	0,00	0,00	0,00
105 04 09 Equipamento e material para serviços de saúde > Mobiliário hospitalar: Mobilário de exames e de cuidados: Mobiliário de alojamento: > Armários														
Totais do GH:	29,92	0,00	0,00	0,00	0,00	0,00	0,00	0,00	29,92	0,00	29,92	0,00	0,00	0,00
113 02 15 Equipamento individual (incluindo vestuário e calçado) para fins especiais > Equipamento especial de policia > Megafones														
Totais do GH:	14,96	0,00	0,00	0,00	0,00	0,00	0,00	0,00	14,96	0,00	14,96	0,00	0,00	0,00
201 01 02 Gasolina: > Ligeiros de passageiros a gasolina: > Ligeiros/passageiros gasolina mais de 1 000 até 1 300 cilindrada														
Totais do GH:	1.750,00	0,00	0,00	0,00	0,00	0,00	0,00	0,00	1.750,00	0,00	1.750,00	0,00	0,00	0,00
202 01 01 Gasóleo: > Ligeiros de passageiros a gasóleo: > Ligeiros de passageiros a gasóleo até 1 500 de cilindrada														
Totais do GH:	65.308,45	21.955,75	0,00	0,00	0,00	0,00	0,00	5.488,96	48.841,66	5.488,96	65.308,45	16.466,79	0,00	-5.488,96
202 01 02 Gasóleo: > Ligeiros de passageiros a gasóleo: > Ligeiros de passageiros a gasóleo mais de 1 500 até 2 000 cilindrada														
Totais do GH:	200.464,43	38.044,96	0,00	0,00	0,00	0,00	0,00	15.061,26	177.480,73	15.061,26	200.464,43	22.983,70	0,00	-15.061,26
202 01 03 Gasóleo: > Ligeiros de passageiros a gasóleo: > Ligeiros de passageiros a gasóleo de 2 001 até 3 000 cilindrada														
Totais do GH:	225.353,02	36.744,17	0,00	0,00	0,00	0,00	0,00	8.842,59	197.451,44	8.842,59	225.353,02	27.901,58	0,00	-8.842,59
202 02 03 Gasóleo: > Mistos a gasóleo: > Mistos a gasóleo de 2 001 até 3 000 cilindrada														
Totais do GH:	14.472,35	900,00	0,00	0,00	0,00	0,00	0,00	300,00	13.872,35	300,00	14.472,35	600,00	0,00	-300,00
202 02 04 Gasóleo: > Mistos a gasóleo: > Mistos a gasóleo mais de 3 000 cilindrada														
Totais do GH:	130.286,64	65.143,34	0,00	0,00	0,00	0,00	0,00	13.028,66	78.171,96	13.028,66	130.286,64	52.114,68	0,00	-13.028,66

Mapa síntese por GH

Ano: 2013

Classficação geral	Património inicial		Acréscimos patrimoniais			Diminuições patrimoniais					Património final		Variação patrimonial	
								Amortizações						
GH	Bruto	Líquido	Aquisições	Grandes reparações e outros aumentos	Totais	Abates	Desvalorizações	exercício	acumuladas	Total	Bruto	Líquido	Bruto	Líquido
(1)	(4)	(5)	(6)	(8)	(9=6+8)	(10)	(11)	(12)	(13)	(14=10+11+12)	(15=4+9-10-11)	(16=15-13)	(17=15-4)	(18=16-5)
202 03 04 Gasóleo: > De carga a gasóleo: > De carga a gasóleo mais de 3 000 cilindrada														
Totais do GH:	209.666,75		0,00		0,00		0,00		189.766,75		209.666,75		0,00	
		33.737,92		0,00		0,00		13.837,92		13.837,92		19.900,00		-13.837,92
202 04 03 Gasóleo: > Pesados de passageiros a gasóleo: > Pesados/passageiros gasóleo de 2 001 até 3 000 cilindrada														
Totais do GH:	99.583,00		0,00		0,00		0,00		79.666,40		99.583,00		0,00	
		29.874,90		0,00		0,00		9.958,30		9.958,30		19.916,60		-9.958,30
202 04 04 Gasóleo: > Pesados de passageiros a gasóleo: > Pesados/passageiros gasóleo mais de 3 000 cilindrada														
Totais do GH:	112.147,38		0,00		0,00		0,00		67.975,76		112.147,38		0,00	
		55.368,51		0,00		0,00		11.196,89		11.196,89		44.171,62		-11.196,89
202 09 01 Gasóleo: > Tractores a gasóleo: > Tractores agrícolas a gasóleo														
Totais do GH:	94.709,68		0,00		0,00		0,00		83.879,85		94.709,68		0,00	
		17.767,00		0,00		0,00		6.937,17		6.937,17		10.829,83		-6.937,17
206 03 01 Outros combustíveis: > Motociclos: > Motociclos (mistura)														
Totais do GH:	49,88		0,00		0,00		0,00		49,88		49,88		0,00	
		0,00		0,00		0,00		0,00		0,00		0,00		0,00
000 00 00 Classe genérica de Partes de Capital > Tipo de bem genérico de Partes de Capital > Partes de Capital														
Totais do GH:	374.930,77		0,00		19.534,83		31.423,44		0,00		343.507,33		-31.423,44	
		374.930,77		19.534,83		19.534,83		0,00		50.958,27		343.507,33		-31.423,44
401 03 01 Activo incorpóreo > Elementos da propriedade industrial adquiridos a titulo oneroso e cuja utilização exclusiva seja rec > Direitos de autor														
Totais do GH:	2.349,16		0,00		0,00		0,00		0,00		0,00		-2.349,16	
		0,00		0,00		2.349,16		2.349,16		4.698,32		0,00		0,00
000 00 00 Classe genérica de Imobilizado Incorpóreo > Tipo de Bem genérica de Imobilizado Incorpóreo > Imobilizado Incorpóreo														
Totais do GH:	77.084,85		0,00		0,00		0,00		0,00		0,00		-77.084,85	
		0,00		0,00		77.084,85		77.084,85		154.169,70		0,00		0,00
101 02 03 Equipamento Informático > Software > Software de Aplicação														
Totais do GH:	727,09		0,00		0,00		0,00		727,09		727,09		0,00	
		0,00		0,00		0,00		0,00		0,00		0,00		0,00
301 02 02 Imóveis urbanos, com finalidade operativa > Edificações para serviços > Instalação de serviços de natureza cultural														
Totais do GH:	130.392,01		0,00		0,00		0,00		130.392,01		130.392,01		0,00	
		43.472,69		0,00		0,00		43.472,69		43.472,69		0,00		-43.472,69

Mapa síntese por GH

Ano: 2013

Classficação geral	Património inicial		Acréscimos patrimoniais			Diminuições patrimoniais					Património final		Variação patrimonial	
								Amortizações						
GH	Bruto	Líquido	Aquisições	Grandes reparações e outros aumentos	Totais	Abates	Desvalorizações	exercício	acumuladas	Total	Bruto	Líquido	Bruto	Líquido
(1)	(4)	(5)	(6)	(8)	(9=6+8)	(10)	(11)	(12)	(13)	(14=10+11+12)	(15=4+9-10-11)	(16=15-13)	(17=15-4)	(18=16-5)
301 04 02D Imóveis urbanos, com finalidade operativa > Construções diversas > Complexos desportivos														
Totais do GH:	256.480,70		0,00		0,00		0,00		33.743,61		256.480,70		0,00	
		225.943,10		0,00		0,00		3.206,01		3.206,01		222.737,09		-3.206,01
301 04 02E Imóveis urbanos, com finalidade operativa > Construções diversas > Complexos desportivos														
Totais do GH:	287.747,32		0,00		0,00		0,00		41.018,34		287.747,32		0,00	
		256.593,72		0,00		0,00		9.864,74		9.864,74		246.728,98		-9.864,74
301 04 03D Imóveis urbanos, com finalidade operativa > Construções diversas > Piscinas														
Totais do GH:	1.541.425,46		0,00		0,00		0,00		210.666,32		1.541.425,46		0,00	
		1.350.067,33		0,00		0,00		19.308,19		19.308,19		1.330.759,14		-19.308,19
301 04 05A Imóveis urbanos, com finalidade operativa > Construções diversas > Cemitérios (construções, vedações e paredões)														
Totais do GH:	201.232,21		0,00		0,00		0,00		126.674,85		201.232,21		0,00	
		85.208,41		0,00		0,00		10.651,05		10.651,05		74.557,36		-10.651,05
301 04 99D Imóveis urbanos, com finalidade operativa > Construções diversas > Outras construções														
Totais do GH:	948.360,59		0,00		0,00		0,00		109.283,82		948.360,59		0,00	
		850.931,28		0,00		0,00		11.854,51		11.854,51		839.076,77		-11.854,51
301 05 99D Imóveis urbanos, com finalidade operativa > Infra-estruturas > Outras infra-estruturas														
Totais do GH:	7.500,00		0,00		0,00		0,00		4.572,00		7.500,00		0,00	
		3.309,00		0,00		0,00		381,00		381,00		2.928,00		-381,00
401 04 99E Imóveis urbanos, com finalidade operativa: > Construções diversas > Outras construções														
Totais do GH:	0,00		10.267,57		10.267,57		0,00		513,38		10.267,57		10.267,57	
		0,00		0,00		0,00		513,38		513,38		9.754,19		9.754,19
401 05 01F Imóveis urbanos, com finalidade operativa: > Infra-estruturas: > Rodoviárias														
Totais do GH:	1.771,44		0,00		0,00		0,00		1.771,44		1.771,44		0,00	
		0,00		0,00		0,00		0,00		0,00		0,00		0,00
401 05 99F Imóveis urbanos, com finalidade operativa: > Infra-estruturas: > Outras infra-estruturas														
Totais do GH:	42.123,52		19.763,59		19.763,59		0,00		13.925,94		61.887,11		19.763,59	
		30.957,26		0,00		0,00		2.759,68		2.759,68		47.961,17		17.003,91
301 01 99A Imóveis urbanos, com finalidade operativa > Habitações > Outras Habitações														
Totais do GH:	37.374,20		0,00		0,00		0,00		4.376,89		37.374,20		0,00	
		33.494,14		0,00		0,00		496,83		496,83		32.997,31		-496,83

Mapa síntese por GH

Ano: 2013

Classficação geral	Património inicial		Acréscimos patrimoniais			Diminuições patrimoniais					Património final		Variação patrimonial	
								Amortizações						
GH	Bruto	Líquido	Aquisições	Grandes reparações e outros aumentos	Totais	Abates	Desvalorizações	exercício	acumuladas	Total	Bruto	Líquido	Bruto	Líquido
(1)	(4)	(5)	(6)	(8)	(9=6+8)	(10)	(11)	(12)	(13)	(14=10+11+12)	(15=4+9-10-11)	(16=15-13)	(17=15-4)	(18=16-5)
301 01 99C Imóveis urbanos, com finalidade operativa > Habitações > Outras Habitações														
Totais do GH:	88.494,52		0,00		0,00		0,00		50.379,40		88.494,52		0,00	
		43.479,82		0,00		0,00		5.364,70		5.364,70		38.115,12		-5.364,70
301 01 99D Imóveis urbanos, com finalidade operativa > Habitações > Outras Habitações														
Totais do GH:	9.375,00		0,00		0,00		0,00		703,14		9.375,00		0,00	
		8.789,05		0,00		0,00		117,19		117,19		8.671,86		-117,19
301 02 01A Imóveis urbanos, com finalidade operativa > Edificações para serviços > Instalação de serviços de natureza administrativa														
Totais do GH:	632.720,31		0,00		0,00		0,00		234.857,55		632.720,31		0,00	
		417.726,08		0,00		0,00		19.863,32		19.863,32		397.862,76		-19.863,32
301 02 02C Imóveis urbanos, com finalidade operativa > Edificações para serviços > Instalação de serviços de natureza cultural														
Totais do GH:	1.843.337,55		0,00		0,00		0,00		235.605,45		1.843.337,55		0,00	
		1.644.255,19		0,00		0,00		36.523,09		36.523,09		1.607.732,10		-36.523,09
301 02 02D Imóveis urbanos, com finalidade operativa > Edificações para serviços > Instalação de serviços de natureza cultural														
Totais do GH:	696.604,71		0,00		0,00		0,00		83.855,13		696.604,71		0,00	
		621.466,84		0,00		0,00		8.717,26		8.717,26		612.749,58		-8.717,26
301 02 04A Imóveis urbanos, com finalidade operativa > Edificações para serviços > Instalação de serviços de natureza escolar														
Totais do GH:	21.000,00		0,00		0,00		0,00		10.080,00		21.000,00		0,00	
		11.760,00		0,00		0,00		840,00		840,00		10.920,00		-840,00
301 02 04D Imóveis urbanos, com finalidade operativa > Edificações para serviços > Instalação de serviços de natureza escolar														
Totais do GH:	1.086.620,76		1.171.198,90		1.174.237,00		0,00		334.554,45		2.260.857,76		1.174.237,00	
		794.687,99		3.038,10		0,00		42.621,68		42.621,68		1.926.303,31		1.131.615,32
301 02 99A Imóveis urbanos, com finalidade operativa > Edificações para serviços > Outros edifícios para o sector dos serviços														
Totais do GH:	33.400,00		0,00		0,00		0,00		28.709,40		33.400,00		0,00	
		6.258,05		0,00		0,00		1.567,45		1.567,45		4.690,60		-1.567,45
301 02 99D Imóveis urbanos, com finalidade operativa > Edificações para serviços > Outros edifícios para o sector dos serviços														
Totais do GH:	1.686.808,27		0,00		0,00		0,00		351.165,94		1.686.808,27		0,00	
		1.364.124,59		0,00		0,00		28.482,26		28.482,26		1.335.642,33		-28.482,26
301 04 02F Imóveis urbanos, com finalidade operativa > Construções diversas > Complexos desportivos														
Totais do GH:	250.716,06		0,00		0,00		0,00		96.703,41		250.716,06		0,00	
		162.105,78		0,00		0,00		8.093,13		8.093,13		154.012,65		-8.093,13

Mapa síntese por GH

Ano: 2013

Classficação geral	Património inicial		Acréscimos patrimoniais			Diminuições patrimoniais					Património final		Variação patrimonial	
								Amortizações						
GH	Bruto	Líquido	Aquisições	Grandes reparações e outros aumentos	Totais	Abates	Desvalorizações	exercício	acumuladas	Total	Bruto	Líquido	Bruto	Líquido
(1)	(4)	(5)	(6)	(8)	(9=6+8)	(10)	(11)	(12)	(13)	(14=10+11+12)	(15=4+9-10-11)	(16=15-13)	(17=15-4)	(18=16-5)
301 04 99A Imóveis urbanos, com finalidade operativa > Construções diversas > Outras construções														
Totais do GH:	121.600,00		0,00		0,00		0,00		97.328,64		121.600,00		0,00	
		32.382,08		0,00		0,00		8.110,72		8.110,72		24.271,36		-8.110,72
301 04 99D Imóveis urbanos, com finalidade operativa > Construções diversas > Outras construções														
Totais do GH:	39.736,24		0,00		0,00		0,00		7.780,07		39.736,24		0,00	
		32.714,42		0,00		0,00		758,25		758,25		31.956,17		-758,25
301 04 99E Imóveis urbanos, com finalidade operativa > Construções diversas > Outras construções														
Totais do GH:	42.237,69		0,00		0,00		0,00		13.608,94		42.237,69		0,00	
		30.740,63		0,00		0,00		2.111,88		2.111,88		28.628,75		-2.111,88
301 05 99A Imóveis urbanos, com finalidade operativa > Infra-estruturas > Outras infra-estruturas														
Totais do GH:	28.775,00		0,00		0,00		0,00		28.775,00		28.775,00		0,00	
		2.402,19		0,00		0,00		2.402,19		2.402,19		0,00		-2.402,19
301 05 99D Imóveis urbanos, com finalidade operativa > Infra-estruturas > Outras infra-estruturas														
Totais do GH:	509.372,92		0,00		0,00		0,00		227.491,55		509.372,92		0,00	
		301.443,70		0,00		0,00		19.562,33		19.562,33		281.881,37		-19.562,33
301 06 01 Imóveis urbanos, com finalidade operativa > Terrenos incluidos em planos de urbaniz.c/capacidade construtiva > Em aglomerados urbanos														
Totais do GH:	2.343.232,50		392.253,63		392.253,63		0,00		0,00		2.735.486,13		392.253,63	
		2.343.232,50		0,00		0,00		0,00		0,00		2.735.486,13		392.253,63
301 06 02 Imóveis urbanos, com finalidade operativa > Terrenos incluidos em planos de urbaniz.c/capacidade construtiva > Em zona diferenciada de aglomerado urbano														
Totais do GH:	281.900,00		0,00		0,00		0,00		0,00		281.900,00		0,00	
		281.900,00		0,00		0,00		0,00		0,00		281.900,00		0,00
301 06 99 Imóveis urbanos, com finalidade operativa > Terrenos incluidos em planos de urbaniz.c/capacidade construtiva > Outros terrenos														
Totais do GH:	174.900,00		0,00		0,00		0,00		0,00		174.900,00		0,00	
		174.900,00		0,00		0,00		0,00		0,00		174.900,00		0,00
301 07 04 Imóveis urbanos, com finalidade operativa > Terrenos situados dentro do perímetro urbano, classificado como: > Destinado a equipamento público														
Totais do GH:	649.602,50		0,00		0,00		0,00		0,00		649.602,50		0,00	
		649.602,50		0,00		0,00		0,00		0,00		649.602,50		0,00
301 07 99 Imóveis urbanos, com finalidade operativa > Terrenos situados dentro do perímetro urbano, classificado como: > Outros terrenos														
Totais do GH:	7.524,51		0,00		0,00		0,00		0,00		7.524,51		0,00	
		7.524,51		0,00		0,00		0,00		0,00		7.524,51		0,00

Mapa síntese por GH

Ano: 2013

Classficação geral	Património inicial		Acréscimos patrimoniais			Diminuições patrimoniais					Património final		Variação patrimonial	
								Amortizações						
GH	Bruto	Líquido	Aquisições	Grandes reparações e outros aumentos	Totais	Abates	Desvalorizações	exercício	acumuladas	Total	Bruto	Líquido	Bruto	Líquido
(1)	(4)	(5)	(6)	(8)	(9=6+8)	(10)	(11)	(12)	(13)	(14=10+11+12)	(15=4+9-10-11)	(16=15-13)	(17=15-4)	(18=16-5)
302 01 99 Imóveis rústicos > Terrenos não incluidos em plano de urbanização - solo rural vocacionado para actividades: > Solo para outros fins														
Totais do GH:	1.484.066,90		0,00		0,00		0,00		0,00		1.484.066,90		0,00	
		1.484.066,90		0,00		0,00		0,00		0,00		1.484.066,90		0,00
401 06 01 Imóveis urbanos, com finalidade operativa: > Terrenos incluidos em planos de urbaniz.c/capacidade construtiva > Em aglomerados urbanos														
Totais do GH:	10,04		19.316,00		19.316,00		3.142,00		0,00		16.184,04		16.174,00	
		10,04		0,00		0,00		0,00		3.142,00		16.184,04		16.174,00
401 06 99 Imóveis urbanos, com finalidade operativa: > Terrenos incluidos em planos de urbaniz.c/capacidade construtiva > Outros terrenos														
Totais do GH:	3.125,00		0,00		0,00		0,00		0,00		3.125,00		0,00	
		3.125,00		0,00		0,00		0,00		0,00		3.125,00		0,00
401 07 99 Imóveis urbanos, com finalidade operativa: > Terrenos situados dentro do perímetro urbano, classificado como: > Outros terrenos														
Totais do GH:	172.032,55		0,00		0,00		0,00		0,00		172.032,55		0,00	
		172.032,55		0,00		0,00		0,00		0,00		172.032,55		0,00
402 01 99 Imóveis rústicos: > Terrenos não incluidos em plano de urbanização - solo rural vocacionado para actividades: > Solo para outros fins														
Totais do GH:	34.800,79		0,00		0,00		0,00		0,00		34.800,79		0,00	
		34.800,79		0,00		0,00		0,00		0,00		34.800,79		0,00
401 04 01F Imóveis urbanos, com finalidade operativa: > Construções diversas > Parques de viaturas														
Totais do GH:	7.978,08		0,00		0,00		0,00		2.727,72		7.978,08		0,00	
		5.654,47		0,00		0,00		404,11		404,11		5.250,36		-404,11
401 05 01F Imóveis urbanos, com finalidade operativa: > Infra-estruturas: > Rodoviárias														
Totais do GH:	25.087.357,19		5.405,89		266.922,05		0,00		15.507.760,14		25.354.279,24		266.922,05	
		10.888.981,24		261.516,16		0,00		1.309.384,19		1.309.384,19		9.846.519,10		-1.042.462,14
401 05 99F Imóveis urbanos, com finalidade operativa: > Infra-estruturas: > Outras infra-estruturas														
Totais do GH:	12.361,13		0,00		24.749,94		0,00		5.161,38		37.111,07		24.749,94	
		8.652,77		24.749,94		0,00		1.453,02		1.453,02		31.949,69		23.296,92
401 04 99E Imóveis urbanos, com finalidade operativa: > Construções diversas > Outras construções														
Totais do GH:	22.160,14		0,00		0,00		0,00		6.878,56		22.160,14		0,00	
		16.389,59		0,00		0,00		1.108,01		1.108,01		15.281,58		-1.108,01
401 05 99E Imóveis urbanos, com finalidade operativa: > Infra-estruturas: > Outras infra-estruturas														
Totais do GH:	407,28		0,00		0,00		0,00		0,00		407,28		0,00	
		407,28		0,00		0,00		0,00		0,00		407,28		0,00

Mapa síntese por GH

Ano: 2013

Classficação geral	Património inicial		Acréscimos patrimoniais			Diminuições patrimoniais					Património final		Variação patrimonial	
								Amortizações						
GH	Bruto	Líquido	Aquisições	Grandes reparações e outros aumentos	Totais	Abates	Desvalorizações	exercício	acumuladas	Total	Bruto	Líquido	Bruto	Líquido
(1)	(4)	(5)	(6)	(8)	(9=6+8)	(10)	(11)	(12)	(13)	(14=10+11+12)	(15=4+9-10-11)	(16=15-13)	(17=15-4)	(18=16-5)
401 05 99F Imóveis urbanos, com finalidade operativa: > Infra-estruturas: > Outras infra-estruturas														
Totais do GH:	38.415,67	27.088,00	0,00	0,00	0,00	0,00	0,00	1.920,79	13.248,46	1.920,79	38.415,67	25.167,21	0,00	-1.920,79
401 04 99E Imóveis urbanos, com finalidade operativa: > Construções diversas > Outras construções														
Totais do GH:	575.419,34	434.909,03	0,00	0,00	0,00	0,00	0,00	28.770,97	169.281,28	28.770,97	575.419,34	406.138,06	0,00	-28.770,97
401 05 99F Imóveis urbanos, com finalidade operativa: > Infra-estruturas: > Outras infra-estruturas														
Totais do GH:	3.518.784,21	2.227.899,43	0,00	4.210,08	4.210,08	0,00	0,00	146.681,13	1.437.565,91	146.681,13	3.522.994,29	2.085.428,38	4.210,08	-142.471,05
301 05 99F Imóveis urbanos, com finalidade operativa > Infra-estruturas > Outras infra-estruturas														
Totais do GH:	13.461,96	12.115,76	0,00	0,00	0,00	0,00	0,00	673,10	2.019,30	673,10	13.461,96	11.442,66	0,00	-673,10
401 04 01F Imóveis urbanos, com finalidade operativa: > Construções diversas > Parques de viaturas														
Totais do GH:	2.758,40	2.482,56	0,00	0,00	0,00	0,00	0,00	137,92	413,76	137,92	2.758,40	2.344,64	0,00	-137,92
401 04 99D Imóveis urbanos, com finalidade operativa: > Construções diversas > Outras construções														
Totais do GH:	77.130,26	72.233,19	0,00	0,00	0,00	0,00	0,00	964,14	5.861,21	964,14	77.130,26	71.269,05	0,00	-964,14
401 04 99E Imóveis urbanos, com finalidade operativa: > Construções diversas > Outras construções														
Totais do GH:	1.420.725,10	951.124,53	0,00	0,00	0,00	0,00	0,00	68.733,67	538.334,24	68.733,67	1.420.725,10	882.390,86	0,00	-68.733,67
401 05 01D Imóveis urbanos, com finalidade operativa: > Infra-estruturas: > Rodoviárias														
Totais do GH:	2.178,00	1.524,60	0,00	0,00	0,00	0,00	0,00	108,90	762,30	108,90	2.178,00	1.415,70	0,00	-108,90
401 05 99D Imóveis urbanos, com finalidade operativa: > Infra-estruturas: > Outras infra-estruturas														
Totais do GH:	1.705.724,85	953.357,42	0,00	0,00	0,00	0,00	0,00	66.938,04	819.305,47	66.938,04	1.705.724,85	886.419,38	0,00	-66.938,04
401 05 99E Imóveis urbanos, com finalidade operativa: > Infra-estruturas: > Outras infra-estruturas														
Totais do GH:	142.515,61	75.908,17	0,00	0,00	0,00	0,00	0,00	5.945,93	72.553,37	5.945,93	142.515,61	69.962,24	0,00	-5.945,93

Município de Sobral Monte Agraço **F4**

Mapa síntese por GH

Ano: 2013

Classficação geral	Património inicial		Acréscimos patrimoniais			Diminuições patrimoniais					Património final		Variação patrimonial	
								Amortizações						
GH	Bruto	Líquido	Aquisições	Grandes reparações e outros aumentos	Totais	Abates	Desvalorizações	exercício	acumuladas	Total	Bruto	Líquido	Bruto	Líquido
(1)	(4)	(5)	(6)	(8)	(9=6+8)	(10)	(11)	(12)	(13)	(14=10+11+12)	(15=4+9-10-11)	(16=15-13)	(17=15-4)	(18=16-5)
401 05 99F Imóveis urbanos, com finalidade operativa: > Infra-estruturas: > Outras infra-estruturas														
Totais do GH:	6.070.523,54	2.137.462,80	0,00	0,00	0,00	0,00	0,00	364.305,16	4.297.365,90	364.305,16	6.070.523,54	1.773.157,64	0,00	-364.305,16
401 07 03 Imóveis urbanos, com finalidade operativa: > Terrenos situados dentro do perímetro urbano, classificado como: > Praças públicas														
Totais do GH:	261.100,00	118.014,09	0,00	0,00	0,00	0,00	0,00	13.007,81	156.093,72	13.007,81	261.100,00	105.006,28	0,00	-13.007,81
303 01 99 Outros recursos naturais > Outros imóveis > Outros														
Totais do GH:	21.287,08	7.709,28	406,45	0,00	406,45	0,00	0,00	0,00	13.577,80	0,00	21.693,53	8.115,73	406,45	406,45
Totais:	60.342.356,66	32.727.793,83	1.657.789,26	313.049,11	1.970.838,37	129.220,53	34.565,44	2.687.828,60	30.083.020,03	2.851.614,57	62.149.409,06	32.066.389,03	1.807.052,40	-661.404,80

Nº de bens impressos: 27157

Os responsáveis

Notas:
a) Identificar os bens pelos códigos que lhes correspondem, segundo o classificador geral (CIBE) e pela respetiva descrição.
b) Os valores do património bruto e líquido iniciais deverão corresponder aos valores do património final (bruto e líquido) do ano imediatamente anterior.
c) Registar todas as aquisições efetuadas durante o ano económico que se enquadrem na tipologia definida da alínea a) do n.º1 do artigo 30.º das instruções (tipos de aquisição).
d) Registar os valores relativos a reavaliações ou outras alterações que impliquem um acréscimo do valor dos bens inventariados
e) Registar os abates de bens pelo seu valor patrimonial bruto
f) Registar os valores das desvalorizões que se indentifiquem com as diminuíções patrimoniais previstas na alínea b) do nº1 do artigo 30.º das instruções.
g) No ano em que se verificar o abate do bem, não será efetuada a respetiva amortização anual, devendo abater-se nesta coluna o valor das amortizações acumuladas transitado do exercício anterior.
h) No caso de amortizações por duodécimos, os valores da coluna de amortizações do exercício não contempla os movimentos do ano na 66/68

Assim caso tenham sido efetuadas transferências de conta de bens no ano, não poderá comparar estes valores com mapas de movimentos do exercício na 66/68 ou mesmo 48.

Município de Sobral Monte Agraço **F4**

Mapa síntese detalhado

Ano: 2013

Identificação dos bens a)			Património inicial b)		Acréscimos patrimoniais			Diminuições patrimoniais					Património final		Variação patrimonial	
Classficação geral					c)			e)	f)	Amortizações						
GH	Nº Invent.	Descrição do bem	Bruto	Líquido	Aquisições	Grandes reparações e outros aumentos	Totais	Abates	Desvalorizações	exercício g)	acumuladas	Total	Bruto	Líquido	Bruto	Líquido
(1)	(2)	(3)	(4)	(5)	(6)	(8)	(9=6+8)	(10)	(11)	(12)	(13)	(14=10+11+12)	(15=4+9-10-11)	(16=15-13)	(17=15-4)	(18=16-5)
202 01 02	3010	Renault mégane 98-46-HH	22.335,17	0,00	0,00	0,00	0,00	0,00	0,00	0,00	22.335,17	0,00	22.335,17	0,00	0,00	0,00
202 01 03	3011	Carrinha Volkswagen 72-41-NG	20.905,98	0,00	0,00	0,00	0,00	0,00	0,00	0,00	20.905,98	0,00	20.905,98	0,00	0,00	0,00
202 01 03	3012	Carrinha mitsubishi 64-79-GI	20.177,20	0,00	0,00	0,00	0,00	0,00	0,00	0,00	20.177,20	0,00	20.177,20	0,00	0,00	0,00
202 01 03	3015	Ford Transit LQ-57-16	7.382,21	0,00	0,00	0,00	0,00	0,00	0,00	0,00	7.382,21	0,00	7.382,21	0,00	0,00	0,00
202 01 01	3016	Opel Corsa 61-79-DZ	13.113,48	0,00	0,00	0,00	0,00	0,00	0,00	0,00	13.113,48	0,00	13.113,48	0,00	0,00	0,00
202 01 01	3017	Opel Corsa RA-52-55	6.337,83	0,00	0,00	0,00	0,00	0,00	0,00	0,00	6.337,83	0,00	6.337,83	0,00	0,00	0,00
202 02 03	3020	Mitsubishi Pajero XL-32-47	11.472,35	0,00	0,00	0,00	0,00	0,00	0,00	0,00	11.472,35	0,00	11.472,35	0,00	0,00	0,00
202 01 03	3023	Bedford HX-30-64	14.263,03	0,00	0,00	0,00	0,00	0,00	0,00	0,00	14.263,03	0,00	14.263,03	0,00	0,00	0,00
202 01 03	3026	Mercedes Benz 83-90-MR	8.753,90	0,00	0,00	0,00	0,00	0,00	0,00	0,00	8.753,90	0,00	8.753,90	0,00	0,00	0,00
202 01 03	3027	Mercedes 29-22-LN	8.753,90	0,00	0,00	0,00	0,00	0,00	0,00	0,00	8.753,90	0,00	8.753,90	0,00	0,00	0,00
202 01 03	3028	Mercedes 23-08-EF	9.337,50	0,00	0,00	0,00	0,00	0,00	0,00	0,00	9.337,50	0,00	9.337,50	0,00	0,00	0,00
202 03 04	3030	Mercedes XH-06-66	29.106,19	0,00	0,00	0,00	0,00	0,00	0,00	0,00	29.106,19	0,00	29.106,19	0,00	0,00	0,00
202 03 04	3031	Mercedes 81-77-PP	28.596,08	0,00	0,00	0,00	0,00	0,00	0,00	0,00	28.596,08	0,00	28.596,08	0,00	0,00	0,00
202 09 01	3034	Tractor agrícola OB-73-42	27.416,25	2.286,41	0,00	0,00	0,00	0,00	0,00	457,28	25.587,12	457,28	27.416,25	1.829,13	0,00	-457,28
202 01 03	3037	Mercedes 69-63-RI	13.831,17	0,00	0,00	0,00	0,00	0,00	0,00	0,00	13.831,17	0,00	13.831,17	0,00	0,00	0,00
202 03 04	3038	MAN 94-75-KA	95.842,93	7.891,82	0,00	0,00	0,00	0,00	0,00	7.891,82	95.842,93	7.891,82	95.842,93	0,00	0,00	-7.891,82
202 09 01	3040	Tractor agrícola HR-87-36	2.493,99	0,00	0,00	0,00	0,00	0,00	0,00	0,00	2.493,99	0,00	2.493,99	0,00	0,00	0,00
206 03 01	3124	Motociclo(mistura) velocípede com m	49,88	0,00	0,00	0,00	0,00	0,00	0,00	0,00	49,88	0,00	49,88	0,00	0,00	0,00
202 01 01	4668	Grande reparação da viatura opel co	1.945,55	0,00	0,00	0,00	0,00	0,00	0,00	0,00	1.945,55	0,00	1.945,55	0,00	0,00	0,00
202 09 01	6420	Tractor agrícola 74-80-XR	31.681,98	3.168,18	0,00	0,00	0,00	0,00	0,00	3.168,18	31.681,98	3.168,18	31.681,98	0,00	0,00	-3.168,18
202 09 01	6538	Grandes repações no trator massey	3.116,46	311,61	0,00	0,00	0,00	0,00	0,00	311,61	3.116,46	311,61	3.116,46	0,00	0,00	-311,61
202 01 03	6819	Ford transit SH-82-41	9.000,01	900,01	0,00	0,00	0,00	0,00	0,00	900,01	9.000,01	900,01	9.000,01	0,00	0,00	-900,01
202 01 02	6820	Ford Transit 11-38-RZ	18.455,52	0,00	0,00	0,00	0,00	0,00	0,00	0,00	18.455,52	0,00	18.455,52	0,00	0,00	0,00
201 01 02	6821	Ford Fiesta 57-11-FF	1.750,00	0,00	0,00	0,00	0,00	0,00	0,00	0,00	1.750,00	0,00	1.750,00	0,00	0,00	0,00
202 04 04	6886	Autocarro MAN QS-91-25	6.337,67	2.463,65	0,00	0,00	0,00	0,00	0,00	615,92	4.489,94	615,92	6.337,67	1.847,73	0,00	-615,92
202 01 03	6977	Opel 84-78-OT	13.000,00	2.600,00	0,00	0,00	0,00	0,00	0,00	1.300,00	11.700,00	1.300,00	13.000,00	1.300,00	0,00	-1.300,00
202 03 04	7953	Viatura do lixo SQ-23-80	29.121,55	3.246,10	0,00	0,00	0,00	0,00	0,00	3.246,10	29.121,55	3.246,10	29.121,55	0,00	0,00	-3.246,10
202 01 03	8491	Ford Transit 55-27-PG (Sapataria)	16.761,16	0,00	0,00	0,00	0,00	0,00	0,00	0,00	16.761,16	0,00	16.761,16	0,00	0,00	0,00
202 01 03	8492	Ford Transit 86-92-PQ (j.f.s.quintino)	16.761,16	0,00	0,00	0,00	0,00	0,00	0,00	0,00	16.761,16	0,00	16.761,16	0,00	0,00	0,00
202 01 03	8925	Carrinha Mercedes 66-AC-21	14.660,80	2.932,16	0,00	0,00	0,00	0,00	0,00	1.466,08	13.194,72	1.466,08	14.660,80	1.466,08	0,00	-1.466,08

Município de Sobral Monte Agraço

F4

Mapa síntese detalhado

Ano: 2013

Identificação dos bens a)			Património inicial b)		Acréscimos patrimoniais			Diminuições patrimoniais					Património final		Variação patrimonial	
Classficação geral					c)			e)	f)	Amortizações						
GH	Nº Invent.	Descrição do bem	Bruto	Líquido	Aquisições	Grandes reparações e outros aumentos	Totais	Abates	Desvalorizações	exercício g)	acumuladas	Total	Bruto	Líquido	Bruto	Líquido
(1)	(2)	(3)	(4)	(5)	(6)	(8)	(9=6+8)	(10)	(11)	(12)	(13)	(14=10+11+12)	(15=4+9-10-11)	(16=15-13)	(17=15-4)	(18=16-5)
202 01 02	12310	Opel Astra 49-12-SC	15.000,00	0,00	0,00	0,00	0,00	0,00	0,00	0,00	15.000,00	0,00	15.000,00	0,00	0,00	0,00
202 01 02	12346	Opel Astra 96-AZ-73	24.183,74	0,00	0,00	0,00	0,00	0,00	0,00	0,00	24.183,74	0,00	24.183,74	0,00	0,00	0,00
202 01 02	13856	Carrinha Ford Transit 29-54-UU	18.500,00	2.312,50	0,00	0,00	0,00	0,00	0,00	2.312,50	18.500,00	2.312,50	18.500,00	0,00	0,00	-2.312,50
202 02 03	13857	UMM 4x4 VJ-32-62	3.000,00	900,00	0,00	0,00	0,00	0,00	0,00	300,00	2.400,00	300,00	3.000,00	600,00	0,00	-300,00
202 04 03	14993	Autocarro iveco 87-CE-86	99.583,00	29.874,90	0,00	0,00	0,00	0,00	0,00	9.958,30	79.666,40	9.958,30	99.583,00	19.916,60	0,00	-9.958,30
202 09 01	800001	Tractor agrícola 28-DI-74	30.000,00	12.000,00	0,00	0,00	0,00	0,00	0,00	3.000,00	21.000,00	3.000,00	30.000,00	9.000,00	0,00	-3.000,00
202 01 02	800002	Viatura BMW 94-EX-26	47.800,00	11.950,00	0,00	0,00	0,00	0,00	0,00	5.975,00	41.825,00	5.975,00	47.800,00	5.975,00	0,00	-5.975,00
202 01 02	800003	Viatura Peugueot Partner (Cuidados	8.500,00	3.187,50	0,00	0,00	0,00	0,00	0,00	1.062,50	6.375,00	1.062,50	8.500,00	2.125,00	0,00	-1.062,50
202 01 03	800004	Viatura Ford Ranger cabina dupla XL	17.000,00	8.500,00	0,00	0,00	0,00	0,00	0,00	1.700,00	10.200,00	1.700,00	17.000,00	6.800,00	0,00	-1.700,00
202 01 03	800005	Viatura Ford Ranger cabina dupla XL	20.000,00	10.000,00	0,00	0,00	0,00	0,00	0,00	2.000,00	12.000,00	2.000,00	20.000,00	8.000,00	0,00	-2.000,00
202 02 04	800006	Viatura Pesada Volvo 90-GL-64	130.286,64	65.143,34	0,00	0,00	0,00	0,00	0,00	13.028,66	78.171,96	13.028,66	130.286,64	52.114,68	0,00	-13.028,66
202 04 04	800007	Autocarro Toyota 28-GL-27	105.809,71	52.904,86	0,00	0,00	0,00	0,00	0,00	10.580,97	63.485,82	10.580,97	105.809,71	42.323,89	0,00	-10.580,97
202 01 02	800008	Ford Focus 78-FH-08	18.000,00	6.750,00	0,00	0,00	0,00	0,00	0,00	2.250,00	13.500,00	2.250,00	18.000,00	4.500,00	0,00	-2.250,00
202 01 01	800009	Ford Fiesta 1,4 TDCI Trend 5P 68 C\	15.988,21	7.994,09	0,00	0,00	0,00	0,00	0,00	1.998,53	9.992,65	1.998,53	15.988,21	5.995,56	0,00	-1.998,53
202 01 01	800010	Ford Fiesta 1,4 TDCI Trend 5P 68 C\	15.988,21	7.994,09	0,00	0,00	0,00	0,00	0,00	1.998,53	9.992,65	1.998,53	15.988,21	5.995,56	0,00	-1.998,53
202 01 02	800011	Ford Transit Connect Curta 1,8 TDCI	13.845,00	6.922,48	0,00	0,00	0,00	0,00	0,00	1.730,63	8.653,15	1.730,63	13.845,00	5.191,85	0,00	-1.730,63
202 01 02	800012	Ford Transit Connect Curta 1,8 TDCI	13.845,00	6.922,48	0,00	0,00	0,00	0,00	0,00	1.730,63	8.653,15	1.730,63	13.845,00	5.191,85	0,00	-1.730,63
202 01 01	800013	Ford Fiesta Van 1,4 TDCI 3P 68 Cv -	11.935,17	5.967,57	0,00	0,00	0,00	0,00	0,00	1.491,90	7.459,50	1.491,90	11.935,17	4.475,67	0,00	-1.491,90
202 09 01	800014	Tractor agricola - 04-52-BP	1,00	0,80	0,00	0,00	0,00	0,00	0,00	0,10	0,30	0,10	1,00	0,70	0,00	-0,10
202 03 04	800015	Viatura pesada 26-34-BH	13.000,00	10.400,00	0,00	0,00	0,00	0,00	0,00	1.300,00	3.900,00	1.300,00	13.000,00	9.100,00	0,00	-1.300,00
202 03 04	800016	Viatura pesada 91-76-BC	4.000,00	3.200,00	0,00	0,00	0,00	0,00	0,00	400,00	1.200,00	400,00	4.000,00	2.800,00	0,00	-400,00
202 01 03	800017	Carrinha Ford Transit 28-DD-88	14.765,00	11.812,00	0,00	0,00	0,00	0,00	0,00	1.476,50	4.429,50	1.476,50	14.765,00	10.335,50	0,00	-1.476,50

Município de Sobral Monte Agraço **F4**

Mapa síntese detalhado

Ano: 2013

Identificação dos bens a)			Património inicial b)		Acréscimos patrimoniais			Diminuições patrimoniais					Património final		Variação patrimonial	
Classficação geral					c)			e)	f)	Amortizações						
GH	Nº Invent.	Descrição do bem	Bruto	Líquido	Aquisições	Grandes reparações e outros aumentos	Totais	Abates	Desvalorizações	exercício g)	acumuladas	Total	Bruto	Líquido	Bruto	Líquido
(1)	(2)	(3)	(4)	(5)	(6)	(8)	(9=6+8)	(10)	(11)	(12)	(13)	(14=10+11+12)	(15=4+9-10-11)	(16=15-13)	(17=15-4)	(18=16-5)
202 03 04	800018	Viatura pesada volvo 66-39-DL	10.000,00	9.000,00	0,00	0,00	0,00	0,00	0,00	1.000,00	2.000,00	1.000,00	10.000,00	8.000,00	0,00	-1.000,00
		Totais:	1.153.791,58	299.536,55	0,00	0,00	0,00	0,00	0,00	84.651,75	938.906,78	84.651,75	1.153.791,58	214.884,80	0,00	-84.651,75

Nº de bens impressos: 53

Os responsáveis

Notas:
a) Identificar os bens pelos códigos que lhes correspondem, segundo o classificador geral (CIBE) e pela respetiva descrição.
b) Os valores do património bruto e líquido iniciais deverão corresponder aos valores do património final (bruto e líquido) do ano imediatamente anterior.
c) Registar todas as aquisições efetuadas durante o ano económico que se enquadrem na tipologia definida da alínea a) do n.º1 do artigo 30.º das instruções (tipos de aquisição).
d) Registar os valores relativos a reavaliações ou outras alterações que impliquem um acréscimo do valor dos bens inventariados
e) Registar os abates de bens pelo seu valor patrimonial bruto
f) Registar os valores das desvalorizões que se indentifiquem com as diminuíções patrimoniais previstas na alínea b) do nº1 do artigo 30.º das instruções.
g) No ano em que se verificar o abate do bem, não será efetuada a respetiva amortização anual, devendo abater-se nesta coluna o valor das amortizações acumuladas transitado do exercício anterior.
h) No caso de amortizações por duodécimos, os valores da coluna de amortizações do exercício não contempla os movimentos do ano na 66/68

Assim caso tenham sido efetuadas transferências de conta de bens no ano, não poderá comparar estes valores com mapas de movimentos do exercício na 66/68 ou mesmo 48.

Município de Sobral Monte Agraço

F4

Mapa síntese detalhado

Ano: 2013

Identificação dos bens a)			Património inicial b)		Acréscimos patrimoniais			Diminuições patrimoniais					Património final		Variação patrimonial	
Classficação geral					c)			e)	f)	Amortizações						
GH	Nº Invent.	Descrição do bem	Bruto	Líquido	Aquisições	Grandes reparações e outros aumentos	Totais	Abates	Desvalorizações	exercício g)	acumuladas	Total	Bruto	Líquido	Bruto	Líquido
(1)	(2)	(3)	(4)	(5)	(6)	(8)	(9=6+8)	(10)	(11)	(12)	(13)	(14=10+11+12)	(15=4+9-10-11)	(16=15-13)	(17=15-4)	(18=16-5)
301 04 99A	100063	Celeiro - largo de barqueira	2.800,00	745,64	0,00	0,00	0,00	0,00	0,00	186,76	2.241,12	186,76	2.800,00	558,88	0,00	-186,76
301 02 04D	100083	Eb1 da patameira - edificio	18.300,00	8.235,00	0,00	0,00	0,00	0,00	0,00	915,00	10.980,00	915,00	18.300,00	7.320,00	0,00	-915,00
301 05 99D	100085	Eb1 da patameira - outras infra-estru	4.600,00	0,00	0,00	0,00	0,00	0,00	0,00	0,00	4.600,00	0,00	4.600,00	0,00	0,00	0,00
301 02 04D	100086	Eb1 de freiria - edíficio artº 3008	46.100,00	34.842,38	0,00	0,00	0,00	0,00	0,00	1.023,42	12.281,04	1.023,42	46.100,00	33.818,96	0,00	-1.023,42
301 05 99D	100088	Eb1 de freiria - outras infra-estrutura	10.400,00	5.194,80	0,00	0,00	0,00	0,00	0,00	473,20	5.678,40	473,20	10.400,00	4.721,60	0,00	-473,20
301 02 04D	100090	Eb1 de pero negro - edifício	93.723,89	52.493,72	0,00	0,00	0,00	0,00	0,00	4.374,47	45.604,64	4.374,47	93.723,89	48.119,25	0,00	-4.374,47
301 05 99D	100091	Eb1 de pero negro - arranjos exterior	6.200,00	0,00	0,00	0,00	0,00	0,00	0,00	0,00	6.200,00	0,00	6.200,00	0,00	0,00	0,00
301 02 04D	100092	Eb1 de sobral de monte agraço - edi	102.300,00	70.116,42	0,00	3.038,10	3.038,10	0,00	0,00	3.050,54	35.234,12	3.050,54	105.338,10	70.103,98	3.038,10	-12,44
301 05 99D	100094	Eb1 de sobral de monte agraço - arra	10.600,00	3.743,92	0,00	0,00	0,00	0,00	0,00	623,28	7.479,36	623,28	10.600,00	3.120,64	0,00	-623,28
301 02 04D	100096	Eb1 de almargem - edifício	60.067,13	27.555,42	0,00	0,00	0,00	0,00	0,00	3.059,41	35.571,12	3.059,41	60.067,13	24.496,01	0,00	-3.059,41
301 05 99D	100097	Eb1 de almargem - arranjos exteriore	17.870,62	8.040,46	0,00	0,00	0,00	0,00	0,00	1.148,45	10.978,61	1.148,45	17.870,62	6.892,01	0,00	-1.148,45
301 02 04D	100098	Eb1 de monfalim - edificio	25.600,00	17.546,24	0,00	0,00	0,00	0,00	0,00	732,16	8.785,92	732,16	25.600,00	16.814,08	0,00	-732,16
301 05 99D	100100	Eb1 de monfalim - arranjos exteriore	8.800,00	3.108,16	0,00	0,00	0,00	0,00	0,00	517,44	6.209,28	517,44	8.800,00	2.590,72	0,00	-517,44
301 02 04D	100101	Eb1 de moitelas - edíficio	11.000,00	2.929,30	0,00	0,00	0,00	0,00	0,00	733,70	8.804,40	733,70	11.000,00	2.195,60	0,00	-733,70
301 05 99D	100103	Eb1 de moitelas - arranjos exteriores	3.800,00	0,00	0,00	0,00	0,00	0,00	0,00	0,00	3.800,00	0,00	3.800,00	0,00	0,00	0,00
301 02 04D	100104	Eb1 de silveira - edíficio	14.600,00	6.570,00	0,00	0,00	0,00	0,00	0,00	730,00	8.760,00	730,00	14.600,00	5.840,00	0,00	-730,00
301 05 99D	100106	Eb1 de silveira - arranjos exteriores	5.000,00	0,00	0,00	0,00	0,00	0,00	0,00	0,00	5.000,00	0,00	5.000,00	0,00	0,00	0,00
301 02 04D	100107	Eb1 de serreira - edifício	64.732,33	47.059,59	0,00	0,00	0,00	0,00	0,00	1.960,82	19.633,56	1.960,82	64.732,33	45.098,77	0,00	-1.960,82
301 05 99D	100109	Eb1 de serreira - arranjos exteriores	19.786,99	13.288,62	0,00	0,00	0,00	0,00	0,00	1.898,37	8.396,74	1.898,37	19.786,99	11.390,25	0,00	-1.898,37
301 02 04D	100110	Eb1 de pontes de monfalim - Edíficio	158.979,16	121.959,81	0,00	0,00	0,00	0,00	0,00	3.384,29	40.403,64	3.384,29	158.979,16	118.575,52	0,00	-3.384,29
301 05 99D	100112	Eb1 de pontes de monfalim - arranjo	19.287,81	13.059,39	0,00	0,00	0,00	0,00	0,00	621,07	6.849,49	621,07	19.287,81	12.438,32	0,00	-621,07
301 02 04D	100113	Eb1 de fetais - edificio	48.993,85	25.768,21	0,00	0,00	0,00	0,00	0,00	1.517,06	24.742,70	1.517,06	48.993,85	24.251,15	0,00	-1.517,06
301 05 99D	100115	Eb1 de fetais - arranjos exteriores	2.200,00	0,00	0,00	0,00	0,00	0,00	0,00	0,00	2.200,00	0,00	2.200,00	0,00	0,00	0,00
301 02 04D	100116	Eb1 de sapataria - edificio	98.092,97	72.035,43	0,00	0,00	0,00	0,00	0,00	2.398,22	28.455,76	2.398,22	98.092,97	69.637,21	0,00	-2.398,22
301 05 99D	100118	Eb1 de sapataria - arranjos exteriore	9.200,00	4.140,00	0,00	0,00	0,00	0,00	0,00	460,00	5.520,00	460,00	9.200,00	3.680,00	0,00	-460,00
301 01 99A	100119	Moínho de fetais dos pretos art. 30 e	7.400,00	4.144,00	0,00	0,00	0,00	0,00	0,00	296,00	3.552,00	296,00	7.400,00	3.848,00	0,00	-296,00
301 02 99D	100122	Estaleiro e parque de máquinas - gar	336.639,27	245.598,73	0,00	0,00	0,00	0,00	0,00	6.137,39	97.177,93	6.137,39	336.639,27	239.461,34	0,00	-6.137,39
301 05 99D	100123	Estaleiro e parque de máquinas (arra	144.374,00	97.712,18	0,00	0,00	0,00	0,00	0,00	3.620,91	50.282,73	3.620,91	144.374,00	94.091,27	0,00	-3.620,91
301 04 99A	100124	Antigo matadouro	118.800,00	31.636,44	0,00	0,00	0,00	0,00	0,00	7.923,96	95.087,52	7.923,96	118.800,00	23.712,48	0,00	-7.923,96
301 05 99A	100126	Antigo matadouro (arranjos exteriore	28.700,00	2.402,19	0,00	0,00	0,00	0,00	0,00	2.402,19	28.700,00	2.402,19	28.700,00	0,00	0,00	-2.402,19

Município de Sobral Monte Agraço

F4

Mapa síntese detalhado

Ano: 2013

Identificação dos bens a)			Património inicial b)		Acréscimos patrimoniais			Diminuições patrimoniais					Património final		Variação patrimonial	
Classficação geral					c)			e)	f)	Amortizações						
GH	Nº Invent.	Descrição do bem	Bruto	Líquido	Aquisições	Grandes reparações e outros aumentos	Totais	Abates	Desvalorizações	exercício g)	acumuladas	Total	Bruto	Líquido	Bruto	Líquido
(1)	(2)	(3)	(4)	(5)	(6)	(8)	(9=6+8)	(10)	(11)	(12)	(13)	(14=10+11+12)	(15=4+9-10-11)	(16=15-13)	(17=15-4)	(18=16-5)
301 02 02D	100128	Edifício da nova biblioteca - edificio	648.477,21	575.745,70	0,00	0,00	0,00	0,00	0,00	8.115,67	80.847,18	8.115,67	648.477,21	567.630,03	0,00	-8.115,67
301 05 99D	100129	Edifício da nova biblioteca - arranjos	0,00	0,00	0,00	0,00	0,00	0,00	0,00	0,00	0,00	0,00	0,00	0,00	0,00	0,00
301 02 99D	100130	Cave dos 24 fogos - lote 2- cv. dta (a	16.300,00	9.128,00	0,00	0,00	0,00	0,00	0,00	652,00	7.824,00	652,00	16.300,00	8.476,00	0,00	-652,00
301 02 99D	100132	Cave dos 24 fogos - lote 2- cv. esqd	16.300,00	9.922,41	0,00	0,00	0,00	0,00	0,00	713,84	7.091,43	713,84	16.300,00	9.208,57	0,00	-713,84
301 02 99D	100134	Cave dos 24 fogos - lote 4- cv. dta (a	16.300,00	9.128,00	0,00	0,00	0,00	0,00	0,00	652,00	7.824,00	652,00	16.300,00	8.476,00	0,00	-652,00
301 02 99D	100136	Cave dos 24 fogos - lote 4- cv. esqd	16.300,00	9.922,41	0,00	0,00	0,00	0,00	0,00	713,84	7.091,43	713,84	16.300,00	9.208,57	0,00	-713,84
301 02 99D	100138	Cave dos 24 fogos - lote 6- cv. dta -	16.300,00	9.128,00	0,00	0,00	0,00	0,00	0,00	652,00	7.824,00	652,00	16.300,00	8.476,00	0,00	-652,00
301 02 99D	100140	Cave dos 24 fogos - lote 6- cv. esqd	16.300,00	9.128,00	0,00	0,00	0,00	0,00	0,00	652,00	7.824,00	652,00	16.300,00	8.476,00	0,00	-652,00
301 02 99D	100142	Cave dos 24 fogos - lote 2- cv. dta (a	16.300,00	9.128,00	0,00	0,00	0,00	0,00	0,00	652,00	7.824,00	652,00	16.300,00	8.476,00	0,00	-652,00
301 02 99D	100144	Cave dos 24 fogos - lote 2- cv. esqd	16.300,00	9.128,00	0,00	0,00	0,00	0,00	0,00	652,00	7.824,00	652,00	16.300,00	8.476,00	0,00	-652,00
301 04 02E	100147	Campo de futebol municipal art. 49 s	250.716,06	162.105,78	0,00	0,00	0,00	0,00	0,00	8.093,13	96.703,41	8.093,13	250.716,06	154.012,65	0,00	-8.093,13
301 05 99D	100148	Campo de futebol municipal art. 49 s	94.700,00	7.926,39	0,00	0,00	0,00	0,00	0,00	7.926,39	94.700,00	7.926,39	94.700,00	0,00	0,00	-7.926,39
301 02 99A	100150	Antigo mercado municipal	9.900,00	0,00	0,00	0,00	0,00	0,00	0,00	0,00	9.900,00	0,00	9.900,00	0,00	0,00	0,00
301 02 99D	100156	Mercado municipal edifício	758.023,26	616.090,10	0,00	0,00	0,00	0,00	0,00	11.593,09	153.526,25	11.593,09	758.023,26	604.497,01	0,00	-11.593,09
301 05 99D	100157	Mercado municipal arranjos exteriore	11.100,00	5.544,45	0,00	0,00	0,00	0,00	0,00	505,05	6.060,60	505,05	11.100,00	5.039,40	0,00	-505,05
301 04 99D	100158	Garagem das bandoreiras (artº 1464	17.500,00	12.918,50	0,00	0,00	0,00	0,00	0,00	416,50	4.998,00	416,50	17.500,00	12.502,00	0,00	-416,50
301 02 02C	100162	Edifício do cine-teatro	1.843.337,55	1.644.255,19	0,00	0,00	0,00	0,00	0,00	36.523,09	235.605,45	36.523,09	1.843.337,55	1.607.732,10	0,00	-36.523,09
301 01 99C	100167	Edifício onde funcinou a gnr	75.300,00	33.885,00	0,00	0,00	0,00	0,00	0,00	3.765,00	45.180,00	3.765,00	75.300,00	30.120,00	0,00	-3.765,00
301 02 99A	100170	Edifício das instalações sanitárias pú	23.500,00	6.258,05	0,00	0,00	0,00	0,00	0,00	1.567,45	18.809,40	1.567,45	23.500,00	4.690,60	0,00	-1.567,45
301 05 99A	100171	Edifício das instalações sanitárias pú	75,00	0,00	0,00	0,00	0,00	0,00	0,00	0,00	75,00	0,00	75,00	0,00	0,00	0,00
301 02 01A	100174	Paços do concelho - edifício	632.720,31	417.726,08	0,00	0,00	0,00	0,00	0,00	19.863,32	234.857,55	19.863,32	632.720,31	397.862,76	0,00	-19.863,32
301 02 99D	100175	Fracção onde funciona a associação	5.600,00	3.936,80	0,00	0,00	0,00	0,00	0,00	151,20	1.814,40	151,20	5.600,00	3.785,60	0,00	-151,20
301 04 99D	100177	Fracção onde funciona i.s.	2.200,00	1.546,60	0,00	0,00	0,00	0,00	0,00	59,40	712,80	59,40	2.200,00	1.487,20	0,00	-59,40
301 04 99D	100179	Fracção onde funciona i.s.	2.200,00	1.546,60	0,00	0,00	0,00	0,00	0,00	59,40	712,80	59,40	2.200,00	1.487,20	0,00	-59,40
301 02 04A	100182	Eb1 de pero negro antiga - edifício	21.000,00	11.760,00	0,00	0,00	0,00	0,00	0,00	840,00	10.080,00	840,00	21.000,00	10.920,00	0,00	-840,00
301 01 99C	100183	Casa da comissão	13.194,52	9.594,82	0,00	0,00	0,00	0,00	0,00	1.599,70	5.199,40	1.599,70	13.194,52	7.995,12	0,00	-1.599,70
301 01 99D	100199	Predio urbano denominado casa da	0,00	0,00	0,00	0,00	0,00	0,00	0,00	0,00	0,00	0,00	0,00	0,00	0,00	0,00
301 02 04D	100207	Eb123 de sobral de monte agraço - e	341.755,40	305.467,74	0,00	0,00	0,00	0,00	0,00	4.072,90	40.360,56	4.072,90	341.755,40	301.394,84	0,00	-4.072,90
301 02 04D	100209	Grandes reparações na escola básic	2.376,03	2.108,73	0,00	0,00	0,00	0,00	0,00	29,70	297,00	29,70	2.376,03	2.079,03	0,00	-29,70
301 02 99D	100219	Garagem rua teatro eduardo costa a	36.450,00	33.260,59	0,00	0,00	0,00	0,00	0,00	455,63	3.645,04	455,63	36.450,00	32.804,96	0,00	-455,63

Município de Sobral Monte Agraço

F4

Mapa síntese detalhado

Ano: 2013

Identificação dos bens a)			Património inicial b)		Acréscimos patrimoniais			Diminuições patrimoniais					Património final		Variação patrimonial	
Classficação geral					c)			e)	f)	Amortizações						
GH	Nº Invent.	Descrição do bem	Bruto	Líquido	Aquisições	Grandes reparações e outros aumentos	Totais	Abates	Desvalorizações	exercício g)	acumuladas	Total	Bruto	Líquido	Bruto	Líquido
(1)	(2)	(3)	(4)	(5)	(6)	(8)	(9=6+8)	(10)	(11)	(12)	(13)	(14=10+11+12)	(15=4+9-10-11)	(16=15-13)	(17=15-4)	(18=16-5)
301 02 99D	100220	Garagem rua teatro eduardo costa a	36.450,00	33.260,59	0,00	0,00	0,00	0,00	0,00	455,63	3.645,04	455,63	36.450,00	32.804,96	0,00	-455,63
301 02 99D	100221	Garagem rua teatro eduardo costa a	62.100,00	56.666,25	0,00	0,00	0,00	0,00	0,00	776,25	6.210,00	776,25	62.100,00	55.890,00	0,00	-776,25
301 04 99F	100227	Wc publico de almargem diol 115/20	9.376,64	6.094,83	0,00	0,00	0,00	0,00	0,00	468,83	3.750,64	468,83	9.376,64	5.626,00	0,00	-468,83
301 02 99D	100229	Fracção n bloco b rua braancamp nº	135.523,06	128.292,20	0,00	0,00	0,00	0,00	0,00	1.242,38	8.473,24	1.242,38	135.523,06	127.049,82	0,00	-1.242,38
301 02 99D	100236	Fracção B do prédio "Terra do Paço"	164.520,00	152.317,05	0,00	0,00	0,00	0,00	0,00	2.065,59	14.268,54	2.065,59	164.520,00	150.251,46	0,00	-2.065,59
301 04 99D	100239	"Casa do eucaliptal" alto dos fetais c	1.501,81	1.389,19	0,00	0,00	0,00	0,00	0,00	18,77	131,39	18,77	1.501,81	1.370,42	0,00	-18,77
301 02 99D	100241	Barracão de apoio ao Estaleiro Muni	14.480,18	13.549,74	0,00	0,00	0,00	0,00	0,00	182,64	1.113,08	182,64	14.480,18	13.367,10	0,00	-182,64
301 04 99D	100243	Restaurante das Piscinas (Remodela	16.334,43	15.313,53	0,00	0,00	0,00	0,00	0,00	204,18	1.225,08	204,18	16.334,43	15.109,35	0,00	-204,18
301 04 99F	100244	WC Público SMA (Obra Admnistraçã	32.861,05	24.645,80	0,00	0,00	0,00	0,00	0,00	1.643,05	9.858,30	1.643,05	32.861,05	23.002,75	0,00	-1.643,05
301 01 99D	100250	Predio urbano denominado "quintal c	9.375,00	8.789,05	0,00	0,00	0,00	0,00	0,00	117,19	703,14	117,19	9.375,00	8.671,86	0,00	-117,19
301 02 99D	100253	Edificio da fracção autonoma design	34.464,38	32.741,18	0,00	0,00	0,00	0,00	0,00	430,80	2.154,00	430,80	34.464,38	32.310,38	0,00	-430,80
301 02 99D	100255	Edificio da fracção autonoma design	13.663,12	12.979,96	0,00	0,00	0,00	0,00	0,00	170,79	853,95	170,79	13.663,12	12.809,17	0,00	-170,79
301 01 99A	100258	Moinho do Forte Pequeno	1.788,55	1.740,63	0,00	0,00	0,00	0,00	0,00	11,98	59,90	11,98	1.788,55	1.728,65	0,00	-11,98
301 01 99A	100260	Moinho do Sobral	1.430,97	1.392,61	0,00	0,00	0,00	0,00	0,00	9,59	47,95	9,59	1.430,97	1.383,02	0,00	-9,59
301 01 99A	100264	Moinho do Forte Novo	26.754,68	26.216,90	0,00	0,00	0,00	0,00	0,00	179,26	717,04	179,26	26.754,68	26.037,64	0,00	-179,26
301 02 99D	100270	Garagem dos "Loureiros" artº 1705	6.622,50	6.539,72	0,00	0,00	0,00	0,00	0,00	82,78	165,56	82,78	6.622,50	6.456,94	0,00	-82,78
301 05 99D	100273	Grande reparação no Jl de Pêro Neg	5.192,09	5.127,19	0,00	0,00	0,00	0,00	0,00	64,90	129,80	64,90	5.192,09	5.062,29	0,00	-64,90
301 05 99D	100274	Centro escolar da sapataria- arranjos	136.261,41	134.558,14	0,00	0,00	0,00	0,00	0,00	1.703,27	3.406,54	1.703,27	136.261,41	132.854,87	0,00	-1.703,27

Município de Sobral Monte Agraço **F4**

Mapa síntese detalhado

Ano: 2013

Identificação dos bens a)			Património inicial b)		Acréscimos patrimoniais			Diminuições patrimoniais					Património final		Variação patrimonial	
Classficação geral					c)			e)	f)	Amortizações						
GH	Nº Invent.	Descrição do bem	Bruto	Líquido	Aquisições	Grandes reparações e outros aumentos	Totais	Abates	Desvalorizações	exercício g)	acumuladas	Total	Bruto	Líquido	Bruto	Líquido
(1)	(2)	(3)	(4)	(5)	(6)	(8)	(9=6+8)	(10)	(11)	(12)	(13)	(14=10+11+12)	(15=4+9-10-11)	(16=15-13)	(17=15-4)	(18=16-5)
301 02 04D	100276	Eb1 e ji - Centro Escolar da Sapatari	0,00	0,00	1.171.198,90	0,00	1.171.198,90	0,00	0,00	14.639,99	14.639,99	14.639,99	1.171.198,90	1.156.558,91	1.171.198,90	1.156.558,91
		Totais:	7.128.173,23	5.507.830,55	1.171.198,90	3.038,10	1.174.237,00	0,00	0,00	185.632,28	1.805.974,96	185.632,28	8.302.410,23	6.496.435,27	1.174.237,00	988.604,72

Nº de bens impressos: 79

Os responsáveis

Notas:
a) Identificar os bens pelos códigos que lhes correspondem, segundo o classificador geral (CIBE) e pela respetiva descrição.
b) Os valores do património bruto e líquido iniciais deverão corresponder aos valores do património final (bruto e líquido) do ano imediatamente anterior.
c) Registar todas as aquisições efetuadas durante o ano económico que se enquadrem na tipologia definida da alínea a) do n.º1 do artigo 30.º das instruções (tipos de aquisição).
d) Registar os valores relativos a reavaliações ou outras alterações que impliquem um acréscimo do valor dos bens inventariados
e) Registar os abates de bens pelo seu valor patrimonial bruto
f) Registar os valores das desvalorizões que se indentifiquem com as diminuíções patrimoniais previstas na alínea b) do nº1 do artigo 30.º das instruções.
g) No ano em que se verificar o abate do bem, não será efetuada a respetiva amortização anual, devendo abater-se nesta coluna o valor das amortizações acumuladas transitado do exercício anterior.
h) No caso de amortizações por duodécimos, os valores da coluna de amortizações do exercício não contempla os movimentos do ano na 66/68

Assim caso tenham sido efetuadas transferências de conta de bens no ano, não poderá comparar estes valores com mapas de movimentos do exercício na 66/68 ou mesmo 48.

Município de Sobral Monte Agraço

F4

Mapa síntese detalhado

Ano: 2013

Identificação dos bens a)			Património inicial b)		Acréscimos patrimoniais			Diminuições patrimoniais					Património final		Variação patrimonial	
Classficação geral					c)			e)	f)	Amortizações						
GH	Nº Invent.	Descrição do bem	Bruto	Líquido	Aquisições	Grandes reparações e outros aumentos	Totais	Abates	Desvalorizações	exercício g)	acumuladas	Total	Bruto	Líquido	Bruto	Líquido
(1)	(2)	(3)	(4)	(5)	(6)	(8)	(9=6+8)	(10)	(11)	(12)	(13)	(14=10+11+12)	(15=4+9-10-11)	(16=15-13)	(17=15-4)	(18=16-5)
303 01 99	6918	Arvores adquiridas em fevereiro de 2	4.856,99	0,00	0,00	0,00	0,00	0,00	0,00	0,00	4.856,99	0,00	4.856,99	0,00	0,00	0,00
303 01 99	11521	Arvores adquiridas em junho de 200	1.610,56	0,00	0,00	0,00	0,00	0,00	0,00	0,00	1.610,56	0,00	1.610,56	0,00	0,00	0,00
303 01 99	12510	Arvores adquiridas em dezembro de	1.575,28	0,00	0,00	0,00	0,00	0,00	0,00	0,00	1.575,28	0,00	1.575,28	0,00	0,00	0,00
303 01 99	13630	Arvores adquiridas em março de 200	5.534,97	0,00	0,00	0,00	0,00	0,00	0,00	0,00	5.534,97	0,00	5.534,97	0,00	0,00	0,00
303 01 99	22698	Árvores adquiridas em setembro de 2	634,93	634,93	0,00	0,00	0,00	0,00	0,00	0,00	0,00	0,00	634,93	634,93	0,00	0,00
303 01 99	600001	Árvores adquiridas em 2008	150,00	150,00	0,00	0,00	0,00	0,00	0,00	0,00	0,00	0,00	150,00	150,00	0,00	0,00
303 01 99	600002	Árvores adquiridas em 2008	86,50	86,50	0,00	0,00	0,00	0,00	0,00	0,00	0,00	0,00	86,50	86,50	0,00	0,00
303 01 99	600003	Árvores adquiridas em 2008	5.163,20	5.163,20	0,00	0,00	0,00	0,00	0,00	0,00	0,00	0,00	5.163,20	5.163,20	0,00	0,00
303 01 99	600004	Árvores adquiridas em 2010	1.251,22	1.251,22	0,00	0,00	0,00	0,00	0,00	0,00	0,00	0,00	1.251,22	1.251,22	0,00	0,00
303 01 99	600005	Árvores adquiridas em 2010 - Viveirc	361,13	361,13	0,00	0,00	0,00	0,00	0,00	0,00	0,00	0,00	361,13	361,13	0,00	0,00
303 01 99	600006	Árvores adquiridas em 2010 - Viveirc	62,30	62,30	0,00	0,00	0,00	0,00	0,00	0,00	0,00	0,00	62,30	62,30	0,00	0,00

Município de Sobral Monte Agraço **F4**

Mapa síntese detalhado

Ano: 2013

Identificação dos bens a)			Património inicial b)		Acréscimos patrimoniais			Diminuições patrimoniais					Património final		Variação patrimonial	
Classficação geral					c)			e)	f)	Amortizações						
GH	Nº Invent.	Descrição do bem	Bruto	Líquido	Aquisições	Grandes reparações e outros aumentos	Totais	Abates	Desvalorizações	exercício g)	acumuladas	Total	Bruto	Líquido	Bruto	Líquido
(1)	(2)	(3)	(4)	(5)	(6)	(8)	(9=6+8)	(10)	(11)	(12)	(13)	(14=10+11+12)	(15=4+9-10-11)	(16=15-13)	(17=15-4)	(18=16-5)
303 01 99	600007	Árvores e plantas adquiridas em 201	0,00	0,00	406,45	0,00	406,45	0,00	0,00	0,00	0,00	0,00	406,45	406,45	406,45	406,45
		Totais:	21.287,08	7.709,28	406,45	0,00	406,45	0,00	0,00	0,00	13.577,80	0,00	21.693,53	8.115,73	406,45	406,45

Nº de bens impressos: 12

Os responsáveis

Notas:
a) Identificar os bens pelos códigos que lhes correspondem, segundo o classificador geral (CIBE) e pela respetiva descrição.
b) Os valores do património bruto e líquido iniciais deverão corresponder aos valores do património final (bruto e líquido) do ano imediatamente anterior.
c) Registar todas as aquisições efetuadas durante o ano económico que se enquadrem na tipologia definida da alínea a) do n.º1 do artigo 30.º das instruções (tipos de aquisição).
d) Registar os valores relativos a reavaliações ou outras alterações que impliquem um acréscimo do valor dos bens inventariados
e) Registar os abates de bens pelo seu valor patrimonial bruto
f) Registar os valores das desvalorizões que se indentifiquem com as diminuíções patrimoniais previstas na alínea b) do nº1 do artigo 30.º das instruções.
g) No ano em que se verificar o abate do bem, não será efetuada a respetiva amortização anual, devendo abater-se nesta coluna o valor das amortizações acumuladas transitado do exercício anterior.
h) No caso de amortizações por duodécimos, os valores da coluna de amortizações do exercício não contempla os movimentos do ano na 66/68

Assim caso tenham sido efetuadas transferências de conta de bens no ano, não poderá comparar estes valores com mapas de movimentos do exercício na 66/68 ou mesmo 48.

Município de Sobral Monte Agraço

F4

Mapa síntese detalhado

Ano: 2013

Identificação dos bens a)			Património inicial b)		Acréscimos patrimoniais			Diminuições patrimoniais					Património final		Variação patrimonial	
Classficação geral					c)			e)	f)	Amortizações						
GH	Nº Invent.	Descrição do bem	Bruto	Líquido	Aquisições	Grandes reparações e outros aumentos	Totais	Abates	Desvalorizações	exercício g)	acumuladas	Total	Bruto	Líquido	Bruto	Líquido
(1)	(2)	(3)	(4)	(5)	(6)	(8)	(9=6+8)	(10)	(11)	(12)	(13)	(14=10+11+12)	(15=4+9-10-11)	(16=15-13)	(17=15-4)	(18=16-5)
301 05 99D	100002	Miradouro motocross - terreno rústic	4.500,00	2.143,80	0,00	0,00	0,00	0,00	0,00	214,20	2.570,40	214,20	4.500,00	1.929,60	0,00	-214,20
301 04 05A	100017	Cemitério municipal (arranjos exterio	201.232,21	85.208,41	0,00	0,00	0,00	0,00	0,00	10.651,05	126.674,85	10.651,05	201.232,21	74.557,36	0,00	-10.651,05
301 05 99D	100024	Miradouro alto da forca - terreno rúst	3.000,00	1.165,20	0,00	0,00	0,00	0,00	0,00	166,80	2.001,60	166,80	3.000,00	998,40	0,00	-166,80
301 04 03D	100187	Piscinas Municipais (5.387,50m2) - a	1.541.425,46	1.350.067,33	0,00	0,00	0,00	0,00	0,00	19.308,19	210.666,32	19.308,19	1.541.425,46	1.330.759,14	0,00	-19.308,19
301 04 03E	100188	Campo de futebol municipal parque	287.747,32	256.593,72	0,00	0,00	0,00	0,00	0,00	9.864,74	41.018,34	9.864,74	287.747,32	246.728,98	0,00	-9.864,74
301 04 03D	100194	Parque desportivo de pontes de mor	68.763,63	60.168,13	0,00	0,00	0,00	0,00	0,00	859,55	9.455,05	859,55	68.763,63	59.308,58	0,00	-859,55
301 04 03D	100195	Equipamento desportivo campo da f	65.917,07	57.677,47	0,00	0,00	0,00	0,00	0,00	823,96	9.063,56	823,96	65.917,07	56.853,51	0,00	-823,96
301 04 99D	100196	Estação central de camionagem (ec	593.443,72	519.263,22	0,00	0,00	0,00	0,00	0,00	7.418,05	81.598,55	7.418,05	593.443,72	511.845,17	0,00	-7.418,05
301 04 99D	100200	Sala de ginástica / banho turco e jac	154.227,16	136.876,60	0,00	0,00	0,00	0,00	0,00	1.927,84	19.278,40	1.927,84	154.227,16	134.948,76	0,00	-1.927,84
301 04 03D	100203	Complexo desportivo na zona anexa	121.800,00	108.097,50	0,00	0,00	0,00	0,00	0,00	1.522,50	15.225,00	1.522,50	121.800,00	106.575,00	0,00	-1.522,50
301 04 99D	100210	Canil municipal	26.105,97	23.169,09	0,00	0,00	0,00	0,00	0,00	326,32	3.263,20	326,32	26.105,97	22.842,77	0,00	-326,32
301 04 99D	100271	Construção do Nucleo de Apoio ao C	19.913,86	19.416,02	0,00	0,00	0,00	0,00	0,00	248,92	746,76	248,92	19.913,86	19.167,10	0,00	-248,92
301 04 99D	100272	Construção do Parque de Estacinam	42.411,60	41.351,30	0,00	0,00	0,00	0,00	0,00	530,15	1.590,45	530,15	42.411,60	40.821,15	0,00	-530,15
301 04 99D	100275	Reparação e Reconstrução do Forte	112.258,28	110.855,05	0,00	0,00	0,00	0,00	0,00	1.403,23	2.806,46	1.403,23	112.258,28	109.451,82	0,00	-1.403,23
401 05 99E	400322	Construção de muro de suporte na r	4.987,50	3.989,98	0,00	0,00	0,00	0,00	0,00	249,38	1.246,90	249,38	4.987,50	3.740,60	0,00	-249,38
401 05 99E	400327	Construção de muro e passeios na z	17.054,02	16.201,32	0,00	0,00	0,00	0,00	0,00	852,70	1.705,40	852,70	17.054,02	15.348,62	0,00	-852,70
401 05 99E	400328	Construção de ponto de água em Go	0,00	0,00	18.774,24	0,00	18.774,24	0,00	0,00	938,71	938,71	938,71	18.774,24	17.835,53	18.774,24	17.835,53
401 05 01E	400404	Marcação de estradas - passadeiras	1.771,44	0,00	0,00	0,00	0,00	0,00	0,00	0,00	1.771,44	0,00	1.771,44	0,00	0,00	0,00
401 05 99E	400405	Marcação de estradas - passadeiras	1.684,32	0,00	0,00	0,00	0,00	0,00	0,00	0,00	1.684,32	0,00	1.684,32	0,00	0,00	0,00
401 05 99E	400406	Passadeiras novas - marcação de es	464,64	0,00	0,00	0,00	0,00	0,00	0,00	0,00	464,64	0,00	464,64	0,00	0,00	0,00
401 05 99E	400408	Execução de pintura de sinalização r	12.834,78	10.267,82	0,00	0,00	0,00	0,00	0,00	641,74	3.208,70	641,74	12.834,78	9.626,08	0,00	-641,74
401 05 99E	400409	Pintura de passadeiras de peões em	4.544,76	0,00	0,00	0,00	0,00	0,00	0,00	0,00	4.544,76	0,00	4.544,76	0,00	0,00	0,00
301 02 02	400410	Centro de Interpretação de SMA (cor	130.392,01	43.472,69	0,00	0,00	0,00	0,00	0,00	43.472,69	130.392,01	43.472,69	130.392,01	0,00	0,00	-43.472,69
401 05 99E	400411	Pintura de estancionamentos reserv	553,50	498,14	0,00	0,00	0,00	0,00	0,00	27,68	83,04	27,68	553,50	470,46	0,00	-27,68
401 05 99E	400412	Pintura de estacionamentos lbc 0,10	0,00	0,00	249,81	0,00	249,81	0,00	0,00	12,49	12,49	12,49	249,81	237,32	249,81	237,32
401 05 99E	400413	Pintura de passadeiras em termoplá	0,00	0,00	739,54	0,00	739,54	0,00	0,00	36,98	36,98	36,98	739,54	702,56	739,54	702,56
401 04 99E	500042	Rede de BT e IP desde a estrada na	0,00	0,00	4.445,24	0,00	4.445,24	0,00	0,00	222,26	222,26	222,26	4.445,24	4.222,98	4.445,24	4.222,98

Município de Sobral Monte Agraço **F4**

Mapa síntese detalhado

Ano: 2013

Identificação dos bens a)			Património inicial b)		Acréscimos patrimoniais			Diminuições patrimoniais					Património final		Variação patrimonial	
Classficação geral					c)			e)	f)	Amortizações						
GH	Nº Invent.	Descrição do bem	Bruto	Líquido	Aquisições	Grandes reparações e outros aumentos	Totais	Abates	Desvalorizações	exercício g)	acumuladas	Total	Bruto	Líquido	Bruto	Líquido
(1)	(2)	(3)	(4)	(5)	(6)	(8)	(9=6+8)	(10)	(11)	(12)	(13)	(14=10+11+12)	(15=4+9-10-11)	(16=15-13)	(17=15-4)	(18=16-5)
401 04 99F	500043	Rede de BT e IP Casal da Espinheira	0,00	0,00	5.822,33	0,00	5.822,33	0,00	0,00	291,12	291,12	291,12	5.822,33	5.531,21	5.822,33	5.531,21
		Totais:	3.417.033,25	2.846.482,79	30.031,16	0,00	30.031,16	0,00	0,00	102.011,25	672.561,71	102.011,25	3.447.064,41	2.774.502,70	30.031,16	-71.980,09

Nº de bens impressos: 28

Os responsáveis

Notas:
a) Identificar os bens pelos códigos que lhes correspondem, segundo o classificador geral (CIBE) e pela respetiva descrição.
b) Os valores do património bruto e líquido iniciais deverão corresponder aos valores do património final (bruto e líquido) do ano imediatamente anterior.
c) Registar todas as aquisições efetuadas durante o ano económico que se enquadrem na tipologia definida da alínea a) do n.º1 do artigo 30.º das instruções (tipos de aquisição).
d) Registar os valores relativos a reavaliações ou outras alterações que impliquem um acréscimo do valor dos bens inventariados
e) Registar os abates de bens pelo seu valor patrimonial bruto
f) Registar os valores das desvalorizões que se indentifiquem com as diminuíções patrimoniais previstas na alínea b) do nº1 do artigo 30.º das instruções.
g) No ano em que se verificar o abate do bem, não será efetuada a respetiva amortização anual, devendo abater-se nesta coluna o valor das amortizações acumuladas transitado do exercício anterior.
h) No caso de amortizações por duodécimos, os valores da coluna de amortizações do exercício não contempla os movimentos do ano na 66/68

Assim caso tenham sido efetuadas transferências de conta de bens no ano, não poderá comparar estes valores com mapas de movimentos do exercício na 66/68 ou mesmo 48.

Município de Sobral Monte Agraço

F4

Mapa síntese detalhado

Ano: 2013

Identificação dos bens a)			Património inicial b)		Acréscimos patrimoniais			Diminuições patrimoniais					Património final		Variação patrimonial	
Classficação geral					c)			e)	f)	Amortizações						
GH	Nº Invent.	Descrição do bem	Bruto	Líquido	Aquisições	Grandes reparações e outros aumentos	Totais	Abates	Desvalorizações	exercício g)	acumuladas	Total	Bruto	Líquido	Bruto	Líquido
(1)	(2)	(3)	(4)	(5)	(6)	(8)	(9=6+8)	(10)	(11)	(12)	(13)	(14=10+11+12)	(15=4+9-10-11)	(16=15-13)	(17=15-4)	(18=16-5)
401 05 ggn	200101	Etar do sobral	522.400,00	272.431,60	0,00	0,00	0,00	0,00	0,00	22.724,40	272.692,80	22.724,40	522.400,00	249.707,20	0,00	-22.724,40
401 05 ggn	200102	Etar do martim afonso	24.900,00	12.985,35	0,00	0,00	0,00	0,00	0,00	1.083,15	12.997,80	1.083,15	24.900,00	11.902,20	0,00	-1.083,15
401 05 ggn	200103	Etar da abadia	41.751,39	22.977,54	0,00	0,00	0,00	0,00	0,00	1.769,07	20.542,92	1.769,07	41.751,39	21.208,47	0,00	-1.769,07
401 05 ggn	200104	Etar da laparda	18.700,00	9.752,05	0,00	0,00	0,00	0,00	0,00	813,45	9.761,40	813,45	18.700,00	8.938,60	0,00	-813,45
401 05 ggn	200105	Etar da silveira	14.900,00	7.770,35	0,00	0,00	0,00	0,00	0,00	648,15	7.777,80	648,15	14.900,00	7.122,20	0,00	-648,15
401 05 ggn	200106	Etar da freiria	39.300,00	0,00	0,00	0,00	0,00	0,00	0,00	0,00	39.300,00	0,00	39.300,00	0,00	0,00	0,00
401 05 ggn	200107	Etar da zibreira de fetais	19.900,00	17.163,75	0,00	0,00	0,00	0,00	0,00	248,75	2.985,00	248,75	19.900,00	16.915,00	0,00	-248,75
401 05 ggn	200108	Etar de via galega	18.900,00	9.440,55	0,00	0,00	0,00	0,00	0,00	859,95	10.319,40	859,95	18.900,00	8.580,60	0,00	-859,95
401 05 ggn	200109	Estação elevatória de águas residuai	18.700,00	8.908,68	0,00	0,00	0,00	0,00	0,00	890,12	10.681,44	890,12	18.700,00	8.018,56	0,00	-890,12
401 05 ggn	200110	Etar de fetelaria	28.408,35	20.840,35	0,00	0,00	0,00	0,00	0,00	946,00	8.514,00	946,00	28.408,35	19.894,35	0,00	-946,00
401 05 ggn	300001	Reservatório sapataria-guia	157.500,00	78.671,25	0,00	0,00	0,00	0,00	0,00	7.166,25	85.995,00	7.166,25	157.500,00	71.505,00	0,00	-7.166,25
401 05 ggn	300002	Reservatório vermões	22.800,00	19.665,00	0,00	0,00	0,00	0,00	0,00	285,00	3.420,00	285,00	22.800,00	19.380,00	0,00	-285,00
401 05 ggn	300003	Reservatório montijo	58.500,00	22.721,40	0,00	0,00	0,00	0,00	0,00	3.252,60	39.031,20	3.252,60	58.500,00	19.468,80	0,00	-3.252,60
401 05 ggn	300004	Reservatório outeiro	13.500,00	5.243,40	0,00	0,00	0,00	0,00	0,00	750,60	9.007,20	750,60	13.500,00	4.492,80	0,00	-750,60
401 05 ggn	300005	Reservatório velho do sobral	73.100,00	30.804,34	0,00	0,00	0,00	0,00	0,00	3.845,06	46.140,72	3.845,06	73.100,00	26.959,28	0,00	-3.845,06
401 05 ggn	300006	Reservatório zibreira de fetais	37.500,00	18.731,25	0,00	0,00	0,00	0,00	0,00	1.706,25	20.475,00	1.706,25	37.500,00	17.025,00	0,00	-1.706,25
401 05 ggn	300007	Reservatório bispeira	6.300,00	3.001,32	0,00	0,00	0,00	0,00	0,00	299,88	3.598,56	299,88	6.300,00	2.701,44	0,00	-299,88
401 05 ggn	300008	Reservatório alcareia	36.884,18	19.087,82	0,00	0,00	0,00	0,00	0,00	1.733,94	19.530,30	1.733,94	36.884,18	17.353,88	0,00	-1.733,94
401 05 ggn	300009	Reservatório casais de são quintino	7.600,00	3.620,64	0,00	0,00	0,00	0,00	0,00	361,76	4.341,12	361,76	7.600,00	3.258,88	0,00	-361,76
401 05 ggn	300010	Reservatório casais de são quintino 2	49.000,00	23.343,60	0,00	0,00	0,00	0,00	0,00	2.332,40	27.988,80	2.332,40	49.000,00	21.011,20	0,00	-2.332,40
401 05 ggn	300011	Reservatório paço	10.500,00	5.002,20	0,00	0,00	0,00	0,00	0,00	499,80	5.997,60	499,80	10.500,00	4.502,40	0,00	-499,80
401 05 ggn	300012	Reservatório pinheiro	34.100,00	16.245,24	0,00	0,00	0,00	0,00	0,00	1.623,16	19.477,92	1.623,16	34.100,00	14.622,08	0,00	-1.623,16
401 05 ggn	300013	Reservatório godéis	17.200,00	8.194,08	0,00	0,00	0,00	0,00	0,00	818,72	9.824,64	818,72	17.200,00	7.375,36	0,00	-818,72
401 05 ggn	300014	Reservatório moita	22.800,00	10.861,92	0,00	0,00	0,00	0,00	0,00	1.085,28	13.023,36	1.085,28	22.800,00	9.776,64	0,00	-1.085,28
401 05 ggn	300015	Reservatório pero negro	22.800,00	10.861,92	0,00	0,00	0,00	0,00	0,00	1.085,28	13.023,36	1.085,28	22.800,00	9.776,64	0,00	-1.085,28
401 05 ggn	300016	Reservatório de sizandros	6.300,00	3.001,32	0,00	0,00	0,00	0,00	0,00	299,88	3.598,56	299,88	6.300,00	2.701,44	0,00	-299,88
401 05 ggn	300017	Reservatório de água de 250 m3 em	69.571,63	55.947,16	0,00	0,00	0,00	0,00	0,00	869,65	14.494,12	869,65	69.571,63	55.077,51	0,00	-869,65
401 05 ggn	300018	Reservatório de água de 250 m3 em	69.571,63	55.947,16	0,00	0,00	0,00	0,00	0,00	869,65	14.494,12	869,65	69.571,63	55.077,51	0,00	-869,65
401 05 ggn	300019	Reservatório de 150m3 para casal fc	69.550,37	51.022,13	0,00	0,00	0,00	0,00	0,00	2.316,03	20.844,27	2.316,03	69.550,37	48.706,10	0,00	-2.316,03
401 05 ggn	300020	Reservatório do alto da seramena de	81.299,50	59.641,34	0,00	0,00	0,00	0,00	0,00	2.707,27	24.365,43	2.707,27	81.299,50	56.934,07	0,00	-2.707,27

Município de Sobral Monte Agraço **F4**

Mapa síntese detalhado

Ano: 2013

Identificação dos bens a)			Património inicial b)		Acréscimos patrimoniais			Diminuições patrimoniais					Património final		Variação patrimonial	
Classficação geral					c)			e)	f)	Amortizações						
GH	Nº Invent.	Descrição do bem	Bruto	Líquido	Aquisições	Grandes reparações e outros aumentos	Totais	Abates	Desvalorizações	exercício g)	acumuladas	Total	Bruto	Líquido	Bruto	Líquido
(1)	(2)	(3)	(4)	(5)	(6)	(8)	(9=6+8)	(10)	(11)	(12)	(13)	(14=10+11+12)	(15=4+9-10-11)	(16=15-13)	(17=15-4)	(18=16-5)
401 05 99D	300021	Reservatório de s. quintino de 25m3	20.700,00	15.185,52	0,00	0,00	0,00	0,00	0,00	689,31	6.203,79	689,31	20.700,00	14.496,21	0,00	-689,31
401 05 99D	300022	Reservatório de 300 m3 para a varze	70.787,80	54.287,19	0,00	0,00	0,00	0,00	0,00	2.357,23	18.857,84	2.357,23	70.787,80	51.929,96	0,00	-2.357,23
401 04 99F	300101	Rede de abastecimento de água lote	16.267,84	9.760,72	0,00	0,00	0,00	0,00	0,00	813,39	7.320,51	813,39	16.267,84	8.947,33	0,00	-813,39
401 04 99F	300102	Abastecimento de águas do loteame	11.452,28	6.871,40	0,00	0,00	0,00	0,00	0,00	572,61	5.153,49	572,61	11.452,28	6.298,79	0,00	-572,61
401 04 99F	300103	Rede de água do loteamento da pata	13.206,03	7.923,63	0,00	0,00	0,00	0,00	0,00	660,30	5.942,70	660,30	13.206,03	7.263,33	0,00	-660,30
401 05 99F	300104	Rede de abastecimento de agua val	11.634,64	7.562,53	0,00	0,00	0,00	0,00	0,00	581,73	4.653,84	581,73	11.634,64	6.980,80	0,00	-581,73
401 05 99F	300105	Rede de água lotemento da urb das	5.361,95	3.485,25	0,00	0,00	0,00	0,00	0,00	268,10	2.144,80	268,10	5.361,95	3.217,15	0,00	-268,10
401 05 99F	300106	Rede de abastecimento de agua em	11.729,43	7.624,14	0,00	0,00	0,00	0,00	0,00	586,47	4.691,76	586,47	11.729,43	7.037,67	0,00	-586,47
401 05 99F	300201	Adução moinho do céu - folgados en	251.100,00	148.902,30	0,00	0,00	0,00	0,00	0,00	9.290,70	111.488,40	9.290,70	251.100,00	139.611,60	0,00	-9.290,70
401 05 99F	300202	Adução chãos - calçada 140 (antiga	159.300,00	94.464,90	0,00	0,00	0,00	0,00	0,00	5.894,10	70.729,20	5.894,10	159.300,00	88.570,80	0,00	-5.894,10
401 05 99F	300203	Adução perna de pau - pero negro e	110.700,00	65.645,10	0,00	0,00	0,00	0,00	0,00	4.095,90	49.150,80	4.095,90	110.700,00	61.549,20	0,00	-4.095,90
401 05 99F	300204	Adução pero negro - patameira ente	135.000,00	80.055,00	0,00	0,00	0,00	0,00	0,00	4.995,00	59.940,00	4.995,00	135.000,00	75.060,00	0,00	-4.995,00
401 05 99F	300205	Adução pinheiro - chã enterrada	162.000,00	96.066,00	0,00	0,00	0,00	0,00	0,00	5.994,00	71.928,00	5.994,00	162.000,00	90.072,00	0,00	-5.994,00
401 05 99F	300206	Adução pinheiro - montijo enterrada	72.900,00	43.229,70	0,00	0,00	0,00	0,00	0,00	2.697,30	32.367,60	2.697,30	72.900,00	40.532,40	0,00	-2.697,30
401 05 99F	300207	Adução s. quintino - outeiro enterrad	18.900,00	11.207,70	0,00	0,00	0,00	0,00	0,00	699,30	8.391,60	699,30	18.900,00	10.508,40	0,00	-699,30
401 05 99F	300208	Adução sapataria - varzea enterrada	40.500,00	24.016,50	0,00	0,00	0,00	0,00	0,00	1.498,50	17.982,00	1.498,50	40.500,00	22.518,00	0,00	-1.498,50
401 05 99F	300209	Adução sizandros - godeis enterrada	91.800,00	54.437,40	0,00	0,00	0,00	0,00	0,00	3.396,60	40.759,20	3.396,60	91.800,00	51.040,80	0,00	-3.396,60
401 05 99F	300210	Adução valdevez - moitelas enterrad	54.000,00	32.022,00	0,00	0,00	0,00	0,00	0,00	1.998,00	23.976,00	1.998,00	54.000,00	30.024,00	0,00	-1.998,00
401 05 99F	300211	Adução varzea - casal fonte das pom	259.200,00	153.705,60	0,00	0,00	0,00	0,00	0,00	9.590,40	115.084,80	9.590,40	259.200,00	144.115,20	0,00	-9.590,40
401 05 99F	300212	Adução vermões - casais de s. quinti	78.300,00	46.431,90	0,00	0,00	0,00	0,00	0,00	2.897,10	34.765,20	2.897,10	78.300,00	43.534,80	0,00	-2.897,10
401 05 99F	300213	Adução vermões - guia enterrada	415.800,00	246.569,40	0,00	0,00	0,00	0,00	0,00	15.384,60	184.615,20	15.384,60	415.800,00	231.184,80	0,00	-15.384,60
401 05 99F	300214	Sistema de adução pero negro - res.	34.382,15	18.910,16	0,00	0,00	0,00	0,00	0,00	1.719,11	17.191,10	1.719,11	34.382,15	17.191,05	0,00	-1.719,11
401 05 99F	300215	Sistema de adução s.quintino seram	28.857,60	21.169,92	0,00	0,00	0,00	0,00	0,00	960,96	8.648,64	960,96	28.857,60	20.208,96	0,00	-960,96
401 05 99F	300216	Sistema de adução bouco fetelaria o	4.449,47	3.264,11	0,00	0,00	0,00	0,00	0,00	148,17	1.333,53	148,17	4.449,47	3.115,94	0,00	-148,17
401 05 99F	300301	Captação furo de bouco furo	8.000,00	4.330,40	0,00	0,00	0,00	0,00	0,00	333,60	4.003,20	333,60	8.000,00	3.996,80	0,00	-333,60
401 05 99F	300302	Captação furo de silveira furo	8.000,00	4.330,40	0,00	0,00	0,00	0,00	0,00	333,60	4.003,20	333,60	8.000,00	3.996,80	0,00	-333,60
401 05 99F	300303	Captação furo de fetelaria furo	8.000,00	4.330,40	0,00	0,00	0,00	0,00	0,00	333,60	4.003,20	333,60	8.000,00	3.996,80	0,00	-333,60
401 05 99F	300304	Captação furo de casal barqueiro fur	8.000,00	4.330,40	0,00	0,00	0,00	0,00	0,00	333,60	4.003,20	333,60	8.000,00	3.996,80	0,00	-333,60
401 05 99F	300305	Captação furo de casal figueiras furo	8.000,00	4.330,40	0,00	0,00	0,00	0,00	0,00	333,60	4.003,20	333,60	8.000,00	3.996,80	0,00	-333,60
401 04 99F	300306	Rede da abastecimento de água - ca	27.268,26	14.997,57	0,00	0,00	0,00	0,00	0,00	1.363,41	13.634,10	1.363,41	27.268,26	13.634,16	0,00	-1.363,41

Município de Sobral Monte Agraço **F4**

Mapa síntese detalhado

Ano: 2013

Identificação dos bens a)			Património inicial b)		Acréscimos patrimoniais			Diminuições patrimoniais					Património final		Variação patrimonial	
Classficação geral					c)			e)	f)	Amortizações						
GH	Nº Invent.	Descrição do bem	Bruto	Líquido	Aquisições	Grandes reparações e outros aumentos	Totais	Abates	Desvalorizações	exercício g)	acumuladas	Total	Bruto	Líquido	Bruto	Líquido
(1)	(2)	(3)	(4)	(5)	(6)	(8)	(9=6+8)	(10)	(11)	(12)	(13)	(14=10+11+12)	(15=4+9-10-11)	(16=15-13)	(17=15-4)	(18=16-5)
401 05 QQF	400102	Arruamentos - Distribuição adega	44.640,00	24.163,61	0,00	0,00	0,00	0,00	0,00	1.861,49	22.337,88	1.861,49	44.640,00	22.302,12	0,00	-1.861,49
401 05 QQF	400104	Arruamentos - Distribuição almargem	58.800,00	31.828,44	0,00	0,00	0,00	0,00	0,00	2.451,96	29.423,52	2.451,96	58.800,00	29.376,48	0,00	-2.451,96
401 05 QQF	400106	Arruamentos - Distribuição batalha	36.000,00	19.486,80	0,00	0,00	0,00	0,00	0,00	1.501,20	18.014,40	1.501,20	36.000,00	17.985,60	0,00	-1.501,20
401 05 QQF	400108	Arruamentos - Distribuição caneira	11.040,00	5.975,93	0,00	0,00	0,00	0,00	0,00	460,37	5.524,44	460,37	11.040,00	5.515,56	0,00	-460,37
401 05 QQF	400110	Arruamentos - Distribuição casal bar	76.080,00	41.182,06	0,00	0,00	0,00	0,00	0,00	3.172,54	38.070,48	3.172,54	76.080,00	38.009,52	0,00	-3.172,54
401 05 QQF	400112	Arruamentos - Distribuição chã	24.480,00	13.250,98	0,00	0,00	0,00	0,00	0,00	1.020,82	12.249,84	1.020,82	24.480,00	12.230,16	0,00	-1.020,82
401 05 QQF	400114	Arruamentos - Distribuição fetais dos	91.440,00	49.496,45	0,00	0,00	0,00	0,00	0,00	3.813,05	45.756,60	3.813,05	91.440,00	45.683,40	0,00	-3.813,05
401 05 QQF	400116	Arruamentos - Distribuição folgados	60.480,00	32.737,78	0,00	0,00	0,00	0,00	0,00	2.522,02	30.264,24	2.522,02	60.480,00	30.215,76	0,00	-2.522,02
401 05 QQF	400118	Arruamentos - Distribuição malgas	86.400,00	46.768,32	0,00	0,00	0,00	0,00	0,00	3.602,88	43.234,56	3.602,88	86.400,00	43.165,44	0,00	-3.602,88
401 05 QQF	400120	Arruamentos - Distribuição monfalim	70.560,00	38.194,15	0,00	0,00	0,00	0,00	0,00	2.942,35	35.308,20	2.942,35	70.560,00	35.251,80	0,00	-2.942,35
401 05 QQF	400123	Arruamentos - Distribuição pé do mo	68.880,00	5.765,30	0,00	0,00	0,00	0,00	0,00	5.765,30	68.880,00	5.765,30	68.880,00	0,00	0,00	-5.765,30
401 05 QQF	400125	Arruamentos - Distribuição pedreira	55.680,00	4.660,46	0,00	0,00	0,00	0,00	0,00	4.660,46	55.680,00	4.660,46	55.680,00	0,00	0,00	-4.660,46
401 05 QQF	400127	Arruamentos - Distribuição santo qui	49.920,00	4.178,26	0,00	0,00	0,00	0,00	0,00	4.178,26	49.920,00	4.178,26	49.920,00	0,00	0,00	-4.178,26
401 05 QQF	400129	Arruamentos - Distribuição vale de v	54.960,00	4.600,13	0,00	0,00	0,00	0,00	0,00	4.600,13	54.960,00	4.600,13	54.960,00	0,00	0,00	-4.600,13
401 05 QQF	400131	Arruamentos - Distribuição zibreira d	48.332,82	8.439,20	0,00	0,00	0,00	0,00	0,00	4.219,60	44.113,22	4.219,60	48.332,82	4.219,60	0,00	-4.219,60
401 05 QQF	400133	Arruamentos - Distribuição barqueira	116.160,00	9.722,57	0,00	0,00	0,00	0,00	0,00	9.722,57	116.160,00	9.722,57	116.160,00	0,00	0,00	-9.722,57
401 05 QQF	400135	Arruamentos - Distribuição cabêda	90.240,00	7.553,11	0,00	0,00	0,00	0,00	0,00	7.553,11	90.240,00	7.553,11	90.240,00	0,00	0,00	-7.553,11
401 05 QQF	400137	Arruamentos - Distribuição chãos	25.200,00	2.109,24	0,00	0,00	0,00	0,00	0,00	2.109,24	25.200,00	2.109,24	25.200,00	0,00	0,00	-2.109,24
401 05 QQF	400139	Arruamentos - Distribuição patameira	37.440,00	3.133,75	0,00	0,00	0,00	0,00	0,00	3.133,75	37.440,00	3.133,75	37.440,00	0,00	0,00	-3.133,75
401 05 QQF	400141	Arruamentos - Distribuição sobral de	32.674,45	5.029,27	0,00	0,00	0,00	0,00	0,00	2.508,62	30.153,80	2.508,62	32.674,45	2.520,65	0,00	-2.508,62
401 05 QQF	400143	Arruamentos - Distribuição bouco	61.920,00	5.182,66	0,00	0,00	0,00	0,00	0,00	5.182,66	61.920,00	5.182,66	61.920,00	0,00	0,00	-5.182,66
401 05 QQF	400145	Arruamentos - Distribuição casal da	141.840,00	11.872,03	0,00	0,00	0,00	0,00	0,00	11.872,03	141.840,00	11.872,03	141.840,00	0,00	0,00	-11.872,03
401 05 QQF	400147	Arruamentos - Distribuição galegos	20.640,00	1.727,59	0,00	0,00	0,00	0,00	0,00	1.727,59	20.640,00	1.727,59	20.640,00	0,00	0,00	-1.727,59
401 05 QQF	400149	Arruamentos - Distribuição guia	66.720,00	5.584,42	0,00	0,00	0,00	0,00	0,00	5.584,42	66.720,00	5.584,42	66.720,00	0,00	0,00	-5.584,42
401 05 QQF	400151	Arruamentos - Distribuição moitelas	43.920,00	3.676,06	0,00	0,00	0,00	0,00	0,00	3.676,06	43.920,00	3.676,06	43.920,00	0,00	0,00	-3.676,06
401 05 QQF	400153	Arruamentos - Distribuição perna de	100.560,00	8.416,85	0,00	0,00	0,00	0,00	0,00	8.416,85	100.560,00	8.416,85	100.560,00	0,00	0,00	-8.416,85
401 05 QQF	400155	Arruamentos - Distribuição sapataria	168.800,00	14.128,56	0,00	0,00	0,00	0,00	0,00	14.128,56	168.800,00	14.128,56	168.800,00	0,00	0,00	-14.128,56
401 05 QQF	400171	Arruamentos na praceta luis de cam	9.102,44	5.916,60	0,00	0,00	0,00	0,00	0,00	455,12	3.640,96	455,12	9.102,44	5.461,48	0,00	-455,12
401 05 QQF	400172	Arruamentos na rua combatentes da	9.262,24	6.020,47	0,00	0,00	0,00	0,00	0,00	463,11	3.704,88	463,11	9.262,24	5.557,36	0,00	-463,11
401 07 03	400201	Praça dr. eugénio dias (arranjos exte	5.300,00	2.385,00	0,00	0,00	0,00	0,00	0,00	265,00	3.180,00	265,00	5.300,00	2.120,00	0,00	-265,00

Município de Sobral Monte Agraço

F4

Mapa síntese detalhado

Ano: 2013

Identificação dos bens a)			Património inicial b)		Acréscimos patrimoniais			Diminuições patrimoniais					Património final		Variação patrimonial	
Classficação geral					c)			e)	f)	Amortizações						
GH	Nº Invent.	Descrição do bem	Bruto	Líquido	Aquisições	Grandes reparações e outros aumentos	Totais	Abates	Desvalorizações	exercício g)	acumuladas	Total	Bruto	Líquido	Bruto	Líquido
(1)	(2)	(3)	(4)	(5)	(6)	(8)	(9=6+8)	(10)	(11)	(12)	(13)	(14=10+11+12)	(15=4+9-10-11)	(16=15-13)	(17=15-4)	(18=16-5)
401 07 03	400202	Praça dr. eugénio dias (arranjos exte	0,00	0,00	0,00	0,00	0,00	0,00	0,00	0,00	0,00	0,00	0,00	0,00	0,00	0,00
401 07 03	400203	Praça da república (coreto)	11.600,00	6.878,80	0,00	0,00	0,00	0,00	0,00	429,20	5.150,40	429,20	11.600,00	6.449,60	0,00	-429,20
401 07 03	400204	Praça da república	0,00	0,00	0,00	0,00	0,00	0,00	0,00	0,00	0,00	0,00	0,00	0,00	0,00	0,00
401 07 03	400205	Praça da república (arranjos exterior	44.600,00	17.322,64	0,00	0,00	0,00	0,00	0,00	2.479,76	29.757,12	2.479,76	44.600,00	14.842,88	0,00	-2.479,76
401 07 03	400206	Praceta 25 de abril	0,00	0,00	0,00	0,00	0,00	0,00	0,00	0,00	0,00	0,00	0,00	0,00	0,00	0,00
401 07 03	400207	Praceta 25 de abril 8arranjos exterio	112.500,00	43.695,00	0,00	0,00	0,00	0,00	0,00	6.255,00	75.060,00	6.255,00	112.500,00	37.440,00	0,00	-6.255,00
401 07 03	400208	Praceta dr. António borges	0,00	0,00	0,00	0,00	0,00	0,00	0,00	0,00	0,00	0,00	0,00	0,00	0,00	0,00
401 07 03	400209	Praceta dr. António borges (arranjos	8.600,00	4.484,90	0,00	0,00	0,00	0,00	0,00	374,10	4.489,20	374,10	8.600,00	4.110,80	0,00	-374,10
401 07 03	400210	Parque urbano das bandorreiras	0,00	0,00	0,00	0,00	0,00	0,00	0,00	0,00	0,00	0,00	0,00	0,00	0,00	0,00
401 07 03	400211	Parque urbano das bandorreiras (arr	60.000,00	33.600,00	0,00	0,00	0,00	0,00	0,00	2.400,00	28.800,00	2.400,00	60.000,00	31.200,00	0,00	-2.400,00
401 07 03	400212	Praceta António lopes bogalho (terre	0,00	0,00	0,00	0,00	0,00	0,00	0,00	0,00	0,00	0,00	0,00	0,00	0,00	0,00
401 07 03	400213	Praceta António lopes bogalho (arrar	18.500,00	9.647,75	0,00	0,00	0,00	0,00	0,00	804,75	9.657,00	804,75	18.500,00	8.843,00	0,00	-804,75
401 04 00F	400214	Parque urbano das bandorreiras 1ª f	189.304,45	94.652,25	0,00	0,00	0,00	0,00	0,00	9.465,22	104.117,42	9.465,22	189.304,45	85.187,03	0,00	-9.465,22
401 04 00F	400215	Arranjo dos espaços verdes - casal c	13.735,75	8.241,43	0,00	0,00	0,00	0,00	0,00	686,79	6.181,11	686,79	13.735,75	7.554,64	0,00	-686,79
401 04 00F	400216	Arborização e espaços verdes do lot	18.461,33	11.076,77	0,00	0,00	0,00	0,00	0,00	923,07	8.307,63	923,07	18.461,33	10.153,70	0,00	-923,07
401 04 00F	400217	Parque urbano das bandorreiras 2ª f	130.916,21	78.549,73	0,00	0,00	0,00	0,00	0,00	6.545,81	58.912,29	6.545,81	130.916,21	72.003,92	0,00	-6.545,81
401 04 00F	400218	Parque urbano das bandorreiras 3ª f	129.092,25	77.455,37	0,00	0,00	0,00	0,00	0,00	6.454,61	58.091,49	6.454,61	129.092,25	71.000,76	0,00	-6.454,61
401 05 00F	400219	Arborização e espaços verdes lotear	20.622,30	13.404,46	0,00	0,00	0,00	0,00	0,00	1.031,12	8.248,96	1.031,12	20.622,30	12.373,34	0,00	-1.031,12
401 05 00F	400220	Arranjos paisagisticos urb das linhas	1.674,10	1.088,13	0,00	0,00	0,00	0,00	0,00	83,71	669,68	83,71	1.674,10	1.004,42	0,00	-83,71
401 05 00F	400221	Arranjo des espaços verdes em sapa	2.494,84	1.621,66	0,00	0,00	0,00	0,00	0,00	124,74	997,92	124,74	2.494,84	1.496,92	0,00	-124,74
401 04 00D	400302	Muro no largo dos mestres em pêro	5.057,50	4.551,74	0,00	0,00	0,00	0,00	0,00	63,22	568,98	63,22	5.057,50	4.488,52	0,00	-63,22
401 04 00F	400303	Pateo no largo dos mestres pero neç	1.332,80	799,68	0,00	0,00	0,00	0,00	0,00	66,64	599,76	66,64	1.332,80	733,04	0,00	-66,64
401 04 00D	400304	Muralha em martim afonso	5.854,80	5.269,28	0,00	0,00	0,00	0,00	0,00	73,19	658,71	73,19	5.854,80	5.196,09	0,00	-73,19
401 04 00D	400305	Muralha em malgas	5.236,00	4.712,40	0,00	0,00	0,00	0,00	0,00	65,45	589,05	65,45	5.236,00	4.646,95	0,00	-65,45
401 04 00D	400306	Muralha em seramena	3.183,25	2.864,93	0,00	0,00	0,00	0,00	0,00	39,79	358,11	39,79	3.183,25	2.825,14	0,00	-39,79
401 04 00D	400307	Muralha em martim afonso	4.760,00	4.284,00	0,00	0,00	0,00	0,00	0,00	59,50	535,50	59,50	4.760,00	4.224,50	0,00	-59,50
401 04 00D	400308	Muralha de acesso a urbanização jar	2.403,80	2.163,40	0,00	0,00	0,00	0,00	0,00	30,05	270,45	30,05	2.403,80	2.133,35	0,00	-30,05
401 04 00D	400309	Muros situados paralelamente a estr	5.578,10	5.020,26	0,00	0,00	0,00	0,00	0,00	69,73	627,57	69,73	5.578,10	4.950,53	0,00	-69,73
401 05 00F	400310	Arranjo do passeio na estrada nasce	13.032,43	8.471,09	0,00	0,00	0,00	0,00	0,00	651,62	5.212,96	651,62	13.032,43	7.819,47	0,00	-651,62
401 05 00F	400311	Construção de um muro na estrada r	10.608,28	6.895,41	0,00	0,00	0,00	0,00	0,00	530,41	4.243,28	530,41	10.608,28	6.365,00	0,00	-530,41

Município de Sobral Monte Agraço

F4

Mapa síntese detalhado

Ano: 2013

Identificação dos bens a)			Património inicial b)		Acréscimos patrimoniais			Diminuições patrimoniais					Património final		Variação patrimonial	
Classficação geral					c)			e)	f)	Amortizações						
GH	Nº Invent.	Descrição do bem	Bruto	Líquido	Aquisições	Grandes reparações e outros aumentos	Totais	Abates	Desvalorizações	exercício g)	acumuladas	Total	Bruto	Líquido	Bruto	Líquido
(1)	(2)	(3)	(4)	(5)	(6)	(8)	(9=6+8)	(10)	(11)	(12)	(13)	(14=10+11+12)	(15=4+9-10-11)	(16=15-13)	(17=15-4)	(18=16-5)
401 05 99F	400312	Construção de um muro de suporte r	1.620,95	1.053,60	0,00	0,00	0,00	0,00	0,00	81,05	648,40	81,05	1.620,95	972,55	0,00	-81,05
401 04 99F	400313	Arranjo das paredes de um poço cas	2.541,00	1.651,65	0,00	0,00	0,00	0,00	0,00	127,05	1.016,40	127,05	2.541,00	1.524,60	0,00	-127,05
401 05 99F	400314	Passeios em Galegos	30.391,86	21.274,32	0,00	0,00	0,00	0,00	0,00	1.519,59	10.637,13	1.519,59	30.391,86	19.754,73	0,00	-1.519,59
401 05 99F	400315	Construção muro em Serreira (Estra	27.982,45	19.587,73	0,00	0,00	0,00	0,00	0,00	1.399,12	9.793,84	1.399,12	27.982,45	18.188,61	0,00	-1.399,12
401 05 99F	400316	Construção muro em Serreira (Igreja	30.965,29	21.675,73	0,00	0,00	0,00	0,00	0,00	1.548,26	10.837,82	1.548,26	30.965,29	20.127,47	0,00	-1.548,26
401 05 01D	400318	Execução de passeio em betão, em	2.178,00	1.524,60	0,00	0,00	0,00	0,00	0,00	108,90	762,30	108,90	2.178,00	1.415,70	0,00	-108,90
401 04 99F	400319	Iluminação Pública, decorativa e red	161.726,10	121.294,55	0,00	0,00	0,00	0,00	0,00	8.086,31	48.517,86	8.086,31	161.726,10	113.208,24	0,00	-8.086,31
401 04 99F	400320	Recuperação e Revitalização espaço	303.502,02	258.453,53	0,00	0,00	0,00	0,00	0,00	12.917,25	57.965,74	12.917,25	303.502,02	245.536,28	0,00	-12.917,25
401 04 99F	400321	Arranjos exteriores ao Cine Teatro-R	161.925,22	121.443,92	0,00	0,00	0,00	0,00	0,00	8.096,26	48.577,56	8.096,26	161.925,22	113.347,66	0,00	-8.096,26
401 04 99D	400323	Reconstrução da Ponte de Malgas	45.056,81	43.367,18	0,00	0,00	0,00	0,00	0,00	563,21	2.252,84	563,21	45.056,81	42.803,97	0,00	-563,21
401 05 99F	400324	Muro de suporte estrada Via Galega	1.984,52	1.786,06	0,00	0,00	0,00	0,00	0,00	99,23	297,69	99,23	1.984,52	1.686,83	0,00	-99,23
401 04 01F	400325	Parque de estacionamentoda cerca	2.758,40	2.482,56	0,00	0,00	0,00	0,00	0,00	137,92	413,76	137,92	2.758,40	2.344,64	0,00	-137,92
301 05 99F	400326	Construção do muro do campo de jo	13.461,96	12.115,76	0,00	0,00	0,00	0,00	0,00	673,10	2.019,30	673,10	13.461,96	11.442,66	0,00	-673,10
401 05 99F	400401	Passadeiras de peões	5.172,64	0,00	0,00	0,00	0,00	0,00	0,00	0,00	5.172,64	0,00	5.172,64	0,00	0,00	0,00
401 05 99F	400402	Pintura de vias em diversos locais d	4.853,56	0,00	0,00	0,00	0,00	0,00	0,00	0,00	4.853,56	0,00	4.853,56	0,00	0,00	0,00
401 05 99F	400403	Passadeira de peões urbanização e	493,68	0,00	0,00	0,00	0,00	0,00	0,00	0,00	493,68	0,00	493,68	0,00	0,00	0,00
401 05 99F	400407	Pintura de marcas rodoviárias, inclui	4.655,87	0,00	0,00	0,00	0,00	0,00	0,00	0,00	4.655,87	0,00	4.655,87	0,00	0,00	0,00
401 05 99F	400901	Distribuição abadia	47.692,60	26.719,51	0,00	0,00	0,00	0,00	0,00	1.911,16	22.884,25	1.911,16	47.692,60	24.808,35	0,00	-1.911,16
401 05 99F	400903	Distribuição alcareia	26.880,00	14.550,10	0,00	0,00	0,00	0,00	0,00	1.120,90	13.450,80	1.120,90	26.880,00	13.429,20	0,00	-1.120,90
401 05 99F	400905	Distribuição alqueidão	92.400,00	50.016,12	0,00	0,00	0,00	0,00	0,00	3.853,08	46.236,96	3.853,08	92.400,00	46.163,04	0,00	-3.853,08
401 05 99F	400907	Distribuição calçada	39.600,00	21.435,48	0,00	0,00	0,00	0,00	0,00	1.651,32	19.815,84	1.651,32	39.600,00	19.784,16	0,00	-1.651,32
401 05 99F	400909	Distribuição casais de são quintino	12.480,00	6.755,38	0,00	0,00	0,00	0,00	0,00	520,42	6.245,04	520,42	12.480,00	6.234,96	0,00	-520,42
401 05 99F	400911	Distribuição casal da fonte	17.280,00	9.353,62	0,00	0,00	0,00	0,00	0,00	720,58	8.646,96	720,58	17.280,00	8.633,04	0,00	-720,58
401 05 99F	400913	Distribuição fetais	142.080,00	76.907,86	0,00	0,00	0,00	0,00	0,00	5.924,74	71.096,88	5.924,74	142.080,00	70.983,12	0,00	-5.924,74
401 05 99F	400915	Distribuição fetais dos pretos	40.560,00	21.955,15	0,00	0,00	0,00	0,00	0,00	1.691,35	20.296,20	1.691,35	40.560,00	20.263,80	0,00	-1.691,35
401 05 99F	400917	Distribuição freiria	72.960,00	39.493,27	0,00	0,00	0,00	0,00	0,00	3.042,43	36.509,16	3.042,43	72.960,00	36.450,84	0,00	-3.042,43
401 05 99F	400919	Distribuição martim afonso	14.400,00	7.794,72	0,00	0,00	0,00	0,00	0,00	600,48	7.205,76	600,48	14.400,00	7.194,24	0,00	-600,48
401 05 99F	400921	Distribuição outeiro	2.160,00	1.169,23	0,00	0,00	0,00	0,00	0,00	90,07	1.080,84	90,07	2.160,00	1.079,16	0,00	-90,07
401 05 99F	400922	Distribuição paço	74.880,00	6.267,50	0,00	0,00	0,00	0,00	0,00	6.267,50	74.880,00	6.267,50	74.880,00	0,00	0,00	-6.267,50
401 05 99F	400924	Distribuição pedralvo	24.960,00	2.089,13	0,00	0,00	0,00	0,00	0,00	2.089,13	24.960,00	2.089,13	24.960,00	0,00	0,00	-2.089,13

Município de Sobral Monte Agraço

F4

Mapa síntese detalhado

Ano: 2013

Identificação dos bens a)			Património inicial b)		Acréscimos patrimoniais			Diminuições patrimoniais					Património final		Variação patrimonial	
Classficação geral					c)			e)	f)	Amortizações						
GH	Nº Invent.	Descrição do bem	Bruto	Líquido	Aquisições	Grandes reparações e outros aumentos	Totais	Abates	Desvalorizações	exercício g)	acumuladas	Total	Bruto	Líquido	Bruto	Líquido
(1)	(2)	(3)	(4)	(5)	(6)	(8)	(9=6+8)	(10)	(11)	(12)	(13)	(14=10+11+12)	(15=4+9-10-11)	(16=15-13)	(17=15-4)	(18=16-5)
401 05 QGF	400926	Distribuição sabugos	34.080,00	2.852,54	0,00	0,00	0,00	0,00	0,00	2.852,54	34.080,00	2.852,54	34.080,00	0,00	0,00	-2.852,54
401 05 QGF	400928	Distribuição seramena	17.280,00	1.446,38	0,00	0,00	0,00	0,00	0,00	1.446,38	17.280,00	1.446,38	17.280,00	0,00	0,00	-1.446,38
401 05 QGF	400930	Distribuição vermões	51.840,00	4.339,03	0,00	0,00	0,00	0,00	0,00	4.339,03	51.840,00	4.339,03	51.840,00	0,00	0,00	-4.339,03
401 05 QGF	400932	Distribuição zibreira de fetais	82.800,00	6.930,36	0,00	0,00	0,00	0,00	0,00	6.930,36	82.800,00	6.930,36	82.800,00	0,00	0,00	-6.930,36
401 05 QGF	400934	Distribuição bispeira	64.800,00	5.423,76	0,00	0,00	0,00	0,00	0,00	5.423,76	64.800,00	5.423,76	64.800,00	0,00	0,00	-5.423,76
401 05 QGF	400936	Distribuição cachimbos	99.840,00	8.356,63	0,00	0,00	0,00	0,00	0,00	8.356,63	99.840,00	8.356,63	99.840,00	0,00	0,00	-8.356,63
401 05 QGF	400938	Distribuição gozundeira	29.520,00	2.470,78	0,00	0,00	0,00	0,00	0,00	2.470,78	29.520,00	2.470,78	29.520,00	0,00	0,00	-2.470,78
401 05 QGF	400940	Distribuição ponte panasco	73.680,00	6.167,06	0,00	0,00	0,00	0,00	0,00	6.167,06	73.680,00	6.167,06	73.680,00	0,00	0,00	-6.167,06
401 05 QGF	400942	Distribuição via galega	704.214,82	60.340,12	0,00	0,00	0,00	0,00	0,00	60.340,12	704.214,82	60.340,12	704.214,82	0,00	0,00	-60.340,12
401 05 QGF	400944	Distribuição casais de são martinho	43.680,00	3.656,06	0,00	0,00	0,00	0,00	0,00	3.656,06	43.680,00	3.656,06	43.680,00	0,00	0,00	-3.656,06
401 05 QGF	400946	Distribuição fetelaria	16.011,24	2.554,53	0,00	0,00	0,00	0,00	0,00	1.277,25	14.733,96	1.277,25	16.011,24	1.277,28	0,00	-1.277,25
401 05 QGF	400948	Distribuição godéis	34.320,00	2.872,54	0,00	0,00	0,00	0,00	0,00	2.872,54	34.320,00	2.872,54	34.320,00	0,00	0,00	-2.872,54
401 05 QGF	400950	Distribuição moita	53.760,00	4.499,69	0,00	0,00	0,00	0,00	0,00	4.499,69	53.760,00	4.499,69	53.760,00	0,00	0,00	-4.499,69
401 05 QGF	400952	Distribuição molhados	104.640,00	8.758,39	0,00	0,00	0,00	0,00	0,00	8.758,39	104.640,00	8.758,39	104.640,00	0,00	0,00	-8.758,39
401 05 QGF	400954	Distribuição pero negro	27.059,17	4.151,65	0,00	0,00	0,00	0,00	0,00	2.070,84	24.978,36	2.070,84	27.059,17	2.080,81	0,00	-2.070,84
401 05 QGF	400956	Distribuição serreira	81.600,00	6.829,92	0,00	0,00	0,00	0,00	0,00	6.829,92	81.600,00	6.829,92	81.600,00	0,00	0,00	-6.829,92
401 05 QGF	400957	Distribuição silveira	107.040,00	57.940,73	0,00	0,00	0,00	0,00	0,00	4.463,57	53.562,84	4.463,57	107.040,00	53.477,16	0,00	-4.463,57
401 05 QGF	500001	Infraestruturas para distribuição de e	3.370,31	1.685,11	0,00	0,00	0,00	0,00	0,00	168,52	1.853,72	168,52	3.370,31	1.516,59	0,00	-168,52
401 05 QGF	500002	Infraestruturas para distribuição de e	4.605,62	2.302,82	0,00	0,00	0,00	0,00	0,00	230,28	2.533,08	230,28	4.605,62	2.072,54	0,00	-230,28
401 05 QGF	500003	Infrestruturas para distribuição de en	2.534,55	1.267,25	0,00	0,00	0,00	0,00	0,00	126,73	1.394,03	126,73	2.534,55	1.140,52	0,00	-126,73
401 05 QGF	500004	Infraestruturas para distribuição de e	36.233,99	18.116,99	0,00	0,00	0,00	0,00	0,00	1.811,70	19.928,70	1.811,70	36.233,99	16.305,29	0,00	-1.811,70
401 05 QGF	500005	Infraestruturas para distribuição de e	1.070,80	535,40	0,00	0,00	0,00	0,00	0,00	53,54	588,94	53,54	1.070,80	481,86	0,00	-53,54
401 05 QGF	500006	Infraestruturas para distribuição de e	17.585,72	8.792,82	0,00	0,00	0,00	0,00	0,00	879,29	9.672,19	879,29	17.585,72	7.913,53	0,00	-879,29
401 04 QGF	500007	Rede electrica - casal da cruzinha inl	106.792,63	58.735,96	0,00	0,00	0,00	0,00	0,00	5.339,63	53.396,30	5.339,63	106.792,63	53.396,33	0,00	-5.339,63
401 04 QGF	500008	Infraestruturas para distribuição de e	366,52	201,55	0,00	0,00	0,00	0,00	0,00	18,33	183,30	18,33	366,52	183,22	0,00	-18,33
401 04 QGF	500009	Infraestruturas para distribuição de e	2.999,69	1.649,87	0,00	0,00	0,00	0,00	0,00	149,98	1.499,80	149,98	2.999,69	1.499,89	0,00	-149,98
401 04 QGF	500010	Infraestruturas para distribuição de e	138,90	0,00	0,00	0,00	0,00	0,00	0,00	0,00	138,90	0,00	138,90	0,00	0,00	0,00
401 04 QGF	500011	Infraestruturas para distribuição de e	919,07	505,52	0,00	0,00	0,00	0,00	0,00	45,95	459,50	45,95	919,07	459,57	0,00	-45,95
401 04 QGF	500012	Rede de energia eléctrica e de ilumir	74.014,13	44.408,45	0,00	0,00	0,00	0,00	0,00	3.700,71	33.306,39	3.700,71	74.014,13	40.707,74	0,00	-3.700,71
401 04 QGF	500013	Rede eléctrica do loteamento do cas	35.844,32	21.506,56	0,00	0,00	0,00	0,00	0,00	1.792,22	16.129,98	1.792,22	35.844,32	19.714,34	0,00	-1.792,22

Município de Sobral Monte Agraço

F4

Mapa síntese detalhado

Ano: 2013

Identificação dos bens a)			Património inicial b)		Acréscimos patrimoniais			Diminuições patrimoniais					Património final		Variação patrimonial	
Classficação geral					c)			e)	f)	Amortizações						
GH	Nº Invent.	Descrição do bem	Bruto	Líquido	Aquisições	Grandes reparações e outros aumentos	Totais	Abates	Desvalorizações	exercício g)	acumuladas	Total	Bruto	Líquido	Bruto	Líquido
(1)	(2)	(3)	(4)	(5)	(6)	(8)	(9=6+8)	(10)	(11)	(12)	(13)	(14=10+11+12)	(15=4+9-10-11)	(16=15-13)	(17=15-4)	(18=16-5)
401 04 QQF	500014	Montagem de ip em monfalim sobral	968,66	581,22	0,00	0,00	0,00	0,00	0,00	48,43	435,87	48,43	968,66	532,79	0,00	-48,43
401 04 QQF	500015	Montagem de ip em varios locais do	157,08	0,00	0,00	0,00	0,00	0,00	0,00	0,00	157,08	0,00	157,08	0,00	0,00	0,00
401 04 QQF	500016	Montagem de ip nas freguesias de s	115,19	0,00	0,00	0,00	0,00	0,00	0,00	0,00	115,19	0,00	115,19	0,00	0,00	0,00
401 04 QQF	500017	Iluminação publica na urbanização c	781,59	468,95	0,00	0,00	0,00	0,00	0,00	39,08	351,72	39,08	781,59	429,87	0,00	-39,08
401 04 QQF	500018	Ligação em baixa tensão	1.466,83	880,11	0,00	0,00	0,00	0,00	0,00	73,34	660,06	73,34	1.466,83	806,77	0,00	-73,34
401 04 QQF	500019	Ligação em baixa tensão	366,83	220,11	0,00	0,00	0,00	0,00	0,00	18,34	165,06	18,34	366,83	201,77	0,00	-18,34
401 04 QQF	500020	Ligação em baixa tensão nips 10214	366,83	220,11	0,00	0,00	0,00	0,00	0,00	18,34	165,06	18,34	366,83	201,77	0,00	-18,34
401 04 QQF	500021	Ligação em baixa tensão mupis nips	366,83	220,11	0,00	0,00	0,00	0,00	0,00	18,34	165,06	18,34	366,83	201,77	0,00	-18,34
401 04 QQF	500022	Ligação em baixa tensão mupis nips	460,61	276,37	0,00	0,00	0,00	0,00	0,00	23,03	207,27	23,03	460,61	253,34	0,00	-23,03
401 04 QQF	500023	Iluminação publica nas freguesias de	104,72	0,00	0,00	0,00	0,00	0,00	0,00	0,00	104,72	0,00	104,72	0,00	0,00	0,00
401 04 QQF	500024	Iluminação publica em varias ruas de	6.395,24	3.837,16	0,00	0,00	0,00	0,00	0,00	319,76	2.877,84	319,76	6.395,24	3.517,40	0,00	-319,76
401 04 QQF	500025	Requisição de ligação em baixa tens	141,23	0,00	0,00	0,00	0,00	0,00	0,00	0,00	141,23	0,00	141,23	0,00	0,00	0,00
401 04 QQF	500026	Ligação em baixa tensão	752,62	451,58	0,00	0,00	0,00	0,00	0,00	37,63	338,67	37,63	752,62	413,95	0,00	-37,63
401 04 QQF	500027	Ligação em baixa tensão	4.847,07	2.908,27	0,00	0,00	0,00	0,00	0,00	242,35	2.181,15	242,35	4.847,07	2.665,92	0,00	-242,35
401 04 QQF	500028	Ligação em baixa tensão nip 102144	460,61	276,37	0,00	0,00	0,00	0,00	0,00	23,03	207,27	23,03	460,61	253,34	0,00	-23,03
401 04 QQF	500029	Ref. iluminação nl60624752 prc. ant	556,60	361,79	0,00	0,00	0,00	0,00	0,00	27,83	222,64	27,83	556,60	333,96	0,00	-27,83
401 04 QQF	500030	Inst. il. rua principal fetelaria nl60641	372,68	242,27	0,00	0,00	0,00	0,00	0,00	18,63	149,04	18,63	372,68	223,64	0,00	-18,63
401 04 QQF	500031	Nl60678486 rua miguel bombarda sr	237,08	0,00	0,00	0,00	0,00	0,00	0,00	0,00	237,08	0,00	237,08	0,00	0,00	0,00
401 05 QQF	500032	Instalação de iluminação pública em	527,08	527,08	0,00	0,00	0,00	0,00	0,00	0,00	0,00	0,00	527,08	527,08	0,00	0,00
401 05 QQF	500033	Ligação em baixa tensão de ramal n	943,80	943,80	0,00	0,00	0,00	0,00	0,00	0,00	0,00	0,00	943,80	943,80	0,00	0,00
401 05 QQF	500034	Rede de baixa tensão e iluminação p	849,92	849,92	0,00	0,00	0,00	0,00	0,00	0,00	0,00	0,00	849,92	849,92	0,00	0,00
401 05 QQF	500035	Instalação de iluminação pública no	90,85	90,85	0,00	0,00	0,00	0,00	0,00	0,00	0,00	0,00	90,85	90,85	0,00	0,00
401 05 QQF	500036	Rede de BT e IP na rua do poço das	215,54	215,54	0,00	0,00	0,00	0,00	0,00	0,00	0,00	0,00	215,54	215,54	0,00	0,00
401 05 QQF	500037	IP Casal Miranda	3.991,83	3.991,83	0,00	0,00	0,00	0,00	0,00	0,00	0,00	0,00	3.991,83	3.991,83	0,00	0,00
401 05 QQF	500038	Instalação de rede de baixa tensão e	1.307,59	1.307,59	0,00	0,00	0,00	0,00	0,00	0,00	0,00	0,00	1.307,59	1.307,59	0,00	0,00
401 05 QQF	500039	Rede de baixa tensão e iluminação p	352,91	352,91	0,00	0,00	0,00	0,00	0,00	0,00	0,00	0,00	352,91	352,91	0,00	0,00
401 05 QQF	500040	Rede de baixa tensão e iluminação p	142,09	142,09	0,00	0,00	0,00	0,00	0,00	0,00	0,00	0,00	142,09	142,09	0,00	0,00

Município de Sobral Monte Agraço **F4**

Mapa síntese detalhado

Ano: 2013

Identificação dos bens a)			Património inicial b)		Acréscimos patrimoniais			Diminuições patrimoniais					Património final		Variação patrimonial	
Classficação geral					c)			e)	f)	Amortizações						
GH	Nº Invent.	Descrição do bem	Bruto	Líquido	Aquisições	Grandes reparações e outros aumentos	Totais	Abates	Desvalorizações	exercício g)	acumuladas	Total	Bruto	Líquido	Bruto	Líquido
(1)	(2)	(3)	(4)	(5)	(6)	(8)	(9=6+8)	(10)	(11)	(12)	(13)	(14=10+11+12)	(15=4+9-10-11)	(16=15-13)	(17=15-4)	(18=16-5)
401 05 QGF	500041	IP São Martinho-Sapataria	78,76	70,88	0,00	0,00	0,00	0,00	0,00	3,94	11,82	3,94	78,76	66,94	0,00	-3,94
		Totais:	9.696.117,72	4.324.223,12	0,00	0,00	0,00	0,00	0,00	520.814,67	5.892.709,27	520.814,67	9.696.117,72	3.803.408,45	0,00	-520.814,67

Nº de bens impressos: 208

Os responsáveis

Notas:
a) Identificar os bens pelos códigos que lhes correspondem, segundo o classificador geral (CIBE) e pela respetiva descrição.
b) Os valores do património bruto e líquido iniciais deverão corresponder aos valores do património final (bruto e líquido) do ano imediatamente anterior.
c) Registar todas as aquisições efetuadas durante o ano económico que se enquadrem na tipologia definida da alínea a) do n.º1 do artigo 30.º das instruções (tipos de aquisição).
d) Registar os valores relativos a reavaliações ou outras alterações que impliquem um acréscimo do valor dos bens inventariados
e) Registar os abates de bens pelo seu valor patrimonial bruto
f) Registar os valores das desvalorizões que se indentifiquem com as diminuíções patrimoniais previstas na alínea b) do nº1 do artigo 30.º das instruções.
g) No ano em que se verificar o abate do bem, não será efetuada a respetiva amortização anual, devendo abater-se nesta coluna o valor das amortizações acumuladas transitado do exercício anterior.
h) No caso de amortizações por duodécimos, os valores da coluna de amortizações do exercício não contempla os movimentos do ano na 66/68

Assim caso tenham sido efetuadas transferências de conta de bens no ano, não poderá comparar estes valores com mapas de movimentos do exercício na 66/68 ou mesmo 48.

Município de Sobral Monte Agraço

F4

Mapa síntese detalhado

Ano: 2013

Identificação dos bens a)			Património inicial b)		Acréscimos patrimoniais			Diminuições patrimoniais					Património final		Variação patrimonial	
Classficação geral					c)			e)	f)	Amortizações						
GH	Nº Invent.	Descrição do bem	Bruto	Líquido	Aquisições	Grandes reparações e outros aumentos	Totais	Abates	Desvalorizações	exercício g)	acumuladas	Total	Bruto	Líquido	Bruto	Líquido
(1)	(2)	(3)	(4)	(5)	(6)	(8)	(9=6+8)	(10)	(11)	(12)	(13)	(14=10+11+12)	(15=4+9-10-11)	(16=15-13)	(17=15-4)	(18=16-5)
401 05 QGF	200001	Saneamento de sobral de monte agr	752.136,04	468.941,44	0,00	4.210,08	4.210,08	0,00	0,00	20.582,09	303.776,69	20.582,09	756.346,12	452.569,43	4.210,08	-16.372,01
401 05 QGF	200002	Saneamento de via galega enterrada	138.600,00	82.189,80	0,00	0,00	0,00	0,00	0,00	5.128,20	61.538,40	5.128,20	138.600,00	77.061,60	0,00	-5.128,20
401 05 QGF	200003	Saneamento de barqueira enterrada	90.720,00	53.796,96	0,00	0,00	0,00	0,00	0,00	3.356,64	40.279,68	3.356,64	90.720,00	50.440,32	0,00	-3.356,64
401 05 QGF	200004	Saneamento da patameira enterrada	37.800,00	22.415,40	0,00	0,00	0,00	0,00	0,00	1.398,60	16.783,20	1.398,60	37.800,00	21.016,80	0,00	-1.398,60
401 05 QGF	200005	Saneamento de cabeda enterrada	162.540,00	96.386,22	0,00	0,00	0,00	0,00	0,00	6.013,98	72.167,76	6.013,98	162.540,00	90.372,24	0,00	-6.013,98
401 05 QGF	200006	Saneamento de martim afonso enter	107.100,00	63.510,30	0,00	0,00	0,00	0,00	0,00	3.962,70	47.552,40	3.962,70	107.100,00	59.547,60	0,00	-3.962,70
401 05 QGF	200007	Saneamento de abadia enterrada	60.480,00	35.864,64	0,00	0,00	0,00	0,00	0,00	2.237,76	26.853,12	2.237,76	60.480,00	33.626,88	0,00	-2.237,76
401 05 QGF	200008	Saneamento da zibreira de fetais ent	157.500,00	93.397,50	0,00	0,00	0,00	0,00	0,00	5.827,50	69.930,00	5.827,50	157.500,00	87.570,00	0,00	-5.827,50
401 05 QGF	200009	Saneamento da laparda enterrada	25.200,00	14.943,60	0,00	0,00	0,00	0,00	0,00	932,40	11.188,80	932,40	25.200,00	14.011,20	0,00	-932,40
401 05 QGF	200010	Saneamento da silveira enterrada	64.260,00	38.106,18	0,00	0,00	0,00	0,00	0,00	2.377,62	28.531,44	2.377,62	64.260,00	35.728,56	0,00	-2.377,62
401 05 QGF	200011	Saneamento da bispeira enterrada	59.850,00	35.491,05	0,00	0,00	0,00	0,00	0,00	2.214,45	26.573,40	2.214,45	59.850,00	33.276,60	0,00	-2.214,45
401 05 QGF	200012	Saneamento do casal fonte das pom	37.800,00	22.415,40	0,00	0,00	0,00	0,00	0,00	1.398,60	16.783,20	1.398,60	37.800,00	21.016,80	0,00	-1.398,60
401 05 QGF	200013	Rede de águas residuais domésticas	118.920,02	65.406,02	0,00	0,00	0,00	0,00	0,00	5.946,00	59.460,00	5.946,00	118.920,02	59.460,02	0,00	-5.946,00
401 05 QGF	200014	Rede de drenagem de águas residua	91.150,88	54.690,56	0,00	0,00	0,00	0,00	0,00	4.557,54	41.017,86	4.557,54	91.150,88	50.133,02	0,00	-4.557,54
401 05 QGF	200015	Esgotos pluviais do loteamento da fr	27.340,61	16.404,37	0,00	0,00	0,00	0,00	0,00	1.367,03	12.303,27	1.367,03	27.340,61	15.037,34	0,00	-1.367,03
401 05 QGF	200016	Esgotos residuais domésticos do lote	34.157,57	20.494,53	0,00	0,00	0,00	0,00	0,00	1.707,88	15.370,92	1.707,88	34.157,57	18.786,65	0,00	-1.707,88
401 05 QGF	200017	Saneamento básico em fetelaria proj	36.254,78	21.752,86	0,00	0,00	0,00	0,00	0,00	1.812,74	16.314,66	1.812,74	36.254,78	19.940,12	0,00	-1.812,74
401 05 QGF	200018	Ramais domiciliarios de esgoto em fe	5.556,82	3.334,10	0,00	0,00	0,00	0,00	0,00	277,84	2.500,56	277,84	5.556,82	3.056,26	0,00	-277,84
401 05 QGF	200019	Colector de águas pluviais em sabug	8.786,20	5.405,09	0,00	0,00	0,00	0,00	0,00	450,00	3.831,11	450,00	8.786,20	4.955,09	0,00	-450,00
401 05 QGF	200020	Rede de esgotos do loteamento da p	40.132,75	24.079,63	0,00	0,00	0,00	0,00	0,00	2.006,64	18.059,76	2.006,64	40.132,75	22.072,99	0,00	-2.006,64
401 05 QGF	200021	Rede de drenagem de aguas residua	85.950,58	55.867,87	0,00	0,00	0,00	0,00	0,00	4.297,53	34.380,24	4.297,53	85.950,58	51.570,34	0,00	-4.297,53
401 05 QGF	200022	Rede de esgotos pluvial lot urb das li	4.348,09	2.826,29	0,00	0,00	0,00	0,00	0,00	217,40	1.739,20	217,40	4.348,09	2.608,89	0,00	-217,40
401 05 QGF	200023	Rede de esgotos residual urb das lin	10.568,49	6.869,55	0,00	0,00	0,00	0,00	0,00	528,42	4.227,36	528,42	10.568,49	6.341,13	0,00	-528,42
401 05 QGF	200024	Rede de aguas residuais domesticas	48.221,04	31.343,69	0,00	0,00	0,00	0,00	0,00	2.411,05	19.288,40	2.411,05	48.221,04	28.932,64	0,00	-2.411,05
401 05 QGF	200025	Saneamento básico em pero negro	237.863,00	154.610,95	0,00	0,00	0,00	0,00	0,00	11.893,15	95.145,20	11.893,15	237.863,00	142.717,80	0,00	-11.893,15
401 05 QGF	200026	Saneamento básico em sapataria arq	306.978,16	199.535,79	0,00	0,00	0,00	0,00	0,00	15.348,91	122.791,28	15.348,91	306.978,16	184.186,88	0,00	-15.348,91
401 05 QGF	200027	Execução de colector de aguas pluvi	3.575,55	2.324,09	0,00	0,00	0,00	0,00	0,00	178,78	1.430,24	178,78	3.575,55	2.145,31	0,00	-178,78
401 05 QGF	200028	Saneamento básico em nogueiras (a	20.156,21	14.109,35	0,00	0,00	0,00	0,00	0,00	1.007,81	7.054,67	1.007,81	20.156,21	13.101,54	0,00	-1.007,81
401 05 QGF	200029	Saneamento básico em malgas (atra	23.542,81	16.479,97	0,00	0,00	0,00	0,00	0,00	1.177,14	8.239,98	1.177,14	23.542,81	15.302,83	0,00	-1.177,14
401 05 QGF	200030	Saneamento em perna de pau (atrav	75.926,62	53.148,64	0,00	0,00	0,00	0,00	0,00	3.796,33	26.574,31	3.796,33	75.926,62	49.352,31	0,00	-3.796,33

Município de Sobral Monte Agraço

F4

Mapa síntese detalhado

Ano: 2013

Identificação dos bens a)			Património inicial b)		Acréscimos patrimoniais			Diminuições patrimoniais					Património final		Variação patrimonial	
Classficação geral					c)			e)	f)	Amortizações						
GH	Nº Invent.	Descrição do bem	Bruto	Líquido	Aquisições	Grandes reparações e outros aumentos	Totais	Abates	Desvalorizações	exercício g)	acumuladas	Total	Bruto	Líquido	Bruto	Líquido
(1)	(2)	(3)	(4)	(5)	(6)	(8)	(9=6+8)	(10)	(11)	(12)	(13)	(14=10+11+12)	(15=4+9-10-11)	(16=15-13)	(17=15-4)	(18=16-5)
401 05 QGF	200031	Saneamento básico em chã - proj. 2(	200.351,06	140.245,76	0,00	0,00	0,00	0,00	0,00	10.017,55	70.122,85	10.017,55	200.351,06	130.228,21	0,00	-10.017,55
401 05 QGF	200032	Saneamento básico em folgados - pr	131.702,93	92.192,03	0,00	0,00	0,00	0,00	0,00	6.585,15	46.096,05	6.585,15	131.702,93	85.606,88	0,00	-6.585,15
401 05 QGF	200033	Saneamento básico em fetais - proj 2	255.272,83	178.690,99	0,00	0,00	0,00	0,00	0,00	12.763,64	89.345,48	12.763,64	255.272,83	165.927,35	0,00	-12.763,64
401 04 QGF	200034	Rede de Drenagem de Águas Resid	16.429,26	11.500,50	0,00	0,00	0,00	0,00	0,00	821,46	5.750,22	821,46	16.429,26	10.679,04	0,00	-821,46
401 05 QGF	200035	Rede águas residuais de Sabugos -	58.041,17	40.628,81	0,00	0,00	0,00	0,00	0,00	2.902,06	20.314,42	2.902,06	58.041,17	37.726,75	0,00	-2.902,06
401 04 QGF	200036	Rede Drenagem de Águas Residuais	1.633,50	1.225,10	0,00	0,00	0,00	0,00	0,00	81,68	490,08	81,68	1.633,50	1.143,42	0,00	-81,68
401 04 QGF	200037	Rede Drenagem de Águas Residuais	10.035,20	7.526,40	0,00	0,00	0,00	0,00	0,00	501,76	3.010,56	501,76	10.035,20	7.024,64	0,00	-501,76
401 04 QGF	200038	Saneamento Básico Nogueiras	78.534,78	58.901,08	0,00	0,00	0,00	0,00	0,00	3.926,74	23.560,44	3.926,74	78.534,78	54.974,34	0,00	-3.926,74
401 04 QGF	200039	Saneamento Básico em Malgas	38.980,40	29.235,30	0,00	0,00	0,00	0,00	0,00	1.949,02	11.694,12	1.949,02	38.980,40	27.286,28	0,00	-1.949,02
401 04 QGF	200040	Saneamento Básico em Perna de Pa	107.020,99	80.265,74	0,00	0,00	0,00	0,00	0,00	5.351,05	32.106,30	5.351,05	107.020,99	74.914,69	0,00	-5.351,05
401 04 QGF	200041	Saneamento Básico em Moitelas	129.826,41	97.369,81	0,00	0,00	0,00	0,00	0,00	6.491,32	38.947,92	6.491,32	129.826,41	90.878,49	0,00	-6.491,32
401 04 QGF	200042	Rede àguas residuais Domésticas -S	150.253,35	112.690,00	0,00	0,00	0,00	0,00	0,00	7.512,67	45.076,02	7.512,67	150.253,35	105.177,33	0,00	-7.512,67
401 04 QGF	200043	Prolongamento rede saneamento Pe	21.875,39	16.406,54	0,00	0,00	0,00	0,00	0,00	1.093,77	6.562,62	1.093,77	21.875,39	15.312,77	0,00	-1.093,77

Município de Sobral Monte Agraço **F4**

Mapa síntese detalhado

Ano: 2013

Identificação dos bens a)			Património inicial b)		Acréscimos patrimoniais			Diminuições patrimoniais					Património final		Variação patrimonial	
Classficação geral					c)			e)	f)	Amortizações						
GH	Nº Invent.	Descrição do bem	Bruto	Líquido	Aquisições	Grandes reparações e outros aumentos	Totais	Abates	Desvalorizações	exercício g)	acumuladas	Total	Bruto	Líquido	Bruto	Líquido
(1)	(2)	(3)	(4)	(5)	(6)	(8)	(9=6+8)	(10)	(11)	(12)	(13)	(14=10+11+12)	(15=4+9-10-11)	(16=15-13)	(17=15-4)	(18=16-5)
401 04 99F	200044	Manutenção e prolongamento da rec	20.830,06	19.788,56	0,00	0,00	0,00	0,00	0,00	1.041,50	2.083,00	1.041,50	20.830,06	18.747,06	0,00	-1.041,50
		Totais:	4.094.203,55	2.662.808,46	0,00	4.210,08	4.210,08	0,00	0,00	175.452,10	1.606.847,19	175.452,10	4.098.413,63	2.491.566,44	4.210,08	-171.242,02

Nº de bens impressos: 44

Os responsáveis

Notas:
a) Identificar os bens pelos códigos que lhes correspondem, segundo o classificador geral (CIBE) e pela respetiva descrição.
b) Os valores do património bruto e líquido iniciais deverão corresponder aos valores do património final (bruto e líquido) do ano imediatamente anterior.
c) Registar todas as aquisições efetuadas durante o ano económico que se enquadrem na tipologia definida da alínea a) do n.º1 do artigo 30.º das instruções (tipos de aquisição).
d) Registar os valores relativos a reavaliações ou outras alterações que impliquem um acréscimo do valor dos bens inventariados
e) Registar os abates de bens pelo seu valor patrimonial bruto
f) Registar os valores das desvalorizões que se indentifiquem com as diminuíções patrimoniais previstas na alínea b) do nº1 do artigo 30.º das instruções.
g) No ano em que se verificar o abate do bem, não será efetuada a respetiva amortização anual, devendo abater-se nesta coluna o valor das amortizações acumuladas transitado do exercício anterior.
h) No caso de amortizações por duodécimos, os valores da coluna de amortizações do exercício não contempla os movimentos do ano na 66/68

Assim caso tenham sido efetuadas transferências de conta de bens no ano, não poderá comparar estes valores com mapas de movimentos do exercício na 66/68 ou mesmo 48.

Município de Sobral Monte Agraço

F4

Mapa síntese detalhado

Ano: 2013

Identificação dos bens a)			Património inicial b)		Acréscimos patrimoniais			Diminuições patrimoniais					Património final		Variação patrimonial	
Classficação geral					c)			e)	f)	Amortizações						
GH	Nº Invent.	Descrição do bem	Bruto	Líquido	Aquisições	Grandes reparações e outros aumentos	Totais	Abates	Desvalorizações	exercício g)	acumuladas	Total	Bruto	Líquido	Bruto	Líquido
(1)	(2)	(3)	(4)	(5)	(6)	(8)	(9=6+8)	(10)	(11)	(12)	(13)	(14=10+11+12)	(15=4+9-10-11)	(16=15-13)	(17=15-4)	(18=16-5)
401 05 01F	400001	Rede viária e.m. 530 - casal das coit	304.181,96	82.533,92	0,00	0,00	0,00	0,00	0,00	20.613,38	242.261,42	20.613,38	304.181,96	61.920,54	0,00	-20.613,38
401 05 01F	400002	Rede viária e.m. 531 (nascente)	246.400,00	37.970,24	0,00	0,00	0,00	0,00	0,00	18.948,16	227.377,92	18.948,16	246.400,00	19.022,08	0,00	-18.948,16
401 05 01F	400003	Rede viária e.m. 531 (poente)	227.000,00	34.980,70	0,00	0,00	0,00	0,00	0,00	17.456,30	209.475,60	17.456,30	227.000,00	17.524,40	0,00	-17.456,30
401 05 01F	400004	Rede viária E.M. 532	441.751,26	115.747,28	0,00	0,00	0,00	0,00	0,00	28.908,62	354.912,60	28.908,62	441.751,26	86.838,66	0,00	-28.908,62
401 05 01F	400005	Rede viária e.m. 533	434.759,19	93.415,20	0,00	0,00	0,00	0,00	0,00	31.088,64	372.432,63	31.088,64	434.759,19	62.326,56	0,00	-31.088,64
401 05 01F	400006	Rede viária e.m. 533-1	259.052,04	101.971,52	0,00	0,00	0,00	0,00	0,00	14.553,22	171.633,74	14.553,22	259.052,04	87.418,30	0,00	-14.553,22
401 05 01F	400007	Rede viária e.m. 534	454.246,70	67.703,27	0,00	0,00	0,00	0,00	0,00	33.833,01	420.376,44	33.833,01	454.246,70	33.870,26	0,00	-33.833,01
401 05 01F	400008	Rede viária e.m. 534-1	372.550,32	146.661,50	0,00	0,00	0,00	0,00	0,00	20.931,31	246.820,13	20.931,31	372.550,32	125.730,19	0,00	-20.931,31
401 05 01F	400009	Rede viária e.m. 534-2	139.146,70	36.393,55	0,00	0,00	0,00	0,00	0,00	9.089,51	111.842,66	9.089,51	139.146,70	27.304,04	0,00	-9.089,51
401 05 01F	400010	Rede viária e. m. 535	100.100,00	35.355,32	0,00	0,00	0,00	0,00	0,00	5.885,88	70.630,56	5.885,88	100.100,00	29.469,44	0,00	-5.885,88
401 05 01F	400011	Rede viária e.m. 536	380.844,62	82.935,49	0,00	0,00	0,00	0,00	0,00	27.609,26	325.518,39	27.609,26	380.844,62	55.326,23	0,00	-27.609,26
401 05 01F	400012	Rede viária e.m. 614	174.192,63	0,00	0,00	0,00	0,00	0,00	0,00	0,00	174.192,63	0,00	174.192,63	0,00	0,00	0,00
401 05 01F	400013	Rede viária c.m. 1093	305.200,00	107.796,64	0,00	0,00	0,00	0,00	0,00	17.945,76	215.349,12	17.945,76	305.200,00	89.850,88	0,00	-17.945,76
401 05 01F	400014	Rede viária c.m. 1112	66.000,00	0,00	0,00	0,00	0,00	0,00	0,00	0,00	66.000,00	0,00	66.000,00	0,00	0,00	0,00
401 05 01F	400015	Rede viária c.m. 1175	33.200,00	13.990,48	0,00	0,00	0,00	0,00	0,00	1.746,32	20.955,84	1.746,32	33.200,00	12.244,16	0,00	-1.746,32
401 05 01F	400016	Rede viária c.m. 1176	631.096,56	288.388,94	0,00	0,00	0,00	0,00	0,00	32.002,65	374.710,27	32.002,65	631.096,56	256.386,29	0,00	-32.002,65
401 05 01F	400017	Rede viária c.m. 1185	51.100,00	7.874,51	0,00	0,00	0,00	0,00	0,00	3.929,59	47.155,08	3.929,59	51.100,00	3.944,92	0,00	-3.929,59
401 05 01F	400018	Rede viária c.m. 1209	367.600,00	56.647,16	0,00	0,00	0,00	0,00	0,00	28.268,44	339.221,28	28.268,44	367.600,00	28.378,72	0,00	-28.268,44
401 05 01F	400019	Rede viária c.m. 1210	142.500,00	50.331,00	0,00	0,00	0,00	0,00	0,00	8.379,00	100.548,00	8.379,00	142.500,00	41.952,00	0,00	-8.379,00
401 05 01F	400020	Rede viária c.m. 1211	667.941,24	256.327,44	0,00	0,00	0,00	0,00	0,00	36.618,20	448.232,00	36.618,20	667.941,24	219.709,24	0,00	-36.618,20
401 05 01F	400021	Rede viária c.m. 1211-1	28.700,00	0,00	0,00	0,00	0,00	0,00	0,00	0,00	28.700,00	0,00	28.700,00	0,00	0,00	0,00
401 05 01F	400022	Rede viária c.m. 1212	64.856,73	0,00	0,00	0,00	0,00	0,00	0,00	0,00	64.856,73	0,00	64.856,73	0,00	0,00	0,00
401 05 01F	400023	Rede viária c.m. 1213	101.526,01	0,00	0,00	0,00	0,00	0,00	0,00	0,00	101.526,01	0,00	101.526,01	0,00	0,00	0,00
401 05 01F	400024	Rede viária c.m. 1215	129.700,00	19.986,77	0,00	0,00	0,00	0,00	0,00	9.973,93	119.687,16	9.973,93	129.700,00	10.012,84	0,00	-9.973,93
401 05 01F	400025	Rede viária c.m. 1216	460.356,73	120.187,85	0,00	0,00	0,00	0,00	0,00	30.017,68	370.186,56	30.017,68	460.356,73	90.170,17	0,00	-30.017,68
401 05 01F	400026	Rede viária c.m. 1234	117.800,00	31.370,14	0,00	0,00	0,00	0,00	0,00	7.857,26	94.287,12	7.857,26	117.800,00	23.512,88	0,00	-7.857,26
401 05 01F	400027	Rede viária c.m. 1358	122.100,00	43.125,72	0,00	0,00	0,00	0,00	0,00	7.179,48	86.153,76	7.179,48	122.100,00	35.946,24	0,00	-7.179,48
401 05 01F	400028	Rede viária c.m. 1361	51.326,90	0,00	0,00	0,00	0,00	0,00	0,00	0,00	51.326,90	0,00	51.326,90	0,00	0,00	0,00
401 05 01F	400029	Rede viária caminho não classificad	51.900,00	7.997,79	0,00	0,00	0,00	0,00	0,00	3.991,11	47.893,32	3.991,11	51.900,00	4.006,68	0,00	-3.991,11
401 05 01F	400030	Rede viária caminho não classificad	47.900,00	0,00	0,00	0,00	0,00	0,00	0,00	0,00	47.900,00	0,00	47.900,00	0,00	0,00	0,00

Município de Sobral Monte Agraço

F4

Mapa síntese detalhado

Ano: 2013

Identificação dos bens a)			Património inicial b)		Acréscimos patrimoniais			Diminuições patrimoniais					Património final		Variação patrimonial	
Classficação geral					c)			e)	f)	Amortizações						
GH	Nº Invent.	Descrição do bem	Bruto	Líquido	Aquisições	Grandes reparações e outros aumentos	Totais	Abates	Desvalorizações	exercício g)	acumuladas	Total	Bruto	Líquido	Bruto	Líquido
(1)	(2)	(3)	(4)	(5)	(6)	(8)	(9=6+8)	(10)	(11)	(12)	(13)	(14=10+11+12)	(15=4+9-10-11)	(16=15-13)	(17=15-4)	(18=16-5)
401 05 01F	400031	Rede viária caminho não classificado	509.809,29	173.135,61	0,00	0,00	0,00	0,00	0,00	26.868,29	363.541,97	26.868,29	509.809,29	146.267,32	0,00	-26.868,29
401 05 01F	400032	Rede viária caminho não classificado	12.000,00	0,00	0,00	0,00	0,00	0,00	0,00	0,00	12.000,00	0,00	12.000,00	0,00	0,00	0,00
401 05 01F	400033	Rede viária caminho não classificado	78.200,00	0,00	0,00	0,00	0,00	0,00	0,00	0,00	78.200,00	0,00	78.200,00	0,00	0,00	0,00
401 05 01F	400034	Rede viária caminho não classificado	19.100,00	0,00	0,00	0,00	0,00	0,00	0,00	0,00	19.100,00	0,00	19.100,00	0,00	0,00	0,00
401 05 01F	400035	Rede viária caminho não classificado	67.000,00	20.937,50	0,00	0,00	0,00	0,00	0,00	4.187,50	50.250,00	4.187,50	67.000,00	16.750,00	0,00	-4.187,50
401 05 01F	400036	Rede viária caminho não classificado	138.412,40	54.293,26	0,00	0,00	0,00	0,00	0,00	7.748,65	91.867,79	7.748,65	138.412,40	46.544,61	0,00	-7.748,65
401 05 01F	400037	Rede viária caminho não classificado	25.601,14	0,00	0,00	0,00	0,00	0,00	0,00	0,00	25.601,14	0,00	25.601,14	0,00	0,00	0,00
401 05 01F	400038	Rede viária caminho não classificado	15.700,00	0,00	0,00	0,00	0,00	0,00	0,00	0,00	15.700,00	0,00	15.700,00	0,00	0,00	0,00
401 05 01F	400039	Rede viária caminho não classificado	254.883,22	100.527,14	0,00	0,00	0,00	0,00	0,00	14.361,01	168.717,09	14.361,01	254.883,22	86.166,13	0,00	-14.361,01
401 05 01F	400040	Rede viária caminho não classificado	94.200,00	29.437,50	0,00	0,00	0,00	0,00	0,00	5.887,50	70.650,00	5.887,50	94.200,00	23.550,00	0,00	-5.887,50
401 05 01F	400041	Rede viária caminho não classificado	10.000,00	0,00	0,00	0,00	0,00	0,00	0,00	0,00	10.000,00	0,00	10.000,00	0,00	0,00	0,00
401 05 01F	400042	Rede viária caminho não classificado	141.400,00	11.835,18	0,00	0,00	0,00	0,00	0,00	11.835,18	141.400,00	11.835,18	141.400,00	0,00	0,00	-11.835,18
401 05 01F	400043	Rede viária caminho não classificado	58.700,00	4.913,19	0,00	0,00	0,00	0,00	0,00	4.913,19	58.700,00	4.913,19	58.700,00	0,00	0,00	-4.913,19
401 05 01F	400044	Rede viária caminho não classificado	8.000,00	0,00	0,00	0,00	0,00	0,00	0,00	0,00	8.000,00	0,00	8.000,00	0,00	0,00	0,00
401 05 01F	400045	En 374-1 - sapataria - estação da cp	146.529,31	73.264,61	0,00	0,00	0,00	0,00	0,00	7.326,47	80.591,17	7.326,47	146.529,31	65.938,14	0,00	-7.326,47
401 05 01F	400046	Caminho não classificado 17 - en24E	4.911,17	2.701,13	0,00	0,00	0,00	0,00	0,00	245,56	2.455,60	245,56	4.911,17	2.455,57	0,00	-245,56
401 05 01F	400047	Caminho não classificado nº 18 - en2	2.946,69	1.620,72	0,00	0,00	0,00	0,00	0,00	147,33	1.473,30	147,33	2.946,69	1.473,39	0,00	-147,33
401 05 01F	400048	Benef. do caminho municipal casais	113.614,87	68.168,95	0,00	0,00	0,00	0,00	0,00	5.680,74	51.126,66	5.680,74	113.614,87	62.488,21	0,00	-5.680,74
401 05 01F	400049	Beneficiação do cm valdevez ao cm	99.558,53	59.735,09	0,00	0,00	0,00	0,00	0,00	4.977,93	44.801,37	4.977,93	99.558,53	54.757,16	0,00	-4.977,93
401 05 01F	400050	Beneficiação do caminho municipal s	124.278,15	76.833,90	0,00	0,00	0,00	0,00	0,00	5.910,30	53.354,55	5.910,30	124.278,15	70.923,60	0,00	-5.910,30
401 05 01F	400051	En 374-1 entre o km 0+000 e o km 0	87.500,00	52.500,00	0,00	0,00	0,00	0,00	0,00	4.375,00	39.375,00	4.375,00	87.500,00	48.125,00	0,00	-4.375,00
401 05 01F	400052	Alargamento do cruzamento da EM5	13.846,08	8.999,98	0,00	0,00	0,00	0,00	0,00	692,30	5.538,40	692,30	13.846,08	8.307,68	0,00	-692,30
401 05 01F	400053	Ligação estrada Zibreira Fetais ao M	39.454,53	29.590,88	0,00	0,00	0,00	0,00	0,00	1.972,73	11.836,38	1.972,73	39.454,53	27.618,15	0,00	-1.972,73
401 05 01F	400054	Repavimentação da E.M. Barqueira/	29.387,09	23.509,69	0,00	0,00	0,00	0,00	0,00	1.469,35	7.346,75	1.469,35	29.387,09	22.040,34	0,00	-1.469,35
401 05 01F	400055	Reabilitação da EM536 (ER 374 - Mo	90.329,32	72.867,55	0,00	0,00	0,00	0,00	0,00	4.552,29	22.014,06	4.552,29	90.329,32	68.315,26	0,00	-4.552,29
401 05 01F	400056	Beneficiação do caminho municipal c	36.924,70	29.539,74	0,00	0,00	0,00	0,00	0,00	1.846,24	9.231,20	1.846,24	36.924,70	27.693,50	0,00	-1.846,24
401 05 01F	400057	Alargamento do encontro da estrada	7.372,30	7.003,68	0,00	0,00	0,00	0,00	0,00	368,62	737,24	368,62	7.372,30	6.635,06	0,00	-368,62
401 05 01F	400058	Beneficiação da estrada regional er3	0,00	0,00	5.405,89	0,00	5.405,89	0,00	0,00	270,29	270,29	270,29	5.405,89	5.135,60	5.405,89	5.135,60
401 05 01F	400101	Arruamentos abadia	138.290,54	30.540,06	0,00	0,00	0,00	0,00	0,00	10.163,74	117.914,22	10.163,74	138.290,54	20.376,32	0,00	-10.163,74
401 05 01F	400103	Arruamentos alcareia	171.239,04	47.516,78	0,00	0,00	0,00	0,00	0,00	9.501,64	133.223,90	9.501,64	171.239,04	38.015,14	0,00	-9.501,64

Município de Sobral Monte Agraço

F4

Mapa síntese detalhado

Ano: 2013

Identificação dos bens a)			Património inicial b)		Acréscimos patrimoniais			Diminuições patrimoniais					Património final		Variação patrimonial	
Classficação geral					c)			e)	f)	Amortizações						
GH	Nº Invent.	Descrição do bem	Bruto	Líquido	Aquisições	Grandes reparações e outros aumentos	Totais	Abates	Desvalorizações	exercício g)	acumuladas	Total	Bruto	Líquido	Bruto	Líquido
(1)	(2)	(3)	(4)	(5)	(6)	(8)	(9=6+8)	(10)	(11)	(12)	(13)	(14=10+11+12)	(15=4+9-10-11)	(16=15-13)	(17=15-4)	(18=16-5)
401 05 01F	400105	Arruamentos alqueidão	78.800,00	6.595,56	0,00	0,00	0,00	0,00	0,00	6.595,56	78.800,00	6.595,56	78.800,00	0,00	0,00	-6.595,56
401 05 01F	400107	Arruamentos calçada	20.700,00	1.732,59	0,00	0,00	0,00	0,00	0,00	1.732,59	20.700,00	1.732,59	20.700,00	0,00	0,00	-1.732,59
401 05 01F	400109	Arruamentos casais de são quintino	216.500,80	48.663,88	0,00	0,00	0,00	0,00	0,00	16.221,31	184.058,23	16.221,31	216.500,80	32.442,57	0,00	-16.221,31
401 05 01F	400111	Arruamentos casal da fonte	112.593,67	43.738,73	0,00	0,00	0,00	0,00	0,00	7.285,06	76.140,00	7.285,06	112.593,67	36.453,67	0,00	-7.285,06
401 05 01F	400113	Arruamentos fetais	259.718,67	39.795,11	0,00	0,00	0,00	0,00	0,00	19.849,88	239.773,44	19.849,88	259.718,67	19.945,23	0,00	-19.849,88
401 05 01F	400115	Arruamentos fetais dos pretos	151.200,00	12.655,44	0,00	0,00	0,00	0,00	0,00	12.655,44	151.200,00	12.655,44	151.200,00	0,00	0,00	-12.655,44
401 05 01F	400117	Arruamentos freiria	189.000,00	15.819,30	0,00	0,00	0,00	0,00	0,00	15.819,30	189.000,00	15.819,30	189.000,00	0,00	0,00	-15.819,30
401 05 01F	400119	Arruamentos martim afonso	290.315,75	45.415,30	0,00	0,00	0,00	0,00	0,00	22.653,28	267.553,73	22.653,28	290.315,75	22.762,02	0,00	-22.653,28
401 05 01F	400121	Arruamentos outeiro	243.552,31	73.870,56	0,00	0,00	0,00	0,00	0,00	10.545,71	180.227,46	10.545,71	243.552,31	63.324,85	0,00	-10.545,71
401 05 01F	400122	Arruamentos paço	176.350,32	110.568,57	0,00	0,00	0,00	0,00	0,00	4.612,02	70.393,77	4.612,02	176.350,32	105.956,55	0,00	-4.612,02
401 05 01F	400124	Arruamentos pedralvo	156.600,00	84.767,58	0,00	0,00	0,00	0,00	0,00	6.530,22	78.362,64	6.530,22	156.600,00	78.237,36	0,00	-6.530,22
401 05 01F	400126	Arruamentos sabugos	155.226,56	89.057,80	0,00	0,00	0,00	0,00	0,00	6.850,60	73.019,36	6.850,60	155.226,56	82.207,20	0,00	-6.850,60
401 05 01F	400128	Arruamentos seramena	185.748,94	110.787,20	0,00	0,00	0,00	0,00	0,00	7.908,62	82.870,36	7.908,62	185.748,94	102.878,58	0,00	-7.908,62
401 05 01F	400130	Arruamentos vermões	120.200,00	65.064,26	0,00	0,00	0,00	0,00	0,00	5.012,34	60.148,08	5.012,34	120.200,00	60.051,92	0,00	-5.012,34
401 05 01F	400132	Arruamentos zibreira de fetais	326.700,00	176.842,71	0,00	0,00	0,00	0,00	0,00	13.623,39	163.480,68	13.623,39	326.700,00	163.219,32	0,00	-13.623,39
401 05 01F	400134	Arruamentos bispeira	253.800,00	137.381,94	0,00	0,00	0,00	0,00	0,00	10.583,46	127.001,52	10.583,46	253.800,00	126.798,48	0,00	-10.583,46
401 05 01F	400136	Arruamentos cachimbos	55.100,00	29.825,63	0,00	0,00	0,00	0,00	0,00	2.297,67	27.572,04	2.297,67	55.100,00	27.527,96	0,00	-2.297,67
401 05 01F	400138	Arruamentos gozundeira	81.900,00	44.332,47	0,00	0,00	0,00	0,00	0,00	3.415,23	40.982,76	3.415,23	81.900,00	40.917,24	0,00	-3.415,23
401 05 01F	400140	Arruamentos ponte panasco	57.600,00	31.178,88	0,00	0,00	0,00	0,00	0,00	2.401,92	28.823,04	2.401,92	57.600,00	28.776,96	0,00	-2.401,92
401 05 01F	400142	Arruamentos via galega	154.800,00	83.793,24	0,00	0,00	0,00	0,00	0,00	6.455,16	77.461,92	6.455,16	154.800,00	77.338,08	0,00	-6.455,16
401 05 01F	400144	Arruamentos casais de são martinho	443.300,00	239.958,29	0,00	0,00	0,00	0,00	0,00	18.485,61	221.827,32	18.485,61	443.300,00	221.472,68	0,00	-18.485,61
401 05 01F	400146	Arruamentos fetelaria	115.244,23	66.241,74	0,00	0,00	0,00	0,00	0,00	5.520,14	54.522,63	5.520,14	115.244,23	60.721,60	0,00	-5.520,14
401 05 01F	400148	Arruamentos godéis	187.700,00	101.602,01	0,00	0,00	0,00	0,00	0,00	7.827,09	93.925,08	7.827,09	187.700,00	93.774,92	0,00	-7.827,09
401 05 01F	400150	Arruamentos moita	109.800,00	59.434,74	0,00	0,00	0,00	0,00	0,00	4.578,66	54.943,92	4.578,66	109.800,00	54.856,08	0,00	-4.578,66
401 05 01F	400152	Arruamentos molhados	282.800,00	153.079,64	0,00	0,00	0,00	0,00	0,00	11.792,76	141.513,12	11.792,76	282.800,00	141.286,88	0,00	-11.792,76
401 05 01F	400154	Arruamentos pero negro	523.346,95	303.410,29	0,00	0,00	0,00	0,00	0,00	21.659,16	241.595,82	21.659,16	523.346,95	281.751,13	0,00	-21.659,16
401 05 01F	400156	Arruamentos serreira	301.100,00	162.985,43	0,00	0,00	0,00	0,00	0,00	12.555,87	150.670,44	12.555,87	301.100,00	150.429,56	0,00	-12.555,87
401 05 01F	400157	Arruamentos silveira	112.904,22	31.862,54	0,00	0,00	0,00	0,00	0,00	7.956,08	88.997,76	7.956,08	112.904,22	23.906,46	0,00	-7.956,08
401 05 01F	400158	Arruamentos em laparda	92.571,40	50.914,27	0,00	14.684,58	14.684,58	0,00	0,00	5.962,94	47.620,07	5.962,94	107.255,98	59.635,91	14.684,58	8.721,64
401 05 01F	400159	Arruamentos/Rede viária - casal da c	342.740,31	188.507,13	0,00	0,00	0,00	0,00	0,00	17.137,02	171.370,20	17.137,02	342.740,31	171.370,11	0,00	-17.137,02

Município de Sobral Monte Agraço

F4

Mapa síntese detalhado

Ano: 2013

Identificação dos bens a)			Património inicial b)		Acréscimos patrimoniais			Diminuições patrimoniais					Património final		Variação patrimonial	
Classficação geral					c)			e)	f)	Amortizações						
GH	Nº Invent.	Descrição do bem	Bruto	Líquido	Aquisições	Grandes reparações e outros aumentos	Totais	Abates	Desvalorizações	exercício g)	acumuladas	Total	Bruto	Líquido	Bruto	Líquido
(1)	(2)	(3)	(4)	(5)	(6)	(8)	(9=6+8)	(10)	(11)	(12)	(13)	(14=10+11+12)	(15=4+9-10-11)	(16=15-13)	(17=15-4)	(18=16-5)
401 05 01F	400160	Arruamentos em Rua da vitória	67.305,94	37.018,24	0,00	0,00	0,00	0,00	0,00	3.365,30	33.653,00	3.365,30	67.305,94	33.652,94	0,00	-3.365,30
401 05 01F	400161	Arruamentos / Rede viária loteamen	88.038,20	52.822,92	0,00	0,00	0,00	0,00	0,00	4.401,91	39.617,19	4.401,91	88.038,20	48.421,01	0,00	-4.401,91
401 05 01F	400162	Arruamentos do loteamento da freiria	78.414,73	47.048,81	0,00	0,00	0,00	0,00	0,00	3.920,74	35.286,66	3.920,74	78.414,73	43.128,07	0,00	-3.920,74
401 05 01F	400163	Arruamentos em casal parente (sapa	7.447,88	4.468,76	0,00	0,00	0,00	0,00	0,00	372,39	3.351,51	372,39	7.447,88	4.096,37	0,00	-372,39
401 05 01F	400164	Arruamentos no largo de moitelas	6.016,73	3.610,01	0,00	0,00	0,00	0,00	0,00	300,84	2.707,56	300,84	6.016,73	3.309,17	0,00	-300,84
401 05 01F	400165	Arruamentos no loteamento da patar	93.988,28	56.393,00	0,00	0,00	0,00	0,00	0,00	4.699,41	42.294,69	4.699,41	93.988,28	51.693,59	0,00	-4.699,41
401 05 01F	400166	Arruamentos / Rede viária em valdev	95.147,30	61.845,71	0,00	0,00	0,00	0,00	0,00	4.757,37	38.058,96	4.757,37	95.147,30	57.088,34	0,00	-4.757,37
401 05 01F	400167	Arruamento e loteamento da urb. das	45.923,77	29.850,44	0,00	0,00	0,00	0,00	0,00	2.296,19	18.369,52	2.296,19	45.923,77	27.554,25	0,00	-2.296,19
401 05 01F	400168	Arruamentos e Rede viaria em sapat	65.595,65	42.637,19	0,00	0,00	0,00	0,00	0,00	3.279,78	26.238,24	3.279,78	65.595,65	39.357,41	0,00	-3.279,78
401 05 01F	400169	Arruamentos em casal novo	70.316,90	45.705,95	0,00	0,00	0,00	0,00	0,00	3.515,85	28.126,80	3.515,85	70.316,90	42.190,10	0,00	-3.515,85
401 05 01F	400170	Arruamentos em casal miranda proj.:	41.954,04	27.270,14	0,00	0,00	0,00	0,00	0,00	2.097,70	16.781,60	2.097,70	41.954,04	25.172,44	0,00	-2.097,70
401 05 99F	400173	Arruamentos da Quinta dos Freixos,	12.361,13	8.652,77	0,00	24.749,94	24.749,94	0,00	0,00	1.453,02	5.161,38	1.453,02	37.111,07	31.949,69	24.749,94	23.296,92
401 05 01F	400174	Arruamentos / Rede Viária do lotearr	20.056,93	14.039,83	0,00	0,00	0,00	0,00	0,00	1.002,85	7.019,95	1.002,85	20.056,93	13.036,98	0,00	-1.002,85
401 05 01F	400175	Arruamentos na Rua Correia Guedes	20.183,27	16.814,75	0,00	0,00	0,00	0,00	0,00	884,99	4.253,51	884,99	20.183,27	15.929,76	0,00	-884,99
401 05 01F	400176	Arruamentos em Sizandro e Espargu	78.390,34	54.873,22	0,00	0,00	0,00	0,00	0,00	3.919,52	27.436,64	3.919,52	78.390,34	50.953,70	0,00	-3.919,52
401 05 01F	400177	Rede Viária do loteamento em Casal	63.020,10	47.265,05	0,00	0,00	0,00	0,00	0,00	3.151,01	18.906,06	3.151,01	63.020,10	44.114,04	0,00	-3.151,01
401 05 01F	400178	Rede Viária do loteamento Casais de	36.308,00	27.231,00	0,00	0,00	0,00	0,00	0,00	1.815,40	10.892,40	1.815,40	36.308,00	25.415,60	0,00	-1.815,40
401 05 01F	400179	Arranjo da zona envolvente ao Mirad	24.939,81	18.704,86	0,00	0,00	0,00	0,00	0,00	1.246,99	7.481,94	1.246,99	24.939,81	17.457,87	0,00	-1.246,99
401 05 01F	400180	Req. Urbana SMA - Arranjos da zona	363.129,89	272.347,44	0,00	0,00	0,00	0,00	0,00	18.156,49	108.938,94	18.156,49	363.129,89	254.190,95	0,00	-18.156,49
401 05 01F	400181	Infra estruturas na Urbanização Lage	43.843,02	32.882,27	0,00	0,00	0,00	0,00	0,00	2.192,15	13.152,90	2.192,15	43.843,02	30.690,12	0,00	-2.192,15
401 05 01F	400182	Requalificação Urbana SMA - Tratarr	21.524,96	16.143,71	0,00	0,00	0,00	0,00	0,00	1.076,25	6.457,50	1.076,25	21.524,96	15.067,46	0,00	-1.076,25
401 05 01F	400183	Beneficiação da Zona envolvente da	56.887,43	42.665,58	0,00	0,00	0,00	0,00	0,00	2.844,37	17.066,22	2.844,37	56.887,43	39.821,21	0,00	-2.844,37
401 05 01F	400184	Infra estruturas do loteamento Outeir	81.527,67	61.145,77	0,00	0,00	0,00	0,00	0,00	4.076,38	24.458,28	4.076,38	81.527,67	57.069,39	0,00	-4.076,38
401 05 01F	400185	Requalificação do largo de Monfalim	7.015,22	5.612,18	0,00	0,00	0,00	0,00	0,00	350,76	1.753,80	350,76	7.015,22	5.261,42	0,00	-350,76
401 05 01F	400186	Pavimentação do largo da silveira	7.993,60	6.394,88	0,00	0,00	0,00	0,00	0,00	399,68	1.998,40	399,68	7.993,60	5.995,20	0,00	-399,68
401 05 01F	400187	Repavimentação da Rua do Campo	14.624,61	11.699,69	0,00	0,00	0,00	0,00	0,00	731,23	3.656,15	731,23	14.624,61	10.968,46	0,00	-731,23
401 05 01F	400188	Construção do acesso ao Forte de A	81.323,69	68.065,03	0,00	0,00	0,00	0,00	0,00	4.252,26	17.510,92	4.252,26	81.323,69	63.812,77	0,00	-4.252,26
401 05 01F	400189	Repavimentação da EM 536 - Cruzai	75.623,05	64.279,60	0,00	0,00	0,00	0,00	0,00	3.781,15	15.124,60	3.781,15	75.623,05	60.498,45	0,00	-3.781,15
401 05 01F	400190	Repavimentação do caminho municip	115.127,48	97.858,37	0,00	0,00	0,00	0,00	0,00	5.756,37	23.025,48	5.756,37	115.127,48	92.102,00	0,00	-5.756,37
401 05 01F	400191	Recuperação do acesso ao Forte No	34.468,35	29.298,09	0,00	0,00	0,00	0,00	0,00	1.723,42	6.893,68	1.723,42	34.468,35	27.574,67	0,00	-1.723,42

Município de Sobral Monte Agraço

F4

Mapa síntese detalhado

Ano: 2013

Identificação dos bens a)			Património inicial b)		Acréscimos patrimoniais			Diminuições patrimoniais					Património final		Variação patrimonial	
Classficação geral					c)			e)	f)	Amortizações						
GH	Nº Invent.	Descrição do bem	Bruto	Líquido	Aquisições	Grandes reparações e outros aumentos	Totais	Abates	Desvalorizações	exercício g)	acumuladas	Total	Bruto	Líquido	Bruto	Líquido
(1)	(2)	(3)	(4)	(5)	(6)	(8)	(9=6+8)	(10)	(11)	(12)	(13)	(14=10+11+12)	(15=4+9-10-11)	(16=15-13)	(17=15-4)	(18=16-5)
401 05 01F	400192	Repavimentação da rua António Bra	36.661,28	32.995,16	0,00	0,00	0,00	0,00	0,00	1.833,06	5.499,18	1.833,06	36.661,28	31.162,10	0,00	-1.833,06
401 05 01F	400193	Repavimentação das ruas do Outeir	46.086,36	41.477,72	0,00	0,00	0,00	0,00	0,00	2.304,32	6.912,96	2.304,32	46.086,36	39.173,40	0,00	-2.304,32
401 05 01F	400194	Requalificação da Rua do Freixo	68.233,46	61.410,12	0,00	0,00	0,00	0,00	0,00	3.411,67	10.235,01	3.411,67	68.233,46	57.998,45	0,00	-3.411,67
401 05 01F	400196	Repavimentação da EM531 entre alt	137.324,33	123.591,89	0,00	0,00	0,00	0,00	0,00	6.866,22	20.598,66	6.866,22	137.324,33	116.725,67	0,00	-6.866,22
401 05 01F	400301	Rotunda do cruzamento da en 248 -	44.211,13	22.105,53	0,00	0,00	0,00	0,00	0,00	2.210,56	24.316,16	2.210,56	44.211,13	19.894,97	0,00	-2.210,56
401 04 01F	400317	Parque de viaturas junta à Garagem	7.978,08	5.654,47	0,00	0,00	0,00	0,00	0,00	404,11	2.727,72	404,11	7.978,08	5.250,36	0,00	-404,11
401 05 01F	400902	Arruamentos adega	77.747,02	12.305,63	0,00	0,00	0,00	0,00	0,00	6.150,05	71.591,44	6.150,05	77.747,02	6.155,58	0,00	-6.150,05
401 05 01F	400904	Arruamentos almargem	298.682,55	106.914,00	0,00	0,00	0,00	0,00	0,00	15.262,95	207.031,50	15.262,95	298.682,55	91.651,05	0,00	-15.262,95
401 05 01F	400906	Arruamentos batalha	111.400,00	9.324,18	0,00	0,00	0,00	0,00	0,00	9.324,18	111.400,00	9.324,18	111.400,00	0,00	0,00	-9.324,18
401 05 01F	400908	Arruamentos caneira	23.400,00	1.958,58	0,00	0,00	0,00	0,00	0,00	1.958,58	23.400,00	1.958,58	23.400,00	0,00	0,00	-1.958,58
401 05 01F	400910	Arruamentos casal barqueiro	32.400,00	2.711,88	0,00	0,00	0,00	0,00	0,00	2.711,88	32.400,00	2.711,88	32.400,00	0,00	0,00	-2.711,88
401 05 01F	400912	Arruamentos chã	463.566,24	164.618,22	0,00	30.292,21	30.292,21	0,00	0,00	24.363,80	323.311,82	24.363,80	493.858,45	170.546,63	30.292,21	5.928,41
401 05 01F	400914	Arruamentos fetais dos carneiros	101.400,00	8.487,18	0,00	0,00	0,00	0,00	0,00	8.487,18	101.400,00	8.487,18	101.400,00	0,00	0,00	-8.487,18
401 05 01F	400916	Arruamentos folgados	258.540,13	57.407,49	0,00	0,00	0,00	0,00	0,00	19.105,26	220.237,90	19.105,26	258.540,13	38.302,23	0,00	-19.105,26
401 05 01F	400918	Arruamentos malgas	27.000,00	2.259,90	0,00	0,00	0,00	0,00	0,00	2.259,90	27.000,00	2.259,90	27.000,00	0,00	0,00	-2.259,90
401 05 01F	400920	Arruamentos monfalim	4.100,00	343,17	0,00	0,00	0,00	0,00	0,00	343,17	4.100,00	343,17	4.100,00	0,00	0,00	-343,17
401 05 01F	400923	Arruamentos pé do monte	54.600,00	29.554,98	0,00	0,00	0,00	0,00	0,00	2.276,82	27.321,84	2.276,82	54.600,00	27.278,16	0,00	-2.276,82
401 05 01F	400925	Arruamentos pedreira	141.136,75	94.837,31	0,00	0,00	0,00	0,00	0,00	4.996,48	51.295,92	4.996,48	141.136,75	89.840,83	0,00	-4.996,48
401 05 01F	400927	Arruamentos santo quintino	37.800,00	20.461,14	0,00	0,00	0,00	0,00	0,00	1.576,26	18.915,12	1.576,26	37.800,00	18.884,88	0,00	-1.576,26
401 05 01F	400929	Arruamentos valdevez	129.600,00	70.152,48	0,00	0,00	0,00	0,00	0,00	5.404,32	64.851,84	5.404,32	129.600,00	64.748,16	0,00	-5.404,32
401 05 01F	400931	Arruamentos zibreira da fé	207.000,00	112.049,10	0,00	0,00	0,00	0,00	0,00	8.631,90	103.582,80	8.631,90	207.000,00	103.417,20	0,00	-8.631,90
401 05 01F	400933	Arruamentos barqueira	141.800,00	76.756,34	0,00	0,00	0,00	0,00	0,00	5.913,06	70.956,72	5.913,06	141.800,00	70.843,28	0,00	-5.913,06
401 05 01F	400935	Arruamentos cabêda	262.487,62	157.999,18	0,00	0,00	0,00	0,00	0,00	7.907,55	112.395,99	7.907,55	262.487,62	150.091,63	0,00	-7.907,55
401 05 01F	400937	Arruamentos chãos	73.800,00	39.947,94	0,00	0,00	0,00	0,00	0,00	3.077,46	36.929,52	3.077,46	73.800,00	36.870,48	0,00	-3.077,46
401 05 01F	400939	Arruamentos patameira	193.475,11	107.692,27	0,00	0,00	0,00	0,00	0,00	8.971,44	94.754,28	8.971,44	193.475,11	98.720,83	0,00	-8.971,44
401 05 01F	400941	Arruamentos sobral de monte agraço	3.954.223,69	2.210.521,61	0,00	216.539,37	216.539,37	0,00	0,00	173.292,15	1.916.994,23	173.292,15	4.170.763,06	2.253.768,83	216.539,37	43.247,22
401 05 01F	400943	Arruamentos bouco	95.600,00	51.748,28	0,00	0,00	0,00	0,00	0,00	3.986,52	47.838,24	3.986,52	95.600,00	47.761,76	0,00	-3.986,52
401 05 01F	400945	Arruamentos casal da fonte das pom	39.050,92	21.606,59	0,00	0,00	0,00	0,00	0,00	1.800,55	19.244,88	1.800,55	39.050,92	19.806,04	0,00	-1.800,55
401 05 01F	400947	Arruamentos galegos	87.286,90	48.802,34	0,00	0,00	0,00	0,00	0,00	3.490,67	41.975,23	3.490,67	87.286,90	45.311,67	0,00	-3.490,67
401 05 01F	400949	Arruamentos guia	135.299,64	75.612,26	0,00	0,00	0,00	0,00	0,00	5.408,29	65.095,67	5.408,29	135.299,64	70.203,97	0,00	-5.408,29

Município de Sobral Monte Agraço **F4**

Mapa síntese detalhado

Ano: 2013

Identificação dos bens a)			Património inicial b)		Acréscimos patrimoniais			Diminuições patrimoniais					Património final		Variação patrimonial	
Classficação geral					c)			e)	f)	Amortizações						
GH	Nº Invent.	Descrição do bem	Bruto	Líquido	Aquisições	Grandes reparações e outros aumentos	Totais	Abates	Desvalorizações	exercício g)	acumuladas	Total	Bruto	Líquido	Bruto	Líquido
(1)	(2)	(3)	(4)	(5)	(6)	(8)	(9=6+8)	(10)	(11)	(12)	(13)	(14=10+11+12)	(15=4+9-10-11)	(16=15-13)	(17=15-4)	(18=16-5)
401 05 01F	400951	Arruamentos moitelas	415.175,13	252.137,88	0,00	0,00	0,00	0,00	0,00	15.777,54	178.814,79	15.777,54	415.175,13	236.360,34	0,00	-15.777,54
401 05 01F	400953	Arruamentos perna de pau	66.000,00	35.725,80	0,00	0,00	0,00	0,00	0,00	2.752,20	33.026,40	2.752,20	66.000,00	32.973,60	0,00	-2.752,20
401 05 01F	400955	Arruamentos sapataria	204.000,00	110.425,20	0,00	0,00	0,00	0,00	0,00	8.506,80	102.081,60	8.506,80	204.000,00	101.918,40	0,00	-8.506,80
		Totais:	25.107.696,40	10.903.288,48	5.405,89	286.266,10	291.671,99	0,00	0,00	1.311.241,32	15.515.649,24	1.311.241,32	25.399.368,39	9.883.719,15	291.671,99	-1.019.569,33

Nº de bens impressos: 153

Os responsáveis

Notas:
a) Identificar os bens pelos códigos que lhes correspondem, segundo o classificador geral (CIBE) e pela respetiva descrição.
b) Os valores do património bruto e líquido iniciais deverão corresponder aos valores do património final (bruto e líquido) do ano imediatamente anterior.
c) Registar todas as aquisições efetuadas durante o ano económico que se enquadrem na tipologia definida da alínea a) do n.º1 do artigo 30.º das instruções (tipos de aquisição).
d) Registar os valores relativos a reavaliações ou outras alterações que impliquem um acréscimo do valor dos bens inventariados
e) Registar os abates de bens pelo seu valor patrimonial bruto
f) Registar os valores das desvalorizões que se indentifiquem com as diminuíções patrimoniais previstas na alínea b) do nº1 do artigo 30.º das instruções.
g) No ano em que se verificar o abate do bem, não será efetuada a respetiva amortização anual, devendo abater-se nesta coluna o valor das amortizações acumuladas transitado do exercício anterior.
h) No caso de amortizações por duodécimos, os valores da coluna de amortizações do exercício não contempla os movimentos do ano na 66/68

Assim caso tenham sido efetuadas transferências de conta de bens no ano, não poderá comparar estes valores com mapas de movimentos do exercício na 66/68 ou mesmo 48.

Município de Sobral Monte Agraço **F4**

Mapa síntese detalhado

Ano: 2013

Identificação dos bens a)			Património inicial b)		Acréscimos patrimoniais			Diminuições patrimoniais					Património final		Variação patrimonial	
Classficação geral					c)			e)	f)	Amortizações						
GH	Nº Invent.	Descrição do bem	Bruto	Líquido	Aquisições	Grandes reparações e outros aumentos	Totais	Abates	Desvalorizações	exercício g)	acumuladas	Total	Bruto	Líquido	Bruto	Líquido
(1)	(2)	(3)	(4)	(5)	(6)	(8)	(9=6+8)	(10)	(11)	(12)	(13)	(14=10+11+12)	(15=4+9-10-11)	(16=15-13)	(17=15-4)	(18=16-5)
401 04 99F	300107	Rede de Águas do loteamento de Zit	4.610,00	3.227,00	0,00	0,00	0,00	0,00	0,00	230,50	1.613,50	230,50	4.610,00	2.996,50	0,00	-230,50
401 04 99F	300108	Rede Águas do loteamento em Casa	10.889,82	8.167,37	0,00	0,00	0,00	0,00	0,00	544,49	3.266,94	544,49	10.889,82	7.622,88	0,00	-544,49
401 04 99F	300109	Rede àguas do loteamento casais S.	6.660,32	4.995,22	0,00	0,00	0,00	0,00	0,00	333,02	1.998,12	333,02	6.660,32	4.662,20	0,00	-333,02
401 05 99F	300110	Conduta distribuidora do centro de s	407,28	407,28	0,00	0,00	0,00	0,00	0,00	0,00	0,00	0,00	407,28	407,28	0,00	0,00
401 05 99F	300217	Adução Chãos-Zibreira de Fetais (ob	25.376,41	17.763,49	0,00	0,00	0,00	0,00	0,00	1.268,82	8.881,74	1.268,82	25.376,41	16.494,67	0,00	-1.268,82
401 05 99F	300218	Adução Montijo - Chãos de 140 (obra	9.097,94	6.368,54	0,00	0,00	0,00	0,00	0,00	454,90	3.184,30	454,90	9.097,94	5.913,64	0,00	-454,90
401 05 99F	300219	Conduta Adutora Patameira - Moinho	3.941,32	2.955,97	0,00	0,00	0,00	0,00	0,00	197,07	1.182,42	197,07	3.941,32	2.758,90	0,00	-197,07
		Totais:	60.983,09	43.884,87	0,00	0,00	0,00	0,00	0,00	3.028,80	20.127,02	3.028,80	60.983,09	40.856,07	0,00	-3.028,80

Nº de bens impressos: 7

Os responsáveis

Notas:
a) Identificar os bens pelos códigos que lhes correspondem, segundo o classificador geral (CIBE) e pela respetiva descrição.
b) Os valores do património bruto e líquido iniciais deverão corresponder aos valores do património final (bruto e líquido) do ano imediatamente anterior.
c) Registar todas as aquisições efetuadas durante o ano económico que se enquadrem na tipologia definida da alínea a) do n.º1 do artigo 30.º das instruções (tipos de aquisição).
d) Registar os valores relativos a reavaliações ou outras alterações que impliquem um acréscimo do valor dos bens inventariados
e) Registar os abates de bens pelo seu valor patrimonial bruto
f) Registar os valores das desvalorizões que se indentifiquem com as diminuíções patrimoniais previstas na alínea b) do nº1 do artigo 30.º das instruções.
g) No ano em que se verificar o abate do bem, não será efetuada a respetiva amortização anual, devendo abater-se nesta coluna o valor das amortizações acumuladas transitado do exercício anterior.
h) No caso de amortizações por duodécimos, os valores da coluna de amortizações do exercício não contempla os movimentos do ano na 66/68

Assim caso tenham sido efetuadas transferências de conta de bens no ano, não poderá comparar estes valores com mapas de movimentos do exercício na 66/68 ou mesmo 48.

Município de Sobral Monte Agraço

F4

Mapa síntese detalhado

Ano: 2013

Identificação dos bens a)			Património inicial b)		Acréscimos patrimoniais			Diminuições patrimoniais					Património final		Variação patrimonial	
Classficação geral					c)			e)	f)	Amortizações						
GH	Nº Invent.	Descrição do bem	Bruto	Líquido	Aquisições	Grandes reparações e outros aumentos	Totais	Abates	Desvalorizações	exercício g)	acumuladas	Total	Bruto	Líquido	Bruto	Líquido
(1)	(2)	(3)	(4)	(5)	(6)	(8)	(9=6+8)	(10)	(11)	(12)	(13)	(14=10+11+12)	(15=4+9-10-11)	(16=15-13)	(17=15-4)	(18=16-5)
302 01 99	100003	Terreno rústico art. 157 secção aa - (	500,00	500,00	0,00	0,00	0,00	0,00	0,00	0,00	0,00	0,00	500,00	500,00	0,00	0,00
302 01 99	100004	Terreno rústico art. 167 secção aa - (	15.800,00	15.800,00	0,00	0,00	0,00	0,00	0,00	0,00	0,00	0,00	15.800,00	15.800,00	0,00	0,00
302 01 99	100005	Terreno rústico art. 32 secção b - via	4.400,00	4.400,00	0,00	0,00	0,00	0,00	0,00	0,00	0,00	0,00	4.400,00	4.400,00	0,00	0,00
302 01 99	100006	Terreno rústico art. 88 secção b - sar	0,00	0,00	0,00	0,00	0,00	0,00	0,00	0,00	0,00	0,00	0,00	0,00	0,00	0,00
302 01 99	100007	Terreno rústico art. 46 secção bb - fo	28.000,00	28.000,00	0,00	0,00	0,00	0,00	0,00	0,00	0,00	0,00	28.000,00	28.000,00	0,00	0,00
302 01 99	100008	Terreno rústico art. 51 secção bb - fo	2.600,00	2.600,00	0,00	0,00	0,00	0,00	0,00	0,00	0,00	0,00	2.600,00	2.600,00	0,00	0,00
302 01 99	100009	Terreno rústico art. 23 secção c - eta	39.600,00	39.600,00	0,00	0,00	0,00	0,00	0,00	0,00	0,00	0,00	39.600,00	39.600,00	0,00	0,00
302 01 99	100010	Terreno rústico art. 30 secção c - par	218.400,00	218.400,00	0,00	0,00	0,00	0,00	0,00	0,00	0,00	0,00	218.400,00	218.400,00	0,00	0,00
302 01 99	100011	Terreno rústico art. 94 secção c - bal	500,00	500,00	0,00	0,00	0,00	0,00	0,00	0,00	0,00	0,00	500,00	500,00	0,00	0,00
302 01 99	100012	Terreno rústico art. 97 secção c - bal	700,00	700,00	0,00	0,00	0,00	0,00	0,00	0,00	0,00	0,00	700,00	700,00	0,00	0,00
302 01 99	100013	Terreno rústico art. 108 secção c - ce	2.500,00	2.500,00	0,00	0,00	0,00	0,00	0,00	0,00	0,00	0,00	2.500,00	2.500,00	0,00	0,00
302 01 99	100014	Terreno rústico art. 19 secção cc - ba	4.000,00	4.000,00	0,00	0,00	0,00	0,00	0,00	0,00	0,00	0,00	4.000,00	4.000,00	0,00	0,00
302 01 99	100015	Terreno rústico art. 6 secção cc - ca	1.000,00	1.000,00	0,00	0,00	0,00	0,00	0,00	0,00	0,00	0,00	1.000,00	1.000,00	0,00	0,00
301 06 02	100016	Cemitério municipal - terreno - 4890r	48.900,00	48.900,00	0,00	0,00	0,00	0,00	0,00	0,00	0,00	0,00	48.900,00	48.900,00	0,00	0,00
302 01 99	100018	Terreno rústico art.35 secção cc - for	5.100,00	5.100,00	0,00	0,00	0,00	0,00	0,00	0,00	0,00	0,00	5.100,00	5.100,00	0,00	0,00
301 06 01	100019	Terreno do pavilhão do montagraço -	82.500,00	82.500,00	0,00	0,00	0,00	0,00	0,00	0,00	0,00	0,00	82.500,00	82.500,00	0,00	0,00
301 06 01	100020	Terreno do infantário da associação	203.000,00	203.000,00	0,00	0,00	0,00	0,00	0,00	0,00	0,00	0,00	203.000,00	203.000,00	0,00	0,00
302 01 99	100021	Terreno rústico art.32 secção d - cas	600,00	600,00	0,00	0,00	0,00	0,00	0,00	0,00	0,00	0,00	600,00	600,00	0,00	0,00
302 01 99	100022	Terreno rústico art. 70 secção d - cer	200,00	200,00	0,00	0,00	0,00	0,00	0,00	0,00	0,00	0,00	200,00	200,00	0,00	0,00
302 01 99	100023	Terreno rústico art.16 secção e - mira	8.000,00	8.000,00	0,00	0,00	0,00	0,00	0,00	0,00	0,00	0,00	8.000,00	8.000,00	0,00	0,00
302 01 99	100025	Terreno rústico art. 38 secção e - chá	5.400,00	5.400,00	0,00	0,00	0,00	0,00	0,00	0,00	0,00	0,00	5.400,00	5.400,00	0,00	0,00
302 01 99	100026	Terreno rústico art. 61 secção e - cas	0,00	0,00	0,00	0,00	0,00	0,00	0,00	0,00	0,00	0,00	0,00	0,00	0,00	0,00
302 01 99	100027	Terreno rústico art. 66 secção e - são	70.800,00	70.800,00	0,00	0,00	0,00	0,00	0,00	0,00	0,00	0,00	70.800,00	70.800,00	0,00	0,00
302 01 99	100028	Terreno rústico art. 1 secção ee - ar	27.200,00	27.200,00	0,00	0,00	0,00	0,00	0,00	0,00	0,00	0,00	27.200,00	27.200,00	0,00	0,00
302 01 99	100029	Terreno rústico art. 25 secção ee - f	36.400,00	36.400,00	0,00	0,00	0,00	0,00	0,00	0,00	0,00	0,00	36.400,00	36.400,00	0,00	0,00
302 01 99	100030	Terreno rústico art. 37 secção ee for	3.200,00	3.200,00	0,00	0,00	0,00	0,00	0,00	0,00	0,00	0,00	3.200,00	3.200,00	0,00	0,00
302 01 99	100031	Terreno rústico art. 49 secção ee - a	11.300,00	11.300,00	0,00	0,00	0,00	0,00	0,00	0,00	0,00	0,00	11.300,00	11.300,00	0,00	0,00
302 01 99	100032	Terreno rústico art. 28 secção f - bal	900,00	900,00	0,00	0,00	0,00	0,00	0,00	0,00	0,00	0,00	900,00	900,00	0,00	0,00
302 01 99	100033	Terreno rústico art. 49 secção f - car	600,00	600,00	0,00	0,00	0,00	0,00	0,00	0,00	0,00	0,00	600,00	600,00	0,00	0,00
302 01 99	100034	Terreno rústico art. 109 secção f - ca	52.800,00	52.800,00	0,00	0,00	0,00	0,00	0,00	0,00	0,00	0,00	52.800,00	52.800,00	0,00	0,00

Município de Sobral Monte Agraço

F4

Mapa síntese detalhado

Ano: 2013

Identificação dos bens a)			Património inicial b)		Acréscimos patrimoniais			Diminuições patrimoniais					Património final		Variação patrimonial	
Classficação geral					c)			e)	f)	Amortizações						
GH	Nº Invent.	Descrição do bem	Bruto	Líquido	Aquisições	Grandes reparações e outros aumentos	Totais	Abates	Desvalorizações	exercício g)	acumuladas	Total	Bruto	Líquido	Bruto	Líquido
(1)	(2)	(3)	(4)	(5)	(6)	(8)	(9=6+8)	(10)	(11)	(12)	(13)	(14=10+11+12)	(15=4+9-10-11)	(16=15-13)	(17=15-4)	(18=16-5)
302 01 99	100035	Terreno rústico art. 152 secção f - ca	3.800,00	3.800,00	0,00	0,00	0,00	0,00	0,00	0,00	0,00	0,00	3.800,00	3.800,00	0,00	0,00
302 01 99	100036	Terreno rústico art. 36 secção ff balc	2.000,00	2.000,00	0,00	0,00	0,00	0,00	0,00	0,00	0,00	0,00	2.000,00	2.000,00	0,00	0,00
302 01 99	100037	Terreno rústico art. 41 secção ff - ba	200,00	200,00	0,00	0,00	0,00	0,00	0,00	0,00	0,00	0,00	200,00	200,00	0,00	0,00
302 01 99	100038	Terreno rústico art. 25 secção g - silv	21.400,00	21.400,00	0,00	0,00	0,00	0,00	0,00	0,00	0,00	0,00	21.400,00	21.400,00	0,00	0,00
301 06 01	100039	Terreno do quartel dos bombeiros - 1	50.000,00	50.000,00	0,00	0,00	0,00	0,00	0,00	0,00	0,00	0,00	50.000,00	50.000,00	0,00	0,00
301 06 01	100040	Terreno para o futuro quartel da gnr -	40.000,00	40.000,00	0,00	0,00	0,00	0,00	0,00	0,00	0,00	0,00	40.000,00	40.000,00	0,00	0,00
302 01 99	100041	Terreno rústico art. 87 secção g - ba	600,00	600,00	0,00	0,00	0,00	0,00	0,00	0,00	0,00	0,00	600,00	600,00	0,00	0,00
302 01 99	100042	Terreno rústico art. 20 secção gg - c	1.000,00	1.000,00	0,00	0,00	0,00	0,00	0,00	0,00	0,00	0,00	1.000,00	1.000,00	0,00	0,00
302 01 99	100043	Terreno rústico art. 46 secção h - ba	17.400,00	17.400,00	0,00	0,00	0,00	0,00	0,00	0,00	0,00	0,00	17.400,00	17.400,00	0,00	0,00
302 01 99	100044	Terreno rústico art. 45 secção h - ba	33.600,00	33.600,00	0,00	0,00	0,00	0,00	0,00	0,00	0,00	0,00	33.600,00	33.600,00	0,00	0,00
302 01 99	100045	Terreno rústico art. 49 secção h - eta	12.600,00	12.600,00	0,00	0,00	0,00	0,00	0,00	0,00	0,00	0,00	12.600,00	12.600,00	0,00	0,00
302 01 99	100046	Terreno rústico art. 4 secção hh - ba	0,00	0,00	0,00	0,00	0,00	0,00	0,00	0,00	0,00	0,00	0,00	0,00	0,00	0,00
302 01 99	100047	Terreno rústico art. 3 secção i - casa	1.800,00	1.800,00	0,00	0,00	0,00	0,00	0,00	0,00	0,00	0,00	1.800,00	1.800,00	0,00	0,00
302 01 99	100048	Terreno rústico art. 50 secção i - par	358.400,00	358.400,00	0,00	0,00	0,00	0,00	0,00	0,00	0,00	0,00	358.400,00	358.400,00	0,00	0,00
302 01 99	100049	Terreno rústico art. 14 secção j - bou	40,00	40,00	0,00	0,00	0,00	0,00	0,00	0,00	0,00	0,00	40,00	40,00	0,00	0,00
302 01 99	100050	Terreno rústico art. 30 secção j arrua	6.500,00	6.500,00	0,00	0,00	0,00	0,00	0,00	0,00	0,00	0,00	6.500,00	6.500,00	0,00	0,00
302 01 99	100051	Terreno rústico art. 59 secção j - hor	400,00	400,00	0,00	0,00	0,00	0,00	0,00	0,00	0,00	0,00	400,00	400,00	0,00	0,00
302 01 99	100052	Terreno rústico art. 60 secção j - toje	500,00	500,00	0,00	0,00	0,00	0,00	0,00	0,00	0,00	0,00	500,00	500,00	0,00	0,00
302 01 99	100053	Terreno rústico art. 68 secção j - bou	2.400,00	2.400,00	0,00	0,00	0,00	0,00	0,00	0,00	0,00	0,00	2.400,00	2.400,00	0,00	0,00
302 01 99	100054	Terreno rústico art. 97 secção j - feir	47.800,00	47.800,00	0,00	0,00	0,00	0,00	0,00	0,00	0,00	0,00	47.800,00	47.800,00	0,00	0,00
302 01 99	100055	Terreno rústico art. 11 secção m - de	21.700,00	21.700,00	0,00	0,00	0,00	0,00	0,00	0,00	0,00	0,00	21.700,00	21.700,00	0,00	0,00
302 01 99	100056	Terreno rústico art. 41 secção m - r.	6.400,00	6.400,00	0,00	0,00	0,00	0,00	0,00	0,00	0,00	0,00	6.400,00	6.400,00	0,00	0,00
302 01 99	100057	Terreno rústico art. 41 secção n - r. (	1.200,00	1.200,00	0,00	0,00	0,00	0,00	0,00	0,00	0,00	0,00	1.200,00	1.200,00	0,00	0,00
302 01 99	100058	Terreno rústico art. 105 secção n pro	400,00	400,00	0,00	0,00	0,00	0,00	0,00	0,00	0,00	0,00	400,00	400,00	0,00	0,00
302 01 99	100059	Terreno rústico art. 106 secção n - p	3.300,00	3.300,00	0,00	0,00	0,00	0,00	0,00	0,00	0,00	0,00	3.300,00	3.300,00	0,00	0,00
302 01 99	100060	Terreno rústico art. 113 secção n - b	9.300,00	9.300,00	0,00	0,00	0,00	0,00	0,00	0,00	0,00	0,00	9.300,00	9.300,00	0,00	0,00
302 01 99	100061	Terreno rústico art. 116 secção n - b	500,00	500,00	0,00	0,00	0,00	0,00	0,00	0,00	0,00	0,00	500,00	500,00	0,00	0,00
301 06 01	100062	Celeiro - largo de barqueira 64m2 (t	1.600,00	1.600,00	0,00	0,00	0,00	0,00	0,00	0,00	0,00	0,00	1.600,00	1.600,00	0,00	0,00
302 01 99	100064	Terreno rústico art. 16 secção 0 - ca	3.300,00	3.300,00	0,00	0,00	0,00	0,00	0,00	0,00	0,00	0,00	3.300,00	3.300,00	0,00	0,00
302 01 99	100065	Terreno rústico art. 20 secção 0 cas	8.800,00	8.800,00	0,00	0,00	0,00	0,00	0,00	0,00	0,00	0,00	8.800,00	8.800,00	0,00	0,00

Município de Sobral Monte Agraço

F4

Mapa síntese detalhado

Ano: 2013

Identificação dos bens a)			Património inicial b)		Acréscimos patrimoniais			Diminuições patrimoniais					Património final		Variação patrimonial	
Classficação geral					c)			e)	f)	Amortizações						
GH	Nº Invent.	Descrição do bem	Bruto	Líquido	Aquisições	Grandes reparações e outros aumentos	Totais	Abates	Desvalorizações	exercício g)	acumuladas	Total	Bruto	Líquido	Bruto	Líquido
(1)	(2)	(3)	(4)	(5)	(6)	(8)	(9=6+8)	(10)	(11)	(12)	(13)	(14=10+11+12)	(15=4+9-10-11)	(16=15-13)	(17=15-4)	(18=16-5)
302 01 99	100066	Terreno rústico art. 40 secção p-r. m	2.600,00	2.600,00	0,00	0,00	0,00	0,00	0,00	0,00	0,00	0,00	2.600,00	2.600,00	0,00	0,00
302 01 99	100067	Terreno rústico art. 65 secção p - c.	1.500,00	1.500,00	0,00	0,00	0,00	0,00	0,00	0,00	0,00	0,00	1.500,00	1.500,00	0,00	0,00
302 01 99	100068	Terreno rústico art. 66 secção p - r. (	5.400,00	5.400,00	0,00	0,00	0,00	0,00	0,00	0,00	0,00	0,00	5.400,00	5.400,00	0,00	0,00
302 01 99	100069	Terreno rústico art. 51 secção p - ca	14.800,00	14.800,00	0,00	0,00	0,00	0,00	0,00	0,00	0,00	0,00	14.800,00	14.800,00	0,00	0,00
302 01 99	100070	Terreno rústico art. 4 secção q - r do	1.100,00	1.100,00	0,00	0,00	0,00	0,00	0,00	0,00	0,00	0,00	1.100,00	1.100,00	0,00	0,00
302 01 99	100071	Terreno rústico art. 45 secção q - ca	2.000,00	2.000,00	0,00	0,00	0,00	0,00	0,00	0,00	0,00	0,00	2.000,00	2.000,00	0,00	0,00
302 01 99	100072	Terreno rústico art. 37 secção r - bal	600,00	600,00	0,00	0,00	0,00	0,00	0,00	0,00	0,00	0,00	600,00	600,00	0,00	0,00
302 01 99	100073	Terreno rústico art. 73 secção s - lg	1.100,00	1.100,00	0,00	0,00	0,00	0,00	0,00	0,00	0,00	0,00	1.100,00	1.100,00	0,00	0,00
302 01 99	100074	Terreno rústico art. 78 secção u - ba	100,00	100,00	0,00	0,00	0,00	0,00	0,00	0,00	0,00	0,00	100,00	100,00	0,00	0,00
302 01 99	100075	Terreno rústico art. 74 secção y - ba	600,00	600,00	0,00	0,00	0,00	0,00	0,00	0,00	0,00	0,00	600,00	600,00	0,00	0,00
302 01 99	100076	Terreno rústico art. 69 secção y - ba	1.000,00	1.000,00	0,00	0,00	0,00	0,00	0,00	0,00	0,00	0,00	1.000,00	1.000,00	0,00	0,00
302 01 99	100077	Terreno rústico art. 86 secção y - ba	3.300,00	3.300,00	0,00	0,00	0,00	0,00	0,00	0,00	0,00	0,00	3.300,00	3.300,00	0,00	0,00
302 01 99	100078	Terreno rústico art. 29 secção w - ba	300,00	300,00	0,00	0,00	0,00	0,00	0,00	0,00	0,00	0,00	300,00	300,00	0,00	0,00
302 01 99	100079	Terreno rústico art. 23 secção k - ba	4.900,00	4.900,00	0,00	0,00	0,00	0,00	0,00	0,00	0,00	0,00	4.900,00	4.900,00	0,00	0,00
302 01 99	100080	Terreno rústico art. 64 secção b - ca	0,00	0,00	0,00	0,00	0,00	0,00	0,00	0,00	0,00	0,00	0,00	0,00	0,00	0,00
302 01 99	100081	Terreno da etar via galega -terreno r	19.800,00	19.800,00	0,00	0,00	0,00	0,00	0,00	0,00	0,00	0,00	19.800,00	19.800,00	0,00	0,00
302 01 99	100082	Terreno da eb 2/3 actual ebi terreno	240.000,00	240.000,00	0,00	0,00	0,00	0,00	0,00	0,00	0,00	0,00	240.000,00	240.000,00	0,00	0,00
301 06 01	100084	Eb1 da patameira - terreno	30.000,00	30.000,00	0,00	0,00	0,00	0,00	0,00	0,00	0,00	0,00	30.000,00	30.000,00	0,00	0,00
301 06 01	100087	Eb1 de freiria - terreno	30.500,00	30.500,00	0,00	0,00	0,00	0,00	0,00	0,00	0,00	0,00	30.500,00	30.500,00	0,00	0,00
301 06 01	100089	Eb1 de pero negro - terreno	39.400,00	39.400,00	0,00	0,00	0,00	0,00	0,00	0,00	0,00	0,00	39.400,00	39.400,00	0,00	0,00
301 06 01	100093	Eb1 de sobral de monte agraço - ter	89.800,00	89.800,00	0,00	0,00	0,00	0,00	0,00	0,00	0,00	0,00	89.800,00	89.800,00	0,00	0,00
301 06 01	100095	Eb1 de almargem - terreno	26.300,00	26.300,00	0,00	0,00	0,00	0,00	0,00	0,00	0,00	0,00	26.300,00	26.300,00	0,00	0,00
301 06 01	100099	Eb1 de monfalim - terreno	32.200,00	32.200,00	0,00	0,00	0,00	0,00	0,00	0,00	0,00	0,00	32.200,00	32.200,00	0,00	0,00
301 06 01	100102	Eb1 de moitelas - terreno	32.200,00	32.200,00	0,00	0,00	0,00	0,00	0,00	0,00	0,00	0,00	32.200,00	32.200,00	0,00	0,00
301 06 01	100105	Eb1 de silveira - terreno	32.200,00	32.200,00	0,00	0,00	0,00	0,00	0,00	0,00	0,00	0,00	32.200,00	32.200,00	0,00	0,00
301 06 01	100108	Eb1 de serreira - terreno	32.900,00	32.900,00	0,00	0,00	0,00	0,00	0,00	0,00	0,00	0,00	32.900,00	32.900,00	0,00	0,00
301 06 01	100111	Eb1 de pontes de monfalim - terreno	37.500,00	37.500,00	0,00	0,00	0,00	0,00	0,00	0,00	0,00	0,00	37.500,00	37.500,00	0,00	0,00
301 06 01	100114	Eb1 de fetais - terreno	32.600,00	32.600,00	0,00	0,00	0,00	0,00	0,00	0,00	0,00	0,00	32.600,00	32.600,00	0,00	0,00
301 06 01	100117	Eb1 de sapataria - terreno	34.400,00	34.400,00	0,00	0,00	0,00	0,00	0,00	0,00	0,00	0,00	34.400,00	34.400,00	0,00	0,00
302 01 99	100120	Moínho de fetais dos pretos art. 30 e	3.300,00	3.300,00	0,00	0,00	0,00	0,00	0,00	0,00	0,00	0,00	3.300,00	3.300,00	0,00	0,00

Município de Sobral Monte Agraço

F4

Mapa síntese detalhado

Ano: 2013

Identificação dos bens a)			Património inicial b)		Acréscimos patrimoniais			Diminuições patrimoniais					Património final		Variação patrimonial	
Classficação geral					c)			e)	f)	Amortizações						
GH	Nº Invent.	Descrição do bem	Bruto	Líquido	Aquisições	Grandes reparações e outros aumentos	Totais	Abates	Desvalorizações	exercício g)	acumuladas	Total	Bruto	Líquido	Bruto	Líquido
(1)	(2)	(3)	(4)	(5)	(6)	(8)	(9=6+8)	(10)	(11)	(12)	(13)	(14=10+11+12)	(15=4+9-10-11)	(16=15-13)	(17=15-4)	(18=16-5)
301 06 99	100121	Estaleiro e parque de máquinas - ter	128.800,00	128.800,00	0,00	0,00	0,00	0,00	0,00	0,00	0,00	0,00	128.800,00	128.800,00	0,00	0,00
301 06 99	100125	Antigo matadouro - terreno	46.100,00	46.100,00	0,00	0,00	0,00	0,00	0,00	0,00	0,00	0,00	46.100,00	46.100,00	0,00	0,00
301 06 01	100127	Edifício da nova biblioteca - terreno	71.700,00	71.700,00	0,00	0,00	0,00	0,00	0,00	0,00	0,00	0,00	71.700,00	71.700,00	0,00	0,00
301 06 01	100131	Cave dos 24 fogos - lote 2- cv. dta -	11.600,00	11.600,00	0,00	0,00	0,00	0,00	0,00	0,00	0,00	0,00	11.600,00	11.600,00	0,00	0,00
301 06 01	100133	Cave dos 24 fogos - lote 2- cv. esqd	7.700,00	7.700,00	0,00	0,00	0,00	0,00	0,00	0,00	0,00	0,00	7.700,00	7.700,00	0,00	0,00
301 06 01	100135	Cave dos 24 fogos - lote 4- cv. dta -	7.700,00	7.700,00	0,00	0,00	0,00	0,00	0,00	0,00	0,00	0,00	7.700,00	7.700,00	0,00	0,00
301 06 01	100137	Cave dos 24 fogos - lote 4- cv. esqd	7.700,00	7.700,00	0,00	0,00	0,00	0,00	0,00	0,00	0,00	0,00	7.700,00	7.700,00	0,00	0,00
301 06 01	100139	Cave dos 24 fogos - lote 6- cv. dta -	7.700,00	7.700,00	0,00	0,00	0,00	0,00	0,00	0,00	0,00	0,00	7.700,00	7.700,00	0,00	0,00
301 06 01	100141	Cave dos 24 fogos - lote 6- cv. esqd	7.700,00	7.700,00	0,00	0,00	0,00	0,00	0,00	0,00	0,00	0,00	7.700,00	7.700,00	0,00	0,00
301 06 01	100143	Cave dos 24 fogos - lote 2- cv. dta -	7.700,00	7.700,00	0,00	0,00	0,00	0,00	0,00	0,00	0,00	0,00	7.700,00	7.700,00	0,00	0,00
301 06 01	100145	Cave dos 24 fogos - lote 2- cv. esqd	7.700,00	7.700,00	0,00	0,00	0,00	0,00	0,00	0,00	0,00	0,00	7.700,00	7.700,00	0,00	0,00
301 07 04	100146	Campo de futebol municipal art. 49 s	406.000,00	406.000,00	0,00	0,00	0,00	0,00	0,00	0,00	0,00	0,00	406.000,00	406.000,00	0,00	0,00
301 06 01	100149	Terreno para o futuro centro de saúd	11.500,00	11.500,00	0,00	0,00	0,00	0,00	0,00	0,00	0,00	0,00	11.500,00	11.500,00	0,00	0,00
301 06 01	100151	Antigo mercado municipal - terreno	13.500,00	13.500,00	0,00	0,00	0,00	0,00	0,00	0,00	0,00	0,00	13.500,00	13.500,00	0,00	0,00
301 06 01	100152	Terminal rodoviário - terreno (ecc)	211.300,00	211.300,00	0,00	0,00	0,00	0,00	0,00	0,00	0,00	0,00	211.300,00	211.300,00	0,00	0,00
301 06 01	100155	Mercado municipal - terreno	89.000,00	89.000,00	0,00	0,00	0,00	0,00	0,00	0,00	0,00	0,00	89.000,00	89.000,00	0,00	0,00
301 06 01	100159	Garagem das bandoreiras - terreno	6.300,00	6.300,00	0,00	0,00	0,00	0,00	0,00	0,00	0,00	0,00	6.300,00	6.300,00	0,00	0,00
301 06 01	100160	Piscinas municipais - terreno	134.700,00	134.700,00	0,00	0,00	0,00	0,00	0,00	0,00	0,00	0,00	134.700,00	134.700,00	0,00	0,00
301 06 01	100161	Edifício do cine-teatro - terreno	156.600,00	156.600,00	0,00	0,00	0,00	0,00	0,00	0,00	0,00	0,00	156.600,00	156.600,00	0,00	0,00
301 06 01	100163	Antigo do edificio da jae - terreno art'	240.000,00	240.000,00	0,00	0,00	0,00	0,00	0,00	0,00	0,00	0,00	240.000,00	240.000,00	0,00	0,00
301 06 02	100165	Urbano demolido-parque de estacior	0,00	0,00	0,00	0,00	0,00	0,00	0,00	0,00	0,00	0,00	0,00	0,00	0,00	0,00
301 06 01	100168	Edifício onde funcinou a gnr - terrenc	86.700,00	86.700,00	0,00	0,00	0,00	0,00	0,00	0,00	0,00	0,00	86.700,00	86.700,00	0,00	0,00
301 06 01	100169	Edifício das instalações sanitárias pú	24.300,00	24.300,00	0,00	0,00	0,00	0,00	0,00	0,00	0,00	0,00	24.300,00	24.300,00	0,00	0,00
301 06 02	100172	Campo da feira do sobral - terreno	233.000,00	233.000,00	0,00	0,00	0,00	0,00	0,00	0,00	0,00	0,00	233.000,00	233.000,00	0,00	0,00
301 06 01	100173	Paços do concelho - terreno	219.600,00	219.600,00	0,00	0,00	0,00	0,00	0,00	0,00	0,00	0,00	219.600,00	219.600,00	0,00	0,00
301 06 01	100176	Fracção onde funciona a associação	3.900,00	3.900,00	0,00	0,00	0,00	0,00	0,00	0,00	0,00	0,00	3.900,00	3.900,00	0,00	0,00
301 06 01	100178	Fracção onde funciona i.s. - terreno	1.500,00	1.500,00	0,00	0,00	0,00	0,00	0,00	0,00	0,00	0,00	1.500,00	1.500,00	0,00	0,00
301 06 01	100180	Fracção onde funciona i.s. - terreno	1.500,00	1.500,00	0,00	0,00	0,00	0,00	0,00	0,00	0,00	0,00	1.500,00	1.500,00	0,00	0,00
301 06 01	100181	Eb1 de pero negro antiga - terreno	2.500,00	2.500,00	0,00	0,00	0,00	0,00	0,00	0,00	0,00	0,00	2.500,00	2.500,00	0,00	0,00
301 06 01	100184	Casa da comissão - terreno	12.400,00	12.400,00	0,00	0,00	0,00	0,00	0,00	0,00	0,00	0,00	12.400,00	12.400,00	0,00	0,00

Município de Sobral Monte Agraço

F4

Mapa síntese detalhado

Ano: 2013

Identificação dos bens a)			Património inicial b)		Acréscimos patrimoniais			Diminuições patrimoniais					Património final		Variação patrimonial	
Classficação geral					c)			e)	f)	Amortizações						
GH	Nº Invent.	Descrição do bem	Bruto	Líquido	Aquisições	Grandes reparações e outros aumentos	Totais	Abates	Desvalorizações	exercício g)	acumuladas	Total	Bruto	Líquido	Bruto	Líquido
(1)	(2)	(3)	(4)	(5)	(6)	(8)	(9=6+8)	(10)	(11)	(12)	(13)	(14=10+11+12)	(15=4+9-10-11)	(16=15-13)	(17=15-4)	(18=16-5)
302 01 99	100185	Terreno rústico art. 33 secção cc - s.	3.400,00	3.400,00	0,00	0,00	0,00	0,00	0,00	0,00	0,00	0,00	3.400,00	3.400,00	0,00	0,00
302 01 99	100186	Terreno baldio junto ao estaleiro e pa	11.400,00	11.400,00	0,00	0,00	0,00	0,00	0,00	0,00	0,00	0,00	11.400,00	11.400,00	0,00	0,00
302 01 99	100189	Miradouro motocross - terreno rústic	10.200,00	10.200,00	0,00	0,00	0,00	0,00	0,00	0,00	0,00	0,00	10.200,00	10.200,00	0,00	0,00
302 01 99	100190	Fazenda dos leitos - terreno rústico a	13.301,28	13.301,28	0,00	0,00	0,00	0,00	0,00	0,00	0,00	0,00	13.301,28	13.301,28	0,00	0,00
302 01 99	100191	Matos - terreno rústico art 86 secção	13.301,28	13.301,28	0,00	0,00	0,00	0,00	0,00	0,00	0,00	0,00	13.301,28	13.301,28	0,00	0,00
302 01 99	100192	Cartaxa - terreno rústico art 10 secçã	13.301,27	13.301,27	0,00	0,00	0,00	0,00	0,00	0,00	0,00	0,00	13.301,27	13.301,27	0,00	0,00
402 01 99	100193	Cardosas - terreno rústico parcela ar	0,00	0,00	0,00	0,00	0,00	0,00	0,00	0,00	0,00	0,00	0,00	0,00	0,00	0,00
302 01 99	100197	Parcela de terreno quinta da piedade	0,00	0,00	0,00	0,00	0,00	0,00	0,00	0,00	0,00	0,00	0,00	0,00	0,00	0,00
401 07 99	100198	Parcela de terreno - art 1810	0,00	0,00	0,00	0,00	0,00	0,00	0,00	0,00	0,00	0,00	0,00	0,00	0,00	0,00
301 07 99	100201	Terreno urbano - art 1398 - s. quintin	0,00	0,00	0,00	0,00	0,00	0,00	0,00	0,00	0,00	0,00	0,00	0,00	0,00	0,00
301 07 99	100204	Predio urbano - pontes de monfalim	5.024,51	5.024,51	0,00	0,00	0,00	0,00	0,00	0,00	0,00	0,00	5.024,51	5.024,51	0,00	0,00
301 07 99	100205	Predio urbano - lote para construção	1.250,00	1.250,00	0,00	0,00	0,00	0,00	0,00	0,00	0,00	0,00	1.250,00	1.250,00	0,00	0,00
301 07 99	100206	Predio urbano - lote de terreno para	1.250,00	1.250,00	0,00	0,00	0,00	0,00	0,00	0,00	0,00	0,00	1.250,00	1.250,00	0,00	0,00
402 01 99	100208	Predio rustico - caramonchel art.51	22.500,00	22.500,00	0,00	0,00	0,00	0,00	0,00	0,00	0,00	0,00	22.500,00	22.500,00	0,00	0,00
401 07 99	100211	Urbano - guia - casa de r/c para dem	10.000,00	10.000,00	0,00	0,00	0,00	0,00	0,00	0,00	0,00	0,00	10.000,00	10.000,00	0,00	0,00
401 07 99	100212	Terra do pinhal - parcela do art.28 se	102,16	102,16	0,00	0,00	0,00	0,00	0,00	0,00	0,00	0,00	102,16	102,16	0,00	0,00
402 01 99	100213	Terreno rustico fornos zibreira de feta	571,99	571,99	0,00	0,00	0,00	0,00	0,00	0,00	0,00	0,00	571,99	571,99	0,00	0,00
302 01 99	100214	Terreno rustico fornos zibreira de feta	931,67	931,67	0,00	0,00	0,00	0,00	0,00	0,00	0,00	0,00	931,67	931,67	0,00	0,00
401 07 99	100215	Parcela terreno urbano em casal dos	35.820,62	35.820,62	0,00	0,00	0,00	0,00	0,00	0,00	0,00	0,00	35.820,62	35.820,62	0,00	0,00
401 07 99	100216	Parcela de terreno urbano no casal c	2.959,03	2.959,03	0,00	0,00	0,00	0,00	0,00	0,00	0,00	0,00	2.959,03	2.959,03	0,00	0,00
401 07 99	100217	Parcela de terreno urbano em folgad	216,94	216,94	0,00	0,00	0,00	0,00	0,00	0,00	0,00	0,00	216,94	216,94	0,00	0,00
402 01 99	100218	Parcela de terreno com 3077m2 rust	1.035,22	1.035,22	0,00	0,00	0,00	0,00	0,00	0,00	0,00	0,00	1.035,22	1.035,22	0,00	0,00
301 06 01	100222	Terreno da garagem rua teatro eduar	12.150,00	12.150,00	0,00	0,00	0,00	0,00	0,00	0,00	0,00	0,00	12.150,00	12.150,00	0,00	0,00
301 06 01	100223	Terreno da garagem rua teatro eduar	12.150,00	12.150,00	0,00	0,00	0,00	0,00	0,00	0,00	0,00	0,00	12.150,00	12.150,00	0,00	0,00
301 06 01	100224	Terreno da garagem rua teatro eduar	20.700,00	20.700,00	0,00	0,00	0,00	0,00	0,00	0,00	0,00	0,00	20.700,00	20.700,00	0,00	0,00
402 01 99	100225	Parcela de terreno com 1054m2 rúst	2.438,33	2.438,33	0,00	0,00	0,00	0,00	0,00	0,00	0,00	0,00	2.438,33	2.438,33	0,00	0,00
402 01 99	100226	Parcela de terreno com 4816,20 m2	3.803,09	3.803,09	0,00	0,00	0,00	0,00	0,00	0,00	0,00	0,00	3.803,09	3.803,09	0,00	0,00
301 06 01	100228	Terreno da fracção N bloco b rua bra	25.312,50	25.312,50	0,00	0,00	0,00	0,00	0,00	0,00	0,00	0,00	25.312,50	25.312,50	0,00	0,00
402 01 99	100230	Parcela de terreno com 1003,90m2 a	1.302,16	1.302,16	0,00	0,00	0,00	0,00	0,00	0,00	0,00	0,00	1.302,16	1.302,16	0,00	0,00
402 01 99	100231	Parcela de terreno com 338 m2 desa	3.150,00	3.150,00	0,00	0,00	0,00	0,00	0,00	0,00	0,00	0,00	3.150,00	3.150,00	0,00	0,00

Município de Sobral Monte Agraço

F4

Mapa síntese detalhado

Ano: 2013

Identificação dos bens a)			Património inicial b)		Acréscimos patrimoniais			Diminuições patrimoniais					Património final		Variação patrimonial	
Classficação geral					c)			e)	f)	Amortizações						
GH	Nº Invent.	Descrição do bem	Bruto	Líquido	Aquisições	Grandes reparações e outros aumentos	Totais	Abates	Desvalorizações	exercício g)	acumuladas	Total	Bruto	Líquido	Bruto	Líquido
(1)	(2)	(3)	(4)	(5)	(6)	(8)	(9=6+8)	(10)	(11)	(12)	(13)	(14=10+11+12)	(15=4+9-10-11)	(16=15-13)	(17=15-4)	(18=16-5)
301 06 01	100232	Lote nº 11 via galega artº1990 com 5	25.070,00	25.070,00	0,00	0,00	0,00	0,00	0,00	0,00	0,00	0,00	25.070,00	25.070,00	0,00	0,00
401 07 99	100233	Parcela de terreno com 317,87m2 de	3.387,37	3.387,37	0,00	0,00	0,00	0,00	0,00	0,00	0,00	0,00	3.387,37	3.387,37	0,00	0,00
401 07 99	100234	Parcela de terreno de 373,07m2 cas	3.723,26	3.723,26	0,00	0,00	0,00	0,00	0,00	0,00	0,00	0,00	3.723,26	3.723,26	0,00	0,00
301 06 01	100235	Terreno da Fracção B do prédio "Ter	50.000,00	50.000,00	0,00	0,00	0,00	0,00	0,00	0,00	0,00	0,00	50.000,00	50.000,00	0,00	0,00
401 07 99	100237	Parcela de terreno com 328,19 m2 d	3.648,57	3.648,57	0,00	0,00	0,00	0,00	0,00	0,00	0,00	0,00	3.648,57	3.648,57	0,00	0,00
401 07 99	100238	Parcela de terreno com 66 m2 de zit	1.007,16	1.007,16	0,00	0,00	0,00	0,00	0,00	0,00	0,00	0,00	1.007,16	1.007,16	0,00	0,00
401 07 99	100240	Parcela de terreno com área de 398,	34,67	34,67	0,00	0,00	0,00	0,00	0,00	0,00	0,00	0,00	34,67	34,67	0,00	0,00
301 07 04	100242	Parcela de terreno com área 3070,2	205.000,00	205.000,00	0,00	0,00	0,00	0,00	0,00	0,00	0,00	0,00	205.000,00	205.000,00	0,00	0,00
401 07 99	100245	Terreno com 4480 m2 artigo 33EE d	22.400,00	22.400,00	0,00	0,00	0,00	0,00	0,00	0,00	0,00	0,00	22.400,00	22.400,00	0,00	0,00
401 07 99	100246	Parcela de terreno com 1000m2 artig	5.250,00	5.250,00	0,00	0,00	0,00	0,00	0,00	0,00	0,00	0,00	5.250,00	5.250,00	0,00	0,00
401 07 99	100247	Parcela de terreno com 1345 m2 arti	6.975,00	6.975,00	0,00	0,00	0,00	0,00	0,00	0,00	0,00	0,00	6.975,00	6.975,00	0,00	0,00
401 07 99	100248	Parcela de terreno com 377 m2 artig	2.135,00	2.135,00	0,00	0,00	0,00	0,00	0,00	0,00	0,00	0,00	2.135,00	2.135,00	0,00	0,00
401 06 99	100249	Predio urbano denominado "quintal c	3.125,00	3.125,00	0,00	0,00	0,00	0,00	0,00	0,00	0,00	0,00	3.125,00	3.125,00	0,00	0,00
401 07 99	100251	Parcela de terreno 831,12 m2 denon	25.000,00	25.000,00	0,00	0,00	0,00	0,00	0,00	0,00	0,00	0,00	25.000,00	25.000,00	0,00	0,00
301 06 01	100252	Terreno da fracção autonoma design	11.488,12	11.488,12	0,00	0,00	0,00	0,00	0,00	0,00	0,00	0,00	11.488,12	11.488,12	0,00	0,00
401 07 99	100254	Parcela de terreno 995,00 m2 "Quint	32,70	32,70	0,00	0,00	0,00	0,00	0,00	0,00	0,00	0,00	32,70	32,70	0,00	0,00
301 06 01	100256	Terreno da fracção autonoma design	4.554,38	4.554,38	0,00	0,00	0,00	0,00	0,00	0,00	0,00	0,00	4.554,38	4.554,38	0,00	0,00
302 01 99	100257	Terreno do moinho do Forte Pequen	596,18	596,18	0,00	0,00	0,00	0,00	0,00	0,00	0,00	0,00	596,18	596,18	0,00	0,00
302 01 99	100259	Terreno do Moinho do Sobral	476,99	476,99	0,00	0,00	0,00	0,00	0,00	0,00	0,00	0,00	476,99	476,99	0,00	0,00
401 07 99	100261	Terreno "Casal da Espinheira" 992,0	49.183,36	49.183,36	0,00	0,00	0,00	0,00	0,00	0,00	0,00	0,00	49.183,36	49.183,36	0,00	0,00
401 07 99	100262	Parcela de terreno 520,00m2 alargar	5,25	5,25	0,00	0,00	0,00	0,00	0,00	0,00	0,00	0,00	5,25	5,25	0,00	0,00
302 01 99	100263	Terreno do Moinho do Forte Novo	8.918,23	8.918,23	0,00	0,00	0,00	0,00	0,00	0,00	0,00	0,00	8.918,23	8.918,23	0,00	0,00
301 07 04	100265	Parcela de terreno com 907,30 m2 a	38.602,50	38.602,50	0,00	0,00	0,00	0,00	0,00	0,00	0,00	0,00	38.602,50	38.602,50	0,00	0,00
401 07 99	100266	Parcela de terreno 97 m2 para arrua	28,67	28,67	0,00	0,00	0,00	0,00	0,00	0,00	0,00	0,00	28,67	28,67	0,00	0,00
401 07 99	100267	Parcela de terreno 446,00 m2 - alarg	122,79	122,79	0,00	0,00	0,00	0,00	0,00	0,00	0,00	0,00	122,79	122,79	0,00	0,00
401 06 01	100268	Parcela de terreno denominado Ban	10,04	10,04	0,00	0,00	0,00	0,00	0,00	0,00	0,00	0,00	10,04	10,04	0,00	0,00
301 06 01	100269	Terreno da garagem dos "Loureiros"	2.207,50	2.207,50	0,00	0,00	0,00	0,00	0,00	0,00	0,00	0,00	2.207,50	2.207,50	0,00	0,00
301 06 01	100277	Terreno - Centro escolar da sapataria	0,00	0,00	390.399,63	0,00	390.399,63	0,00	0,00	0,00	0,00	0,00	390.399,63	390.399,63	390.399,63	390.399,63
401 06 01	100278	Parcela de terreno denominada Quir	0,00	0,00	19.316,00	0,00	19.316,00	0,00	3.142,00	0,00	0,00	3.142,00	16.174,00	16.174,00	16.174,00	16.174,00

Município de Sobral Monte Agraço **F4**

Mapa síntese detalhado

Ano: 2013

Identificação dos bens a)			Património inicial b)		Acréscimos patrimoniais			Diminuições patrimoniais					Património final		Variação patrimonial	
Classficação geral					c)			e)	f)	Amortizações						
GH	Nº Invent.	Descrição do bem	Bruto	Líquido	Aquisições	Grandes reparações e outros aumentos	Totais	Abates	Desvalorizações	exercício g)	acumuladas	Total	Bruto	Líquido	Bruto	Líquido
(1)	(2)	(3)	(4)	(5)	(6)	(8)	(9=6+8)	(10)	(11)	(12)	(13)	(14=10+11+12)	(15=4+9-10-11)	(16=15-13)	(17=15-4)	(18=16-5)
301 06 01	100279	Parcela de terreno denominado Casa	0,00	0,00	1.854,00	0,00	1.854,00	0,00	0,00	0,00	0,00	0,00	1.854,00	1.854,00	1.854,00	1.854,00
		Totais:	5.151.194,79	5.151.194,79	411.569,63	0,00	411.569,63	0,00	3.142,00	0,00	0,00	3.142,00	5.559.622,42	5.559.622,42	408.427,63	408.427,63

Nº de bens impressos: 180

Os responsáveis

Notas:
a) Identificar os bens pelos códigos que lhes correspondem, segundo o classificador geral (CIBE) e pela respetiva descrição.
b) Os valores do património bruto e líquido iniciais deverão corresponder aos valores do património final (bruto e líquido) do ano imediatamente anterior.
c) Registar todas as aquisições efetuadas durante o ano económico que se enquadrem na tipologia definida da alínea a) do n.º1 do artigo 30.º das instruções (tipos de aquisição).
d) Registar os valores relativos a reavaliações ou outras alterações que impliquem um acréscimo do valor dos bens inventariados
e) Registar os abates de bens pelo seu valor patrimonial bruto
f) Registar os valores das desvalorizões que se indentifiquem com as diminuíções patrimoniais previstas na alínea b) do nº1 do artigo 30.º das instruções.
g) No ano em que se verificar o abate do bem, não será efetuada a respetiva amortização anual, devendo abater-se nesta coluna o valor das amortizações acumuladas transitado do exercício anterior.
h) No caso de amortizações por duodécimos, os valores da coluna de amortizações do exercício não contempla os movimentos do ano na 66/68

Assim caso tenham sido efetuadas transferências de conta de bens no ano, não poderá comparar estes valores com mapas de movimentos do exercício na 66/68 ou mesmo 48.

Município de Sobral Monte Agraço

F4

Mapa síntese detalhado

Ano: 2013

Identificação dos bens a)			Património inicial b)		Acréscimos patrimoniais			Diminuições patrimoniais					Património final		Variação patrimonial	
Classficação geral					c)			e)	f)	Amortizações						
GH	Nº Invent.	Descrição do bem	Bruto	Líquido	Aquisições	Grandes reparações e outros aumentos	Totais	Abates	Desvalorizações	exercício g)	acumuladas	Total	Bruto	Líquido	Bruto	Líquido
(1)	(2)	(3)	(4)	(5)	(6)	(8)	(9=6+8)	(10)	(11)	(12)	(13)	(14=10+11+12)	(15=4+9-10-11)	(16=15-13)	(17=15-4)	(18=16-5)
401 03 01	1	Direitos de autor relativos a inclusão	349,16	0,00	0,00	0,00	0,00	349,16	0,00	349,16	0,00	698,32	0,00	0,00	-349,16	0,00
401 03 01	2	Direitos de autor referentes à obra: "	2.000,00	0,00	0,00	0,00	0,00	2.000,00	0,00	2.000,00	0,00	4.000,00	0,00	0,00	-2.000,00	0,00
000 00 00	3	DSKTP Pro all languages Lic/SA Pac	2.783,97	0,00	0,00	0,00	0,00	2.783,97	0,00	2.783,97	0,00	5.567,94	0,00	0,00	-2.783,97	0,00
000 00 00	4	Licença/desktop acrobat professiona	320,65	0,00	0,00	0,00	0,00	320,65	0,00	320,65	0,00	641,30	0,00	0,00	-320,65	0,00
000 00 00	5	DSKTP Pro All Languages Lic/Sca P	1.670,38	0,00	0,00	0,00	0,00	1.670,38	0,00	1.670,38	0,00	3.340,76	0,00	0,00	-1.670,38	0,00
000 00 00	6	DSKTP Pro All Languages Lic/Sa pa	5.846,33	0,00	0,00	0,00	0,00	5.846,33	0,00	5.846,33	0,00	11.692,66	0,00	0,00	-5.846,33	0,00
000 00 00	7	Acrobat Prof 7 pro win gov	320,65	0,00	0,00	0,00	0,00	320,65	0,00	320,65	0,00	641,30	0,00	0,00	-320,65	0,00
000 00 00	8	Acrobat prof 7 po win gov	320,65	0,00	0,00	0,00	0,00	320,65	0,00	320,65	0,00	641,30	0,00	0,00	-320,65	0,00
000 00 00	9	DSKTP Pro all languages LIC/SA Pa	4.454,35	0,00	0,00	0,00	0,00	4.454,35	0,00	4.454,35	0,00	8.908,70	0,00	0,00	-4.454,35	0,00
000 00 00	10	Licença Desktop Acrobat Professiona	320,65	0,00	0,00	0,00	0,00	320,65	0,00	320,65	0,00	641,30	0,00	0,00	-320,65	0,00
000 00 00	11	Symantec Antivirus Corporate Editior	230,14	0,00	0,00	0,00	0,00	230,14	0,00	230,14	0,00	460,28	0,00	0,00	-230,14	0,00
000 00 00	12	DSKTP Pro all languages LIC/SA Pa	7.238,32	0,00	0,00	0,00	0,00	7.238,32	0,00	7.238,32	0,00	14.476,64	0,00	0,00	-7.238,32	0,00
000 00 00	13	DSKTP Pro all languages LIC/SA Pa	1.670,38	0,00	0,00	0,00	0,00	1.670,38	0,00	1.670,38	0,00	3.340,76	0,00	0,00	-1.670,38	0,00
000 00 00	14	Licença Desktop Acrobat Professiona	320,65	0,00	0,00	0,00	0,00	320,65	0,00	320,65	0,00	641,30	0,00	0,00	-320,65	0,00
000 00 00	15	DSKTP PRO ALL LANGUAGES LIC/	4.454,35	0,00	0,00	0,00	0,00	4.454,35	0,00	4.454,35	0,00	8.908,70	0,00	0,00	-4.454,35	0,00
000 00 00	16	DSKTP PRO ALL LANGUAGES LIC/	1.670,38	0,00	0,00	0,00	0,00	1.670,38	0,00	1.670,38	0,00	3.340,76	0,00	0,00	-1.670,38	0,00
000 00 00	17	DSKTP PRO ALL LANGUAGES LIC/	1.670,38	0,00	0,00	0,00	0,00	1.670,38	0,00	1.670,38	0,00	3.340,76	0,00	0,00	-1.670,38	0,00
000 00 00	18	DSKTP PRO ALL LANGUAGES LIC/	2.783,97	0,00	0,00	0,00	0,00	2.783,97	0,00	2.783,97	0,00	5.567,94	0,00	0,00	-2.783,97	0,00
000 00 00	19	DSKTP PRO ALL LANGUAGES LIC/	7.238,32	0,00	0,00	0,00	0,00	7.238,32	0,00	7.238,32	0,00	14.476,64	0,00	0,00	-7.238,32	0,00
000 00 00	20	DSKTP PRO ALL LANGUAGES LIC/	5.846,33	0,00	0,00	0,00	0,00	5.846,33	0,00	5.846,33	0,00	11.692,66	0,00	0,00	-5.846,33	0,00
000 00 00	21	DSKTP PRO ALL LANGUAGES LIC/	2.760,96	0,00	0,00	0,00	0,00	2.760,96	0,00	2.760,96	0,00	5.521,92	0,00	0,00	-2.760,96	0,00
000 00 00	22	DSKTP PRO ALL LANGUAGES LIC/	5.798,02	0,00	0,00	0,00	0,00	5.798,02	0,00	5.798,02	0,00	11.596,04	0,00	0,00	-5.798,02	0,00
000 00 00	23	DSKTP PRO ALL LANGUAGES MIC	4.417,54	0,00	0,00	0,00	0,00	4.417,54	0,00	4.417,54	0,00	8.835,08	0,00	0,00	-4.417,54	0,00
000 00 00	24	DSKTP PRO ALL LANGUAGES LIC/	1.656,58	0,00	0,00	0,00	0,00	1.656,58	0,00	1.656,58	0,00	3.313,16	0,00	0,00	-1.656,58	0,00
000 00 00	25	DSKTP PRO ALL LANGUAGES LIC	7.178,50	0,00	0,00	0,00	0,00	7.178,50	0,00	7.178,50	0,00	14.357,00	0,00	0,00	-7.178,50	0,00
000 00 00	26	DSKTP PRO ALL LANGUAGES LIC/	1.656,58	0,00	0,00	0,00	0,00	1.656,58	0,00	1.656,58	0,00	3.313,16	0,00	0,00	-1.656,58	0,00
000 00 00	27	Reactivação da manutenção de 15 li	4.455,82	0,00	0,00	0,00	0,00	4.455,82	0,00	4.455,82	0,00	8.911,64	0,00	0,00	-4.455,82	0,00

Município de Sobral Monte Agraço **F4**

Mapa síntese detalhado

Ano: 2013

Identificação dos bens a)			Património inicial b)		Acréscimos patrimoniais			Diminuições patrimoniais					Património final		Variação patrimonial	
Classficação geral					c)			e)	f)	Amortizações						
GH	Nº Invent.	Descrição do bem	Bruto	Líquido	Aquisições	Grandes reparações e outros aumentos	Totais	Abates	Desvalorizações	exercício g)	acumuladas	Total	Bruto	Líquido	Bruto	Líquido
(1)	(2)	(3)	(4)	(5)	(6)	(8)	(9=6+8)	(10)	(11)	(12)	(13)	(14=10+11+12)	(15=4+9-10-11)	(16=15-13)	(17=15-4)	(18=16-5)
101 02 03	7086	Guias de receita gerais -programa	727,09	0,00	0,00	0,00	0,00	0,00	0,00	0,00	727,09	0,00	727,09	0,00	0,00	0,00
		Totais:	80.161,10	0,00	0,00	0,00	0,00	79.434,01	0,00	0,00	727,09	158.868,02	727,09	0,00	-79.434,01	0,00

Nº de bens impressos: 28

Os responsáveis

Notas:
a) Identificar os bens pelos códigos que lhes correspondem, segundo o classificador geral (CIBE) e pela respetiva descrição.
b) Os valores do património bruto e líquido iniciais deverão corresponder aos valores do património final (bruto e líquido) do ano imediatamente anterior.
c) Registar todas as aquisições efetuadas durante o ano económico que se enquadrem na tipologia definida da alínea a) do n.º1 do artigo 30.º das instruções (tipos de aquisição).
d) Registar os valores relativos a reavaliações ou outras alterações que impliquem um acréscimo do valor dos bens inventariados
e) Registar os abates de bens pelo seu valor patrimonial bruto
f) Registar os valores das desvalorizões que se indentifiquem com as diminuíções patrimoniais previstas na alínea b) do nº1 do artigo 30.º das instruções.
g) No ano em que se verificar o abate do bem, não será efetuada a respetiva amortização anual, devendo abater-se nesta coluna o valor das amortizações acumuladas transitado do exercício anterior.
h) No caso de amortizações por duodécimos, os valores da coluna de amortizações do exercício não contempla os movimentos do ano na 66/68

Assim caso tenham sido efetuadas transferências de conta de bens no ano, não poderá comparar estes valores com mapas de movimentos do exercício na 66/68 ou mesmo 48.

Município de Sobral Monte Agraço

Bens sem valor

Nº Invent.	GH	Descrição do bem	Valor atual	Valor aquisição	Alt. valor	Avaliações	Conta	Ano econ.	Tipo de ficha
24	107 02 15	Quadros e molduras decoração 130x90 óleo	0,00	0,00	0,00	0,00	4292	2002	Móveis
33	107 02 15	Quadros e molduras - decoração 60x45 fotografia	0,00	0,00	0,00	0,00	4292	2002	Móveis
43	107 02 15	Quadros e molduras - decoração 30x22 aguarela	0,00	0,00	0,00	0,00	4292	2002	Móveis
44	107 02 15	Quadros e molduras - decoração 30x22 fotografia	0,00	0,00	0,00	0,00	4292	2002	Móveis
206	118 07 99	Terminal multibanco	0,00	0,00	0,00	0,00	42981	2002	Móveis
210	118 07 99	Terminal multibanco	0,00	0,00	0,00	0,00	42981	2002	Móveis
232	107 02 15	Quadros e molduras - decoração 56x46 - "largo dos combatentes"	0,00	0,00	0,00	0,00	4292	2002	Móveis
233	107 02 15	Quadros e molduras - decoração 56x46 tinta china	0,00	0,00	0,00	0,00	4292	2002	Móveis
234	107 02 15	Quadros e molduras - decoração 56x46 tinta china	0,00	0,00	0,00	0,00	4292	2002	Móveis
1472	118 07 99	Máq.aparelhos não especificad. teclado terminal multibanco	0,00	0,00	0,00	0,00	42981	2002	Móveis
1620	107 02 15	Quadros e molduras - decoração 40x48 óleo	0,00	0,00	0,00	0,00	4292	2002	Móveis
1676	106 06 19	Brasão da câmara municipal	0,00	0,00	0,00	0,00	4293	2002	Móveis
1702	107 02 15	Quadros e molduras - decoração 40x33 (óleo)	0,00	0,00	0,00	0,00	4292	2002	Móveis
1710	106 06 25	Quadro 85x105 a óleo (imagem)	0,00	0,00	0,00	0,00	4293	2002	Móveis
1721	107 02 15	Quadros e molduras - decoração 44x30 (aguarela)	0,00	0,00	0,00	0,00	4292	2002	Móveis
1723	107 02 15	Quadros e molduras - decoração 33x44 (brasões)	0,00	0,00	0,00	0,00	4292	2002	Móveis
1724	107 02 15	Quadros e molduras - decoração 61x40 (aguarela)	0,00	0,00	0,00	0,00	4292	2002	Móveis
1783	107 02 15	Quadro - decoração 33x66 serigrafia	0,00	0,00	0,00	0,00	4292	2002	Móveis
1784	107 02 15	Quadro - decoração 58x44 serigrafia	0,00	0,00	0,00	0,00	4292	2002	Móveis
1785	107 02 15	Quadro - decoração 49x38 serigrafia	0,00	0,00	0,00	0,00	4292	2002	Móveis
1786	107 02 15	Quadro - decoração 33x66 serigrafia	0,00	0,00	0,00	0,00	4292	2002	Móveis
1787	107 02 15	Quadros e molduras - decoração 22x30 serigrafia	0,00	0,00	0,00	0,00	4292	2002	Móveis
1788	107 02 15	Acrilico sob papel - maria gabriel - 2 mascaras sobre fundo azul	0,00	0,00	0,00	0,00	4292	2002	Móveis
2036	106 01 15	Móveis p/ jardins e piscinas pavilhão desmontável	0,00	0,00	0,00	0,00	4234	2002	Móveis
2442	106 06 25	Quadro 47x38 em aguarela (imagem)	0,00	0,00	0,00	0,00	4293	2002	Móveis
2443	106 06 25	Quadro 42x30 aguarela (imagem)	0,00	0,00	0,00	0,00	4293	2002	Móveis
2462	106 06 25	Quadro 64x48 óleo (imagem)	0,00	0,00	0,00	0,00	4293	2002	Móveis
3313	107 02 15	Quadro - decoração 60x45 em azulejo	0,00	0,00	0,00	0,00	4292	2002	Móveis
3315	107 02 15	Quadro e moldura - decoração	0,00	0,00	0,00	0,00	4292	2002	Móveis
3424	107 02 15	Quadro - decoração 50x60 óleo s/tela-na janela da che	0,00	0,00	0,00	0,00	4292	2002	Móveis
3436	107 02 15	Quadros e molduras - decoração 100x75 óleo s/tela	0,00	0,00	0,00	0,00	4292	2002	Móveis

Município de Sobral Monte Agraço

Bens sem valor

Nº Invent.	GH	Descrição do bem	Valor atual	Valor aquisição	Alt. valor	Avaliações	Conta	Ano econ.	Tipo de ficha
4673	102 01 14	Nokia 3210	0,00	0,00	0,00	0,00	426	2002	Móveis
4674	102 01 14	Nokia 8850	0,00	0,00	0,00	0,00	426	2002	Móveis
4675	102 01 14	Nokia 8210	0,00	0,00	0,00	0,00	426	2002	Móveis
4676	102 01 14	Nokia 8210	0,00	0,00	0,00	0,00	426	2002	Móveis
100129	301 05 99D	Edifício da nova biblioteca - arranjos exteriores	0,00	0,00	0,00	0,00	42211	2002	Edifícios
100006	302 01 99	Terreno rústico art. 88 secção b - santo quintino 1400m2 (Lg da igreja de	0,00	0,00	0,00	0,00	421	2002	Terrenos e Recursos Naturais
100026	302 01 99	Terreno rústico art. 61 secção e - casal da varzea 560m2	0,00	0,00	0,00	0,00	421	2002	Terrenos e Recursos Naturais
100046	302 01 99	Terreno rústico art. 4 secção hh - baldio - pedralvo 960m2	0,00	0,00	0,00	0,00	421	2002	Terrenos e Recursos Naturais
100080	302 01 99	Terreno rústico art. 64 secção b - casal cochim 1680m2	0,00	0,00	0,00	0,00	421	2002	Terrenos e Recursos Naturais
100165	301 06 02	Urbano demolido-parque de estacionamento junto à c+s-terreno	0,00	0,00	0,00	0,00	421	2002	Terrenos e Recursos Naturais
400202	401 07 03	Praça dr. eugénio dias (arranjos exteriores)	0,00	0,00	0,00	0,00	4534	2002	Outras Infraestruturas
400204	401 07 03	Praça da república	0,00	0,00	0,00	0,00	4534	2002	Outras Infraestruturas
400206	401 07 03	Praceta 25 de abril	0,00	0,00	0,00	0,00	4534	2002	Outras Infraestruturas
400208	401 07 03	Praceta dr. António borges	0,00	0,00	0,00	0,00	4534	2002	Outras Infraestruturas
400210	401 07 03	Parque urbano das bandorreiras	0,00	0,00	0,00	0,00	4534	2002	Outras Infraestruturas
400212	401 07 03	Praceta António lopes bogalho (terreno)	0,00	0,00	0,00	0,00	4534	2002	Outras Infraestruturas
4199	106 01 99	Cobertura de tela para o chapinheiro	0,00	0,00	0,00	0,00	4234	2003	Móveis
8439	103 01 10	Mesa de suporte para impressora	0,00	0,00	0,00	0,00	426	2003	Móveis
8451	107 03 03	Candeeiro de tecto	0,00	0,00	0,00	0,00	4292	2003	Móveis
8452	103 01 99	Cesto de papel em metal castanho	0,00	0,00	0,00	0,00	426	2003	Móveis
8453	103 01 10	Mesa 60x60x75 madeira castanha	0,00	0,00	0,00	0,00	426	2003	Móveis
8454	103 01 10	Mesa 60x60x75 madeira castanha	0,00	0,00	0,00	0,00	426	2003	Móveis
8455	103 01 05	Cadeiras s/rodas c/ braços pele cast	0,00	0,00	0,00	0,00	426	2003	Móveis
8456	103 01 05	Cadeiras s/rodas c/ braços pele cast	0,00	0,00	0,00	0,00	426	2003	Móveis
8457	107 03 03	Aplique de parede	0,00	0,00	0,00	0,00	4292	2003	Móveis
8458	107 03 03	Aplique de parede	0,00	0,00	0,00	0,00	4292	2003	Móveis
8459	103 01 04	Movel de apoio a fotocopiadora	0,00	0,00	0,00	0,00	426	2003	Móveis
8540	103 01 08	Estante expositora de material audio de inicio (altura 1310 mm)	0,00	0,00	0,00	0,00	4234	2003	Móveis
8541	103 01 08	Estente expositora de material audio de complemento (alt. 1310mm)	0,00	0,00	0,00	0,00	4234	2003	Móveis
8542	103 01 08	Estante expositora de material video de inicio (alt. 1565mm)	0,00	0,00	0,00	0,00	4234	2003	Móveis
8543	103 01 08	Estante expositora de material video de inicio(1565mm)	0,00	0,00	0,00	0,00	4234	2003	Móveis

Município de Sobral Monte Agraço

Bens sem valor

Nº Invent.	GH	Descrição do bem	Valor atual	Valor aquisição	Alt. valor	Avaliações	Conta	Ano econ.	Tipo de ficha
8544	103 01 08	Estante expositora de material audio de inicio (alt.2080mm)	0,00	0,00	0,00	0,00	4234	2003	Móveis
8545	103 01 08	Estante expositora de material audio de complemento (alt.2080 mm)	0,00	0,00	0,00	0,00	4234	2003	Móveis
8546	103 01 08	Estante expositora de periodicos de inicio (altura 2080mm)	0,00	0,00	0,00	0,00	4234	2003	Móveis
8547	103 01 08	Estante expositora de periodicos de complemento (altura 2080)	0,00	0,00	0,00	0,00	4234	2003	Móveis
8548	103 01 08	Estante expositora de periodicos de complemento (altura 2080)	0,00	0,00	0,00	0,00	4234	2003	Móveis
8549	103 01 08	Estante modelo carea c/ 5 prateleiras metalicas (inicio)	0,00	0,00	0,00	0,00	4234	2003	Móveis
8550	103 01 08	Estante modelo carea c/ 5 prateleiras metalicas (inicio)	0,00	0,00	0,00	0,00	4234	2003	Móveis
8551	103 01 08	Estante modelo carea c/ 5 prateleiras metalicas (inicio)	0,00	0,00	0,00	0,00	4234	2003	Móveis
8552	103 01 08	Estante modelo carea c/ 5 prateleiras metalicas (inicio)	0,00	0,00	0,00	0,00	4234	2003	Móveis
8553	103 01 08	Estante modelo carea c/ 5 prateleiras (inicio)	0,00	0,00	0,00	0,00	4234	2003	Móveis
8554	103 01 08	Estante modelo carea c/ 5 prateleiras	0,00	0,00	0,00	0,00	4234	2003	Móveis
8555	103 01 99	Painel de exposição de informação	0,00	0,00	0,00	0,00	4234	2003	Móveis
8556	103 01 99	Painel de exposição de informação	0,00	0,00	0,00	0,00	4234	2003	Móveis
8557	103 01 99	Painel de exposição de rede para novidades	0,00	0,00	0,00	0,00	4234	2003	Móveis
8558	103 01 99	Painel de exposição de rede para novidades	0,00	0,00	0,00	0,00	4234	2003	Móveis
8559	103 01 08	Estante expositora de video de inicio (altura 2080)	0,00	0,00	0,00	0,00	4234	2003	Móveis
8560	103 01 10	Mesa de trabalho para computador	0,00	0,00	0,00	0,00	4234	2003	Móveis
8562	103 01 10	Mesa de trabalho para computador	0,00	0,00	0,00	0,00	4234	2003	Móveis
8563	103 01 10	Mesa de trabalho para computador (complemento)	0,00	0,00	0,00	0,00	4234	2003	Móveis
8564	103 01 10	Mesa de trabalho para computador (complemento)	0,00	0,00	0,00	0,00	4234	2003	Móveis
8565	103 01 10	Mesa de trabalho para computador (complemento)	0,00	0,00	0,00	0,00	4234	2003	Móveis
8566	103 01 10	Mesa de trabalho para computador (complemento)	0,00	0,00	0,00	0,00	4234	2003	Móveis
100193	402 01 99	Cardosas - terreno rústico parcela art70 secção i	0,00	0,00	0,00	0,00	451	2003	Terrenos e Recursos Naturais
5608	106 03 18	Televisor com video incorporado	0,00	0,00	0,00	0,00	4234	2004	Móveis
5609	106 03 99	Leitor dvd	0,00	0,00	0,00	0,00	4234	2004	Móveis
5610	106 03 99	Leitor dvd	0,00	0,00	0,00	0,00	4234	2004	Móveis
6691	101 01 13	Monitor color 17	0,00	0,00	0,00	0,00	42331	2004	Móveis
6694	101 01 99	Telescópio rack	0,00	0,00	0,00	0,00	42331	2004	Móveis
6695	101 01 07	Impressora epson stylus color 3000	0,00	0,00	0,00	0,00	42331	2004	Móveis
6696	101 01 20	Scanner color image	0,00	0,00	0,00	0,00	42331	2004	Móveis
6856	107 02 99	Escultura - "camões"	0,00	0,00	0,00	0,00	4292	2004	Móveis

Município de Sobral Monte Agraço

Bens sem valor

Nº Invent.	GH	Descrição do bem	Valor atual	Valor aquisição	Alt. valor	Avaliações	Conta	Ano econ.	Tipo de ficha
6857	107 02 15	Quadro - igreja s. quintino - (desenho)	0,00	0,00	0,00	0,00	4292	2004	Móveis
6860	103 01 99	Painel expositor	0,00	0,00	0,00	0,00	426	2004	Móveis
6861	107 02 15	Quadro - fotografia - projecto viii/ expo 98 aquis.	0,00	0,00	0,00	0,00	4292	2004	Móveis
6862	107 02 15	Quadro - desenho - s/ titulo	0,00	0,00	0,00	0,00	4292	2004	Móveis
6863	103 01 12	Secretaria castanha	0,00	0,00	0,00	0,00	426	2004	Móveis
100199	301 01 99D	Predio urbano denominado casa da varanda	0,00	0,00	0,00	0,00	42217	2004	Edifícios
100197	302 01 99	Parcela de terreno quinta da piedade	0,00	0,00	0,00	0,00	421	2004	Terrenos e Recursos Naturais
100198	401 07 99	Parcela de terreno - art 1810	0,00	0,00	0,00	0,00	451	2004	Terrenos e Recursos Naturais
100201	301 07 99	Terreno urbano - art 1398 - s. quintino 304m2	0,00	0,00	0,00	0,00	421	2004	Terrenos e Recursos Naturais
3611	104 06 99	Processador da marca dolby	0,00	0,00	0,00	0,00	4234	2005	Móveis
3612	106 03 01	Amplificador de potencia da marca qqc 2 ohmios	0,00	0,00	0,00	0,00	4234	2005	Móveis
3613	106 03 01	Amplificador 4 ohmios 1khz	0,00	0,00	0,00	0,00	4234	2005	Móveis
3614	106 03 01	Amplificador 8 ohmios	0,00	0,00	0,00	0,00	4234	2005	Móveis
3615	104 06 99	Rack de som da marca kcs	0,00	0,00	0,00	0,00	4234	2005	Móveis
3616	106 03 14	Projector cinematografico de cinema profissional de 35mm	0,00	0,00	0,00	0,00	4234	2005	Móveis
3618	104 06 99	Enroladeira electrica	0,00	0,00	0,00	0,00	4234	2005	Móveis
3619	104 06 99	Rectificador	0,00	0,00	0,00	0,00	4234	2005	Móveis
3621	104 06 99	Lâmpada xenon autentica osram xbo 1000w hsc ofr	0,00	0,00	0,00	0,00	4234	2005	Móveis
3622	103 01 01	Armário	0,00	0,00	0,00	0,00	426	2005	Móveis
6855	107 02 99	Escultura (jarros)	0,00	0,00	0,00	0,00	4292	2005	Móveis
6858	107 02 15	Quadro com pintura em aguarela (maria c ventura)	0,00	0,00	0,00	0,00	4292	2005	Móveis
6859	107 02 15	Quadro fotografia projecto viiiexpo 98	0,00	0,00	0,00	0,00	4292	2005	Móveis
6903	102 01 14	Telemóvel portátil s45	0,00	0,00	0,00	0,00	426	2005	Móveis
6904	102 01 14	Telemóvel portátil s45	0,00	0,00	0,00	0,00	426	2005	Móveis
6920	101 01 13	Monitor	0,00	0,00	0,00	0,00	42331	2005	Móveis
6922	107 02 15	Quadro em aguarela "aldeia da luz"	0,00	0,00	0,00	0,00	4292	2005	Móveis
6924	107 02 15	Quadro "luar sobral"	0,00	0,00	0,00	0,00	4292	2005	Móveis
6925	107 02 15	Quadro "moinho sobral"	0,00	0,00	0,00	0,00	4292	2005	Móveis
7035	103 01 99	Garagem de madeira em miniatura	0,00	0,00	0,00	0,00	426	2005	Móveis
7036	103 01 99	Tapete trafico c3 carros	0,00	0,00	0,00	0,00	426	2005	Móveis
7037	103 01 99	Cavalete de pintura	0,00	0,00	0,00	0,00	426	2005	Móveis

Município de Sobral Monte Agraço

Bens sem valor

Nº Invent.	GH	Descrição do bem	Valor atual	Valor aquisição	Alt. valor	Avaliações	Conta	Ano econ.	Tipo de ficha
7038	103 01 99	Cama canto bonecas em miniatura	0,00	0,00	0,00	0,00	426	2005	Móveis
7039	103 01 99	Fogao canto bonecas em miniatura	0,00	0,00	0,00	0,00	426	2005	Móveis
7040	103 01 99	Mesa cabeceira canto de bonecas 248x250x280mm	0,00	0,00	0,00	0,00	426	2005	Móveis
7041	103 01 99	Louceiro em miniatura	0,00	0,00	0,00	0,00	426	2005	Móveis
7042	103 01 99	Mesa circ canto bonecas 60 45miniatura	0,00	0,00	0,00	0,00	426	2005	Móveis
7043	103 01 99	Cadeira de canto bonecas miniatura	0,00	0,00	0,00	0,00	426	2005	Móveis
7044	103 01 99	Cadeira de canto bonecas miniatura	0,00	0,00	0,00	0,00	426	2005	Móveis
7045	103 01 99	Cadeira de canto bonecas miniatura	0,00	0,00	0,00	0,00	426	2005	Móveis
7046	103 01 99	Cadeira de canto bonecas miniatura	0,00	0,00	0,00	0,00	426	2005	Móveis
7047	103 01 99	Lava louça bonecas miniatura	0,00	0,00	0,00	0,00	426	2005	Móveis
9328	101 01 07	Impressora laserjet 1020 - ebi sobral	0,00	0,00	0,00	0,00	42331	2005	Móveis
11479	104 06 22	Objectiva anamórfica para filmes de 35mm em cinemascope	0,00	0,00	0,00	0,00	4234	2005	Móveis
11480	104 06 22	Objectiva para a base do cinemascope	0,00	0,00	0,00	0,00	4234	2005	Móveis
11481	104 06 22	Objectiva para sistema normal panorâmico	0,00	0,00	0,00	0,00	4234	2005	Móveis
11482	104 06 22	Objectiva para sistema vista vision	0,00	0,00	0,00	0,00	4234	2005	Móveis
11483	104 06 99	Bobine para filme de 35mm	0,00	0,00	0,00	0,00	4234	2005	Móveis
11484	104 06 99	Bobine desmontavel	0,00	0,00	0,00	0,00	4234	2005	Móveis
11485	104 06 99	Coladeira cir profissional	0,00	0,00	0,00	0,00	4234	2005	Móveis
11487	104 06 99	Fonte de alimentação	0,00	0,00	0,00	0,00	4234	2005	Móveis
11488	104 06 99	Control remoto cp 45 com caixa	0,00	0,00	0,00	0,00	4234	2005	Móveis
11489	106 03 01	Amplificador de potência 8 ohmios	0,00	0,00	0,00	0,00	4234	2005	Móveis
11490	104 06 99	Sistema acústico kcs	0,00	0,00	0,00	0,00	4234	2005	Móveis
11491	104 06 99	Sistema acústico	0,00	0,00	0,00	0,00	4234	2005	Móveis
11492	104 06 99	Sistema acústico	0,00	0,00	0,00	0,00	4234	2005	Móveis
11493	104 06 99	Cabo blindado	0,00	0,00	0,00	0,00	4234	2005	Móveis
11494	104 06 99	Ecran de recolha electrica	0,00	0,00	0,00	0,00	4234	2005	Móveis
11495	104 06 99	Mascara para manuseamento da lampada xenon	0,00	0,00	0,00	0,00	4234	2005	Móveis
12089	107 02 16	Cortina velux	0,00	0,00	0,00	0,00	4292	2005	Móveis
12090	103 02 04	Maquina de calcular - tesouraria	0,00	0,00	0,00	0,00	426	2005	Móveis
12091	107 03 03	Candeeiro de secretária - drª manuela	0,00	0,00	0,00	0,00	4292	2005	Móveis
12092	107 02 16	Estore de rolo	0,00	0,00	0,00	0,00	4292	2005	Móveis

Município de Sobral Monte Agraço

Bens sem valor

Nº Invent.	GH	Descrição do bem	Valor atual	Valor aquisição	Alt. valor	Avaliações	Conta	Ano econ.	Tipo de ficha
12093	107 02 16	Estore de rolo branco	0,00	0,00	0,00	0,00	426	2005	Móveis
14668	106 05 06	Livro conforme listagem 20061168 1a	0,00	0,00	0,00	0,00	4291	2006	Livros, Publicações e Documen
14669	106 05 06	Livro conforme listagem 20061168 2a	0,00	0,00	0,00	0,00	4291	2006	Livros, Publicações e Documen
14743	106 05 06	Livro conforme listagem 20061168 1	0,00	0,00	0,00	0,00	4291	2006	Livros, Publicações e Documen
14745	106 05 06	Livro conforme listagem 20061168 - 2	0,00	0,00	0,00	0,00	4291	2006	Livros, Publicações e Documen
1492	105 04 01	Armário cinzento	0,00	0,00	0,00	0,00	426	2006	Móveis
1493	105 04 01	Armário cinzento	0,00	0,00	0,00	0,00	426	2006	Móveis
1495	105 04 01	Armário cinzento	0,00	0,00	0,00	0,00	426	2006	Móveis
1497	103 01 12	Secretaria	0,00	0,00	0,00	0,00	426	2006	Móveis
1498	103 01 04	Bloco de gavetas	0,00	0,00	0,00	0,00	426	2006	Móveis
1499	101 01 10	Pc	0,00	0,00	0,00	0,00	42331	2006	Móveis
1502	101 01 07	Impressora de cartões	0,00	0,00	0,00	0,00	42331	2006	Móveis
1507	103 01 99	Papeleira	0,00	0,00	0,00	0,00	426	2006	Móveis
1509	103 01 01	Cacifo cinzento	0,00	0,00	0,00	0,00	426	2006	Móveis
1510	103 01 01	Cacifo cinzento	0,00	0,00	0,00	0,00	426	2006	Móveis
1511	103 01 01	Cacifo cinzento	0,00	0,00	0,00	0,00	426	2006	Móveis
1512	103 01 01	Cacifo cinzento	0,00	0,00	0,00	0,00	426	2006	Móveis
1513	103 01 01	Cacifo cinzento	0,00	0,00	0,00	0,00	426	2006	Móveis
1514	103 01 01	Cacifo cinzento	0,00	0,00	0,00	0,00	426	2006	Móveis
1515	103 01 01	Cacifo cinzento	0,00	0,00	0,00	0,00	426	2006	Móveis
1516	103 01 01	Cacifo cinzento	0,00	0,00	0,00	0,00	426	2006	Móveis
1517	103 01 01	Cacifo cinzento	0,00	0,00	0,00	0,00	426	2006	Móveis
1518	103 01 01	Cacifo cinzento	0,00	0,00	0,00	0,00	426	2006	Móveis
1519	103 01 01	Cacifo cinzento	0,00	0,00	0,00	0,00	426	2006	Móveis
1520	103 01 01	Cacifo cinzento	0,00	0,00	0,00	0,00	426	2006	Móveis
1523	103 01 01	Cacifo cinzento	0,00	0,00	0,00	0,00	426	2006	Móveis
1524	103 01 01	Cacifo cinzento	0,00	0,00	0,00	0,00	426	2006	Móveis
1525	103 01 01	Cacifo cinzento	0,00	0,00	0,00	0,00	426	2006	Móveis
1526	103 01 01	Cacifo cinzento	0,00	0,00	0,00	0,00	426	2006	Móveis
1527	103 01 01	Cacifo cinzento	0,00	0,00	0,00	0,00	426	2006	Móveis
1528	103 01 01	Cacifo cinzento	0,00	0,00	0,00	0,00	426	2006	Móveis

Município de Sobral Monte Agraço

Bens sem valor

Nº Invent.	GH	Descrição do bem	Valor atual	Valor aquisição	Alt. valor	Avaliações	Conta	Ano econ.	Tipo de ficha
1529	103 01 01	Cacifo cinzento	0,00	0,00	0,00	0,00	426	2006	Móveis
1530	103 01 01	Cacifo cinzento	0,00	0,00	0,00	0,00	426	2006	Móveis
1531	103 01 01	Cacifo cinzento	0,00	0,00	0,00	0,00	426	2006	Móveis
1532	103 01 01	Cacifo cinzento	0,00	0,00	0,00	0,00	426	2006	Móveis
1533	103 01 01	Cacifo cinzento	0,00	0,00	0,00	0,00	426	2006	Móveis
1534	103 01 01	Cacifo cinzento	0,00	0,00	0,00	0,00	426	2006	Móveis
1535	103 01 01	Cacifo cinzento	0,00	0,00	0,00	0,00	426	2006	Móveis
1542	107 01 07	Cadeira azul com rodas	0,00	0,00	0,00	0,00	426	2006	Móveis
1543	107 09 99	Caixote do lixo	0,00	0,00	0,00	0,00	4293	2006	Móveis
1544	102 01 13	Telefone	0,00	0,00	0,00	0,00	426	2006	Móveis
1545	105 04 01	Armário cinzento c/ portas de correr	0,00	0,00	0,00	0,00	4293	2006	Móveis
1548	107 04 99	Medidor de temperatura	0,00	0,00	0,00	0,00	4234	2006	Móveis
1552	112 01 03	Extintor	0,00	0,00	0,00	0,00	4294	2006	Móveis
1559	112 01 03	Extintor	0,00	0,00	0,00	0,00	4294	2006	Móveis
3657	103 01 12	Secretaria	0,00	0,00	0,00	0,00	426	2006	Móveis
3658	103 01 99	Triangulo de apoio a secretaria	0,00	0,00	0,00	0,00	426	2006	Móveis
3659	103 01 99	Alonga	0,00	0,00	0,00	0,00	426	2006	Móveis
3660	107 05 02	Aquecedor a oleo	0,00	0,00	0,00	0,00	4292	2006	Móveis
3662	103 01 05	Cadeira vermelha	0,00	0,00	0,00	0,00	426	2006	Móveis
3663	103 01 05	Cadeira	0,00	0,00	0,00	0,00	426	2006	Móveis
3664	103 01 05	Cadeira univa	0,00	0,00	0,00	0,00	426	2006	Móveis
3665	103 01 05	Cadeira drª rute machado	0,00	0,00	0,00	0,00	426	2006	Móveis
3666	107 01 20	Mesa redonda cinzenta	0,00	0,00	0,00	0,00	426	2006	Móveis
3667	103 01 01	Armário cinzento alto 2 portas	0,00	0,00	0,00	0,00	426	2006	Móveis
4008	107 02 99	Floreira	0,00	0,00	0,00	0,00	4292	2006	Móveis
4009	107 02 99	Floreira	0,00	0,00	0,00	0,00	4292	2006	Móveis
4113	107 01 07	Cadeira com rodas e braços	0,00	0,00	0,00	0,00	4292	2006	Móveis
4114	103 01 01	Armário cinzento de 2 portas	0,00	0,00	0,00	0,00	426	2006	Móveis
4115	107 01 07	Cadeira azul com rodas	0,00	0,00	0,00	0,00	426	2006	Móveis
4116	107 02 99	Chaveiro	0,00	0,00	0,00	0,00	4292	2006	Móveis
4118	101 01 13	Monitor	0,00	0,00	0,00	0,00	42331	2006	Móveis

Município de Sobral Monte Agraço

Bens sem valor

Nº Invent.	GH	Descrição do bem	Valor atual	Valor aquisição	Alt. valor	Avaliações	Conta	Ano econ.	Tipo de ficha
4121	106 03 01	Amplificador	0,00	0,00	0,00	0,00	4234	2006	Móveis
4128	103 01 12	Secretaria	0,00	0,00	0,00	0,00	426	2006	Móveis
4130	103 02 04	Maquina de calcular	0,00	0,00	0,00	0,00	426	2006	Móveis
4131	107 01 07	Cadeira azul com rodas e braços	0,00	0,00	0,00	0,00	426	2006	Móveis
4132	103 01 99	Papeleira	0,00	0,00	0,00	0,00	426	2006	Móveis
4135	103 01 12	Secretaria quadrada cinzenta	0,00	0,00	0,00	0,00	426	2006	Móveis
4136	107 01 07	Cadeira azul com rodas	0,00	0,00	0,00	0,00	4293	2006	Móveis
4137	107 01 07	Cadeira com rodas azul - joão francisco	0,00	0,00	0,00	0,00	4293	2006	Móveis
4138	112 01 03	Extintor	0,00	0,00	0,00	0,00	4294	2006	Móveis
4139	103 01 01	Cacifo cinzento	0,00	0,00	0,00	0,00	426	2006	Móveis
4140	103 01 12	Secretaria	0,00	0,00	0,00	0,00	426	2006	Móveis
4141	103 01 04	Bloco de gavetas	0,00	0,00	0,00	0,00	426	2006	Móveis
4142	105 04 04	Carro de apoio	0,00	0,00	0,00	0,00	4293	2006	Móveis
4143	105 04 01	Armário de 1º socorros	0,00	0,00	0,00	0,00	4293	2006	Móveis
4145	105 04 06	Marquesa	0,00	0,00	0,00	0,00	4293	2006	Móveis
4146	105 04 02	Banco preto	0,00	0,00	0,00	0,00	4293	2006	Móveis
4147	103 01 03	Biombo branco e creme	0,00	0,00	0,00	0,00	426	2006	Móveis
4148	103 01 01	Cacifo	0,00	0,00	0,00	0,00	426	2006	Móveis
4149	103 01 12	Secretaria pequena cinzenta	0,00	0,00	0,00	0,00	426	2006	Móveis
4154	112 01 03	Extintor	0,00	0,00	0,00	0,00	4294	2006	Móveis
4158	112 01 03	Extintor 6kg	0,00	0,00	0,00	0,00	4294	2006	Móveis
4159	103 01 01	Cacifo	0,00	0,00	0,00	0,00	426	2006	Móveis
4160	103 01 01	Cacifo	0,00	0,00	0,00	0,00	426	2006	Móveis
4161	102 01 13	Telefone	0,00	0,00	0,00	0,00	426	2006	Móveis
4162	103 01 10	Mesa de reuniao	0,00	0,00	0,00	0,00	426	2006	Móveis
4163	103 01 05	Cadeira preta de reuniao	0,00	0,00	0,00	0,00	426	2006	Móveis
4164	103 01 05	Cadeira preta de reuniao	0,00	0,00	0,00	0,00	426	2006	Móveis
4165	103 01 05	Cadeira preta de reuniao	0,00	0,00	0,00	0,00	426	2006	Móveis
4166	103 01 05	Cadeira preta de reuniao	0,00	0,00	0,00	0,00	426	2006	Móveis
4167	107 05 02	Aquecedor a oleo	0,00	0,00	0,00	0,00	4292	2006	Móveis
4168	103 01 01	Armário preto 2 portas de vidro	0,00	0,00	0,00	0,00	426	2006	Móveis

Município de Sobral Monte Agraço

Bens sem valor

Nº Invent.	GH	Descrição do bem	Valor atual	Valor aquisição	Alt. valor	Avaliações	Conta	Ano econ.	Tipo de ficha
4169	103 01 12	Secretária	0,00	0,00	0,00	0,00	426	2006	Móveis
4170	103 01 04	Bloco de 3 gavetas	0,00	0,00	0,00	0,00	426	2006	Móveis
4171	103 01 05	Cadeira c/ rodas e c/ braços	0,00	0,00	0,00	0,00	426	2006	Móveis
4172	102 01 13	Telefone (administração das piscinas)	0,00	0,00	0,00	0,00	426	2006	Móveis
4175	101 01 19	Router (administração piscinas)	0,00	0,00	0,00	0,00	42331	2006	Móveis
4187	112 01 03	Extintor	0,00	0,00	0,00	0,00	4294	2006	Móveis
13285	107 09 99	Saboneteira aitana abs	0,00	0,00	0,00	0,00	4292	2006	Móveis
13286	107 09 99	Saboneteira aitana abs	0,00	0,00	0,00	0,00	4292	2006	Móveis
13287	107 09 99	Saboneteira aitana abs	0,00	0,00	0,00	0,00	4292	2006	Móveis
13288	107 09 99	Saboneteira aitana abs	0,00	0,00	0,00	0,00	4292	2006	Móveis
13289	107 09 99	Saboneteira aitana abs	0,00	0,00	0,00	0,00	4292	2006	Móveis
13290	107 09 99	Saboneteira aitana abs	0,00	0,00	0,00	0,00	4292	2006	Móveis
13291	107 09 99	Saboneteira aitana abs	0,00	0,00	0,00	0,00	4292	2006	Móveis
13292	107 09 99	Saboneteira aitana abs	0,00	0,00	0,00	0,00	4292	2006	Móveis
13293	107 09 99	Saboneteira aitana abs	0,00	0,00	0,00	0,00	4292	2006	Móveis
13294	107 09 99	Saboneteira aitana abs	0,00	0,00	0,00	0,00	4292	2006	Móveis
13295	107 09 99	Saboneteira aitana abs	0,00	0,00	0,00	0,00	4292	2006	Móveis
13296	107 09 99	Saboneteira aitana abs	0,00	0,00	0,00	0,00	4292	2006	Móveis
13297	107 09 99	Saboneteira aitana abs	0,00	0,00	0,00	0,00	4292	2006	Móveis
13298	107 09 99	Dispensador jumbo com cinzeiro	0,00	0,00	0,00	0,00	4292	2006	Móveis
13299	107 09 99	Dispensador jumbo com cinzeiro	0,00	0,00	0,00	0,00	4292	2006	Móveis
13300	107 09 99	Dispensador jumbo com cinzeiro	0,00	0,00	0,00	0,00	4292	2006	Móveis
13301	107 09 99	Dispensador jumbo com cinzeiro	0,00	0,00	0,00	0,00	4292	2006	Móveis
13302	107 09 99	Dispensador jumbo com cinzeiro	0,00	0,00	0,00	0,00	4292	2006	Móveis
13303	107 09 99	Dispensador jumbo com cinzeiro	0,00	0,00	0,00	0,00	4292	2006	Móveis
13304	107 09 99	Toalheiro para toalhas zigzag abs	0,00	0,00	0,00	0,00	4292	2006	Móveis
13305	107 09 99	Toalheiro para toalhas zigzag abs	0,00	0,00	0,00	0,00	4292	2006	Móveis
13306	107 09 99	Toalheiro para toalhas zigzag abs	0,00	0,00	0,00	0,00	4292	2006	Móveis
13307	107 09 99	Toalheiro para toalhas zigzag abs	0,00	0,00	0,00	0,00	4292	2006	Móveis
13308	107 09 99	Toalheiro para toalhas zigzag abs	0,00	0,00	0,00	0,00	4292	2006	Móveis
13309	107 09 99	Toalheiro para toalhas zigzag abs	0,00	0,00	0,00	0,00	4292	2006	Móveis

Município de Sobral Monte Agraço

Bens sem valor

Nº Invent.	GH	Descrição do bem	Valor atual	Valor aquisição	Alt. valor	Avaliações	Conta	Ano econ.	Tipo de ficha
13310	107 09 99	Papeleira abs com tampa basculante 50	0,00	0,00	0,00	0,00	4292	2006	Móveis
13311	107 09 99	Papeleira abs com tampa basculante 50	0,00	0,00	0,00	0,00	4292	2006	Móveis
13312	107 09 99	Papeleira abs com tampa basculante 50	0,00	0,00	0,00	0,00	4292	2006	Móveis
13313	107 09 99	Papeleira abs com tampa basculante 50	0,00	0,00	0,00	0,00	4292	2006	Móveis
13314	107 09 99	Papeleira abs com tampa basculante 50	0,00	0,00	0,00	0,00	4292	2006	Móveis
13316	107 09 99	Balde de lixo c pedal abs	0,00	0,00	0,00	0,00	4292	2006	Móveis
13317	107 09 99	Balde de lixo c pedal abs	0,00	0,00	0,00	0,00	4292	2006	Móveis
13318	107 09 99	Balde de lixo c pedal abs	0,00	0,00	0,00	0,00	4292	2006	Móveis
13319	107 09 99	Balde de lixo c pedal abs	0,00	0,00	0,00	0,00	4292	2006	Móveis
13320	107 09 99	Balde de lixo c pedal abs	0,00	0,00	0,00	0,00	4292	2006	Móveis
13321	107 09 99	Balde de lixo c pedal abs	0,00	0,00	0,00	0,00	4292	2006	Móveis
13322	107 09 99	Balde de lixo c pedal abs	0,00	0,00	0,00	0,00	4292	2006	Móveis
13323	107 09 99	Balde de lixo c pedal abs	0,00	0,00	0,00	0,00	4292	2006	Móveis
13324	107 09 99	Balde de lixo c pedal abs	0,00	0,00	0,00	0,00	4292	2006	Móveis
13325	107 09 99	Balde de lixo c pedal abs	0,00	0,00	0,00	0,00	4292	2006	Móveis
13326	107 09 99	Balde de lixo c pedal abs	0,00	0,00	0,00	0,00	4292	2006	Móveis
13327	107 09 99	Balde de lixo c pedal abs	0,00	0,00	0,00	0,00	4292	2006	Móveis
14032	101 01 13	Monitor oeste digital 2006	0,00	0,00	0,00	0,00	42331	2006	Móveis
14033	101 01 13	Monitor oeste digital 2006 - mónica	0,00	0,00	0,00	0,00	42331	2006	Móveis
14034	101 01 13	Monitor oeste digital 2006 - paulo ribeiro	0,00	0,00	0,00	0,00	42331	2006	Móveis
14035	101 01 13	Monitor oeste digital 2006 - sónia simões	0,00	0,00	0,00	0,00	42331	2006	Móveis
14036	101 01 13	Monitor oeste digital 2006 - balcão 2	0,00	0,00	0,00	0,00	42331	2006	Móveis
14037	101 01 13	Monitor oeste digital 2006 - (patricia)	0,00	0,00	0,00	0,00	42331	2006	Móveis
14038	101 01 13	Monitor oeste digital 2006 - (josé duarte)	0,00	0,00	0,00	0,00	42331	2006	Móveis
14039	101 01 13	Monitor oeste digital 2006 (helder)	0,00	0,00	0,00	0,00	42331	2006	Móveis
14040	101 01 13	Monitor oeste digital 2006 (dora)	0,00	0,00	0,00	0,00	42331	2006	Móveis
14041	101 01 13	Monitor oeste digital 2006 hp lcd l 1706 b - balcão	0,00	0,00	0,00	0,00	42331	2006	Móveis
14042	101 01 13	Monitor oeste digital 2006 hp lcd l 1706 - posto 1	0,00	0,00	0,00	0,00	42331	2006	Móveis
14043	101 01 13	Monitor oeste digital 2006 hp lcd l 1706 - posto 2	0,00	0,00	0,00	0,00	42331	2006	Móveis
14044	101 01 13	Monitor oeste digital 2006 - espaço internet	0,00	0,00	0,00	0,00	42331	2006	Móveis
14045	101 01 13	Monitor oeste digital 2006 - espaço internet	0,00	0,00	0,00	0,00	42331	2006	Móveis

Município de Sobral Monte Agraço

Bens sem valor

Nº Invent.	GH	Descrição do bem	Valor atual	Valor aquisição	Alt. valor	Avaliações	Conta	Ano econ.	Tipo de ficha
14047	101 01 13	Monitor oeste digital 2006 hp lcd l 1706 - balcão 1	0,00	0,00	0,00	0,00	42331	2006	Móveis
14048	101 01 13	Monitor oeste digital 2006	0,00	0,00	0,00	0,00	42331	2006	Móveis
14049	101 01 13	Monitor oeste digital 2006 - susana	0,00	0,00	0,00	0,00	42331	2006	Móveis
14050	101 01 13	Monitor oeste digital 2006 - rosário	0,00	0,00	0,00	0,00	42331	2006	Móveis
14051	101 01 13	Monitor oeste digital 2006 - cláudia	0,00	0,00	0,00	0,00	42331	2006	Móveis
14052	101 01 13	Monitor oeste digital 2006 - guida	0,00	0,00	0,00	0,00	42331	2006	Móveis
14053	101 01 13	Monitor oeste digital 2006 - rute	0,00	0,00	0,00	0,00	42331	2006	Móveis
14376	103 01 01	Cacifo	0,00	0,00	0,00	0,00	426	2006	Móveis
14377	103 01 01	Cacifo	0,00	0,00	0,00	0,00	426	2006	Móveis
14378	101 01 13	Monitor samsung - piscinas municipais	0,00	0,00	0,00	0,00	42331	2006	Móveis
14565	118 08 02	Impressions on chopin s nocturnes	0,00	0,00	0,00	0,00	4291	2006	Móveis
14566	118 08 02	A johann strauss weekend	0,00	0,00	0,00	0,00	4291	2006	Móveis
14567	118 08 02	A romantic weekend	0,00	0,00	0,00	0,00	4291	2006	Móveis
14568	118 08 02	Chopin nocturnes mauricio pollini	0,00	0,00	0,00	0,00	4291	2006	Móveis
14569	118 08 02	Mozart richard goode	0,00	0,00	0,00	0,00	4291	2006	Móveis
14570	118 08 02	Tchaikovski violin concert nathan milstein	0,00	0,00	0,00	0,00	4291	2006	Móveis
14571	118 08 02	The violin concertos sinfonia concertante anne sophie	0,00	0,00	0,00	0,00	4291	2006	Móveis
14572	118 08 02	Harbison wernick schuller eerson string quartet	0,00	0,00	0,00	0,00	4291	2006	Móveis
14573	118 08 02	Intimate voices emerson strig quartet	0,00	0,00	0,00	0,00	4291	2006	Móveis
14574	118 08 02	Chopin nelson freire	0,00	0,00	0,00	0,00	4291	2006	Móveis
14575	118 08 02	Beauty and the beast fil music classics	0,00	0,00	0,00	0,00	4291	2006	Móveis
14598	103 01 01	Cacifo cinzento	0,00	0,00	0,00	0,00	426	2006	Móveis
14599	106 01 99	Muda bebes koala vertical	0,00	0,00	0,00	0,00	4234	2006	Móveis
14995	118 08 02	The number one classical album 2004	0,00	0,00	0,00	0,00	4291	2006	Móveis
14996	118 08 02	100 most famous classical melodies	0,00	0,00	0,00	0,00	4291	2006	Móveis
14997	118 08 02	An evening of folksongs at home with traap family singers	0,00	0,00	0,00	0,00	4291	2006	Móveis
14998	118 08 02	Christmas with the trappfamily singers	0,00	0,00	0,00	0,00	4291	2006	Móveis
14999	118 08 02	A christmas carol ronald colman	0,00	0,00	0,00	0,00	4291	2006	Móveis
15000	118 08 02	Melodia sentimental ana paula russo	0,00	0,00	0,00	0,00	4291	2006	Móveis
15001	118 08 02	The anthems album karajan	0,00	0,00	0,00	0,00	4291	2006	Móveis
15002	118 08 02	Sonho sonhado joão matos	0,00	0,00	0,00	0,00	4291	2006	Móveis

Município de Sobral Monte Agraço

Bens sem valor

Nº Invent.	GH	Descrição do bem	Valor atual	Valor aquisição	Alt. valor	Avaliações	Conta	Ano econ.	Tipo de ficha
15003	118 08 02	Orquestra do salão jardim de passos manuel do coliseu do porto	0,00	0,00	0,00	0,00	4291	2006	Móveis
15004	118 08 02	Turtle insland string quartet with ying quartet	0,00	0,00	0,00	0,00	4291	2006	Móveis
15005	118 08 02	La voce riflessa nell alma geovanni concolino d amore	0,00	0,00	0,00	0,00	4291	2006	Móveis
15006	118 08 02	Orquestra do norte josé ferreira lobo	0,00	0,00	0,00	0,00	4291	2006	Móveis
21220	106 02 99	Armário b.ab.mad6 cac. 120*35*100a - centro escolar da sapataria	0,00	110,77	-110,77	0,00	4293	2011	Móveis
21364	106 02 99	Cadeira polip. vermelho alt. 44 - centro escolar da sapataria	0,00	24,60	-24,60	0,00	4293	2011	Móveis
21365	106 02 99	Cadeira polip. vermelho alt. 44 - centro escolar da sapataria	0,00	24,60	-24,60	0,00	4293	2011	Móveis

Nº de bens impressos: 348

Ano: 2013 **Unidade: Euros**

8.2.26 - Contas de Ordem

Contas		SALDO GERÊNCIA ANTERIOR		MOVIMENTO ANUAL		SALDO GERÊNCIA SEGUINTE	
Código	Designacão	Devedor	Credor	Devedor	Credor	Devedor	Credor
Garantias e Cauções							
093	Garantias e Cauções de Terceiros						
0932	Garantias e Cauções de Terceiros, Prestadas	2.247.979,57		5.488,78		2.253.468,35	
09321	Prestadas por Fornecedores de c/c	248.222,63		624,31		248.846,94	
09322	Prestadas por Fornecedores de Imobilizado	617.792,10		4.864,47		622.656,57	
09323	Prestadas por Outros Credores	1.381.964,84				1.381.964,84	
0933	Garantias e Cauções de Terceiros, Devolvidas				350.079,80		350.079,80
09331	Devolvidas a Fornecedores de c/c						
09332	Devolvidas a Fornecedores de Imobilizado				87.253,60		87.253,60
09333	Devolvidas a Outros Credores				262.826,20		262.826,20
0934	Garantias e Cauções de Terceiros, Acionadas						
09341	Acionadas a Fornecedores de c/c						
09342	Acionadas a Fornecedores de Imobilizado						
09343	Acionadas a Outros Credores						
	Total de Garantias e Cauções	2.247.979,57		5.488,78	350.079,80	1.903.388,55	
Recibos para Cobrança							
092	Recibos para Cobrança (Receita virtual)						
0921	À responsabilidade do Tesoureiro	131.055,50		256.332,96	239.792,42	147.596,04	
0922	À responsabilidade de Outros Agentes	131.203,06		1.353.805,80	1.326.411,86	158.597,00	
	Total de Recibos para Cobrança	262.258,56		1.610.138,76	1.566.204,28	306.193,04	
	Total	2.510.238,13		1.615.627,54	1.916.284,08	2.209.581,59	

CONTRATAÇÃO ADMINISTRATIVA

SITUAÇÃO DOS CONTRATOS (De acordo com o ponto nº 8.3.3 do POCAL)

Município de Sobral de Monte Agraço
(Designação da autarquia local)

Ano 2013

Gerência 01 de janeiro a 31 de dezembro de 2013

(Unidade: EURO)

ENTIDADE	Contrato				Visto do Tribunal de Contas		Data do primeiro pagamento	Pagamentos na gerência				Pagamentos acumulados				Observações
	Objeto	Data	Valor*	Modalidades de ajudicação	Número do registo	Data		Trabalhos normais	Revisão de preços	Trabalhos a mais	Total	Trabalhos normais	Revisão de preços	Trabalhos a mais	Total	
(1)	(2)	(3)	(4)	(5)	(6)	(7)	(8)	(9)	(10)	(11)	2)=(9)+(10)+(1	(13)	(14)	(15)	6)=(13)+(14)+(1	(17)
Empreitadas de Obras Públicas																d)
Américo Ricardo da Conceição, Lda.	Construção e Grande Reparação de Estradas e Caminhos Municipais - Repavimentação da Estrada em Casal das Coutadas e Valdevez	31-07-2013	26.499,64	Ajuste direto	-	-	19-09-2013	13.041,42	0,00	0,00	13.041,42	13.041,42	0,00	0,00	13.041,42	-
Américo Ricardo da Conceição, Lda.	Construção e Grande Reparação de Arruamentos - Repavimentação da Rua Teatro Eduardo Costa e Rua Joaquim Hilário da Silva Cruz	19-09-2013	18.119,83	Ajuste direto	-	-	-	0,00	0,00	0,00	0,00	0,00	0,00	0,00	0,00	-
Constradas - Estradas e Construção Civil, SA	Construção e Grande Reparação de Estradas e Caminhos Municipais - Arruamentos da Quinta dos Freixos	27-08-2012	24.749,94	Ajuste direto	-	-	26-02-2013	24.749,94	0,00	0,00	24.749,94	24.749,94	0,00	0,00	24.749,94	-
Constradas - Estradas e Construção Civil, SA	Execução de Trabalhos na Estrada Regional ER 374 Km 17+700 ao Km 20+000	19-10-2012	5.405,89	Ajuste direto	-	-	12-06-2013	5.405,89	0,00	0,00	5.405,89	5.405,89	0,00	0,00	5.405,89	-
Constradas - Estradas e Construção Civil, SA	Reparação e Repavimentação do CM 1211 - Seramena/Vermões	13-03-2013	121.118,59	Ajuste direto	-	-	30-12-2013	121.118,59	0,00	0,00	121.118,59	121.118,59	0,00	0,00	121.118,59	-
Mário Pereira Cartaxo, Lda	Construção de Ponto de Água em Godeis	09-11-2012	18.477,25	Ajuste direto	-	-	14-03-2013	18.477,22	297,02	0,00	18.774,24	18.477,22	297,02	0,00	18.774,24	-
Mário Pereira Cartaxo, Lda	Construção e Reparação da Escola EB1 de Pêro Negro	23-08-2013	20.139,83	Ajuste direto	-	-	27-09-2013	20.139,83	0,00	0,00	20.139,83	20.139,83	0,00	0,00	20.139,83	-
Mário Pereira Cartaxo, Lda	Construção da Casa Mortuária - 1ª Fase	29-07-2013	47.695,94	Ajuste direto	-	-	27-09-2013	38.293,24	0,00	0,00	38.293,24	38.293,24	0,00	0,00	38.293,24	-
Ribeirol - Construções, Lda.	Construção e Grande Reparação de Arruamentos - Rua do Poço Borrego, Rua Casal Valmonte e Rua da Quinta da Laparda	19-07-2012	14.358,55	Ajuste direto	-	-	25-01-2014	14.358,55	326,03	0,00	14.684,58	14.358,55	326,03	0,00	14.684,58	-
Ribeirol - Construções, Lda.	Repavimentação da Estrada da Chã à Estrada de Fetais	29-07-2013	53.627,49	Ajuste direto	-	-	-	0,00	0,00	0,00	0,00	0,00	0,00	0,00	0,00	-
Ribeirol - Construções, Lda.	Construção e Grande Reparação de Estradas e Caminhos Municipais - Intervenções Pontuais	26-07-2013	104.008,49	Ajuste direto	-	-	-	0,00	0,00	0,00	0,00	0,00	0,00	0,00	0,00	-
Terrum - Jardinagem Unipessoal, Lda	Cruzamento de Pontes de Monfalim - Arranjo Urbanístico	30-07-2013	13.235,36	Ajuste direto	-	-	30-12-2013	13.235,36	0,00	0,00	13.235,36	13.235,36	0,00	0,00	13.235,36	-
Aquisição de Bens e Serviços																-
A.R. Montalvo & Associados-Sociedade de Advogados, R.L.	Prestação de Serviços - Assessoria Juridica	08-03-2010	16.236,00	Ajuste direto	-	-	30-04-2010	17.589,00	0,00	0,00	17.589,00	17.589,00	0,00	0,00	17.589,00	d)
Ana Cristina Silva dos Santos	Atividades Extra Curriculares - Inglês	19-09-2013	7.040,00	Ajuste direto	-	-	31-10-2013	2.368,00	0,00	0,00	2.368,00	2.368,00	0,00	0,00	2.368,00	-
Ana Isabel Silvestre Pinto Soares	Monotorização da Atividade Desportiva nas Piscinas Municipais - Plano de Água e Ginásio na Época 2013/2014 - Plano de Água	19-09-2013	3.643,36	Ajuste direto	-	-	07-11-2013	1.073,25	0,00	0,00	1.073,25	1.073,25	0,00	0,00	1.073,25	-
Total			**494.356,16**					**289.850,29**	**623,05**	**0,00**	**290.473,34**	**289.850,29**	**623,05**	**0,00**	**290.473,34**	

(5) Coluna a preencher de acordo com as seguintes modalidades:
a) Concurso público;
b) Concurso limitado com prévia qualificação;
c) Concurso limitado com a apresentação de candidaturas;
d) Concurso limitado sem a apresentação de candidaturas;
e) Por negociação com publicação prévia de anúncio;
f) Por negociação sem publicação prévia de anúncio;
g) Ajuste direto.

a) O valor mencionado é o valor anual do contrato,
b) O valor total dos pagamentos ascende o valor do contrato devido às alterações da taxa do IVA.
c) O valor total dos pagamentos ascende o valor do contrato devido aos arredondamentos do IVA.
d) O valor total dos pagamentos ascende o valor do contrato devido a acumulação de pagamentos da gerência anterior
* Valores com IVA incluído

CONTRATAÇÃO ADMINISTRATIVA

SITUAÇÃO DOS CONTRATOS (De acordo com o ponto nº 8.3.3 do POCAL)

Município de Sobral de Monte Agraço

(Designação da autarquia local)

Ano 2013

Gerência 01 de janeiro a 31 de dezembro de 2013

(Unidade: EURO)

ENTIDADE	Contrato				Visto do Tribunal de Contas		Data do primeiro pagamento	Pagamentos na gerência				Pagamentos acumulados				Observações
	Objeto	Data	Valor*	Modalidades de ajudicação	Número do registo	Data		Trabalhos normais	Revisão de preços	Trabalhos a mais	Total	Trabalhos normais	Revisão de preços	Trabalhos a mais	Total	
(1)	(2)	(3)	(4)	(5)	(6)	(7)	(8)	(9)	(10)	(11)	2)=(9)+(10)+(1	(13)	(14)	(15)	6)=(13)+(14)+(1	(17)
Transporte			**494.356,16**					**289.850,29**	**623,05**	**0,00**	**290.473,34**	**289.850,29**	**623,05**	**0,00**	**290.473,34**	
Ana Rita Ferreira Nascimento dos Santos	Atividades Extra Curriculares - Música	19-09-2013	6.160,00	Ajuste direto	-	-	31-10-2013	2.072,00	0,00	0,00	2.072,00	2.072,00	0,00	0,00	2.072,00	-
Ana Sara Pipa Rogério Serralheiro Jerónimo	Atividades Extra Curriculares - Inglês	04-01-2013	7.280,00	Ajuste direto	-	-	01-02-2013	6.888,00	0,00	0,00	6.888,00	6.888,00	0,00	0,00	6.888,00	-
Ana Sara Pipa Rogério Serralheiro Jerónimo	Atividades Extra Curriculares - Inglês	19-09-2013	6.160,00	Ajuste direto	-	-	31-10-2013	2.072,00	0,00	0,00	2.072,00	2.072,00	0,00	0,00	2.072,00	-
António Joaquim Gomes Pires	Engenheiro Eletrotécnico	20-12-2007	6.789,60	Ajuste direto	-	-	27-12-2007	6.789,60	0,00	0,00	6.789,60	6.789,60	0,00	0,00	6.789,60	-
Caixa Geral de Depósitos	Centralização dos Pagamentos através do Sistema de Débitos Diretos	04-06-2010	20.295,36	Ajuste direto	-	-	08-11-2010	6.684,51	0,00	0,00	6.684,51	19.231,36	0,00	0,00	19.231,36	-
Construlink - Tecnologias de Informação, SA	Plataforma Eletrónica de Contratação Pública no âmbito do Código dos Contratos Públicos	11-02-2013	2.583,00	Ajuste direto	-	-	01-08-2013	2.583,00	0,00	0,00	2.583,00	2.583,00	0,00	0,00	2.583,00	-
Cristina Maria Pereira Marques	Terapia da Fala aos Alunos do Pré-Escolar e do 1º Ciclo do Ensino Básico do Município de Sobral de Monte Agraço	15-11-2013	44.944,20	Ajuste direto	-	-	17-12-2013	1.522,50	0,00	0,00	1.522,50	1.522,50	0,00	0,00	1.522,50	-
Duarte Nuno Ferreira Cal	Monotorização da Atividade Desportiva nas Piscinas Municipais - Plano de Água e Ginásio na Época 2013/2014 - Plano de Água	19-09-2013	9.525,12	Ajuste direto	-	-	07-11-2013	3.638,25	0,00	0,00	3.638,25	3.638,25	0,00	0,00	3.638,25	-
Elsa Sofia Nunes Correia	Atividades Extra-curriculares - Música	04-01-2013	6.500,00	Ajuste direto	-	-	01-02-2013	6.250,00	0,00	0,00	6.250,00	6.250,00	0,00	0,00	6.250,00	-
Elsa Sofia Nunes Correia	Atividades Extra-curriculares - Música	19-09-2013	7.040,00	Ajuste direto	-	-	30-10-2013	2.368,00	0,00	0,00	2.368,00	2.368,00	0,00	0,00	2.368,00	-
Geostratégia - Planeamento, Ambiente e Desenvolvimento de Projetos	Prestação de serviços de Consultadoria: Preparação das Bases de Revisão do PDM de Sobral de Monte Agraço	15-03-2013	45.510,00	Ajuste direto	-	-	07-05-2013	45.510,00	0,00	0,00	45.510,00	45.510,00	0,00	0,00	45.510,00	-
Gomes Marques, Carlos Alexandre & Associada, SROC	Prestação de serviços de auditoria	05-01-2012	32.472,00	Ajuste direto	-	-	31-05-2012	17.589,00	0,00	0,00	17.589,00	29.766,00	0,00	0,00	29.766,00	-
Humberto Marques	Monotorização da Atividade Desportiva nas Piscinas Municipais - Plano de Água e Ginásio na Época 2013/2014 - Plano de Água	19-09-2013	19.886,17	Ajuste direto	-	-	26-11-2013	5.079,22	0,00	0,00	5.079,22	5.079,22	0,00	0,00	5.079,22	-
Iluminações Teixeira do Couto Unipessoal, Lda	Aquisição de serviços de Iluminações das Festas e Feira de Verão de 2012	22-08-2012	7.995,00	Ajuste direto	-	-	25-01-2013	7.995,00	0,00	0,00	7.995,00	7.995,00	0,00	0,00	7.995,00	-
Total			**717.496,61**					**406.891,37**	**623,05**	**0,00**	**407.514,42**	**431.615,22**	**623,05**	**0,00**	**432.238,27**	

(5) Coluna a preencher de acordo com as seguintes modalidades:
a) Concurso público;
b) Concurso limitado com prévia qualificação;
c) Concurso limitado com a apresentação de candidaturas;
d) Concurso limitado sem a apresentação de candidaturas;
e) Por negociação com publicação prévia de anúncio;
f) Por negociação sem publicação prévia de anúncio;
g) Ajuste direto.

a) O valor mencionado é o valor anual do contrato,
b) O valor total dos pagamentos ascende o valor do contrato devido às alterações da taxa do IVA.
c) O valor total dos pagamentos ascende o valor do contrato devido aos arredondamentos do IVA.
d) O valor total dos pagamentos ascende o valor do contrato devido a acumulação de pagamentos da gerência anterior
* Valores com IVA incluído

CONTRATAÇÃO ADMINISTRATIVA

SITUAÇÃO DOS CONTRATOS (De acordo com o ponto nº 8.3.3 do POCAL)

Município de Sobral de Monte Agraço
(Designação da autarquia local)

Ano 2013

Gerência 01 de janeiro a 31 de dezembro de 2013

(Unidade: EURO)

ENTIDADE	Contrato				Visto do Tribunal de Contas		Data do primeiro pagamento	Pagamentos na gerência				Pagamentos acumulados				Observações
	Objeto	Data	Valor*	Modalidades de ajudicação	Número do registo	Data		Trabalhos normais	Revisão de preços	Trabalhos a mais	Total	Trabalhos normais	Revisão de preços	Trabalhos a mais	Total	
(1)	(2)	(3)	(4)	(5)	(6)	(7)	(8)	(9)	(10)	(11)	2)=(9)+(10)+(1	(13)	(14)	(15)	6)=(13)+(14)+(1	(17)
Transporte			**717.496,61**	**0,00**				**406.891,37**	**623,05**	**0,00**	**407.514,42**	**431.615,22**	**623,05**	**0,00**	**432.238,27**	
Iluminações Teixeira do Couto Unipessoal, Lda	Iluminações de Natal 2012	05-12-2012	8.548,50	Ajuste direto	-	-	27-05-2013	8.548,50	0,00	0,00	8.548,50	8.548,50	0,00	0,00	8.548,50	-
Iluminações Teixeira do Couto Unipessoal, Lda	Aquisição de serviços de Iluminações das Festas e Feira de Verão de 2013	20-08-2013	7.982,70	Ajuste direto	-	-	-	0,00	0,00	0,00	0,00	0,00	0,00	0,00	0,00	-
Iluminações Teixeira do Couto Unipessoal, Lda	Iluminações de Natal 2013	04-12-2013	8.548,50	Ajuste direto	-	-	-	0,00	0,00	0,00	0,00	0,00	0,00	0,00	0,00	-
Instalovedras Instalações Eléctricas, Lda	Reformulação, Reparação e Execução da Rede Elétrica de Diversos Edifícios Municipais	27-05-2013	53.400,22	Ajuste direto	-	-	18-09-2013	36.085,05	0,00	0,00	36.085,05	36.085,05	0,00	0,00	36.085,05	-
João Carlos Cunha Bruno Soares	Integração do Sistema de Informação de Gestão Municipal e Segurança Informática	03-09-2012	27.675,00	Ajuste direto	-	-	21-11-2012	18.450,00	0,00	0,00	18.450,00	24.600,00	0,00	0,00	24.600,00	-
João Maria Cardeira de Assis Pacheco	Monotorização da Atividade Desportiva nas Piscinas Municipais - Plano de Água e Ginásio na Época 2013/2014 - Plano de Água e Ginásio	19-09-2013	10.933,05	Ajuste direto	-	-	07-11-2013	2.787,24	0,00	0,00	2.787,24	2.787,24	0,00	0,00	2.787,24	-
José Manuel Rodrigues Figueiredo	Monotorização da Atividade Desportiva nas Piscinas Municipais - Plano de Água e Ginásio na Época 2013/2014 - Plano de Água	19-09-2013	5.185,24	Ajuste direto	-	-	07-11-2013	889,90	0,00	0,00	889,90	889,90	0,00	0,00	889,90	-
Lara Cristina Teixeira Gaspar da Câmara Pestana	Apoio Psicológico a alunos da Pré-Escola e Primeiro Ciclo do Ensino Básico	01-09-2003	12.185,64	Ajuste direto	-	-	25-09-2003	12.185,64	0,00	0,00	12.185,64	12.185,64	0,00	0,00	12.185,64	-
Lídia Susana Henriques Lopes	Monotorização da Atividade Desportiva nas Piscinas Municipais - Plano de Água e Ginásio na Época 2013/2014 - Ginásio	19-09-2013	3.732,66	Ajuste direto	-	-	07-11-2013	1.285,60	0,00	0,00	1.285,60	1.285,60	0,00	0,00	1.285,60	-
Litho Formas Portuguesa SA	Serviços de Desenvolvimento, Impressão, Envelopagem e Envio de Faturas de Água e Avisos de Débito	25-03-2011	12.954,70	Ajuste direto	-	-	20-09-2011	2.276,94	0,00	0,00	2.276,94	10.189,45	0,00	0,00	10.189,45	-
Litho Formas Portuguesa SA	Serviços de Desenvolvimento, Impressão, Envelopagem e envio de Faturas de Água e Avisos de Débito	17-09-2013	10.553,40	Ajuste direto	-	-	26-12-2013	1.215,39	0,00	0,00	1.215,39	1.215,39	0,00	0,00	1.215,39	-
Luis Miguel Henriques Maria	Prestação de Serviços de Eletricidade	12-10-2012	35.424,00	Ajuste direto	-	-	03-01-2013	12.792,00	0,00	0,00	12.792,00	12.792,00	0,00	0,00	12.792,00	-
Márcio José Botelho de Oliveira Ferreira	Monotorização da Atividade Desportiva nas Piscinas Municipais - Plano de Água e Ginásio na Época 2013/2014 - Ginásio	19-09-2013	14.777,06	Ajuste direto	-	-	15-11-2013	5.501,62	0,00	0,00	5.501,62	5.501,62	0,00	0,00	5.501,62	-
Maria Inês Santos Rodrigues Russo	Monotorização da Atividade Desportiva nas Piscinas Municipais - Plano de Água e Ginásio na Época 2013/2014 - Plano de Água	19-09-2013	11.406,33	Ajuste direto	-	-	07-11-2013	3.466,75	0,00	0,00	3.466,75	3.466,75	0,00	0,00	3.466,75	-
Maria João Carvalho dos Santos	Monotorização da Atividade Desportiva nas Piscinas Municipais - Plano de Água e Ginásio na Época 2013/2014 - Plano de Água	19-09-2013	2.917,07	Ajuste direto	-	-	07-11-2013	526,70	0,00	0,00	526,70	526,70	0,00	0,00	526,70	-
Maria João Isidoro Costa	Monotorização da Atividade Desportiva nas Piscinas Municipais - Plano de Água e Ginásio na Época 2013/2014 - Plano de Água	19-09-2013	6.435,14	Ajuste direto	-	-	07-11-2013	5.025,66	0,00	0,00	5.025,66	5.025,66	0,00	0,00	5.025,66	-
Total			**950.155,82**					**517.928,36**	**623,05**	**0,00**	**518.551,41**	**556.714,72**	**623,05**	**0,00**	**557.337,77**	

(5) Coluna a preencher de acordo com as seguintes modalidades:
a) Concurso público;
b) Concurso limitado com prévia qualificação;
c) Concurso limitado com a apresentação de candidaturas;
d) Concurso limitado sem a apresentação de candidaturas;
e) Por negociação com publicação prévia de anúncio;
f) Por negociação sem publicação prévia de anúncio;
g) Ajuste direto.

a) O valor mencionado é o valor anual do contrato,
b) O valor total dos pagamentos ascende o valor do contrato devido às alterações da taxa do IVA.
c) O valor total dos pagamentos ascende o valor do contrato devido aos arredondamentos do IVA.
d) O valor total dos pagamentos ascende o valor do contrato devido a acumulação de pagamentos da gerência anterior
* Valores com IVA incluído

CONTRATAÇÃO ADMINISTRATIVA

SITUAÇÃO DOS CONTRATOS (De acordo com o ponto nº 8.3.3 do POCAL)

Município de Sobral de Monte Agraço

(Designação da autarquia local)

Ano 2013

Gerência 01 de janeiro a 31 de dezembro de 2013

(Unidade: EURO)

ENTIDADE	Contrato				Visto do Tribunal de Contas		Data do primeiro pagamento	Pagamentos na gerência				Pagamentos acumulados				Observações
	Objeto	Data	Valor*	Modalidades de ajudicação	Número do registo	Data		Trabalhos normais	Revisão de preços	Trabalhos a mais	Total	Trabalhos normais	Revisão de preços	Trabalhos a mais	Total	
(1)	(2)	(3)	(4)	(5)	(6)	(7)	(8)	(9)	(10)	(11)	2)=(9)+(10)+(1	(13)	(14)	(15)	6)=(13)+(14)+(1	(17)
Transporte			**950.155,82**	**0,00**				**517.928,36**	**623,05**	**0,00**	**518.551,41**	**556.714,72**	**623,05**	**0,00**	**557.337,77**	
Mário José Tristão Pires Quintas	Monotorização da Atividade Desportiva nas Piscinas Municipais - Plano de Água e Ginásio na Época 2013/2014 - Plano de Água	19-09-2013	3.946,97	Ajuste direto	-	-	07-11-2013	1.499,20	0,00	0,00	1.499,20	1.499,20	0,00	0,00	1.499,20	-
Mendes & Irmãos, S.A.	Fornecimento diverso material de água e saneamento	19-07-2012	24.214,01	Ajuste direto	-	-	27-12-2012	21.627,22	0,00	0,00	21.627,22	24.214,01	0,00	0,00	24.214,01	-
Palco Singular	Monotorização da Atividade Desportiva nas Piscinas Municipais - Plano de Água e Ginásio na Época 2013/2014 - Ginásio	19-09-2013	4.881,62	Ajuste direto	-	-	26-11-2013	902,00	0,00	0,00	902,00	902,00	0,00	0,00	902,00	-
Petróleos de Portugal - Petrogal, S.A.	Fornecimento de Gás Propano a Granel - Escola EB1 com JI de Sobral de Monte Agraço	29-03-2010	24.399,66	Ajuste direto	-	-	24-08-2010	5.149,03	0,00	0,00	5.149,03	14.884,47	0,00	0,00	14.884,47	-
Petróleos de Portugal - Petrogal, S.A.	Fornecimento de gás ao Centro Escolar da Sapataria	10-08-2011	10.936,39	Ajuste direto	-	-	30-04-2012	2.612,77	0,00	0,00	2.612,77	4.825,53	0,00	0,00	4.825,53	-
PRETRAB-Sociedade de Prevenção e Medicina no Trabalho, S.A.	Saúde no trabalho	28-02-2012	8.191,80	Ajuste direto	-	-	25-10-2012	6.060,60	0,00	0,00	6.060,60	7.022,60	0,00	0,00	7.022,60	-
Raquel Maria Rodrigues Cândido Fernandes	Atividades Extra Curriculares - Inglês	04-01-2013	7.280,00	Ajuste direto	-	-	01-02-2013	6.888,00	0,00	0,00	6.888,00	6.888,00	0,00	0,00	6.888,00	-
Raquel Maria Rodrigues Cândido Fernandes	Atividades Extra Curriculares - Inglês	19-09-2013	7.040,00	Ajuste direto	-	-	31-10-2013	2.368,00	0,00	0,00	2.368,00	2.368,00	0,00	0,00	2.368,00	-
Rui Costa - Unipessoal, Lda	Assistência Técnica e Manutenção - Instalações e Equipamentos Eletromecânicos da Piscina Municipal	13-05-2013	24.354,00	Ajuste direto	-	-	25-06-2013	4.735,50	0,00	0,00	4.735,50	4.735,50	0,00	0,00	4.735,50	-
Sandra Margarida Dias Gomes	Monotorização da Atividade Desportiva nas Piscinas Municipais - Plano de Água e Ginásio na Época 2013/2014 - Plano de Água	19-09-2013	13.856,07	Ajuste direto	-	-	07-11-2013	4.490,12	0,00	0,00	4.490,12	4.490,12	0,00	0,00	4.490,12	-
Sandra Maria Calhau Mira da Rosa Macieira	Atividades Extra Curriculares - Música	04-01-2013	7.540,00	Ajuste direto	-	-	01-02-2013	7.134,00	0,00	0,00	7.134,00	7.134,00	0,00	0,00	7.134,00	-
Sandra Maria Calhau Mira da Rosa Macieira	Atividades Extra Curriculares - Música	19-09-2013	7.040,00	Ajuste direto	-	-	04-11-2013	2.368,00	0,00	0,00	2.368,00	2.368,00	0,00	0,00	2.368,00	-
Sandra Sofia Paiva Correia	Monotorização da Atividade Desportiva nas Piscinas Municipais - Plano de Água e Ginásio na Época 2013/2014 - Plano de Água	19-09-2013	14.936,58	Ajuste direto	-	-	-	0,00	0,00	0,00	0,00	0,00	0,00	0,00	0,00	-
Saniambiente - Serviços Profissionais de Limpeza, Lda.	Limpeza do Edifício do Município e das Bibliotecas Municipais	17-02-2012	22.867,47	Ajuste direto	-	-	30-04-2012	10.067,42	0,00	0,00	10.067,42	18.997,44	0,00	0,00	18.997,44	-
Sara Margarida de Oliveira Araújo Castro	Monotorização da Atividade Desportiva nas Piscinas Municipais - Plano de Água e Ginásio na Época 2013/2014 - Ginásio	19-09-2013	4.762,56	Ajuste direto	-	-	07-11-2013	480,00	0,00	0,00	480,00	480,00	0,00	0,00	480,00	-
SIQ - Sociedade de Indústrias Quimicas, Lda	Fornecimento de Produtos Quimicos para as Piscinas Municipais	08-05-2013	24.713,16	Ajuste direto	-	-	03-09-2013	4.855,54	0,00	0,00	4.855,54	4.855,54	0,00	0,00	4.855,54	-
Total			**1.161.116,11**					**599.165,76**	**623,05**	**0,00**	**599.788,81**	**662.379,13**	**623,05**	**0,00**	**663.002,18**	

(5) Coluna a preencher de acordo com as seguintes modalidades:
a) Concurso público;
b) Concurso limitado com prévia qualificação;
c) Concurso limitado com a apresentação de candidaturas;
d) Concurso limitado sem a apresentação de candidaturas;
e) Por negociação com publicação prévia de anúncio;
f) Por negociação sem publicação prévia de anúncio;
g) Ajuste direto.

a) O valor mencionado é o valor anual do contrato,
b) O valor total dos pagamentos ascende o valor do contrato devido às alterações da taxa do IVA.
c) O valor total dos pagamentos ascende o valor do contrato devido aos arredondamentos do IVA.
d) O valor total dos pagamentos ascende o valor do contrato devido a acumulação de pagamentos da gerência anterior
* Valores com IVA incluído

CONTRATAÇÃO ADMINISTRATIVA

SITUAÇÃO DOS CONTRATOS (De acordo com o ponto nº 8.3.3 do POCAL)

Município de Sobral de Monte Agraço
(Designação da autarquia local)

Ano 2013

Gerência 01 de janeiro a 31 de dezembro de 2013

(Unidade: EURO)

ENTIDADE	Contrato				Visto do Tribunal de Contas		Data do primeiro pagamento	Pagamentos na gerência				Pagamentos acumulados				Observações
	Objeto	Data	Valor*	Modalidades de ajudicação	Número do registo	Data		Trabalhos normais	Revisão de preços	Trabalhos a mais	Total	Trabalhos normais	Revisão de preços	Trabalhos a mais	Total	
(1)	(2)	(3)	(4)	(5)	(6)	(7)	(8)	(9)	(10)	(11)	2)=(9)+(10)+(1	(13)	(14)	(15)	6)=(13)+(14)+(1	(17)
Transporte			**1.161.116,11**	**0,00**				**599.165,76**	**623,05**	**0,00**	**599.788,81**	**662.379,13**	**623,05**	**0,00**	**663.002,18**	
Solange Isabel Ferreira Pinto Alves	Atividades Extra-curriculares - Música	04-01-2013	7.540,05	Ajuste direto	-	-	01-02-2013	7.134,00	0,00	0,00	7.134,00	7.134,00	0,00	0,00	7.134,00	-
Solnave - Restaurantes e Alimentação SA	Fornecimento de refeições para escolas do 1º Ciclo e Jardim de Infância do Municipio de Sobral de Monte Agraço	31-10-2012	131.403,98	Concurso público	-	-	22-01-2013	124.728,83	0,00	0,00	124.728,83	124.728,83	0,00	0,00	124.728,83	-
Solnave - Restaurantes e Alimentação SA	Fornecimento de refeições para escolas do 1º Ciclo e Jardim de Infância do Municipio de Sobral de Monte Agraço	11-09-2013	138.578,69	Concurso público	-	-	-	0,00	0,00	0,00	0,00	0,00	0,00	0,00	0,00	-
Sónia Elisabete Fernandes Neto	Terapeuta da Fala	28-10-2004	12.180,00	Ajuste direto	-	-	28-01-2013	8.120,00	0,00	0,00	8.120,00	8.120,00	0,00	0,00	8.120,00	-
Sónia Margarida dos Reis Coelho	Monotorização da Atividade Desportiva nas Piscinas Municipais - Plano de Água e Ginásio na Época 2013/2014 - Plano de Água	19-09-2013	5.104,87	Ajuste direto	-	-	07-11-2013	894,25	0,00	0,00	894,25	894,25	0,00	0,00	894,25	-
Tânia Sofia da Costa Garcia	Prestação de Serviços de Animação no Gabinete de Inserção Profissional - GIP	01-03-2012	50.133,82	Ajuste direto	-	-	23-03-2012	16.711,32	0,00	0,00	16.711,32	30.637,42	0,00	0,00	30.637,42	-
Tecnovedras - Novas Tecnologias, Lda	Manutenção dos Aparelhos de Ar Condicionado do Município	17-09-2013	12.546,00	Ajuste direto	-	-	27-12-2013	1.045,50	0,00	0,00	1.045,50	1.045,50	0,00	0,00	1.045,50	-
Thyssenkrupp Elevadores S.A	Manutenção e Assistência Técnica de Ascensores e Monta-Cargas	21-05-2012	24.280,20	Ajuste direto	-	-	30-04-2013	4.451,37	0,00	0,00	4.451,37	4.451,37	0,00	0,00	4.451,37	-
VEDREL Importação, Exportação e Comércio de Material Eléctrico, LDA	Aquisição de Material Elétrico de Desgaste	15-11-2012	10.713,45	Ajuste direto	-	-	23-04-2013	10.713,44	0,00	0,00	10.713,44	10.713,44	0,00	0,00	10.713,44	-
Verdena, Lda - Construção e Manutenção de Espaços Verdes	Manutenção e conservação de espaços verdes (Parq. Urbano Bandorreiras, Piscina Municipal, EB Sobral de Monte Agraço, Urb. Enconsta do Sol e Urb. do Casal Miranda)	24-10-2012	63.541,80	Ajuste direto	-	-	29-01-2013	24.710,70	0,00	0,00	24.710,70	24.710,70	0,00	0,00	24.710,70	-
Vodafone Portugal - Comunicações Pessoais, SA	Serviço Móvel Terrestre	19-02-2013	27.532,12	Ajuste direto	-	-	19-03-2013	19.090,20	0,00	0,00	19.090,20	19.090,20	0,00	0,00	19.090,20	-
Total			**1.644.671,09**					**816.765,37**	**623,05**	**0,00**	**817.388,42**	**893.904,84**	**623,05**	**0,00**	**894.527,89**	

(5) Coluna a preencher de acordo com as seguintes modalidades:
a) Concurso público;
b) Concurso limitado com prévia qualificação;
c) Concurso limitado com a apresentação de candidaturas;
d) Concurso limitado sem a apresentação de candidaturas;
e) Por negociação com publicação prévia de anúncio;
f) Por negociação sem publicação prévia de anúncio;
g) Ajuste direto.

a) O valor mencionado é o valor anual do contrato,
b) O valor total dos pagamentos ascende o valor do contrato devido às alterações da taxa do IVA.
c) O valor total dos pagamentos ascende o valor do contrato devido aos arredondamentos do IVA.
d) O valor total dos pagamentos ascende o valor do contrato devido a acumulação de pagamentos da gerência anterior
* Valores com IVA incluído

TRANSFERÊNCIAS CORRENTES

DESPESA (1)

(De harmonia com o ponto 8.3.4.1 do POCAL)

Município de Sobral de Monte Agraço — **Ano** **2013**

(Designação da autarquia local)

(Unidade:€)

Disposições legais	Entidade	Valor	Observações
Al.l) nº1 artº 64º Lei 169/99 de 18/09	Agrupamento de Escolas Joaquim Inácio da Cruz Sobral	430,00	
Al.m) nº 2 artº 53º Lei 169/99 de 18/09	AMEGA - Associação Municípios p/ Estudos e Gestão da Água	229,32	
Al. a) e b) nº 4 artº 64º Lei 169/99 de 18/09	APECI - Associação p/ a Educação de Crianças Inadaptadas	2.500,00	
Al. a) artº 9º Dec.Lei 5/91 de 08/01	Assembleia Distrital de Lisboa	2.115,00	
Al. a) e b) nº 4 artº 64º Lei 169/99 de 18/09	Associação Caçadores Freg. S. Quintino e Sobral M. Agraço	1.500,00	
Al. a) e b) nº 4 artº 64º Lei 169/99 de 18/09	Associação Cultural e Recreativa dos Moradores de Almargem	500,00	
Al. a) e b) nº 4 artº 64º Lei 169/99 de 18/09	Associação Cultural e Recreativa dos Moradores de Martim Afonso	500,00	
Al. a) e b) nº 4 artº 64º Lei 169/99 de 18/09	Associação Cultural Recreativa de Sabugos	750,00	
Al. a) e b) nº 4 artº 64º Lei 169/99 de 18/09	Associação de Beneficência, Cultura Popular e Recreio	250,00	
Al. a) e b) nº 4 artº 64º Lei 169/99 de 18/09	Associação de Cultura e Recreio de 13 de Setembro de 1913	5.000,00	
Al. a) e b) nº 4 artº 64º Lei 169/99 de 18/09	Associação de Cultura e Recreio de Seramena	500,00	
Al. a) e b) nº 4 artº 64º Lei 169/99 de 18/09	Associação de Reformados do Concelho de Sobral M.Agraço	750,00	
Al. a) e b) nº 4 artº 64º Lei 169/99 de 18/09	Associação Desportiva Cultura e Recreio Casais de S. Quintino	500,00	
Al. a) e b) nº 4 artº 64º Lei 169/99 de 18/09	Associação Desportiva Cultural e Recreativa Silveira	500,00	
Al. a) e b) nº 4 artº 64º Lei 169/99 de 18/09	Associação dos Amigos da Gozundeira	1.000,00	
Al. a) e b) nº 4 artº 64º Lei 169/99 de 18/09	Associação Humanitária de Bombeiros Voluntários de Sobral de Monte Agraço	43.500,00	
A Transportar		**60.524,32**	

(1) Pretende-se informação sobre transferências e subsídios subordinada aos seguintes aspectos:
Disposição legal ao abrigo da qual se realizou cada operação; Entidade beneficiária (despesa), ou entidade financiadora (receita), conforme o caso; Finalidade; Montantes orçados; Valores efectivamente recebidos ou concedidos; Outros elementos considerados relevantes.

TRANSFERÊNCIAS CORRENTES

DESPESA (1)

(De harmonia com o ponto 8.3.4.1 do POCAL)

Município de Sobral de Monte Agraço — **Ano** **2013**

(Designação da autarquia local)

(Unidade:€)

Disposições legais	Entidade	Valor	Observações
Transporte		60.524,32	
Al. a) e b) nº 4 artº 64º Lei 169/99 de 18/09	Associação Popular de Sobral de Monte Agraço	22.855,32	
Al. a) e b) nº 4 artº 64º Lei 169/99 de 18/09	Associação Recreativa Cultural e Desportiva da Freiria	500,00	
Al. a) e b) nº 4 artº 64º Lei 169/99 de 18/09	Associação Recreativa e Cultural Cabedense	500,00	
Al. a) e b) nº 4 artº 64º Lei 169/99 de 18/09	Associação Recreativa e Cultural de Pé de Monte	500,00	
Al. a) e b) nº 4 artº 64º Lei 169/99 de 18/09	Associação Recreativa e Cultural de Via Galega	1.000,00	
Al. a) e b) nº 4 artº 64º Lei 169/99 de 18/09	Centro Cultural Recreativo e Desportivo de Fetais	1.000,00	
Al. a) e b) nº 4 artº 64º Lei 169/99 de 18/09	Centro Desportivo e Recreativo de Pero Negro	5.000,00	
Al.m) nº 2 artº 53º Lei 169/99 de 18/09	Comunidade Intermunicipal do Oeste - OESTECIM	18.780,07	
Al. a) e b) nº 4 artº 64º Lei 169/99 de 18/09	Conferência de S. Vicente de Paulo	1.000,00	
Al. a) e b) nº 4 artº 64º Lei 169/99 de 18/09	Corpo Nacional de Escutas CNE Escutismo Católico Português	1.250,00	
Al. a) e b) nº 4 artº 64º Lei 169/99 de 18/09	Grupo de Danças e Cantares do Concelho de S.M.Agraço	2.250,00	
DL 410B79 27/09;nº 1 e 2 art.66 e art.37 Lei 169/99 de 18/09	Junta de Freguesia de Santo Quintino	59.961,54	
DL 410B79 27/09;nº 1 e 2 art.66 e art.37 Lei 169/99 de 18/09	Junta de Freguesia de Sapataria	26.729,76	
DL 410B79 27/09;nº 1 e 2 art.66 e art.37 Lei 169/99 de 18/09	Junta de Freguesia de Sobral de Monte Agraço	25.685,46	
A Transportar		**227.536,47**	

(1) Pretende-se informação sobre transferências e subsídios subordinada aos seguintes aspectos:
Disposição legal ao abrigo da qual se realizou cada operação; Entidade beneficiária (despesa), ou entidade financiadora (receita), conforme o caso; Finalidade; Montantes orçados; Valores efectivamente recebidos ou concedidos; Outros elementos considerados relevantes.

TRANSFERÊNCIAS CORRENTES

DESPESA (1)

(De harmonia com o ponto 8.3.4.1 do POCAL)

Município de Sobral de Monte Agraço — **Ano** **2013**

(Designação da autarquia local)

(Unidade:€)

Disposições legais	Entidade	Valor	Observações
Transporte		227.536,47	
Al. a) e b) nº 4 artº 64º Lei 169/99 de 18/09	Monte Agraço Futebol Clube	750,00	
Al. l) nº1 artº 64º Lei 169/99 de 18/09	Papelaria Montagraço, Lda.	5.480,50	
Al. a) e b) nº 4 artº 64º Lei 169/99 de 18/09	Rancho Folclórico "As Cerejeiras de Fetais"	2.250,00	
Al. a) e b) nº 4 artº 64º Lei 169/99 de 18/09	Sociedade Cultural Recreativa de Godéis	500,00	
Al. a) e b) nº 4 artº 64º Lei 169/99 de 18/09	Sociedade Cultural Recreativa de Moitelas	1.000,00	
Al. a) e b) nº 4 artº 64º Lei 169/99 de 18/09	Tertúlia Tauromáquica Sobralense	500,00	
Al. a) e b) nº 4 artº 64º Lei 169/99 de 18/09	UDO - União Desportiva do Oeste	750,00	
Al. a) e b) nº 4 artº 64º Lei 169/99 de 18/09	União Cultural Recreativa e Desportiva de Serreira	500,00	
Al. a) e b) nº 4 artº 64º Lei 169/99 de 18/09	União Recreativa Patameirense	500,00	
Total		**239.766,97**	

(1) Pretende-se informação sobre transferências e subsídios subordinada aos seguintes aspectos:
Disposição legal ao abrigo da qual se realizou cada operação; Entidade beneficiária (despesa), ou entidade financiadora (receita), conforme o caso; Finalidade; Montantes orçados; Valores efectivamente recebidos ou concedidos; Outros elementos considerados relevantes.

TRANSFERÊNCIAS DE CAPITAL

DESPESA (1)

(De harmonia com o ponto 8.3.4.2 do POCAL)

Município de Sobral de Monte Agraço

(Designação da autarquia local)

Ano 2013

(Unidade: EURO)

Disposições legais	Entidade	Valor	Observações
Al. a) e b) nº 4 artº 64º Lei 169/99 de 18/09	Associação Humanitária de Bombeiros Voluntários de Sobral Monte Agraço	39.291,67	
Al. a) e b) nº 4 artº 64º Lei 169/99 de 18/09	Associação Cultural e Recreativa dos Moradores de Almargem	1.000,00	
Al. a) e b) nº 4 artº 64º Lei 169/99 de 18/09	Associação Cultural e Recreativa dos Moradores de Martim Afonso	500,00	
Al. a) e b) nº 4 artº 64º Lei 169/99 de 18/09	Associação Cultural e Recreativa de Sabugos	500,00	
Al. a) e b) nº 4 artº 64º Lei 169/99 de 18/09	Associação Recreativa e Desportiva de Val-de-Vez	1.000,00	
Al. a) e b) nº 4 artº 64º Lei 169/99 de 18/09	Clube Recreativo de Sapataria	5.000,00	
Al. m) nº 2 artº 53º Lei 169/99 de 18/09	Comunidade Intermunicipal do Oeste - OESTECIM	3.464,96	
Al. a) e b) nº 4 artº 64º Lei 169/99 de 18/09	Conferência de S. Vicente de Paulo	1.000,00	
Al. a) e b) nº 4 artº 64º Lei 169/99 de 18/09	Fábrica Igreja Paroquial Freg.Nª Srª Piedade S. Quintino	1.500,00	
Al. a) e b) nº 4 artº 64º Lei 169/99 de 18/09	Fábrica Igreja Paroquial do Salvador do Mundo de S.M.A.	1.500,00	
Art.37º; al.d) nº 4 e al. b) e c) nº 6 artº 64º e artº 66º Lei 169/99	Freguesia de Santo Quintino	36.105,59	
Art.37º;al.d) nº 4 e al. b) e c) nº 6 artº 64º e artº 66º Lei 169/99	Freguesia de Sapataria	17.692,79	
Art.37º,al. b) e c) nº 6 artº 64º,artº 66º Lei 169/99 de 18/09	Freguesia de Sobral de Monte Agraço	16.992,00	
Al. a) e b) nº 4 artº 64º Lei 169/99 de 18/09	Monte Agraço Futebol Clube	33.250,00	
Al. a) e b) nº 4 artº 64º Lei 169/99 de 18/09	Santa Casa da Misericórdia de Sobral de Monte Agraço	1.000,00	
A Transportar		**159.797,01**	

(1) Pretende-se informação sobre transferências e subsídios subordinada aos seguintes aspectos:
Disposição legal ao abrigo da qual se realizou cada operação; Entidade beneficiária (despesa), ou entidade financiadora (receita), conforme o caso; Finalidade; Montantes orçados; Valores efectivamente recebidos ou concedidos; Outros elementos considerados relevantes.

SUBSÍDIOS CONCEDIDOS (1)

(De harmonia com o ponto 8.3.4.3 do POCAL)

Município de Sobral de Monte Agraço **Ano** **2013**

(Designação da autarquia local)

(Unidade:€)

Disposições legais	Entidade	Valor	Observações
Al. b) nº 4 artº 64º Lei 169/99 de 18/09 e nº 2 artº 9º Lei 53-F/06	MONTEGES - Gestão de Equipamentos Sociais, E.M.	89.200,00	
Total.		**89.200,00**	

(1) Pretende-se informação sobre transferências e subsídios subordinada aos seguintes aspectos:
Disposição legal ao abrigo da qual se realizou cada operação; Entidade beneficiária (despesa), ou entidade financiadora (receita), conforme o caso; Finalidade; Montantes orçados; Valores efectivamente recebidos ou concedidos: Outros elementos considerados relevantes.

TRANSFERÊNCIAS CORRENTES

RECEITA (1)

(De harmonia com o ponto 8.3.4.4 do POCAL)

Município de Sobral de Monte Agraço — **Ano** **2013**

(Designação da autarquia local)

(Unidade: EURO)

Disposições legais (1)	(2)	Transferências orçadas (3)	Transferências obtidas (4)	Observações (5)
Artigo 85º da Lei nº 66-B/2012 de 31 de Dezembro (OE)	D.G.A.L.- Direção Geral das Autarquias Locais	2.521.872,00	2.419.535,00	FEF, FSM e PARTICIPAÇÃO VARIÁVEL IRS
Artigo 90º, nº 5 da Lei nº 66-B/2012 de 31 de Dezembro (OE)	D.G.A.L.- Direção Geral das Autarquias Locais	52.508,00	52.508,00	Transportes Escolares - Ano Letivo 2012/2013
Programa de Expansão e Desenvolvimento da Educação Pré-Escolar - Acordo de Cooperação (Dec. Lei n.º 147/97 de 11 de Junho e Dec. Lei. n.º 144/2008 de 28 de Julho de 2008).	D.G.E.S.T.E. - Direção Geral dos Estabelecimentos Escolares	66.974,00	77.750,04	Transferências referentes aos anos letivos de 2010/2011 (parte) + 2011/2012 (parte) + 2012/2013 (parte)- Componente de Apoio à Família
Programa de Expansão e Desenvolvimento da Educação Pré-Escolar - Acordo de Cooperação (Dec. Lei n.º 147/97 de 11 de Junho e Dec. Lei. n.º 144/2008 de 28 de Julho de 2008).	D.G.E.S.T.E. - Direção Geral dos Estabelecimentos Escolares	56.232,00	71.622,77	Transferências referentes ao ano letivo de 2012/2013 - Pessoal não Docente
Programa das Actividades de Enriquecimento Curricular no 1.º Ciclo Ensino Básico (Despacho 8663/2011-DR II Série de 28/06)	D.G.E.S.T.E. - Direção Geral dos Estabelecimentos Escolares	98.700,00	94.500,00	Transferências referentes ao ano letivo 2012/2013
Programa de Generalização das Refeições Escolares - (Dec. Lei nº.55 2009 de 2 de Março de 2009	D.G.E.S.T.E. - Direção Geral dos Estabelecimentos Escolares	10.856,00	5.055,80	Programa de Generalização - Fornecimento de Refeições aos Alunos do 1.º Ciclo do Ensino Básico (2ª e 3ª Prest. de 2012/2013)
Protocolo relativo aos Transportes Escolares, em seguimento de Resolução do Conselho de Ministros nº 44/2010 de 14/06 e do acordo entre o Ministério da Educação e ANMP de 28/06/2010.	D.G.E.S.T.E. - Direção Geral dos Estabelecimentos Escolares	----------	9.000,00	Escolas encerradas com número de alunos reduzido (inferior a 21) - Anos Letivos 2010/2011 e 2011/2012
Dec-Lei n.º 38-C/2001 de 8 de Fevereiro	D.G.T.	454,00	147,69	Bonificação de juros relativa ao Empréstimo Intempéries 2001
Lei n.º 13/99 de 22/03 e DL n.º 162/79 de 30/05	D.G.A.I.	207,00	188,41	Recenseamento Eleitoral de 2013
Programa de Apoio à Vigilância Móvel das Florestas Decreto-Lei n.º 124/2006 de 28 de Junho, Lei nº 20/2009 de 12/05 e Acordo de Colaboração de 11/08/06	IFAP- Instituto de Financiamento da Agricultura e Pescas, I.P.	28.000,00	12.200,16	Comissões municipais da defesa da floresta contra incêndios
a Transportar		**2.835.803,00**	**2.742.507,87**	

(1) Pretende-se informação sobre transferências e subsídios subordinada aos seguintes aspectos:
Disposição legal ao abrigo da qual se realizou cada operação; Entidade beneficiária (despesa), ou entidade financiadora (receita), conforme o caso; Finalidade; Montantes orçados; Valores efectivamente recebidos ou concedidos; Outros elementos considerados relevantes.

TRANSFERÊNCIAS CORRENTES

RECEITA (1)

(De harmonia com o ponto 8.3.4.4 do POCAL)

Município de Sobral de Monte Agraço — **Ano** **2013**

(Designação da autarquia local)

(Unidade: EURO)

Disposições legais (1)	(2)	Transferências orçadas (3)	Transferências obtidas (4)	Observações (5)
Transporte		**2.835.803,00**	**2.742.507,87**	
Portaria nº 127/09 de 30/01 e 298/10 de 01/06	I.E.F.P. - Inst. Emprego e Formação Profissional	10.257,00	7.344,74	GIP- Gabinetes de Inserção Profissional - Parte restante de 2012 e 2013
Contrato de Financiamento ao Abrigo do Mecanismo Financeiro do Espaço Económico Europeu	Município de Torres Vedras	15.932,00	8.146,55	Comp. Projeto Rota Histórica das Linhas Defensivas de Torres Vedras - Ações Comuns - 2011
Protocolo de Cooperação nos termos do nº. 1 do artº 14º da Lei 147/99 de 1 de Setembro e do Despacho conjunto nº. 562/2001	ISSS - Inst. Solidariedade da Segurança Social, I.P.	18.896,00	10.213,59	CPCJ - Comissão de Proteção de Crianças e Jovens de S.M.A. - 1º Semestre/2013
Protocolo celebrado com a empresa Sociedade Exploradora de Recursos Eléctricos, Cláusula Segunda nº1. alínea IV)	Sociedade Exploradora de Recursos Eléctricos	----------	10.000,00	Comparticipação com a Receção da Licença de Exploração de Novo Aerogerador
a Transportar		**2.880.888,00**	**2.778.212,75**	

(1) Pretende-se informação sobre transferências e subsídios subordinada aos seguintes aspectos:
Disposição legal ao abrigo da qual se realizou cada operação; Entidade beneficiária (despesa), ou entidade financiadora (receita), conforme o caso; Finalidade; Montantes orçados; Valores efectivamente recebidos ou concedidos; Outros elementos considerados relevantes.

TRANSFERÊNCIAS DE CAPITAL

RECEITA (1)

(De harmonia com o ponto 8.3.4.5 do POCAL)

Município de Sobral de Monte Agraço

(Designação da autarquia local)

Ano **2013**

(Unidade: EURO)

Disposições legais (1)	Entidade financiadora (2)	Transferências orçadas (3)	Transferências obtidas (4)	Observações (5)
Artigo 85º da Lei nº 66-B/2012 de 31 de Dezembro (OE)	D.G.A.L.- Direção Geral das Autarquias Locais	511.708,00	511.708,00	Fundo Equilíbrio Financeiro
Programa Operacional Regional do Centro 2007-2013 - Projecto QREN: CENTRO-02-0141-FEDER-011047	QREN-CENTRO-FEDER	----------	3.355,53	Linhas de Torres - Promoção do Património Cultural Turístico em Suporte Multimédia
Programa Operacional Regional do Centro 2007-2013 - Projecto QREN: CENTRO-09-0141-FEDER-011049	QREN-CENTRO-FEDER	----------	1.082,02	Consultoria e Plano de Acessibilidades p/ a Área de Intervenção
Candidatura: Gestão do Espaço Florestal e Agro-florestal Minimização de Riscos - Defesa da Floresta contra Incêndios PRODER - Portª nº 1137 - C de 2008-Operação nº 02/7954	IFAP- Inst. de Financiamento da Agricultura e Pescas, I.P.	6.475,00	5.726,94	Construção do Ponto de Água em Godeis
Contrato de Financiamento ao Abrigo do Mecanismo Financeiro do Espaço Europeu (13/12/07) - PT0027	Município de Torres Vedras	----------	13.219,61	Comparticipação do Projeto "Rota Histórica das Linhas Defensivas de Torres Vedras" - Ações Específicas
a Transportar		**518.183,00**	**535.092,10**	

(1) Pretende-se informação sobre transferências e subsídios subordinada aos seguintes aspectos:
Disposição legal ao abrigo da qual se realizou cada operação; Entidade beneficiária (despesa), ou entidade financiadora (receita), conforme o caso; Finalidade; Montantes orçados; Valores efectivamente recebidos ou concedidos; Outros elementos considerados relevantes.

SUBSÍDIOS OBTIDOS ([1])

(De harmonia com o ponto 8.3.4.6 do POCAL)

Município de Sobral de Monte Agraço **Ano** **2013**

(Designação da autarquia local)

(Unidade: EURO)

Disposições legais (1)	Entidade financiadora (2)	Finalidade (3)	Subsídios previstos (4)	Subsídios recebidos (5)	Observações
	S E M P R E E N C H I M E N T O				
Total					

(1) Pretende-se informação sobre transferências e subsídios subordinada aos seguintes aspectos:
Disposição legal ao abrigo da qual se realizou cada operação; Entidade beneficiária (despesa), ou entidade financiadora (receita), conforme o caso; Finalidade; Montantes orçados; Valores efectivamente recebidos ou concedidos; Outros elementos considerados relevantes.

Mod. P. C. (31)

APLICAÇÕES EM ACTIVOS DE RENDIMENTO FIXO E VARIÁVEL

ACTIVOS DE RENDIMENTO FIXO (1)

(De harmonia com o ponto 8.3.5.1 do POCAL)

Município de Sobral de Monte Agraço **Ano** **2013**

(Designação da autarquia local)

(Unidade: EURO)

Descrição do activo	Entidade devedora	Valor em 1 de Janeiro		Valor em 31 de Dezembro		Rendimento		Observações
		Valor nominal	Valor de mercado	Valor nominal	Valor de mercado	Vencido e cobrado	Vencido e por cobrar	
(1)	(2)	(3)	(4)	(5)	(6)	(7)	(8)	(9)
A curto prazo								
Sub-total . . .								
A médio e longo prazos								
Sub-total . . .								
Total								

S E M P R E E N C H I M E N T O

(1) Informação para cada tipo de activos, distinguindo entre os activos de curto e os de médios e longo prazos.

ACTIVOS DE RENDIMENTO VARIÁVEL ([1])

(De harmonia com o ponto 8.3.5.2 do POCAL)

Município de Sobral de Monte Agraço **Ano** **2013**

(Designação da autarquia local)

(Unidade: EURO)

Valor de mercado	Entidade devedora	Valor em 1 de Janeiro		Valor em 31 de Dezembro		Juros vencidos e recebidos	Juros vencidos e a receber
		Juros vencidos	Valor de mercado	Valor nominal	Valor de mercado		
(1)	(2)	(3)	(4)	(5)	(6)	(7)	(8)
A curto prazo	**S E M P R E E N C H I M E N T O**						
Sub-total . . .							
A médio e longo prazos							
Sub-total . . .							
Total							

(1) Informação para cada tipo de activos, distinguindo entre os activos de curto e os de médios e longo prazos.

Mod. P. C. (33)

ENDIVIDAMENTO

EMPRÉSTIMOS ([a])

(De harmonia com o ponto n.º 8.3.6.1 do POCAL) ([1])

Câmara Municipal de Sobral de Monte Agraço

(Designação da autarquia local)

Ano 2013

(Unidade: EURO)

Caracterização do Empréstimo	Data da aprovação pela AM / AF	Data de contratação do empréstimo	Prazo do contrato	Anos decorridos	Visto do TC		Finalidade do empréstimo (*c*)	Limite de endivi-damento	Capital		Taxa de juro		Encargos do ano				Encargos do ano vencidos e não pagos	Dívida em 1 de janeiro	Dívida em 31 de Dezembro	Observações
					Número de registo	Data			Contra-tado	Utili-zado	Inicial	Actual	Amorti-zação	Juros	Total	Juros de mora				
Curto prazo (*b*)																				
Total / A Transportar. .																				
Médio e longos prazos (*b*)																				
Empréstimo Bancário - C. C. A. M. S. M. A.	17-12-98	18-05-00	15 anos	13 anos	7200	11-03-99	Const. Piscinas S. M. Agraço	I	648.437,27	648.437,27	Euribor 0,062 -0,35%	Euribor 0,000 -0,35%	59.773,01	46,34	59.819,35	-	-	149.467,28	89.694,27	Excepcionado abrigo artº 32º Lei nº 42/98 (9.1)
Empréstimo Bancário - C. G. D.	27-04-00	26-07-00	20 anos	13 anos	1925	12-07-00	Biblioteca Municipal	I	498.797,90	351.541,95	Euribor 0,937%	Euribor 0,324%	25.009,21	1.267,54	26.276,75	-	-	204.533,41	179.524,20	Excepcionado abrigo artº 32º Lei nº 42/98 (9.1)
Empréstimo Bancário - C. C. A. M. S. M. A.	20-04-01	18-05-01	15 anos	12 anos	205	07-03-02	Finan. Complem. Projectos Compar. QCA III	I	323.121,28	323.121,28	Euribor 0,606%	Euribor 0,342%	25.984,76	547,33	26.532,09	-	-	117.926,67	91.941,91	Excepcionado abrigo artº 32º Lei nº 42/98 (9.1) Despacho 05-11-2001
Empréstimo Bancário - C. C. A. M. S. M. A.	29-06-01	20-07-01	20 anos	12 anos	-	-	Rep. Estragos Intempéries Nov. 00/Jan. 01	I	161.610,52	161.610,52	Euribor 0,929% +0,15%	Euribor 0,486% +0,15%	10.161,02	695,56	10.856,58	-	-	99.502,44	89.341,42	Isento de visto ao abrigo da Lei n.º 2-A/2001 de 08/02 (6) Linha de crédito especial conforme DLn.º 38-C/2001 de 08 Fevereiro Declaração 01-06-2001
Empréstimo Bancário - C. C. A. M. S. M. A.	28-09-01	22-10-01	20 anos	12 anos	125/03	14-04-03	Financ. Invest. Espaço Desp. Alto de Fetais	N	299.278,74	276.027,16	Euribor 0,956 +0,35%	Euribor 0,692 +0,35%	17.179,83	1.457,55	18.637,38	-	-	178.402,67	161.222,84	-
A transportar									1.931.245,71	1.760.738,18			138.107,83	4.014,32	142.122,15			749.832,47	611.724,64	
Limite de endividamento																				

(*a*) As colunas serão preenchidas quando se justifique.
(*b*) A desagregar por empréstimos bancários, por obrigações, outros empréstimos e por entidade.
(*c*) Utilizar (I), se estiver isento do limite de endividamento, indicando a legislação aplicável, e (N), no caso contrário.

(1) 8.3.6 - Informação sobre o nível de endividamento autárquico, seja resultante de contracção de empréstimos e de outras dívidas a terceiros. Outra informação considerada relevante.

Órgão executivo,

Em _____ de _____ de 201_

_____

Órgão deliberativo,

Em _____ de _____ de 201__

_____

Mod. P. C. (34)

ENDIVIDAMENTO

EMPRÉSTIMOS ([a])

(De harmonia com o ponto n.º 8.3.6.1 do POCAL) ([1])

Câmara Municipal de Sobral de Monte Agraço

(Designação da autarquia local)

Ano 2013

(Unidade: EURO)

Caracterização do Empréstimo	Data da aprovação pela AM / AF	Data de contratação do empréstimo	Prazo do contrato	Anos decorridos	Visto do TC		Finalidade do empréstimo (*c*)	Limite de endivi-damento	Capital		Taxa de juro		Encargos do ano				Encargos do ano vencidos e não pagos	Dívida em 1 de janeiro	Dívida em 31 de Dezembro	Observações
					Número de registo	Data			Contra-tado	Utili-zado	Inicial	Actual	Amorti-zação	Juros	Total	Juros de mora				
Curto prazo (*b*)																				
Total / A Transportar.																				
Médio e longos prazos (*b*)																				
Transporte.									1.931.245,71	1.760.738,18			138.107,83	4.014,32	142.122,15			749.832,47	611.724,64	
Empréstimo Bancário - C. C. A. M. S. M. A.	29-05-02	04-06-02	15 anos	11 anos	128/03	10-04-03	Participação na Const. Escola EB123 / S.M.A.	N	285.041,84	285.041,84	Euribor 1,685% +0,75%	Euribor 1,071% +0,75%	25.862,85	1.765,19	27.628,04	-	-	132.940,73	107.077,88	-
Empréstimo Bancário - C. C. A. M. S. M. A.	29-05-02	04-06-02	15 anos	11 anos	127/03	10-04-03	Participação na Const. Quartel dos Bombeiros	N	214.483,10	214.483,10	Euribor 1,234% +0,75%	Euribor 1,090% +0,75%	19.495,95	1.101,46	20.597,41	-	-	99.767,11	80.271,16	-
Empréstimo Bancário - Banco Espírito Santo	05-12-02	17-12-02	20 anos	11 anos	6628/02	27-03-03	San. Basico e Abast. Água Freg. Sap. S. Quint. 2ª F. Req. Urbana Freg. Sap., S.Q. e S.M.A.	I	358.000,00	358.000,00	Euribor 1,241% +0,75%	Euribor 1,178% +0,75%	21.058,82	2.776,68	23.835,50	-	-	231.647,08	210.588,26	Excepcionado abrigo artº 7º Lei 16-A/2002 de 31 Maio, (9.2) Data de Aprovação04-04-2002
Empréstimo Bancário - Banco Espírito Santo	05-12-02	18-12-02	20 anos	11 anos	3627/02	20-03-03	Recuperação do Cine Teatro de S. M. Agraço	I	210.000,00	210.000,00	Euribor 1,241% +0,75%	Euribor 1,178% +0,75%	13.204,86	1.579,21	14.784,07	-	-	132.048,72	118.843,86	Excepcionado abrigo artº 7º Lei 16-A/2002 de 31 Maio, (9.2)
Empréstimo Bancário - C. G. D.	25-06-04	05-07-04	20 anos	9 anos	1586/04	25-08-04	Infraestruturas Desportivas, Culturais e de Lazer	N	120.000,00	120.000,00	Euribor 1,353 % +0,414%	Euribor 0,324 % +0,414%	7.122,23	932,00	8.054,23	-	-	90.548,34	83.426,11	-
A transportar									3.118.770,65	2.948.263,12			224.852,54	12.168,86	237.021,40			1.436.784,45	1.211.931,91	
Limite de endividamento																				

(*a*) As colunas serão preenchidas quando se justifique.
(*b*) A desagregar por empréstimos bancários, por obrigações, outros empréstimos e por entidade.
(*c*) Utilizar (I), se estiver isento do limite de endividamento, indicando a legislação aplicável, e (N), no caso contrário.

(1) 8.3.6 - Informação sobre o nível de endividamento autárquico, seja resultante de contracção de empréstimos e de outras dívidas a terceiros. Outra informação considerada relevante.

Órgão executivo,

Em _____ de _____ de 201__

_____

Órgão deliberativo,

Em _____ de _____ de 201__

_____

ENDIVIDAMENTO

EMPRÉSTIMOS ([a])

(De harmonia com o ponto n.º 8.3.6.1 do POCAL) ([1])

Câmara Municipal de Sobral de Monte Agraço

(Designação da autarquia local)

Ano 2013

(Unidade: EURO)

Caracterização do Empréstimo	Data da aprovação pela AM / AF	Data de contratação do empréstimo	Prazo do contrato	Anos decorridos	Visto do TC		Finalidade do empréstimo (*c*)	Limite de endivi-damento	Capital		Taxa de juro		Encargos do ano				Encargos do ano vencidos e não pagos	Dívida em 1 de janeiro	Dívida em 31 de Dezembro	Observações
					Número de registo	Data			Contra-tado	Utili-zado	Inicial	Actual	Amorti-zação	Juros	Total	Juros de mora				
Curto prazo (*b*)																				
Total / A Transportar.																				
Médio e longos prazos (*b*)																				
Transporte.									3.118.770,65	2.948.263,12			224.852,54	12.168,86	237.021,40			1.436.784,45	1.211.931,91	
Empréstimo Bancário - C. G. D.	25-06-04	05-07-04	15 anos	9 anos	1588/04	25-08-04	Saneamento e Abastec. Água Freg. S. Quintino e Sapataria Const. e Benef. Rede Viária	N	147.000,00	33.967,17	Euribor 1,353 % +0,414%	Euribor 0,324 % +0,414%	2.938,96	216,17	3.155,13	-	-	21.228,85	18.289,89	-
Empréstimo Bancário - C. G. D.	25-06-04	05-07-04	15 anos	9 anos	1587/04	25-08-04	Saneamento e Abastec. Água Freg. S. Quintino e Sapataria - 2ª fase	N	53.000,00	9.140,77	Euribor 1,353 % +0,414%	Euribor 0,324 % +0,414%	790,89	58,17	849,06	-	-	5.712,82	4.921,93	-
Empréstimo Bancário - C. G. D.	28-06-05	29-06-05	15 anos	8 anos	1727/05	28-07-05	Investimentos de interesse Municipal (Rede Viária e Arruamentos)	N	352.000,00	352.000,00	Euribor 0,509% +0,149%	Euribor 0,299% +0,149%	32.292,90	1.141,03	33.433,93	-	-	246.000,78	213.707,88	-
Empréstimo Bancário - C. G. D.	16-08-05	17-08-05	15 anos	8 anos	2068/05	29-09-05	Req. Urbana em Sobral de Monte Agraço - 1ª Fase	I	121.000,00	121.000,00	Euribor 0,926 +0,145%	Euribor 0,344 +0,145%	10.231,07	580,39	10.811,46	-	-	83.902,53	73.671,46	Excepcionado ao Abrigo da Lei nº39 A/2005 de 29.7 (14)
A Transportar									3.791.770,65	3.464.371,06			271.106,36	14.164,62	285.270,98			1.793.629,43	1.522.523,07	
Limite de endividamento																				

(*a*) As colunas serão preenchidas quando se justifique.
(*b*) A desagregar por empréstimos bancários, por obrigações, outros empréstimos e por entidade.
(*c*) Utilizar (I), se estiver isento do limite de endividamento, indicando a legislação aplicável, e (N), no caso contrário.

(1) 8.3.6 - Informação sobre o nível de endividamento autárquico, seja resultante de contracção de empréstimos e de outras dívidas a terceiros. Outra informação considerada relevante.

Órgão executivo,

Em _____ de _____ de 201__

_____

Órgão deliberativo,

Em _____ de _____ de 201__

_____

ENDIVIDAMENTO

EMPRÉSTIMOS ([a])

(De harmonia com o ponto n.º 8.3.6.1 do POCAL) ([1])

Câmara Municipal de Sobral de Monte Agraço

(Designação da autarquia local)

Ano 2013

(Unidade: EURO)

Caracterização do Empréstimo	Data da aprovação pela AM / AF	Data de contratação do empréstimo	Prazo do contrato	Anos decorridos	Visto do TC		Finalidade do empréstimo (*c*)	Limite de endivi-damento	Capital		Taxa de juro		Encargos do ano				Encargos do ano vencidos e não pagos	Dívida em 1 de janeiro	Dívida em 31 de Dezembro	Observações
					Número de registo	Data			Contra-tado	Utili-zado	Inicial	Actual	Amorti-zação	Juros	Total	Juros de mora				
Curto prazo (*b*)																				
Total / A Transportar.																				
Médio e longos prazos (*b*)																				
Transporte.									3.791.770,65	3.464.371,06			271.106,36	14.164,62	285.270,98			1.793.629,43	1.522.523,07	
Empréstimo Bancário - C. G. D.	29-09-06	09-10-06	20 anos	7 anos	1790/06	14-12-06	Saneamento da Zona Nordeste do Município de Sobral M. Agraço	N	448.000,00	293.663,41	Euribor 0,573% +0,089%	Euribor 0,329% +0,089 %	17.050,96	1.204,01	18.254,97	-	-	246.563,08	229.512,12	-
Empréstimo Bancário - Santander Totta	27-06-08	07-07-08	6 anos	5 anos	934/08	18-09-08	Aquisição de Viatura de R.S.U.	N	131.500,00	131.500,00	Euribor 0,981% +0,375%	Euribor 0,717% +0,375 %	22.855,26	240,87	23.096,13	-	-	40.116,02	17.260,76	-
Empréstimo Bancário - C. C. A. M. S. M. A.	27-03-09	03-04-09	5 anos	4 anos	877/09	10-07-09	PREDE	N	242.097,00	242.097,00	Euribor 0,688 % + 0,48%		49.449,02	470,72	49.919,74	-	-	86.760,01	37.310,99	-
Empréstimo Bancário - D.G.T,	27-03-09	30-04-09	10 anos	4 anos	878/09	10-07-09	D.G. Tesouro (PREDE)	N	161.398,00	161.398,00	Euribor 1,599%	Euribor 1,599%	0,00	0,00	0,00	-	-	161.398,00	161.398,00	-
A Transportar									4.774.765,65	4.293.029,47			360.461,60	16.080,22	376.541,82			2.328.466,54	1.968.004,94	
Limite de endividamento																				

(*a*) As colunas serão preenchidas quando se justifique.
(*b*) A desagregar por empréstimos bancários, por obrigações, outros empréstimos e por entidade.
(*c*) Utilizar (I), se estiver isento do limite de endividamento, indicando a legislação aplicável, e (N), no caso contrário.

(1) 8.3.6 - Informação sobre o nível de endividamento autárquico, seja resultante de contracção de empréstimos e de outras dívidas a terceiros. Outra informação considerada relevante.

Órgão executivo,

Em _____ de _____ de 201__

_____

Órgão deliberativo,

Em _____ de _____ de 201__

_____

ENDIVIDAMENTO

EMPRÉSTIMOS ([a])

(De harmonia com o ponto n.º 8.3.6.1 do POCAL) ([1])

Câmara Municipal de Sobral de Monte Agraço

(Designação da autarquia local)

Ano 2013

(Unidade: EURO)

Caracterização do Empréstimo	Data da aprovação pela AM / AF	Data de contratação do empréstimo	Prazo do contrato	Anos decorridos	Visto do TC		Finalidade do empréstimo (*c*)	Limite de endivi-damento	Capital		Taxa de juro		Encargos do ano				Encargos do ano vencidos e não pagos	Dívida em 1 de janeiro	Dívida em 31 de Dezembro	Observações
					Número de registo	Data			Contra-tado	Utili-zado	Inicial	Actual	Amorti-zação	Juros	Total	Juros de mora				
Curto prazo (*b*)																				
Total / A Transportar.																				
Médio e longos prazos (*b*)																				
Transporte.									4.774.765,65	4.293.029,47			360.461,60	16.080,22	376.541,82			2.328.466,54	1.968.004,94	
Empréstimo Bancário - C. G. D.	27-03-09	15-04-09	20 anos	4 anos	879/09	03-07-09	Construção do Centro Escolar da Sapataria	I	378.252,00	378.252,00	Euribor 3,110% +2,14%	Euribor 0,321% +2,14%	16.804,34	9.639,08	26.443,42			374.299,48	357.495,14	Excepcionado ao abrigo do n.º 6 do art. 39º da Lei n.º 2/2007 de 15 de Janeiro - Despacho 02-06-2009
Empréstimo Bancário - C. G. D.	27-03-09	15-04-09	20 anos	4 anos	879/09	03-07-09	Construção do Centro Escolar da Sapataria	N	196.748,00	196.748,00	Euribor 3,110% +2,14%	Euribor 0,321% +2,14%	8.741,93	5.014,42	13.756,35			194.691,82	185.949,89	
Direcção Geral do Tesouro e Finanças	28-09-12	11-02-13	14 anos	0 anos	1633/12	02-04-13	Programa de Apoio à Economia Local - Pagamento de Dívidas do Município, vencidas há mais de 90 dias, à data de 31 de março de 2012, registadas no SIIAL.	N	1.053.287,04	1.053.287,04	2,45% 0,15%	2,45% 0,15%	37.617,40	9.628,54	47.245,94				1.015.669,64	
Total									6.403.052,69	5.921.316,51	0,00	0,00	423.625,27	40.362,26	463.987,53	0,00	0,00	2.897.457,84	3.527.119,61	
Limite de endividamento																				

(*a*) As colunas serão preenchidas quando se justifique.
(*b*) A desagregar por empréstimos bancários, por obrigações, outros empréstimos e por entidade.
(*c*) Utilizar (I), se estiver isento do limite de endividamento, indicando a legislação aplicável, e (N), no caso contrário.

(1) 8.3.6 - Informação sobre o nível de endividamento autárquico, seja resultante de contracção de empréstimos e de outras dívidas a terceiros. Outra informação considerada relevante.

Órgão executivo,

Em _____ de _____ de 201__

_____

Órgão deliberativo,

Em _____ de _____ de 201__

_____

Município de Sobral Monte Agraço

Endividamento - Outras Dívidas a Terceiros

Ano: 2013

Caracterização da dívida		Dívida em 1 de janeiro	Dívida em 31 de dezembro	Observações
2211000002	AIRC- Associação de Informática da Região Centro	435,42	0,00	
2211000004	Abílio R. Matos	1.963,08	4.116,81	
2211000010	Auto-Agrícola Sobralense, Lda	70,36	2.977,05	
2211000014	BASRIO-Metal. Equipam. Rodoviários, S.A.	16.100,52	1.522,80	
2211000015	Bartolomeu Ribeiro Pereira	100,25	85,85	
2211000016	A. Milne Carmo, S.A.	0,00	1.559,64	
2211000018	Alberto Ramos Vital de Oliveira	123,62	0,00	
2211000021	Cabena - Cabinas de Benavente, Lda.	0,00	858,98	
2211000022	Cibloco - Pré-fabricados de Betão, Lda.	0,00	635,82	
2211000027	Calbrita - Sociedade de Britas, S.A.	1.186,74	2.673,48	
2211000031	Sobralpneus Sociedade Comercial de Pneus, Lda.	2.013,58	2.088,76	
2211000032	Grafinal - Artes Gráficas, Lda.	6,46	25,83	
2211000034	Gráfica Sobralense, Lda.	0,00	6.632,10	
2211000039	Mendes & Irmãos, S.A.	26.510,18	8.140,05	
2211000040	Construções Pragosa - Empreiteiros de Obras Públic	0,00	3.488,05	
2211000042	Pautram - Equipamentos de Som e Imagem, Lda.	182,94	0,00	
2211000044	Vitor Manuel Pereira Rocha	167,87	32,78	
2211000047	SIQ -Sociedade de Indústrias Químicas, Lda.	911,14	772,32	
2211000051	Informestre - Assistência Técnica e Com.Eq. Inform	47,82	61,50	
2211000059	Coprial - Comércio de Peças e Rolamentos para Indú	50,59	0,00	
2211000068	João dos Pneus de João Fernando Lopes Simões, Lda.	1.493,47	4.490,96	
2211000070	Babílio da Silva Reis	99,96	1.120,54	
2211000071	Floriano M. Vicente - Soc.Unipessoal, Lda.,	1.122,48	722,25	
2211000074	José Manuel Oliveira Santos	308,40	294,00	
2211000077	Tractomecânica, Lda.	73,80	0,00	
2211000084	José Francisco Clemente Granja	1.980,83	1.114,69	
2211000090	Metalagreste Sociedade Metalúrgica, Lda	405,93	218,16	
2211000092	Papelaria União, Lda.	307,59	228,97	

Endividamento - Outras Dívidas a Terceiros

Ano: 2013

Caracterização da dívida		Dívida em 1 de janeiro	Dívida em 31 de dezembro	Observações
2211000096	Ourivesaria Silvestre, Lda.	155,00	125,00	
2211000097	António Inácio Vicente	313,57	36,90	
2211000098	Chagas de Florêncio Augusto Chagas, S.A.	1.051,76	675,58	
2211000105	Minnesota 3 M de Portugal, Lda.	0,00	928,65	
2211000108	Francisco Fernando & Filhos Lda.	38,13	0,00	
2211000114	Joaquim Soares dos Santos	183,15	0,00	
2211000115	Extincêndios-Equipamentos de Protecção e Segurança	261,19	806,50	
2211000116	Resopre - Sociedade Revendedora de Aparelhos de Pr	762,60	0,00	
2211000117	César Castelão & Filhos, Lda.	65,19	767,53	
2211000122	Agroleico-Laboratório de Análises Químicas e Bacte	110,29	599,36	
2211000133	Impressos Explicativos de José Eugénio Sousa	369,01	0,00	
2211000141	Auto-Sueco, Lda.	668,60	935,53	
2211000162	Constradas - Estradas e Construção Civil, SA	0,00	5.509,19	
2211000179	ATAM - Associação dos Trabalhadores da Administra	60,00	0,00	
2211000191	Associação Humanitária de Bombeiros Voluntários de	315,00	0,00	
2211000193	Thermoquimica - Indústria de Detergentes e Lixívia	163,35	346,01	
2211000205	BE WATER SA	546,72	0,00	
2211000207	Petróleos de Portugal - Petrogal, S.A.	575,46	8.251,69	
2211000215	Município de Arruda dos Vinhos	449,63	0,00	
2211000233	CEDIS - Consultores em sistema de Informações e In	0,00	330,01	
2211000247	Papelaria Timóteo, Lda.	5.568,75	1.163,82	
2211000260	Papelaria Laide Balreira, Lda	233,70	0,00	
2211000292	Maria das Dores Duarte	60,00	40,00	
2211000293	António Luís Gomes Caetano	34,01	0,00	
2211000295	Vilamanjar Com. Indúst.Hot.Unipessoal, Ldª.	14,85	0,00	
2211000297	Franco & Rosa - Sociedade Editorial, Ldª.	492,00	492,00	
2211000335	Águas do Oeste, S.A.	23.645,19	22.566,49	
2211000370	Iluminações Teixeira do Couto Unipessoal, Lda	7.995,00	0,00	

Endividamento - Outras Dívidas a Terceiros

Ano: 2013

Caracterização da dívida		Dívida em 1 de janeiro	Dívida em 31 de dezembro	Observações
2211000493	Tresart Artes Gráficas, Lda	1.407,12	1.307,49	
2211000525	Metalização Sobralense, Lda.	153,50	0,00	
2211000559	Ludovina C.S. Timóteo Fernandes	82,88	0,00	
2211000560	Cejur Centro de Estudos Juridicos do Minho	0,00	80,00	
2211000563	Roques - Comércio de Veículos e Serviços, Lda	0,00	1.397,78	
2211000585	Livraria Almedina - Joaquim Machado, S.A.	66,97	0,00	
2211000594	Mais Toner - Reciclagem de Consumíveis Informático	158,87	0,00	
2211000600	Pereira & Irmão Estores e Carpintaria, Lda	258,30	202,95	
2211000646	Rui Costa - Unipessoal, Lda	0,00	7.209,35	
2211000647	ISQ - Instituto de Soldadura e Qualidade	0,00	221,40	
2211000703	Farmacosta Sociedade Farmaceutica Unipessoal, Lda.	0,00	22,55	
2211000710	Global Noticias Publicações, S.A.	120,23	0,00	
2211000801	Alenaguas,Lda	1.316,10	0,00	
2211000977	Instalovedras instalações eléctricas, Lda	264,45	4.028,73	
2211001015	Artemrede Teatros Associados	4.666,66	4.270,00	
2211001024	Jamabé - Equipamento para Escritório, Lda	6.534,46	7.021,44	
2211001029	Saniambiente - Serviços Profissionais de Limpeza,	1.295,08	1.211,55	
2211001170	António José Granja Borges	0,00	1.063,85	
2211001221	Carpintaria Mecânica de Camondes, Lda.	3.039,33	4.447,68	
2211001236	CYR Comércio Ibérico de Rolamentos, Lda.	276,38	195,49	
2211001365	Ambimed - Gestão Ambiental, Lda.	0,00	190,16	
2211001406	J. Biencard Cruz Lda.	1.779,59	2.397,89	
2211001574	Flor da Calçada, Lda.	0,00	42,50	
2211001577	Ecatotalinspe, S.A.	0,00	31,37	
2211001618	Tecnisalsa - Reparações Eléctricas, Lda.	153,75	0,00	
2211001651	Barraqueiro Transportes, S.A.	13.137,45	24.091,95	
2211001680	Coridal - Comércio de Tintas, Lda.	480,01	855,43	
2211001700	Gestlub, Sociedade Gestora de Lubrificantes, Lda	722,69	1.155,77	

Município de Sobral Monte Agraço

Endividamento - Outras Dívidas a Terceiros

Ano: 2013

Caracterização da dívida		Dívida em 1 de janeiro	Dívida em 31 de dezembro	Observações
2211001701	Cond. Predio Sito Rua Miguel Bombarda	40,56	59,64	
2211002093	Gomes Marques, Carlos Alexandre & Associada, SROC	1.353,00	0,00	
2211002123	Toitorres Automóveis, S.A.	726,83	0,00	
2211002183	RLDL Estuques e Remodelações, Lda	209,10	0,00	
2211002188	Vecotorres - Veiculos Comerciais e Máquinas Agrico	532,10	398,77	
2211002810	Calcetal 2 - Sociedade de Construções, Lda.	0,00	3.148,80	
2211002974	Drogaria Cuco, Lda	195,89	98,30	
2211003020	Verdena, Lda - Construção e Manutenção de Espaços	5.295,15	0,00	
2211003054	PRETRAB-Sociedade de Prevenção e Medicina no Traba	2.397,60	0,00	
2211003070	Fátima & José Sales, Lda.	135,06	0,00	
2211003083	Sensormatic - Protecção Contra Furto, Lda.	0,00	999,99	
2211003128	Agoclemente Materiais de Construção Lda	0,00	1.259,92	
2211003130	Impornite Unipessoal, Lda	773,42	0,00	
2211003212	Luis Miguel Henriques Maria	2.952,00	0,00	
2211003271	Caetano Auto SA	519,59	3.724,72	
2211003288	Valorsul, SA	6.068,53	157,05	
2211003307	Equinox Equipamentos Inox Lda	783,51	658,05	
2211003308	Santos Sousa & Vicente, Lda	2.066,40	0,00	
2211003338	O.M. Matias - Luz e Som, Lda	799,50	1.525,20	
2211003422	C V M Veiculos Comercio Venda Manutenção Veiculos	129,10	139,74	
2211003531	Escola de Condução Progresso Sobralense, Lda	366,00	0,00	
2211003541	Berner, Produtos para Montagem e Fixação, Lda	0,00	89,93	
2211003595	Deterquimica Especialidades Quimicas, Lda	0,00	439,11	
2211003624	EDP Comercial - Comercialização de Energia, SA	132,10	0,00	
2211003647	Autoreparadora de Cabeda Unipessoal Lda	1.815,07	3.188,46	
2211003665	Thyssenkrupp Elevadores S.A	0,00	260,49	
2211003685	Higiex - Comércio de Produtos de Higiene e Limpeza	361,79	0,00	
2211003701	NEOCIPROL Coberturas Pré Esforçadas do Oeste LDA	683,27	0,00	

Endividamento - Outras Dívidas a Terceiros

Ano: 2013

Caracterização da dívida		Dívida em 1 de janeiro	Dívida em 31 de dezembro	Observações
2211003702	MEGACLEAN - Soluções de Higiene Profissional LDA	348,71	1.719,62	
2211003704	Tecnicalha Lda	738,00	0,00	
2211003716	Lidersol - Tecnicas de Energia Lda	1.996,59	0,00	
2211003717	MSA-Soluções, Lda	340,10	0,00	
2211003727	TorresPenII-Grafica, Lda	307,50	0,00	
2211003731	Solnave - Restaurantes e Alimentação SA	0,00	27.095,82	
2211003732	VEDREL Importação, Exportação e Comércio de Materi	111,09	0,00	
2211003735	Raposo - Comercio e Aplicação de Revestimentos S.A	1.986,20	0,00	
2211003741	MK3C - Serviços de Marketing, Lda	22,39	0,00	
2211003765	Petit Ciel Lda	1.525,57	1.631,60	
2211003813	Pneus Gama - Comércio de Pneus, LDA	0,00	209,94	
2211003816	Big Picture 2 Films SA	0,00	627,30	
2211003833	Electrofol, LTDª	0,00	632,22	
2211003846	Prestenergia | Planeamento e Desenvolvimento	0,00	115,01	
2211003850	Joaquim de Oliveira Alves S.A.	0,00	415,13	
2211003873	Experdinâmica - Serviços e Assistência Wellness, U	0,00	3.761,34	
2211003878	Dadinamic - Unipessoal, Lda.	0,00	159,90	
2211003882	LUXIVO-Armazenista de Material Eléctrico, Lda	0,00	855,10	
2211003885	Technogym Portugal	0,00	2.493,33	
2211003886	Papelaria Montagraço, Lda	0,00	218,25	
2211003890	Jorge Manuel Bráz Berlinda	0,00	723,24	
2211003891	Electo J Anjos - Electrodomésticos, Lda.	0,00	36,90	
2211003892	Pragosa Betão, SA	0,00	712,91	
2211003912	Recivedras - Reciclagem Consumíveis Informáticos U	0,00	25,00	
2212000159	Caixa Geral de Depósitos	310.043,14	174.957,80	
2212001363	Banco BPI, SA	182.160,00	182.160,00	
222000159	Caixa Geral de Depósitos	369.851,92	194.894,03	
222001363	Banco BPI, SA	303.765,30	121.605,30	

Município de Sobral Monte Agraço

Endividamento - Outras Dívidas a Terceiros

Ano: 2013

Caracterização da dívida		Dívida em 1 de janeiro	Dívida em 31 de dezembro	Observações
228000002	AIRC- Associação de Informática da Região Centro	0,00	11.456,22	
228000010	Auto-Agrícola Sobralense, Lda	2.081,49	0,00	
228000025	CTT - Correios de Portugal, S.A.	0,00	2.732,81	
228000031	Sobralpneus Sociedade Comercial de Pneus, Lda.	55,35	0,00	
228000047	SIQ -Sociedade de Indústrias Químicas, Lda.	0,00	877,97	
228000059	Coprial - Comércio de Peças e Rolamentos para Indú	196,19	0,00	
228000068	João dos Pneus de João Fernando Lopes Simões, Lda.	30,75	0,00	
228000074	José Manuel Oliveira Santos	101,00	0,00	
228000090	Metalagreste Sociedade Metalúrgica, Lda	116,35	56,56	
228000092	Papelaria União, Lda.	36,59	0,00	
228000101	Würth-Portugal - Técnica de Montagem, Lda.	0,00	17,22	
228000105	Minnesota 3 M de Portugal, Lda.	0,00	1.365,31	
228000115	Extincêndios-Equipamentos de Protecção e Segurança	206,82	0,00	
228000144	A.D.S.E. - Direcção Geral Protecção Social dos Fun	0,00	9.686,75	
228000146	PT Comunicações, S.A.	213,84	573,48	
228000147	Vodafone Portugal - Comunicações Pessoais, SA	1.981,06	0,00	
228000149	Via Verde Portugal - Gestão de Sistemas Electrónic	108,30	0,80	
228000166	Comunidade Intermunicipal do Oeste - OESTECIM	0,00	3.534,38	
228000207	Petróleos de Portugal - Petrogal, S.A.	0,00	6.405,30	
228000215	Município de Arruda dos Vinhos	441,10	0,00	
228000283	Junta de Freguesia de Santo Quintino	0,00	1.386,88	
228000300	Rentokil Portugal-Serviços de Protecção Ambiental	0,00	216,82	
228000335	Águas do Oeste, S.A.	1.563.791,76	965.798,11	
228000370	Iluminações Teixeira do Couto Unipessoal, Lda	0,00	7.982,70	
228000560	Cejur Centro de Estudos Juridicos do Minho	135,00	0,00	
228000575	Eyssa - Tesis Tecnologia de Sistemas Electrónicos,	262,73	0,00	
228000594	Mais Toner - Reciclagem de Consumíveis Informático	68,88	0,00	
228000710	Global Noticias Publicações, S.A.	0,00	268,63	

Endividamento - Outras Dívidas a Terceiros

Ano: 2013

Caracterização da dívida		Dívida em 1 de janeiro	Dívida em 31 de dezembro	Observações
228001029	Saniambiente - Serviços Profissionais de Limpeza,	0,00	604,31	
228001042	Leonel Sanches	0,00	76,83	
228001221	Carpintaria Mecânica de Camondes, Lda.	0,00	876,38	
228001293	EDP Serviço Universal, S.A.	0,00	63.237,31	
228001393	Termosul Projectos e Instalações, S.A.	0,00	672,81	
228001406	J. Biencard Cruz Lda.	304,84	0,00	
228001651	Barraqueiro Transportes, S.A.	0,00	16.673,64	
228002093	Gomes Marques, Carlos Alexandre & Associada, SROC	0,00	1.353,00	
228002816	A.R. Montalvo & Associados-Sociedade de Advogados,	0,00	1.353,00	
228002825	Pagina a Pagina - Divulgação do Livro SA	0,00	34,00	
228002974	Drogaria Cuco, Lda	0,00	5,54	
228003020	Verdena, Lda - Construção e Manutenção de Espaços	0,00	1.765,05	
228003054	PRETRAB-Sociedade de Prevenção e Medicina no Traba	0,00	632,70	
228003172	Emanuel da Conceição Soares	125,00	0,00	
228003288	Valorsul, SA	26.779,09	33.684,35	
228003352	Litho Formas Portuguesa SA	0,00	404,60	
228003410	ADENE - Agência para a Energia	92,25	0,00	
228003422	C V M Veiculos Comercio Venda Manutenção Veiculos	49,04	0,00	
228003624	EDP Comercial - Comercialização de Energia, SA	0,00	2.850,03	
228003731	Solnave - Restaurantes e Alimentação SA	0,00	25.338,79	
228003749	Dulce Maria Rodrigues Ferro Nunes	0,00	15,60	
228003886	Papelaria Montagraço, Lda	0,00	48,50	
228003905	Carma Lúcia Belchior P.Ribeiro	0,00	29,40	
2422012	IRS - Trabalho Independente (Cobrança)	161,59	354,00	
2424012	IRS - Prediais (Cobrança)	393,42	0,00	
249104	Cartas de Caçador e suas Renovações (Cobrança)	40,52	3,81	
249112	Cartões de Cartas de Caçador (Cobrança)	0,00	0,25	
26111000042	Pautram - Equipamentos de Som e Imagem, Lda.	322,88	0,00	

Município de Sobral Monte Agraço

Endividamento - Outras Dívidas a Terceiros

Ano: 2013

Caracterização da dívida		Dívida em 1 de janeiro	Dívida em 31 de dezembro	Observações
26111000070	Babílio da Silva Reis	0,00	393,00	
26111000111	Bibliosoft - Informática, Formação e Serviços, Lda	2.921,25	0,00	
26111000115	Extincêndios-Equipamentos de Protecção e Segurança	68,68	5.221,39	
26111000116	Resopre - Sociedade Revendedora de Aparelhos de Pr	2.252,44	0,00	
26111000147	Vodafone Portugal - Comunicações Pessoais, SA	196,80	0,00	
26111000162	Constradas - Estradas e Construção Civil, SA	24.749,94	0,00	
26111000262	Maria Emília Ribeiro Pereira Ramos	1.131,10	688,01	
26111000272	Contenur Portugal Indústria e Comércio de Materiai	3.439,08	0,00	
26111000493	Tresart Artes Gráficas, Lda	214,02	0,00	
26111000938	Sociedade Nacional de Sinalização Vertical, Lda.	0,00	884,65	
26111000977	Instalovedras instalações eléctricas, Lda	0,00	17.315,17	
26111000991	Américo Ricardo da Conceição, Lda.	0,00	13.458,22	
26111001024	Jamabé - Equipamento para Escritório, Lda	2.341,17	107,26	
26111001150	Luzeiro - Gabinete Técnico para Iluminação de Esp	252,15	0,00	
26111001170	António José Granja Borges	0,00	4.526,33	
26111001250	CMiranda - Sociedade de Equipamentos Escolares, Ld	0,00	1.642,05	
26111001406	J. Biencard Cruz Lda.	121,01	0,00	
26111002183	RLDL Estuques e Remodelações, Lda	0,00	3.038,10	
26111003021	SIPFA - Sinalização e Pinturas, Lda	0,00	989,35	
26111003272	Ribeirol - Construções, Lda.	14.358,55	0,00	
26111003307	Equinox Equipamentos Inox Lda	541,20	2.483,37	
26111003338	O.M. Matias - Luz e Som, Lda	3.690,00	0,00	
26111003416	Flow Systems - Sistemas de Medição de Fluidos Unip	0,00	611,86	
26111003446	Anitex - Larbrinca Importação Exportação, SA	169,19	0,00	
26111003602	Ambiente Rustico Decoração de Interiores Lda	2.927,40	0,00	
2618000239	Mário Pereira Cartaxo, Lda	18.477,72	0,00	
2618000311	José Fernando Lopes Ferreira	1.599,00	0,00	
2681321	Cheques em trânsito não descontados (cobrança)	1.442,46	1.478,28	

Endividamento - Outras Dívidas a Terceiros

Ano: 2013

Caracterização da dívida		Dívida em 1 de janeiro	Dívida em 31 de dezembro	Observações
26841000166	Comunidade Intermunicipal do Oeste - OESTECIM	46.818,48	25.910,27	
26841000490	UNIR-Assoc.Estud.Ensino Super.Concelho Sobral M. A	0,00	10.000,00	
26841000549	Associação Recreativa e Cultural Barqueirense	0,00	500,00	
26841000686	Associação Recreativa e Cultural de Zibreira da Fé	0,00	500,00	
26841000848	Comunidade Vida e Paz	0,00	500,00	
26841000872	Associação Cultural e Recreativa dos Moradores de	0,00	500,00	
26841003328	Agencia Regional Energia Ambiente do Oeste Oestesu	10.000,00	0,00	
26841003392	Desafios Sport Club	0,00	500,00	
268512	Empreitadas e Fornecimentos (Cobrança)	175.559,56	179.958,94	
268522	Cauções - Outras (Cobrança)	7.584,91	7.584,91	
26872000144	A.D.S.E. - Direcção Geral Protecção Social dos Fun	1.281,41	0,00	
26873001578	Banco Santander Totta, S.A.	1.927,51	0,00	
		3.259.401,95	2.321.243,89	

RELATÓRIO DE GESTÃO

2013

(MAPA Nº 28 DO TRIBUNAL DE CONTAS E PONTO 13 DO POCAL)

Índice

Introdução 4
1. Enquadramento 8
1.1 Estrutura Organizacional do Município 8
1.2 Funcionamento do Órgão Executivo 10
1.3 Funcionamento do Órgão Deliberativo 10
2 Relatório Síntese da Atividade Desenvolvida 10
2.1 Obras mais relevantes 10
2.2 . Gestão Urbanística e Ordenamento do Território 12
2.3 Gabinete Técnico Florestal 12
2.4 Abastecimento de Água 12
2.5 Saneamento 14
2.6 Resíduos 15
2.7 Ambiente - Espaços Verdes 17
2.8 Educação 18
2.9 Cultura 19
Bibliotecas 20
Cine-Teatro 21
Outras atividades na área da cultura: 22
2.10 Turismo, Atividades de Lazer e Desporto 22
2.11 Ação Social 23
3 Movimentos Consolidados 25
4 Execução e Evolução da Política Orçamental Desenvolvida pela Autarquia 26
4.1 Análise Sumária 26
4.2 Execução Orçamental da Receita 28
4.2.1 Receita Corrente 29
4.2.2 Receita de Capital 33

4.3 Execução Orçamental da Despesa 35
4.3.1 Despesa Corrente 36
4.3.2 Despesa de Capital 38
4.3.3 Execução Orçamental da Despesa por Orgânica 40
4.4 Execução Orçamental das Grandes Opções do Plano 40
4.5 Indicadores de Gestão Orçamental 41
5 Evolução da situação económica e financeira 42
5.1 Análise do Balanço 42
5.1.1 Ativo Fixo 42
5.1.2 Circulante 43
5.1.3 Acréscimos e diferimentos 44
5.1.4 Capital Permanente 44
5.1.5 Passivo de curto prazo 45
5.2 Análise da Demonstração de Resultados 46
5.2.1 Resultados 46
5.2.2 Custos e perdas 47
5.2.3 Proveitos e ganhos 48
5.3 Indicadores económico-financeiros 48
6 Evolução da dívida do Município (ativa e passiva) 50
7 Proposta fundamentada da aplicação do resultado líquido do exercício 50
8 Factos relevantes ocorridos após o termo do exercício 51
9 Cumprimento de obrigações decorrentes da Lei 43/2012, de 28 de agosto e do DL 127/2012, de 21 de junho 51

Introdução

O presente relatório reporta-se ao exercício económico e financeiro do Município de Sobral de Monte Agraço no ano de 2013. Assim, o documento ora apresentado descreve e sintetiza a atividade desenvolvida neste ano civil (2013). Esta análise corresponde a um ano que encerrou o ciclo autárquico 2009-2013 e, decorrente das eleições autárquicas, à transição para um novo elenco no que diz respeito aos órgãos municipais.

O POCAL – Plano Oficial de Contabilidade das Autarquias Locais determina, no ponto 2 das suas considerações técnicas, que a prestação de contas é composta pelos seguintes documentos:

No relatório que ora se apresenta é analisada a informação respeitante aos principais indicadores de gestão, designadamente, balanços, demonstrações de resultados, situação financeira e patrimonial. Estes dados, de cariz eminentemente técnico, estão espelhados no trabalho desenvolvido pelo conjunto dos Serviços Municipais, naquelas que são as principais linhas de ação da atuação do Município de Sobral de Monte Agraço, no âmbito das suas atribuições e competências, mormente, na prossecução do interesse público dos projetos e das ações desenvolvidas.

No que concerne à execução orçamental é, ainda, apresentado um registo dos valores em referência, incidindo esta análise nas rubricas orçamentais de maior expressão.

Cumpre informar que a metodologia inerente à elaboração do presente documento resulta do contributo das várias unidades orgânicas da Câmara Municipal, evidenciando os projetos e atividades de maior relevância que se desenvolveram durante o ano transato.

A análise a um documento de gestão autárquica não poderá ser dissociada do contexto de acentuada crise económica e social do país.

A política de austeridade levada à prática por este governo, bem como pelos anteriores, tem como consequência o agravamento generalizado da situação económica e social do país e do concelho. As opções políticas nacionais não podem ser dissociadas do aumento do desemprego, da degradação da economia, que se traduz num acentuado abrandamento da atividade dos agentes económicos e consequentemente na deterioração das condições de vida da população, que se tem sujeitado a aumentos brutais da carga fiscal, reduções das prestações sociais e a um generalizado aumento do custo de vida. Estas medidas têm como consequência direta uma redução efetiva do rendimento disponível das famílias.

Salienta-se que estas medidas penalizadoras não têm só consequências nefastas nas populações são, também, gravosas na atividade global das Autarquias.

Os Municípios vêm-se confrontados com uma inaceitável ingerência na sua autonomia administrativa e financeira. O Poder Local Democrático, legitimado pela Constituição da República Portuguesa, está fortemente condicionado na sua atuação e capacidade de resposta perante problemas concretos, quer por via dos cortes de financiamento a que as Autarquias Locais estão sujeitas e que se repercutem numa consequente diminuição das suas receitas, quer por via da legislação - refira-se a título de exemplo a Lei do Compromissos e as sucessivas Leis do Orçamento de Estado, que traduzem uma redução de recursos para os Municípios, bem como uma redução do número de trabalhadores afetos à administração pública local.

No entanto, e apesar das dificuldades crescentes, a Câmara Municipal não se tem alheado da difícil e problemática situação em que as famílias se encontram.

Perante problemas sociais emergentes, de natureza conjuntural, o Município não abdica de realizar um trabalho de proximidade no apoio à nossas populações, mesmo que este possa ser considerado limitado, uma vez que é impossível resolver o problema na sua génese.

O trabalho desenvolvido, nomeadamente o de cariz social junto dos grupos mais vulneráveis, é levado à prática com medidas ajustadas à nossa realidade, de forma discreta, eficaz e sistémica, em estreita articulação com as entidades que intervêm junto daqueles que mais precisam, através de importantes ações de parceria, por forma a atenuar o impacto da crise e tendo em vista a otimização da resposta social.

Esta é, pois, uma importante componente de serviço público que o Município presta à população e que, tomando como exemplo este âmbito de intervenção, inviabiliza qualquer tentativa de equiparação do presente documento de prestação de contas a uma lógica empresarial. Este tipo de análise poderá deturpar e adulterar a nobre missão do trabalho desenvolvido por uma autarquia local, porquanto a prossecução do interesse público não é mensurável.

No ano de 2013, apesar de todas as condicionantes, foi ainda possível investir em importantes infraestruturas para o Concelho. No processo de desenvolvimento local, a Câmara Municipal tem desenvolvido uma estratégia integrada, global e dinâmica, quer ao nível das áreas de intervenção, quer das interações criadas com diferentes agentes e organizações públicas e privadas, visando a preservação e qualificação dos recursos endógenos do nosso território.

Apesar de todas as dificuldades, realçamos o trabalho desenvolvido, o qual, contando com o envolvimento da população em múltiplas ações de participação e cidadania, permitiu a concretização de muitos dos objetivos propostos, que se consubstanciaram em resultados positivos, apesar da conjuntura económica e social vivida a nível nacional e internacional.

Assim, e relativamente à execução orçamental, temos que a execução da receita se situou nos 88,06% e a execução orçamental da despesa, atingiu os 86,34%. Por outro lado, importará assinalar a diminuição de 5,01% da dívida a terceiros, que no ano de 2013 teve uma diminuição superior a trezentos mil euros, bem como o *ratio* de autonomia financeira que se manteve nos 55%, demonstrando uma consolidação no que respeita à solidez financeira.

Estes indicadores revelam, essencialmente, que as medidas adotadas aquando da elaboração dos documentos previsionais, acompanhadas das subsequentes medidas de gestão na sua concretização, permitiram obter os resultados traduzidos no presente documento. Apesar das limitações impostas e das condicionantes da política adotada pelo Governo, foram executados importantes projetos que contribuem para a elevação da qualidade de vida e do desenvolvimento do Concelho.

Continuamos a apostar numa política de rigor, transparência e sustentabilidade, pilares que norteiam a gestão autárquica e são imagem de marca do Município de Sobral de Monte Agraço.

Continuamos a apostar numa estratégia de desenvolvimento local integrada, sustentada e solidária que defenda os interesses da população, que pugne pela promoção e pelo prestígio do Município, dando um contributo determinante para o desenvolvimento e progresso de Sobral de Monte Agraço.

O Presidente da Câmara Municipal

José Alberto Quintino

1. Enquadramento

1.1 Estrutura Organizacional do Município

O Órgão Executivo do Município de Sobral de Monte Agraço, a Câmara Municipal, é constituído por cinco membros, um Presidente e quatro Vereadores. O Órgão Deliberativo do Município, a Assembleia Municipal, é composto por 18 membros, sendo 15 eleitos diretamente e 3 membros por inerência (Presidentes de Juntas de Freguesia).

A composição política dos órgãos autárquicos apresenta a seguinte constituição:

Assembleia Municipal
Mesa da Assembleia
Presidente
Júlio Rodrigues (CDU)
Primeiro Secretário
João Frade (CDU)
Segundo Secretário
Dília Batista (CDU)
Membros
Carla Alves (CDU)
Vítor Lourenço (CDU)
Fernando Lopes (CDU)
Ana Paula Lourenço (CDU)
Joaquim Ribeiro (CDU)
Rui Corado (PS)
Cláudia Joaquim (PS)
André Lourenço (PS)
Nuno Fortes (PS)
Duarte Pacheco (PSD)
Elsa Penedo (PSD)
Artur Costa (CDS)
Teresa Sepúlveda - J.F. Sobral M. A. (CDU)
Pedro Baeta - J.F. Santo Quintino (CDU)
Luís Eleutério- J.F. Sapataria (CDU)

1.2 Funcionamento do Órgão Executivo

Durante o ano de 2013, a Câmara Municipal teve 26 reuniões, sendo que destas 24 foram reuniões ordinárias e públicas e 2 reuniões extraordinárias.

Nestas reuniões foram apresentadas 160 propostas que mereceram a aprovação do executivo, das quais 154 foram aprovadas por unanimidade.

1.3 Funcionamento do Órgão Deliberativo

Durante o ano de 2013, a Assembleia Municipal teve 7 sessões, sendo que destas 5 foram sessões ordinárias e 2 extraordinárias.

Nestas sessões foram apresentadas 29 propostas que mereceram a aprovação do órgão deliberativo, das quais 5 foram aprovadas por unanimidade.

2 Relatório Síntese da Atividade Desenvolvida

2.1 Obras mais relevantes

Obras Públicas

No ano de 2013, no que diz respeito à rede viária, foi executado um conjunto de trabalhos que se repercutem na melhoria das condições de circulação e de segurança de pessoas e veículos, das quais se realça:

- Reparação e repavimentação da Estrada Seramena/Vermões (parcial)
- Repavimentação da Estrada de Chã / Fetais
- Repavimentação da estrada em Casal das Coutadas e Val-de-vez
- Continuação da implementação do "Plano de Acessibilidades da Vila"
- Manutenção de diversos arruamentos e caminhos municipais (intervenções pontuais)

No âmbito da estratégia definida nas Grandes opções do Plano para 2013, foram realizadas as obras previstas no plano, nomeadamente:

- Execução de pinturas de sinalização rodoviária
- Colocação de sinalética direccional e informativa
- Grande intervenção na Escola EB 1 - Pero Negro
- Construção de "Edifício Multisserviços – Casa Mortuária" - 1ª fase
- Reabilitação e substituição de condutas de água
- Reformulação, Reparação e Execução da Rede Elétrica de Diversos Edifícios Municipais
- Reparação , pintura e limpeza dos reservatórios de água
- Cruzamento de Pontes de Monfalim - Arranjos Urbanísticos

Obras por Administração Direta (OAD)

De referir, ainda, a realização de um conjunto de obras realizadas com o apoio dos serviços técnicos e do serviço de aprovisionamento de matérias. Assim, por administração direta, realça-se as seguintes intervenções:

- Substituição da conduta de água Seramena – Vermões - Pedreira
- Prolongamento de coletores de águas pluviais, designadamente, na Av. das Linhas de Torres
- Execução de valetas cimentadas em diversas localidades
- Construção de passeio na Av. das Linhas de Torres
- Prolongamento da rede de águas pluviais desde a Rua dos Lusíadas até à rua Combatentes da Pátria
- Substituição de troços de conduta de abastecimento de água em diversas localidades
- Limpeza e revestimento com betão de linha de água em Martim Afonso;
- Repavimentação da rua da Igreja em Fetais
- Intervenção na rede viária com a colocação de novos pavimentos e nivelamento das tampas de saneamento

2.2 . Gestão Urbanística e Ordenamento do Território

Durante o ano de 2013 tiveram início os trabalhos preparatórios do novo Plano Diretor Municipal (PDM). Este é um instrumento de planeamento e ordenamento do território que assume uma importância fulcral na estratégia de desenvolvimento do Concelho.

Assim, no ano transato, desenvolveram-se um conjunto de ações que culminaram com a elaboração do **Relatório de Fundamentação da Revisão do Plano Diretor Municipal de Sobral de Monte Agraço**. Para este efeito, contribuiu em grande medida o trabalho de que tem sido desenvolvido na área do Sistema de Informação Geográfica Municipal.

Ainda neste âmbito, o Serviço Técnico de apoio à Gestão Urbanística e Ordenamento do Território, levou a efeito cerca de 3 dezenas de atendimentos registados.

2.3 Gabinete Técnico Florestal

No ano de 2013, foi iniciada a elaboração do Plano Municipal de Defesa da Floresta Contra Incêndios 2014-2018, sendo também de destacar a realização **do Plano Operacional Municipal 2013**.

Em 2013 foi elaborada uma candidatura ao PRODER, enquadrada na sub-ação **" Promoção do Valor Ambiental dos Espaços Florestais"** cujo objetivo consiste em efetuar a manutenção e recuperação de galerias ripícolas e arborização das mesmas, numa área total de 33,86 ha. Esta intervenção incidirá na maioria das linhas de água do Concelho, com especial enfoque para o Rio Sizando e Rio Grande da Pipa.

A concretização deste projeto, potenciará um adequado ordenamento florestal das áreas em causa, promovendo a manutenção desses espaços, a conservação dos diferentes ecossistemas naturais e, essencialmente, garantindo a proteção dos recursos existentes.

2.4 Abastecimento de Água

O abastecimento de água às populações é um serviço de interesse geral, essencial à saúde pública e ao bem-estar dos cidadãos. Nesta perspetiva, tendo em vista a proteção do meio

ambiente, o Município desenvolve a sua atividade obedecendo a um conjunto de princípios por forma a garantir a fiabilidade, a qualidade e a eficiência do serviço.

No ciclo urbano da água, a sua utilização para abastecimento gera a consequente formação de águas residuais. Na eventualidade de não ser dado um adequado destino às mesmas, estas acabam por poluir o solo, contaminando as águas superficiais e as subterrâneas.

O Município tem levado a cabo um considerável investimento na construção de novos coletores e na remodelação das redes já existentes.

Analisando a gestão da água no Municipio, o volume de água fornecido a utentes do Municipio atingiu, no ano transato, 514 667 m^3, traduzindo-se num aumento de 64 240 m^3 (14,3%). Os consumos doméstico e não doméstico registaram um aumento de 6 914 m^3 (0,02%) e 1 711 m^3 (0,04%), respectivamente.

A água fornecida em 2013 apresenta a seguinte distribuição:

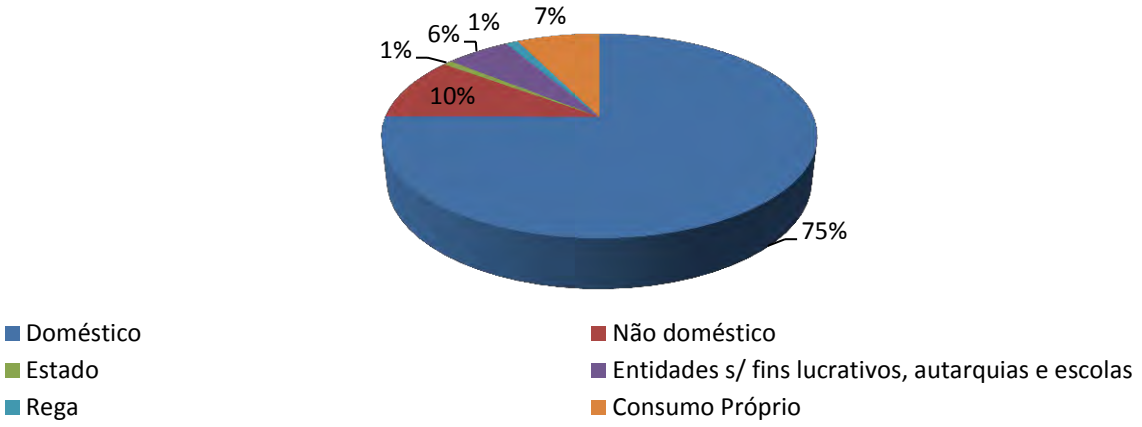

Da análise do gráfico anterior, realça-se que os utentes diretos representam 97% do volume de água vendida.

A taxa de cobertura de abastecimento de água é de 99% da população residente no concelho, sendo a taxa de adesão ao serviço 85,8 % e a acessibilidade física a este serviço de 100%.

A avaliação da qualidade da água distribuída para consumo humano é realizada através de um conjunto de procedimentos e ações em harmonia com o estabelecido no Decreto-Lei n.º 306/2007 de 27 de agosto.

2.5 Saneamento

Desde o ano de 2005 o sistema de recolha de águas residuais (sistema em alta) passou para a AdO - Águas do Oeste, S.A., ficando a gestão das ETAR a cargo desta empresa, enquanto a recolha domiciliária (sistema em baixa) continua a cargo do município.

O Município dispõe de três grandes sistemas e de quatro sistemas de pequena dimensão, dos quais destacamos:

• **Sistema de Saneamento de Sobral,** com início de exploração em 2001, integra uma ETAR e serve a freguesia de Sobral de Monte Agraço.

• **Sistema de Saneamento de Gozundeira,** com início de exploração em 2013, integra uma ETAR nova e serve parte das freguesias de Santo Quintino, Sobral de Monte Agraço e Sapataria.

• **Sistema de Saneamento de Pontes de Monfalim,** com início de exploração em 2012, integra uma ETAR nova e serve parte das freguesias de Santo Quintino e de Sobral de Monte Agraço (concelho de S. Monte Agraço) e de parte das freguesias de Arranhó e Santiago dos Velhos (concelho de Arruda dos Vinhos).

Em 2013, o número de utentes servidos com saneamento apresenta a seguinte distribuição:

Tipo de utente	nº utentes	%
Doméstico	4518	90,47%
Não-doméstico	335	6,71%
Entidades s/ fins Lucrativos e autarquias	47	0,94%
Estado	15	0,30%
Outros	79	1,58%
Total	4994	100%

No ano 2013, a distribuição por tipo de utente no doméstico representa 90.47%, no não-doméstico 6,71% e nas Entidades sem fins lucrativos e nas autarquias representa 0,94% do total de contratos com saneamento.

O volume medido em águas tratadas em ETAR, sob responsabilidade da AdO, atingiu em 2013, 322 416 m^3.

No ano de 2013, os serviços realizaram o despejo de 211 fossas, mais 58 do que no ano anterior (2012), correspondendo a um aumento de 24%.

2.6 Resíduos

Solidos Urbanos (RSU)

A melhoria no sistema geral de gestão de resíduos é outro dos objetivos de sustentabilidade, atingido através da sensibilização, da informação e dos investimentos adequados.

Estas ações deverão permitir que se efetue a redução da produção de resíduos e se promova a reutilização e a reciclagem dos mesmos. Para tal, é necessário que o modelo de recolha de resíduos e a gestão da limpeza se comprometa a fazer a recolha seletiva de resíduos tão facilitada quanto possível para os residentes, comércio/serviços e empresas/grandes produtores, incluindo as tipologias de papel/cartão, vidro, embalagens plásticas e metálicas, pilhas e resíduos orgânicos.

No ano 2013 os equipamentos disponibilizados aos munícipes, encontram-se distribuídos nas zonas urbanas de acordo com as regras definidas pelo ERSAR (distancia máxima – 100 m) e no espaço rural, a uma distância máxima de 200 m.

Neste âmbito têm, ainda, vindo a ser realizadas ações de relocalização e colocação de suportes de segurança em contentores, com o objetivo de melhorar as condições de utilização destes equipamentos.

Ao longo do ano 2013, verificou-se que o volume de resíduos depositado mensalmente diminuiu, o que originou uma redução anual de 4,5%.

Apresenta-se a evolução dos volumes recolhidos ao longo dos últimos cinco anos.

Evolução da quantidade de RSU recolhidos no Município (2008 a 2013)	
Ano	Quantidade (ton)
2008	4005
2009	3911
2010	3891
2011	3792
2012	3540
2013	3381

No decorrer das ações de higienização e limpeza, todos os contentores foram revistos, reparados e numerados, tendo-se procedido à substituição de vinte contentores, ou seja 2 % do número total.

Monos/volumosos

A recolha de monos é um serviço que o Município disponibiliza, a título gratuito, e que tem vindo a ser cada vez mais solicitado. Para a realização deste importante serviço o Município tem afetos dois trabalhadores e disponibiliza uma viatura. Este serviço realiza-se diariamente de segunda-feira a sexta-feira.

Os monos/volumosos recolhidos em 2013 registaram um aumento de 20,91%, o que representa um acréscimo de 21,52 toneladas.

Evolução da quantidade de Volumosos recolhidos pelo Município (2008 a 2013)	
Ano	Quant. (ton)
2008	61,64
2009	75,00
2010	81,58
2011	80,42
2012	81,38
2013	102,90

2.7 Ambiente - Espaços Verdes

Os espaços verdes, a par da sua importância na qualidade de vida das populações, surgem como uma necessidade para o equilíbrio ecológico saudável do espaço urbano.

A sua gestão e conservação com elevados padrões de qualidade ambiental permite que os munícipes e a população em geral possam usufruir e beneficiar das suas múltiplas valências.

O setor dos espaços verdes e jardins, em 2013, deu continuidade ao trabalho já desenvolvido e manteve como prioridades a preservação e a gestão sustentável dos espaços verdes do município, numa perspetiva de melhoria contínua do serviço prestado.

Como principais projetos de arranjos paisagísticos desenvolvidos, realçam-se os seguintes:

- Arranjo paisagístico em Pontes de Monfalim;
- Arranjo paisagístico da Av. das Linhas de Torres;
- Arranjo da envolvente da EB1 Sobral;
- Melhoramento do espaço verde da Encosta do Sol;
- Arranjo do espaço ajardinado do Centro de Saúde.

Abate, Poda e Plantação de Árvores

No âmbito das necessidades de limpeza, formação, condução e arejamento das árvores da responsabilidade do Município, bem como do abate de árvores que coloquem em risco a segurança, foi realizada uma avaliação cuidada, tendo-se realizado as intervenções necessárias.

Há a destacar a concretização da candidatura levada a cabo junto da Autoridade Florestal Nacional (ICNB, Quercus e ANMP), designada **"Floresta Comum",** onde foram reflorestados cerca de **5 350 m^2,** na localidade de Martim Afonso, num terreno propriedade do Município inserido em espaço da Reserva Agrícola Nacional, **onde se plantaram 100 árvores das espécies pinheiros mansos (*Pinus Pinea*) e sobreiros (*Quercus Suber*).**

Cemitério de S. Salvador e Espaço Envolvente

Visando uma melhoria das condições do Cemitério de S. Salvador, foram realizadas algumas ações, designadamente, o aumento do número de covais disponíveis, a pintura de muros muretes e capela, e a desmatação da vegetação envolvente ao perímetro do cemitério.

2.8 Educação

O ano de 2013 foi um ano de consolidação dos investimentos efetuados na rede escolar. Apesar dos continuados cortes por parte da Administração Central, o Município manteve a Educação como uma área privilegiada de atuação.

Relativamente às ações com maior incidência, destacam-se as seguintes:

a) Elaboração e operacionalização do plano de **transportes escolares** – O Município garante o transporte a, aproximadamente, 500 alunos, através de circuitos especiais assegurados diariamente por viaturas e motoristas da Autarquia, assim como, através da aquisição de passes escolares. Ainda neste âmbito, são apoiados os alunos abrangidos pelo ensino especial que frequentam a APECI e a CERCI Tejo;

b) Contratação, operacionalização e acompanhamento da execução do contrato de fornecimento de **refeições escolares** - No ano civil de 2013 foram servidas cerca de 75 000 refeições ao pré-escolar e primeiro ciclo;

c) Atribuição de **32 Bolsas de Estudo** a estudantes do ensino superior

d) Atribuição de apoios no âmbito da **Ação Social Escolar** - foram dados apoios aos alunos do 1.º ciclo do ensino básico de agregados familiares cuja situação socio económica é desfavorecida, traduzindo-se este auxílio no apoio à aquisição de livros, diversos material escolar e refeições. No final do ano de 2013, estas medidas permitiam apoiar diretamente as famílias de 235 alunos, dos quais 132 estão abrangidos pelo 1.º escalão e 103 alunos pelo 2.º Escalão, o que significou um aumento significativo em relação a igual período do ano anterior.

e) Promoção do programa de **Atividades de Enriquecimento Curricular** - o Município continuou, no presente ano letivo e apesar das significativas alterações (cortes) no financiamento deste Programa, como entidade promotora, assegurando aulas de inglês, música e natação, encontrando-se abrangidos no presente ano letivo, cerca de 350 alunos;

f) Adaptação ao meio aquático – este Programa possibilita a **frequência das Piscinas Municipais** por parte de todas as crianças da **educação pré-escolar** pública do Concelho;

g) Contratação de técnicos especializados para garantir o serviço de apoio na área da **terapia da fala** e da **psicologia** para apoio aos alunos do ensino Pré-Escolar e 1º Ciclo;

h) Colaboração em diversos projetos com o Agrupamento de Escolas, quer na organização de atividades que assinalam dias comemorativos, bem como no âmbito de projetos que promovem boas práticas educativas e ambientais.

i) Organização, em parceria com a Associação de Pais e Encarregados de Educação, da Festa da Criança no Parque Verde da Bandorreiras, a qual contou com um programa repleto de atividades, jogos, ateliers, música, insufláveis.

j) Colaboração na **Festa de Encerramento do Ano Letivo**, que ocorreu na Praça Dr. Eugénio Dias e que, tal como em edições anteriores, contou com o apoio e participação da comunidade;

k) Realização do **"6.º Concurso de Artes Plásticas"** dirigido aos alunos do Pré-Escolar e 1.º Ciclo subordinado ao tema "25 de Abril – Liberdade e Cidadania";

2.9 Cultura

No decurso do ano de 2013, ao nível cultural, assumiu grande relevância a atividade desenvolvida pelo **CILT – Centro de Interpretação das Linhas de Torres**, o qual registou um acréscimo de 39% no número de visitantes, relativamente ao ano de 2012, com aproximadamente **2000 visitantes**.

Foram ainda realizadas **45 visitas guiadas** ao **CILT e/ou Circuito do Alqueidão,** que abrangeram 1500 participantes.

No âmbito da dinamização deste equipamento cultural, destacam-se as seguintes atividades:

a) Peddy Paper "**Pé ante pé … descobre o Alqueidão como ele é"** foi realizado ao longo do ano para várias turmas de diferentes escolas e níveis etários. Esta atividade foi desenvolvida no âmbito do projeto educativo;

b) O **Jogo dos Generais,** também desenvolvido no âmbito do projeto educativo do CILT, foi realizado para vários grupos, destinando-se o mesmo ao público infanto-juvenil;

c) Participação na organização da prova **Clube do Stress "200 anos – 100 KM" -** a etapa municipal desta caminhada começou no Forte do Alqueidão e terminou na Quinta dos Freixos. Esta é uma iniciativa de natureza solidária que fomenta a prática da atividade física, bem como, o estudo da língua inglesa.

Decorreram, ainda, um conjunto de trabalhos e iniciativas de âmbito intermunicipal dos quais se destacam:

a) Participação da **Rota Histórica das Linhas de Torres** na **BTL 2013** – Bolsa de Turismo de Lisboa;

b) Preparação de Dossier com vista à apresentação de uma **Candidatura** da Rota Histórica ao **Prémio Europa Nostra** ;

c) Participação nos trabalhos de preparação da criação da **Associação da Rota Histórica das Linhas de Torres;**

d) **Promoção do Património das Linhas de Torres** através da participação em reuniões de trabalho que tiveram lugar em Bruxelas no âmbito dos novos programas europeus, designadamente o Erasmus+ e Europa Criativa (2014-2020).

Também na área da Cultura dinamizaram-se diversas iniciativas nas **Bibliotecas Municipais** e no **Cine -Teatro**:

Bibliotecas

a) Na Biblioteca de Sobral e da Sapataria, durante o ano de 2013, registaram-se **24 817 atendimentos, 11 004 empréstimos de documentos, e ainda 17 744 sessões de acesso à Internet**, 22 585 consultas locais.

b) Em dezembro de 2013, as Bibliotecas tinham **4031 leitores inscritos**;

c) Tiveram lugar na Biblioteca Municipal diversas atividades de promoção da leitura destinadas às crianças do Pré-escolar do Concelho e para os alunos do 1.º Ciclo, das quais de destacam as atividades **"Uma história de mãos dadas" e "Jogo das Perguntas";**

d) Organizou-se a **XI Feira do Livro**, no decorrer da qual houve lugar a encontros com escritores para o 2.º Ciclo, nos quais participaram Carlos Guardado e Isabel Ricardo Amaral.

e) Teve continuidade o projeto **Caixa - Biblioteca (Baú Mágico)**, colocando à disposição das escolas e jardins-de-infância livros diversificados, incluindo títulos recomendados pelo Plano Nacional de Leitura.

f) Realizaram-se diversas apresentações de livros: "A Esmeraldo do Rei" de Paulo Pimentel; "A Esmeralda o Rei" de Catarina Gaspar; "Rédeas Soltas" de Orada Chambel; e "O arquiteto compositor José Frederico Ludovice" de Leopoldo Ludovice;

g) Continuamos a dinamizar várias atividades/*ateliers* ao fim de semana e durante as férias escolares;

h) Realizaram-se exposições na Sala Polivalente das quais se destacam:

"Saramago 90 anos", concebida pela Fundação José Saramago;

"O arquiteto compositor José Frederico Ludovice", a qual se integrou na apresentação do livro com o mesmo título;

i) A Biblioteca continuou a dar apoio técnico às bibliotecas escolares tendo, em 2013, prosseguido a catalogação de todas as novas aquisições de fundo documental da Escola do 1.º ciclo com JI de Sobral de Monte Agraço e tendo iniciado o trabalho de catalogação na Escola Básica e Secundária.

Cine-Teatro

No ano de 2013 foram realizados, no Cine –Teatro, **57 eventos** nas diferentes artes do espetáculo, que contaram com **6 500 espetadores**. Os espetáculos realizados, dirigidos a crianças e a adultos, abarcaram diversas áreas, desde o cinema ao teatro, passando pela dança, música e pelos espetáculos multidisciplinares. Realizaram-se, ainda, 6 atividades formativas.

Paralelamente, mantivemos a participação na *Artemrede – Teatros Associados*, com outros Municípios da Região de Lisboa e Vale do Tejo, cuja atividade permitiu a promoção de diversos espetáculos, desde o teatro, à música e à dança.

De toda a atividade, destaca-se:

- ✓ **"Concerto de Ano Novo"**, pela Banda da Armada;
- ✓ **"La Ligne de Vie "**, espetáculo de Dança Contemporânea pela Companhia de Dança de Almada;
- ✓ "**La Française"** Recital de Cravo por Paulo Janeiro;
- ✓ "O **Sr. Ibraim e as Flores do Corão"** espetáculo de teatro;
- ✓ Os vários espetáculos que integraram a **Festa da Marioneta** organizada pela Artemrede;
- ✓ Foram apresentados **15 filmes**, dos quais **7 filmes infantis**;

Outras atividades na área da cultura:

a) Realização, na **Galeria Municipal,** de diversas exposições das mais diversas formas de arte, designadamente, Pintura, Escultura, Cerâmica e multidisciplinares;

b) Dinamização de diversas atividades para jovens no **Espaço Internet**, onde foram registadas **3 151** utilizações;

c) Comemoração dos 39 anos do **25 de Abril de 1974**;

d) Comemoração do **Centenário de Álvaro Cunhal** com as seguintes iniciativas:

- Exposição "**Vida, Pensamento e Luta"** que esteve patente na sala polivalente da Biblioteca Municipal;
- Colóquio "**Álvaro 100 anos";**
- Cinema, com exibição do filme **"Cinco Dias Cinco Noites".**

e) Apoio à realização das **Festas e Feira de Verão do Concelho**.

2.10 Turismo, Atividades de Lazer e Desporto

a) Realização da **III Festa do Pão** integrando as Comemorações do Feriado Municipal;

b) Promoção da **XV Edição da Feira das Tasquinhas**, iniciativa que contou com a participação das Associações do Concelho e uma maciça adesão da população;

c) Participação na **BTL – Bolsa de Turismo de Lisboa,** em parceria com a Turismo do Oeste;

d) Participação na **Feira Internacional de Artesanato**;

e) Participação no Projeto "**Oeste Sagrado – Rota pelo património religioso do Oeste**";

f) Colaboração com as Juntas de Freguesia do Sobral e de Sapataria na organização respetivamente dos **XVIII e XIX Passeios dos Moinhos**;

g) Colaboração com a Junta de Freguesia de Santo Quintino na organização de **Caminhada e Passeio de BTT**;

h) Apoio à realização da **9.ª Marcha dos Fortes**;

i) Apoio à atividade desenvolvida no **Complexo da Piscina Municipal**;

j) Apoio aos atletas do grupo de **competição da Monteges, E.M**, para a participação em provas oficiais, disponibilizando os meios logísticos necessários;

k) Apoio ao **Troféu Joaquim Agostinho**;

l) Apoio às diversas **associações culturais, recreativas e desportivas** do Município, designadamente através da atribuição de subsídios no âmbito das atividades desenvolvidas.

2.11 Ação Social

a) Diagnóstico e acompanhamento de agregados familiares de **RSI – Rendimento Social de Inserção**, tendo sido assinados **59 acordos** de inserção, num total de 59 famílias e 140 indivíduos abrangidos (86 adultos e 54 crianças);

b) Realização de **trabalho interinstitucional** ao nível da prevenção e intervenção em situações problemáticas, articulando com a Santa Casa de Misericórdia, a Associação Popular, o Centro de Saúde de Sobral de Monte Agraço, o Centro Distrital de Segurança Social, a GNR, entre outros;

c) Sinalização e acompanhamento de indivíduos em situação de vulnerabilidade ou em risco, consequência de doença crónica ou temporária, ou deficiência, no âmbito do **Projeto de Cuidados Continuados e Apoio Social** e articulação técnica com o **Projeto de Intervenção Precoce**;

d) **PCAAC – Programa Comunitário de Apoio Alimentar a Carenciados –** Dando continuidade ao trabalho de parceria iniciado em 2010, o Município colaborou com a Associação Popular de Sobral de Monte Agraço para registar os Agregados Familiares carenciados que virão a ser abrangidos pela distribuição de géneros alimentares. No decorrer de 2013 foram registadas na 1.ª fase, 150 agregados familiares beneficiários deste Programa e na 2.ª fase, 134 agregados. Para além de todo o trabalho que tem vindo a ser desenvolvido, em 2013, o Município foi mais além e disponibilizou um espaço para funcionar como **Pólo Recetor de Alimentos**;

e) Dinamização de um conjunto significativo de projetos, entre os quais:

- **Loja Solidária** – localizada no Mercado Municipal tem como objetivo encaminhar bens para agregados familiares carenciados, sendo o seu funcionamento, assegurado por voluntários coadjuvados por técnicas do serviço de ação social. Durante o ano de 2013 a Loja apoiou **98 agregados**, abrangendo **321 indivíduos**;

- **Cartão Sobral Sénior** - até ao final do ano foram atribuídos **305 cartões**;

- **Clube Sobral Sénior Ativo** – funciona como espaço de aprendizagem. Em 2013, após a interrupção do Verão, o Clube passou a funcionar na Escola João Luíz de Moura, contando com as seguintes aulas: Artes Cénicas, Artes Decorativas, Coro, História,

Informática, Inglês (nível I,II e III), Português e Ginástica. Esta disciplina funciona de forma descentralizada, em Bispeira, Sapataria e Valdevez. No final do ano de 2013 o Clube Sobral Sénior Ativo contava com a inscrição ativa de 186 pessoas.

- **Banco Local de Voluntariado** – no ano de 2013 o BLVSMA manteve a sua atividade. Realizaram-se três ações de formação inicial para voluntários. Vários projetos permitiram a integração de voluntários/as (Clube Sobral Sénior Ativo; Loja Solidária; Campanhas de Adoção de cães do Canil Municipal; Cortejo Etnográfico das Festas e Feira de Verão e outras atividades pontuais);
- **Rede Socia**l – no ano de 2013 realizou o trabalho de atualização do Diagnóstico Social. A Rede Social de Sobral de Monte Agraço esteve também representada nas reuniões da Plataforma Supraconcelhia do Oeste, dando os seus contributos na definição e operacionalização do plano de ação;
- **Comissão de Proteção de Crianças e Jovens** - em 2013 foram instaurados 33 novos processos associados a negligências, maus-tratos, exposição a comportamentos desviantes e absentismo/abandono escolar. A CPCJ participou na Festa da Criança e na Festa de Final de Ano Letivo. A CPCJ trabalhou, ainda, no **Projeto "Tecer a Prevenção",** realizou diversas sessões de esclarecimento sobre a sua atividade e desenvolveu a iniciativa Laço azul. Como estratégia de envolvimento da comunidade, entendeu a CPCJ realizar uma apresentação pública do **Plano de Promoção e Proteção dos Direitos da Criança para 2013-2015**.
- **Projeto Oeste Mais Igualdade** – o Município continuou a participar neste projeto dinamizado no âmbito da OesteCim, tendo nesse âmbito assinado o Protocolo de Cooperação com a Comissão para a Cidadania e Igualdade de Género.
- **GIP – Gabinete de Inserção Profissional** de Sobral de Monte Agraço - realizou **7 849 atendimentos**, por forma a apoiar a população que usufrui deste serviço que resulta de uma parceria com o IEFP – Instituto de Emprego e Formação Profissional.

Ainda no âmbito da atividade do serviço de ação social refira-se também:

a) Organização e realização de "**Campos de Férias Abertos"** para crianças entre os 6 e os 12 anos, em 2 turnos, 10 dias, na segunda quinzena de Julho de 2013. Para além da ida à praia, as crianças puderam aceder a um conjunto diversificado de outras experiências

realizadas: Visita ao Moinho e a uma padaria, aulas de zumba, visita a um campo de golfe, atividades intergeracionais.

b) Comemoração do **Dia Internacional dos Avós**;
c) Realização de **Passeios para seniores**;
d) Participações na **Festa Sénior 2013**;
e) Organização de **Convívio de Natal** para seniores, que contou com cerca de 300 participantes;
f) Colaboração na organização e na realização de **Passeios Abertos à Comunidade** em parceria com a Santa Casa da Misericórdia de Sobral de Monte Agraço;

Em suma, no ano de 2013, foram realizadas no âmbito da educação, cultura e intervenção social, **114 iniciativas**, com **135 sessões**, nas quais foram contabilizados mais de **15 mil participantes**, salientando-se que algumas destas iniciativas foram realizadas em espaço aberto, não tendo, para o efeito sido contados os participantes.

3 Movimentos Consolidados

Cumpre referir que o Município de Sobral de Monte Agraço, durante o exercício de 2013, transferiu 59.700,00€ a título de indemnização compensatória para apoio à atividade desenvolvida pela MONTEGES – Gestão de Equipamentos Sociais, E.M. em Liquidação, no âmbito do contrato-programa que enquadra o "Subsídio à Exploração pela Prática de Preços Sociais" e o "Programa de Aprendizagem de Natação" e 29.500,00 € no âmbito do contrato-programa para a "Gestão e Exploração do Cine-Teatro de Sobral de Monte Agraço".

4 Execução e Evolução da Política Orçamental Desenvolvida pela Autarquia

4.1 Análise Sumária

Em 2013, as receitas arrecadas, pelo Município, totalizaram 8,8 milhões de Euros, dos quais 6,7 milhões de Euros são de natureza corrente e 1,6 milhões de Euros de capital, tendo transitado do exercício anterior cerca de 499 mil Euros.

O grau de **execução orçamental da receita** foi de **88,06%.**

A despesa inicialmente prevista pelo Município, para o exercício de 2013, foi de 8,7 milhões de Euros, à qual foram acrescidos o saldo de gerência de 2012 e também o montante da 1ª Tranche do Programa de Apoio à Economia Local (PAEL), totalizando, assim, cerca de 9,9 milhões de Euros.

O grau de **execução orçamental da despesa** foi de **86,34%.**

Durante o exercício de 2013, registaram-se 16 modificações ao Orçamento da Despesa e 12 modificações às Grandes Opções do Plano e uma única Revisão a todos os Documentos Previsionais (Orçamento e Grandes Opções do Plano), aprovada por deliberação da Câmara Municipal, datada de 17 de junho e deliberação da Assembleia Municipal, datada de 21 de junho.

Unidade: Euros

	Dotação			Execução		
	Inicial	**Final**	**Variação**	**Valor**	**Desvio**	**%**
Receita						
Impostos diretos	1.311.951	1.311.951	0	1.558.842	246.891	118,82%
Impostos indiretos	526.869	526.869	0	446.622	-80.247	84,77%
Taxas, multas e outras penalidades	101.843	101.843	0	111.144	9.301	109,13%
Rendimentos da propriedade	300.478	300.478	0	18.212	-282.266	6,06%
Transferências correntes	2.888.542	2.888.542	0	2.778.213	-110.329	96,18%
Venda de bens e serviços correntes	2.281.590	2.281.590	0	1.731.000	-550.590	75,87%
Outras receitas correntes	29.100	29.100	0	23.102	-5.998	79,39%
Total das Receitas Correntes	**7.440.373**	**7.440.373**	**0**	**6.667.134**	**-773.239**	**89,61%**
Venda de bens de investimento	400.400	400.400	0	1.676	-398.724	0,42%
Ativos financeiros				0	0	0,00%
Transferências de capital	518.683	518.683	0	535.092	16.409	103,16%
Passivos financeiros	340.839	1.078.140	737.301	1.053.287	-24.853	97,69%
Outras receitas de capital	25.100	25.100	0	0	-25.100	0,00%
Total das Receitas de Capital	**1.285.022**	**2.022.323**	**737.301**	**1.590.055**	**-432.268**	**78,63%**
Reposições não abatidas nos pagamentos	100	100	0	15.886	15.786	15886,43%
Saldo da gerência anterior		499.432	499.432	499.432	0	100,00%
Total de Outras Receitas	**100**	**499.532**	**499.432**	**515.319**	**15.786**	103,16%
Total da Receita	**8.725.495**	**9.962.228**	**1.236.733**	**8.772.508**	**-1.189.720**	**88,06%**
Despesa						
Despesas com Pessoal	3.021.381	3.066.318	44.937	3.034.297	-32.021	98,96%
Aquisição de bens e serviços	3.453.838	4.677.788	1.223.950	4.021.646	-656.142	85,97%
Juros e outros encargos	176.393	116.993	-59.400	96.851	-20.142	82,78%
Transferências correntes	386.113	385.287	-826	321.697	-63.589	83,50%
Subsídios	48.000	89.200	41.200	89.200	0	100,00%
Outras despesas correntes	147.647	101.435	-46.212	72.254	-29.181	71,23%
Total das Despesas Correntes	**7.233.372**	**8.437.021**	**1.203.649**	**7.635.945**	**-801.075**	**90,51%**
Aquisição de bens de capital	797.606	874.666	77.060	368.092	-506.574	42,08%
Transferências de capital	218.517	215.542	-2.975	171.664	-43.878	79,64%
Passivos Financeiros	476.000	435.000	-41.000	425.518	-9.482	97,82%
Total das Despesas de Capital	**1.492.123**	**1.525.208**	**33.085**	**965.274**	**-559.934**	**63,29%**
Total da Despesa	**8.725.495**	**9.962.228**	**1.236.733**	**8.601.219**	**-1.361.009**	**86,34%**

Quadro 1: Comparação entre Orçamento Inicial, Final e Executado

Da análise dos dados supra, regista-se uma maior execução na despesa de natureza Corrente (90,51%) do que na de Capital (63,29%).

Da confrontação das Receitas arrecadas com as Despesas realizadas, resultou um **saldo de gerência de 195.839,79 €**, o qual transita para o exercício económico de 2014.

Unidade: Euros

Designação	2012	2013	%
(1) Receitas Correntes	5.752.597,35	6.691.684,95	16,3%
(2) Despesas Correntes	6.474.983,72	7.635.945,22	17,9%

(3) Saldo Corrente (1) – (2)	**-722.386,37**	**-944.260,27**	**30,7%**
(4) Receitas de Capital	2.243.110,81	1.590.055,18	-29,1%
(5) Despesas de Capital	1.411.431,81	965.273,96	-31,6%
(6) Saldo de Capital (4) – (5)	**831.679,00**	**624.781,22**	**-24,9%**
(7) SALDO GERAL (3) + (6)	**109.292,63**	**-319.479,05**	**-392,3%**
(8) Reposições não abatidas nos pagamentos	4.608,25	15.886,43	244,7%
(9) Total das Receitas Orçamentais (1) + (4) + (8)	**8.000.316,41**	**8.297.626,56**	**3,7%**
(10) Total das Despesas Orçamentais (2) + (5)	**7.886.415,53**	**8.601.219,18**	**9,1%**
(11) Saldo da Gerência Anterior	385.531,53	499.432,41	29,5%
(12) Reembolsos e Restituições	30.299,35	24.551,09	-19,0%
(13) Saldo utilizado da gerência anterior	385.531,53	499.432,41	29,5%
(14) Receita Cobrada Líquida (9) – (12) +(13)	**8.355.548,59**	**8.772.507,88**	**5,0%**
(15) Saldo para a Gerência Seguinte (9) – (10) + (11)	**499.432,41**	**195.839,79**	**-60,8%**

Quadro 2: Resumo da Execução Orçamental

4.2 Execução Orçamental da Receita

A receita municipal, no ano de 2013, totalizou 8,8 milhões de Euros, sendo que, 6,7 milhões de Euros são de natureza Corrente e 1,6 milhões se referem a receitas de capital.

Unidade: Euros

Receita	2011	%	2012	%	2013	%
Impostos diretos	1.246.258	14,8%	1.273.616	15,2%	1.558.842	17,8%
Impostos indiretos	369.601	4,4%	476.731	5,7%	446.622	5,1%
Taxas, multas e outras penalidades	74.374	0,9%	73.459	0,9%	111.144	1,3%
Rendimentos da propriedade	48.279	0,6%	19.029	0,2%	18.212	0,2%
Transferências correntes	2.499.789	29,8%	2.401.669	28,7%	2.778.213	31,7%
Venda de bens e serviços correntes	1.376.991	16,4%	1.450.065	17,4%	1.731.000	19,7%
Outras receitas correntes	28.513	0,3%	28.978	0,3%	23.102	0,3%
Total das Receitas Correntes	**5.643.805**	**67,2%**	**5.723.546**	**68,5%**	**6.667.134**	**76,0%**
Venda de bens de investimento	30.584	0,4%	13.954	0,2%	1.676	0,0%
Transferências de capital	1.889.566	22,5%	2.229.157	26,7%	535.092	6,1%
Passivos financeiros	0	0,0%	0	0,0%	1.053.287	12,0%
Outras receitas de capital	0	0,0%	0	0,0%	0	0,0%
Total das Receitas de Capital	**1.920.151**	**22,9%**	**2.243.111**	**26,8%**	**1.590.055**	**18,1%**
Reposições não abatidas nos pagamentos	4.776	0,1%	4.608	0,1%	15.886	0,2%
Saldo da gerência anterior	825.307	9,8%	385.532	4,6%	499.432	5,7%
Total de Outras Receitas	**830.083**	**9,9%**	**390.140**	**4,7%**	**515.319**	**5,9%**
Total da Receita	**8.394.039**	**100,0%**	**8.356.796**	**100,0%**	**8.772.508**	**100,0%**

Quadro 3: Evolução da Receita

No ano em análise, a **receita corrente foi de 6,7 milhões de Euros**, sendo a sua **taxa de execução** de **89,61%.**

As **receitas de capital**, em 2013, totalizaram **1,6 milhões de Euros**, obtendo uma **taxa de execução** de **78,63%**.

Gráfico 1: Evolução das Receitas Correntes e de Capital

Analisando o gráfico 1, constata-se que as rubricas Receitas Correntes e Outras Receitas, face ao ano transato, aumentaram, respetivamente, 943 e 125 mil Euros. Relativamente às Receitas de Capital, verifica-se uma diminuição de 653 mil euros.

4.2.1 Receita Corrente

Observando as Receitas Correntes do Município, importa salientar que a rubrica que possui maior peso é a correspondente às transferências correntes, seguida da venda de bens e serviços correntes, representando, em 2013, respetivamente, 31,7% e 19,7% da receita global.

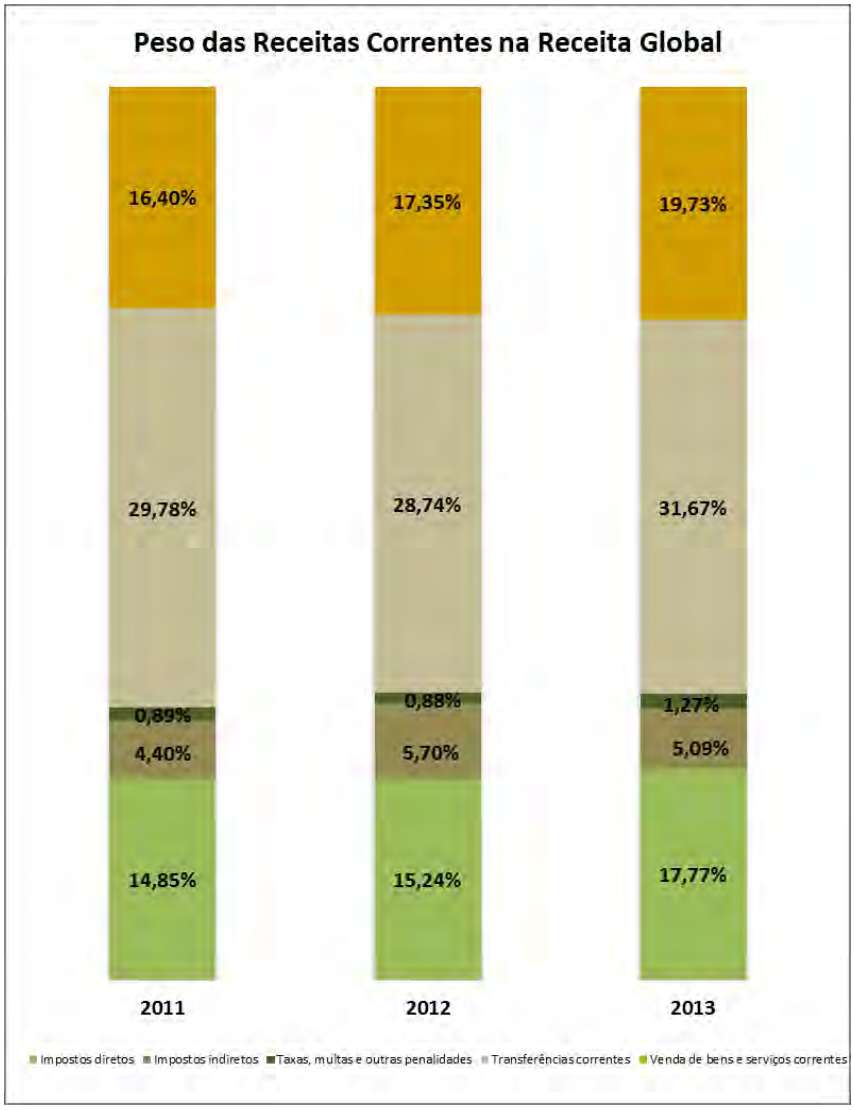

Gráfico 2: Peso das Receitas Correntes na Receita Global

Importa elencar as rubricas que integram as Receitas Correntes: Venda de Bens e Serviços Correntes, Impostos Diretos, Impostos Indiretos, Taxas, Multas e Outras Penalidades, Rendimentos da Propriedade e Transferências Correntes.

A receita originária do agregado impostos diretos, resultante da tributação dos rendimentos da propriedade imobiliária e da posse ou utilização de determinados bens, em 2013, atingiu 1,6 milhões de Euros, refletindo uma taxa de execução de 119%.

Unidade: Euros

Impostos Diretos	2011	2012	2013
Imposto Municipal sobre Imóveis	735.820	770.711	879.771
Imposto Municipal sobre Transm. Onerosas Imóveis	260.833	247.486	365.060
Imposto Único de Circulação	164.315	191.838	248.824
Derrama	83.802	62.176	63.298
Impostos Abolidos	1.488	1.405	1.889
Total	**1.246.258**	**1.273.616**	**1.558.842**

Quadro 4: Impostos Diretos

Em termos de execução, a rubrica mais representativa foi a respeitante ao IMI (Imposto Municipal sobre Imóveis) que atingiu os 880 mil Euros, representando 56% do valor total cobrado em impostos diretos.

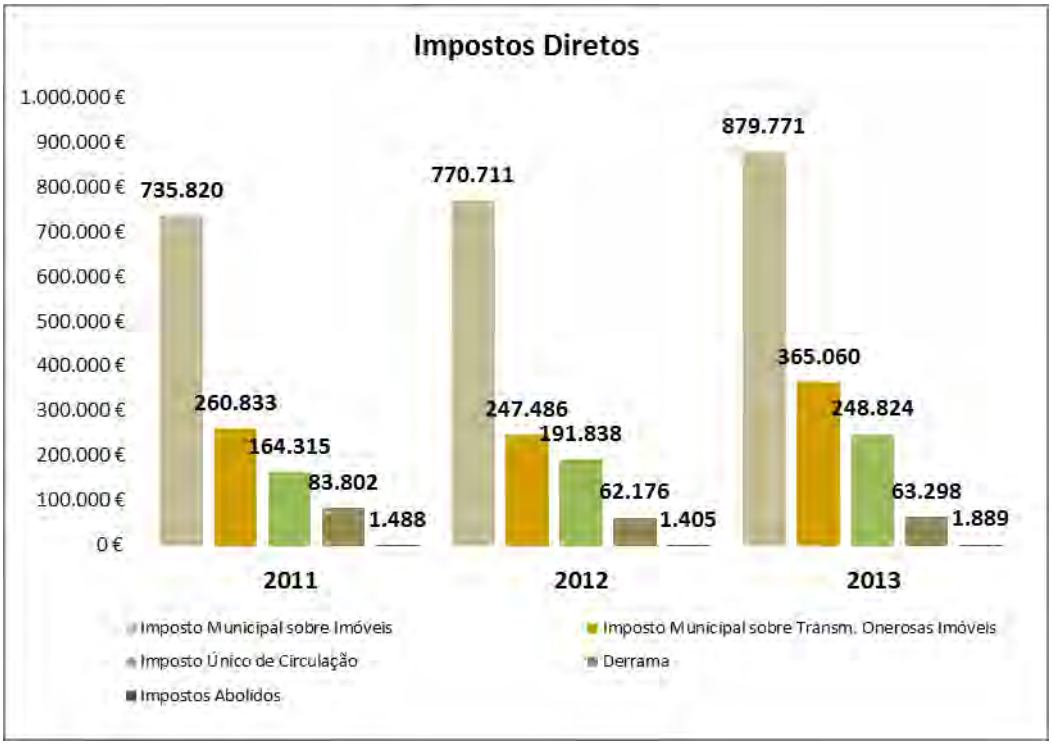

Gráfico 3: Impostos Diretos

A receita proveniente dos impostos indiretos foi de 446 mil Euros, tendo obtido uma taxa de execução de 85%. Salienta-se que a receita proveniente da energia eólica é a mais relevante deste agregado, representando cerca de 87% do seu total.

Em 2013, a receita cobrada respeitante à rubrica taxas, multas e outras penalidades foi de 111 mil Euros, traduzindo um crescimento de 51% face a 2012, ano em que foram arrecadados 73 mil Euros. Dentro desta rubrica, a receita proveniente dos loteamentos e obras atingiu, em 2013, uma cobrança de 84 mil Euros, face aos 59 mil Euros de 2012.

Relativamente aos rendimentos da propriedade, temos que este agregado de receita é constituído por rendas de concessão, rendas de terrenos e juros de depósitos bancários, e apresentou uma execução de 18 mil Euros.

No que se refere às transferências correntes, em 2013, o Município arrecadou 2,8 milhões de Euros, registando um crescimento de 16 % face ao ano anterior, obtendo uma execução de 96%.

Unidade: Euros

	2011	2012	2013
Taxa de Inflação	**1,80%**	**2,90%**	**0,30%**
Transferências do Orçamento de Estado			
Fundo de Equilibrio Financeiro (componente corrente)	1.638.367	1.535.123	1.944.493*
Fundo Social Municipal	164.040	153.798	153.798
Participação Variável no IRS	298.556	321.244	321.244
Total	**2.100.963**	**2.010.165**	**2.419.535**

Quadro 5: Transferências do Estado

(*) O aumento aparente das transferências do FEF resulta do efeito da alteração percentagem de incidência que, no ano de 2012 representava 60% corrente e 40% capital e no ano de 2013 refletiu 80% de corrente e 20% de capital.

No que respeita à receita corrente é de salientar as receitas associadas a acordos de delegação de competências, resultantes de protocolos outorgados com a Administração Central, no âmbito de projetos maioritariamente ligados ao setor da Educação.

No quadro seguinte, apresentam-se, resumidamente, os acordos estabelecidos, mencionando a entidade financiadora, a designação do projeto e o valor total transferido para o Município,

durante o ano de 2013, sendo que algumas destas verbas refletem pagamentos em atraso de exercícios anteriores.

Unidade: Euros

Entidade/Programa	Designação do Projeto	Valor Transferido
Direção Geral dos Estabelecimentos Escolares	Programa de Expansão e Desenvolvimento da Educação Pré-Escolar - Apoio à Família	77.750
Direção Geral dos Estabelecimentos Escolares	Programa de Expansão e Desenvolvimento da Educação Pré-Escolar - Pessoal não Docente	71.623
Direção Geral dos Estabelecimentos Escolares	Programa das Atividades de Enriquecimento Curricular no 1.º Ciclo do Ensino Básico	94.500
Direção Geral dos Estabelecimentos Escolares	Programa de Generalização das Refeições Escolares	5.056
Direção Geral das Autarquias Locais	Transportes Escolares	52.508
Município de Torres Vedras	Contrato de Financiamento ao Abrigo do Mecanismo Financeiro do Espaço Económico Europeu - Ações Comuns	8.147
Instituto da Solidariedade e Segurança Social	CPCJ - Comissão de Protecção de Crianças e Jovens de S.M.A.	10.214
Instituto de Emprego e Formação Profissional	Gabinete de Inserção Profissional	7.345
Instituto de Financiamento da Agricultura e das Pescas	Programa de Apoio à Vigilância Móvel das Florestas	12.200
	Total	**339.342**

Quadro 6: Acordos de Cooperação

4.2.2 Receita de Capital

As receitas de capital caracterizam-se por serem recebimentos a que o Município recorre para fazer face às despesas de investimento. Desta forma, este tipo de receitas apresenta um carácter não permanente.

Relativamente às rubricas que integram as receitas de capital enumeram-se: a venda de bens de investimentos, transferências de capital, passivos financeiros e outras receitas de capital.

Gráfico 4: Peso das Receitas de Capital na Receita Global

As receitas de capital atingiram os 1,6 milhões de Euros, registando um decréscimo de 29% face ao ano anterior. No ano de 2013, verificou-se uma distribuição do Fundo de Equilíbrio Financeiro de 80% de corrente e 20% de capital, que contribuiu para a redução da componente Transferência de Capital face ao ano de 2012.

De acordo com o gráfico acima mencionado, destacam-se pelo seu peso em relação ao valor da receita global, as transferências de capital.

No que concerne à rubrica Passivos Financeiros, apresenta-se um valor de 1,05 milhões de Euros, referentes ao recebimento das duas tranches do empréstimo relativo ao Programa de Apoio à Economia Local (PAEL).

Por fim, importa elencar os montantes que dizem respeito aos fundos comunitários e aos contratos programa outorgados pela Autarquia. Tendo presente o seu valor diminuto e atendendo aos níveis de execução que o Município tem apresentado no âmbito de ações financiadas por fundos comunitários, constata-se que um considerável número de projetos de

investimento, que corresponderiam a justos anseios da população foram, por esta via, inviabilizados.

Unidade: Euros

Entidade/Programa	Designação do Projeto	Valor Transferido
Instituto de Financiamento da Agricultura e das Pescas	Construção do Ponto de Água em Godeis	5.727
QREN-CENTRO-FEDER	Linhas de Torres- Promoção do Património Cultural Turístico em Suporte Multimédia	3.356
QREN-CENTRO-FEDER	Consultoria e Plano de Acessibilidades para a área de Intervenção	1.082
Município de Torres Vedras	Comp. Projecto Rota Histórica- Acções Específicas - 2011	13.220
	Total	**23.384**

Quadro 7: Fundos Comunitários e Contratos Programa

4.3 Execução Orçamental da Despesa

No exercício de 2013, a despesa total do Município foi de 7,6 milhões de Euros, alcançando um grau de execução orçamental de 86,34%.

Da despesa total realizada pelo Município, 8,6 milhões de Euros correspondem a despesas de natureza Corrente, enquanto 1 milhão de Euros se refere a despesas de Capital, com um peso percentual de 88,80% e 11,20%, respetivamente.

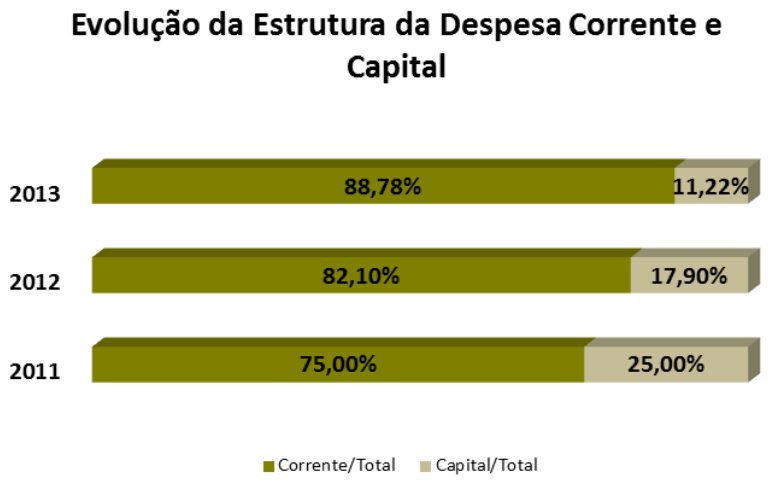

Gráfico 5: Evolução da Estrutura da Despesa Corrente e Capital

4.3.1 Despesa Corrente

No que concerne à natureza da despesa, observou-se que a despesa corrente continuou a ter um maior peso, correspondendo a 88,80% do total.

Unidade: Euros

Despesa Corrente	2011	2012	2013			Crescimento	
			Dotação Final	Execução	%	Valor	%
Pessoal	2.945.544	2.752.007	3.066.318	3.034.297	99,0%	282.290	10,3%
Aquisição de Bens e Serviços	2.218.902	2.817.224	4.677.788	4.021.646	86,0%	1.204.422	42,8%
Juros e Outros Encargos	173.930	173.083	116.993	96.851	82,8%	-76.232	-44,0%
Transferências Correntes	306.641	342.426	385.287	321.697	83,5%	-20.729	-6,1%
Subsídios	272.998	313.302	89.200	89.200	100,0%	-224.102	-71,5%
Outras Despesas Correntes	98.962	76.942	101.435	72.254	71,2%	-4.688	-6,1%
Total	**6.016.976**	**6.474.984**	**8.437.021**	**7.635.945**	**90,5%**	**1.160.962**	**17,9%**

Quadro 8: Despesas Correntes

Dos 7,6 milhões de Euros referentes a despesa de natureza corrente, cerca de 4 milhões de Euros respeitaram a despesas com a Aquisição de Bens e Serviços, 3 milhões de Euros a despesas com Pessoal e 322 mil Euros a Transferências Correntes.

Em comparação com o exercício anterior, a despesa corrente aumentou 17,90 %, que se deve em parte à execução do Programa de Apoio à Economia Local. A rubrica Aquisição de Bens e Serviços apresenta um acréscimo de 43%, visto que a execução do programa enunciado anteriormente incide maioritariamente nesta componente de despesa corrente.

As despesas com Pessoal apresentam um crescimento de 10%, evidenciando, por um lado a internalização dos trabalhadores da empresa municipal Monteges E.M., no Município, de acordo com o enunciado na Lei nº 50/2012, de 31 de agosto e, por outro lado, um aumento de 76 mil euros, correspondente a 15%, nas contribuições para Segurança Social e Caixa Geral de Aposentações. Acresce que, as rubricas Outros Abonos Variáveis e Trabalho Extraordinário apresentaram um decréscimo de, respetivamente, 15% e de 16%.

Verifica-se, ainda, que as rubricas: Juros e outros Encargos, Transferências Correntes, Subsídios e Outras Despesas Correntes, apresentaram decréscimos na ordem dos 44 %, 6,1 %, 71,5 % e de 6,1%, respetivamente.

No que diz respeito à taxa de execução, a despesa corrente atingiu os 90,51%.

Unidade: Euros

Despesa c/ Aquisição de Bens e Serviços	2011	2012	2013			Crescimento	
			Dotação Final	Execução	%	Valor	%
Aquisição de Bens	**802.531**	**1.225.086**	**2.594.755**	**2.289.922**	**88,3%**	**1.064.836**	**86,9%**
Combustíveis e Lubrificantes	182.576	168.052	278.472	244.886	87,9%	76.833	45,7%
Limpeza e Higiene	27.590	17.276	33.775	17.518	51,9%	242	1,4%
Alimentação - Refeições Confec.	79.926	139.685	171.500	125.779	73,3%	-13.906	-10,0%
Material de Escritório	26.844	30.185	36.751	24.272	66,0%	-5.914	-19,6%
Mercadorias para Venda: Água	322.275	757.625	1.881.237	1.766.156	93,9%	1.008.532	133,1%
Outros	163.320	112.263	193.020	111.312	57,7%	-951	-0,8%
Aquisição de Serviços	**1.416.371**	**1.592.138**	**2.083.033**	**1.731.724**	**83,1%**	**139.586**	**8,8%**
Encargos das Instalações	382.114	462.308	538.613	486.933	90,4%	24.626	5,3%
Conservação de Bens	133.113	92.182	176.144	123.894	70,3%	31.712	34,4%
Locação de Bens e Outros	76.495	88.359	96.435	86.837	90,0%	-1.523	-1,7%
Comunicações	90.815	85.092	92.580	84.686	91,5%	-407	-0,5%
Tranportes Escolares	114.130	187.733	236.750	166.144	70,2%	-21.589	-11,5%
Outros Transportes	5.240	8.175	5.761	4.271	74,1%	-3.904	-47,8%
Representação dos Serviços	6.315	5.349	5.821	5.675	97,5%	326	6,1%
Seguros	48.946	47.497	46.041	45.541	98,9%	-1.956	-4,1%
Estudos e Consultadoria	63.587	51.884	72.239	66.482	92,0%	14.598	28,1%
Encargos de Cobrança	33.610	71.847	53.000	41.815	78,9%	-30.032	-41,8%
Outros Trabalhos Especializados	340.130	396.304	609.404	520.066	85,3%	123.762	31,2%
Outros	121.875	95.408	150.245	99.381	66,1%	3.973	4,2%
Total	**2.218.902**	**2.817.224**	**4.677.788**	**4.021.646**	**86,0%**	**1.204.422**	**42,8%**

Quadro 9: Aquisição de Bens e Serviços

Os encargos com a Aquisição de Serviços foram de 1,7 milhões de Euros, apresentando um acréscimo de 8,8 %, em comparação com o exercício anterior, sendo, para o efeito, relevante, o valor correspondente ao gás consumido nas piscinas municipais, bem como a energia elétrica, respeitante aos edifícios municipais e iluminação pública.

Em 2013, a despesa com Juros e Outros Encargos ascenderam a 97 mil Euros, apresentando uma taxa de execução de 82,8 % e um decréscimo de 44 %, face ao exercício transato.

A execução das Transferências Correntes alcançou cerca de 322 mil Euros, representando um decréscimo de 6,10 %, em relação ao ano anterior.

Unidade: Euros

Transferências Correntes	2011	2012	2013			Crescimento	
			Dotação Final	Execução	%	Valor	%
Freguesias	155.214	140.478	120.712	114.965	95,2%	-25.513	-18,2%
Comunidade Interm. do Oeste	31.335	39.060	96.790	66.622	68,8%	27.561	70,6%
Instituições sem fins lucrativos	110.400	150.244	148.100	121.345	81,9%	-28.899	-19,2%
Outras	9.692	12.644	19.685	18.765	95,3%	6.121	48,4%
Total	**306.641**	**342.426**	**385.287**	**321.697**	**83,5%**	**-20.729**	**-6,1%**

Quadro 10: Transferências Correntes

Da despesa executada com Transferências Correntes, 121 mil Euros foram direccionados para as Instituições Sem Fins Lucrativos, 115 mil Euros para as Juntas Freguesias, 67 mil Euros para a Comunidade Intermunicipal do Oeste e cerca de 19 mil Euros para Outras.

4.3.2 Despesa de Capital

As despesas de capital do Município totalizaram, em 2013, 1 milhão de Euros, alcançando um taxa de execução de 63,29 % e representaram 11,20 % da despesa total.

Face ao ano anterior, esta componente da despesa apresentou uma quebra de 31,60%, o que significou uma diminuição de cerca de 446 mil euros.

Gráfico 6: Evolução das Despesas de Capital

Das rubricas inerentes às despesas de capital, as mais representativas foram os Passivos Financeiros (426 mil Euros), seguidos dos Bens de Domínio Público (193 mil Euros) e dos Investimentos (175 mil Euros).

Unidade: Euros

Despesas de Capital	2011	2012	2013			Crescimento	
			Dotação Final	Execução	%	Valor	%
Investimentos	1.402.271	125.758	393.705	175.075	44,5%	49.317	39,2%
Locação Financeira	0	0	800	0	0,0%	0	0,0%
Bens de Domínio Público	74.980	755.820	480.161	193.017	40,2%	-562.803	-74,5%
Transferências de Capital	172.920	173.048	215.542	171.664	79,6%	-1.384	-0,8%
Passivos Financeiros	355.233	356.806	435.000	425.518	97,8%	68.712	19,3%
Total	**2.005.405**	**1.411.432**	**1.525.208**	**965.274**	**63,3%**	**-446.158**	**-31,6%**

Quadro 11: Despesas de Capital

A despesa com Bens de Domínio Público, em 2013, foi cerca de 193 mil Euros, sendo a taxa de execução desta componente da despesa de 40,20%. A rúbrica Viadutos, Arruamentos e Obras Complementares foi a mais representativa, totalizando um valor de 192 mil euros de execução.

Unidade: Euros

Bens de Domínio Público	2011	2012	2013			Crescimento	
			Dotação Final	Execução	%	Valor	%
Viad. Arruam. e Obras Comp.	45.256	563.468	422.961	192.236	45,5%	-371.233	-65,9%
Viação Rural	6.591	177.288	31.900	0	0,0%	-177.288	-100,0%
Infra. p/ Dist. de Energ. Eléctrica	1.823	328	5.000	128	2,6%	-200	-61,0%
Captação e distribuição de água	0	0	7.600	0	0,0%	0	
Outras	21.310	14.736	12.700	653	5,1%	-14.083	-95,6%
Total	**74.980**	**755.820**	**480.161**	**193.017**	**40,2%**	**-562.803**	**-74,5%**

Quadro 12: Bens de Domínio Público

No ano em análise, o Município transferiu cerca de 172 mil Euros, de natureza capital, valor muito semelhante ao valor referente a 2012.

Unidade: Euros

Transferências de Capital	2011	2012	2013			Crescimento	
			Dotação Final	Execução	%	Valor	%
Freguesias	93.160	88.502	88.825	70.790	79,7%	-17.712	-20,0%
Comunidade Interm. do Oeste	1.760	6.452	19.427	15.332	78,9%	8.880	137,6%
Instituições sem fins lucrativos	78.000	69.900	101.290	85.542	84,5%	15.642	22,4%
Outras	0	8.194	6.000	0	0,0%	-8.194	
Total	**172.920**	**173.048**	**215.542**	**171.664**	**79,6%**	**-1.384**	**-0,8%**

Quadro 13: Transferências de Capital

Das entidades destinatárias das Transferências de Capital, as Instituições Sem Fins Lucrativos foram as que receberam o maior montante, 86 mil Euros, seguidas das Freguesias que totalizaram o montante de 71 mil Euros.

A despesa realizada com os Passivos Financeiros foi de 426 mil Euros, apresentando níveis de execução orçamental elevados (97,80%), observando um acréscimo 19,30 % face a 2012.

4.3.3 Execução Orçamental da Despesa por Orgânica

Neste ponto apresentam-se os meios financeiros referentes a cada serviço municipal, desagregado por orgânica.

Unidade: Euros

	Orgânica	Dotação Final	Execução	%
01.01	Assembleia Municipal	7.148	6.973	97,5%
01.02	Câmara Municipal	1.719.963	1.499.698	87,2%
01.03	Operações Financeiras	551.993	522.370	94,6%
02	Divisão Administrativa e Financeira	541.728	503.855	93,0%
03	Divisão de Obras, Urbanismo e Ambiente	4.682.575	4.047.489	86,4%
04	Divisão de Educação, Cultura e Acção Social	2.458.821	2.020.833	82,2%
	Total	**9.962.228**	**8.601.219**	**86,3%**

Quadro 14: Execução da Despesa por Orgânica

4.4 Execução Orçamental das Grandes Opções do Plano

As Grandes Opções do Plano apresentam as linhas de desenvolvimento estratégico da autarquia local e incluem designadamente, o Plano Plurianual de Investimentos (PPI) e as Atividades mais relevantes da Gestão Autárquica.

O Plano Plurianual de Investimentos, de horizonte móvel de quatro anos, inclui todos os projetos e ações a realizar no âmbito dos objetivos estabelecidos pela autarquia local que impliquem despesas orçamentais a realizar por investimentos.

As Atividades Mais Relevantes são encaradas como um documento auxiliar à gestão, onde a autarquia inscreve as medidas que se revestem de interesse e possam ser destacados, apesar de implicarem despesas diferentes das de investimento.

No ano em análise, as despesas afetas às Grandes Opções do Plano ascenderam aos 1,3 milhões de Euros, tendo obtido uma taxa de execução de 63,5%.

Em termos de execução, os objetivos mais representativos foram: *01 Educação* (400 mil Euros), seguido do *11 Funcionamento dos Serviços Municipais e Juntas de Freguesia* (275 mil Euros), do *09 Comunicação e Transportes* (193 mil Euros) e *02 Cultura, Desporto e Tempos Livres* (170 mil Euros).

4.5 Indicadores de Gestão Orçamental

Unidade: Euros

Indicadores	2012	2013	Crescimento
Receitas Próprias / Receita Total	24,5%	26,6%	2,1%
Passivos Financeiros / Receita Total	0,0%	12,0%	12,0%
Aquisição de Bens de Capital / Despesa Total	11,2%	4,3%	-6,9%
Despesas com Pessoal / Despesa Corrente	42,5%	39,7%	-2,8%
Juros e outros encargos / Despesa Corrente	2,7%	1,3%	-1,4%

Quadro 15: Indicadores de Gestão Orçamental

No que diz respeito aos Indicadores de Gestão Orçamental, verificou-se que o rácio *receitas próprias/receita total* apresentou um crescimento de 2,1% face ao ano anterior.

No que concerne ao rácio *passivos financeiros/receita total*, totaliza um valor de 12 % que se deve ao recebimento das duas tranches do Programa de Apoio à Economia Local.

Os rácios *Aquisição de Bens de Capital / Despesa Total*, *Despesas com Pessoal / Despesa Corrente* e *Juros e Outros Encargos / Despesa Corrente*, apresentam de taxas de crescimento negativas de 6,9%, 2,8% e 1,4%, respetivamente.

5 Evolução da situação económica e financeira

5.1 Análise do Balanço

5.1.1 Ativo Fixo

O Ativo Fixo Líquido sofreu um decréscimo de 6,2%, enquanto que as amortizações e reintegrações se elevaram a 2 578 143€. O montante do investimento em Ativo Fixo contabilizado pelo Município no exercício foi de cerca de 412 406€.

O valor bruto dos Bens de Domínio Público e do Imobilizado Corpóreo (coluna AB – **Ativo Bruto** no Balanço) evoluiu da seguinte forma:

Unidade: Euros

Código	Designação	2013	2012	2011	Variação
	Bens de domínio público				
451	Terrenos e recursos naturais	226.142,38	209.968,38	209.958,34	16.174,00
453	Outras construções e Infra-estruturas	39.316.000,46	38.989.433,76	38.781.759,03	326.566,70
445	Imobilizações em curso	645.873,09	819.294,09	759.532,21	-173.421,00
446	Adiantamentos por conta	0	0	0	0
	Sub total	**40.188.015,93**	**40.018.696,23**	**39.751.249,58**	**169.319,70**
	Imobilizado Corpóreo				
421	Terrenos e recursos naturais	5.333.480,04	4.941.226,41	4.939.018,91	392.253,63
422	Edifícios e outras construções	11.558.618,47	10.384.381,47	10.054.891,68	1.174.237,00
423	Equipamento básico	2.154.792,62	2.158.799,76	2.175.080,40	-4.007,14
424	Equipamento de transporte	1.164.814,56	1.164.814,56	1.328.008,60	0,00
425	Ferramentas e utensílios	39.684,94	39.684,94	38.841,16	0,00
426	Equipamento administrativo	533.578,25	534.863,28	526.009,71	-1.285,03
429	Outras imobilizações corpóreas	1.478.790,01	1.464.819,32	1.375.301,20	13.970,69
442	Imobilizações em curso	302.520,45	1.670.268,65	1.876.905,28	-1.367.748,20
448	Adiantam.p conta imobiliz corporeas	20.000,00	20.000,00	20.000,00	0,00
	Sub total	**22.586.279,34**	**22.378.858,39**	**22.334.056,94**	**207.420,95**
	TOTAL	**62.774.295,27**	**62.397.554,62**	**62.085.306,52**	**376.740,65**

Quadro 16: Ativo – Bens de domínio público / Imobilizado corpóreo

5.1.2 Circulante

O montante de € 102.270,04 existente na conta matérias-primas, subsidiárias e de consumo, representou o valor dos materiais existentes em armazém e no estaleiro municipal a 31 de Dezembro de 2013.

O valor registado em mercadorias € 2.772,85, correspondeu à valorização da capacidade de armazenagem de água do Município. Ora, sendo a água um bem e estando esse bem ao dispor do Município, constitui um ativo que deverá ser valorizado ao custo médio de aquisição.

5.1.3 Acréscimos e diferimentos

Os acréscimos de proveitos e os custos diferidos (ativo) incluem, respetivamente, os proveitos de 2013 cujo recebimento só ocorrerá em 2014 e os pagamentos de 2013 cujo custo só ocorrerá em 2014.

Os acréscimos de custos incluem custos de 2013, cuja faturação e pagamento só será efetuado em 2014 e incluem, entre outras, as remunerações a liquidar, água a liquidar, iluminação pública a liquidar e juros a liquidar.

Os proveitos diferidos são constituídos fundamentalmente pelo registo dos subsídios ao investimento. Esta conta é movimentada a crédito pelo recebimento das comparticipações externas em investimentos do Município e a débito pelo valor proporcional à amortização do bem financiado.

5.1.4 Capital Permanente

As "Dívidas a terceiros - Médio e longo prazo", presentes no Balanço, respeitam às "Dívidas a instituições de crédito" e a fornecedores cujo prazo de pagamento excede um ano, com data referência a 31 de dezembro de 2013.

Os empréstimos contraídos pelo Município têm uma maturidade contratual de médio e longo prazo, todavia, as dívidas relativas a esses empréstimos que se previram pagar durante o ano de 2013, foram relevadas na rubrica do Balanço "Empréstimos de m. e l. prazo – dívida de curto prazo".

Assim, as dívidas a instituições de crédito, com diferentes maturidades residuais, encontram-se discriminadas da seguinte forma:

Unidade: Euros

Conta	Designação	2013	2012
	Maturidade residual < 1ano		
2312111	Caixa Central de Crédito Agrícola Mutuo, Crl	197.110,98	207.836,59
2312112	Caixa Geral de Depósitos	123.029,12	120.316,19
2312113	Banco Espírito Santo	34.263,68	34.263,68
2312114	Banco Santander Totta, S.A.	17.260,76	20.945,92
	TOTAL	**371.664,54**	**383.362,38**
	Maturidade residual > 1ano		
2312121	Caixa Central de Crédito Agrícola Mutuo, Crl	459.749,49	656.930,32
2312122	Caixa Geral de Depósitos	1.223.469,50	1.347.164,92
2312123	Banco Espírito Santo	295.168,44	329.432,12
2312124	Banco Santander Totta, S.A.	0,00	19.170,10
	TOTAL	**1.978.387,43**	**2.352.697,46**
	Dívida total a instituições financeiras		
	Caixa Central de Crédito Agrícola Mutuo, Crl	656.860,47	864.766,91
	Caixa Geral de Depósitos	1.346.498,62	1.467.481,11
	Banco Espírito Santo	329.432,12	363.695,80
	Banco Santander Totta, S.A.	17.260,76	40.116,02
	PREDE – 2ª fase	161.398,00	161.398,00
	Direção Geral do Tesouro e Finanças	1.015.669,64	0,00
	TOTAL	**3.527.119,61**	**2.897.457,84**

Quadro 17: Dívidas a Instituições de Crédito

Para analisar em pormenor o capital em dívida discriminado por empréstimo, deverá ler-se o Mapa dos Empréstimos (Mapa 26 do Tribunal de Contas e ponto 8.3.6.1 do POCAL).

5.1.5 Passivo de curto prazo

No exercício de 2013 continuou a verificar-se a existência de dívidas a fornecedores, com maior relevância para a que diz respeito à empresa Águas do Oeste.

O valor expresso no Balanço em Outros Credores, que totaliza € 227 432,40 é composto, essencialmente, por cauções pecuniárias entregues por adjudicatários para garantia da boa

execução de obras ou fornecimentos. Estas cauções só poderão ser liberadas quando as relações contratuais que estiveram na sua origem cessarem.

As garantias não pecuniárias (que não significaram entrada de meios financeiros no Município), como as garantias bancárias e as apólices de seguros, são registadas nas contas de ordem (Mapa 10 do Tribunal de Contas e Ponto 7.5 do POCAL).

5.2 Análise da Demonstração de Resultados

5.2.1 Resultados

Analisando a Demonstração de Resultados, constata-se um Resultado Líquido do Exercício negativo no valor de € 1.222.127, essencialmente devido aos Resultados Correntes que ascenderam a € 1.651.254 negativos.

De salientar o elevado peso das amortizações do exercício, cujo valor ascendeu a € 2.578.143, decorrente do cumprimento, por parte da Autarquia, do estipulado no POCAL relativamente à inventariação de património. De referir que, conforme se pode constatar do gráfico seguinte, o resultado liquido sem amortizações e provisões seria de € 1.364.051.

O gráfico seguinte mostra, ainda, a evolução dos Resultados Operacionais sem Amortizações e Provisões (ROSAP) e dos Resultados Líquidos sem Amortizações e Provisões (RLSAP) entre 2009 e 2013 (valores em euros):

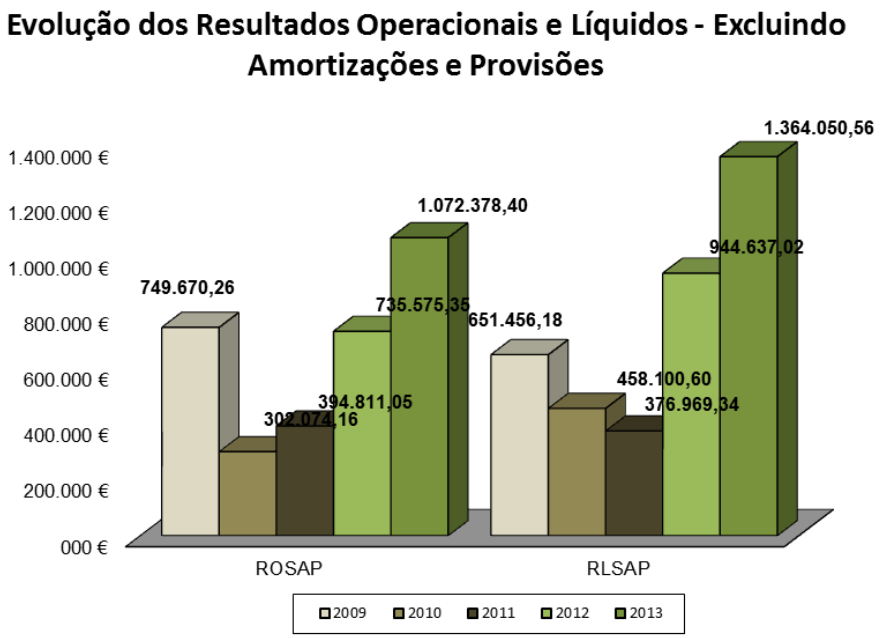

Gráfico 7: Evolução dos Resultados Operacionais e Líquidos – Excluindo Amortizações e Provisões

5.2.2 Custos e perdas

Em 2013, as rubricas com maior peso na estrutura dos custos são: (i) Custos com Pessoal (CCP) com 33 % (30% em 2012); (ii) as Amortizações e Provisões do Exercício (AP) com 28% (29% em 2012) e (iii) os Fornecimentos e Serviços Externos (FSE) com 22% (21% em 2012).

Gráfico 8: Custos e Perdas 2012

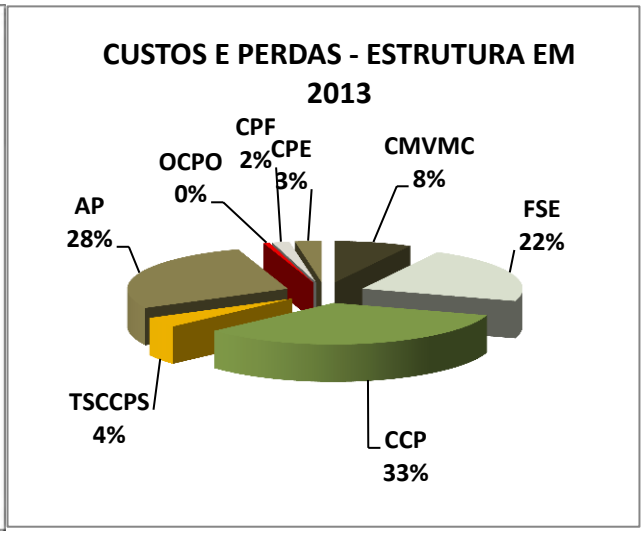

Gráfico 9: Custos e Perdas 2013

Compõem ainda a estrutura dos custos, as Transferências e Subsídios Correntes Concedidos e Prestações Sociais (TSCCPS), os Custos das Mercadorias Vendidas e Matérias Consumidas (CMVMC), os Outros Custos e Perdas Operacionais (OCPO), os Custos e Perdas Financeiros (CPF) e os Custos e Perdas Extraordinários (CPE) conforme disposto nos gráficos acima apresentados.

5.2.3 Proveitos e ganhos

Em 2013, as rubricas com maior peso na estrutura dos proveitos são: (i) as *Transferências e Subsídios Obtidos* (TSO) com 42%, (ii) os *Impostos e Taxas* (IT) com 27% e (iii) as *Vendas e Prestações de Serviços* (VPS) com 18%.

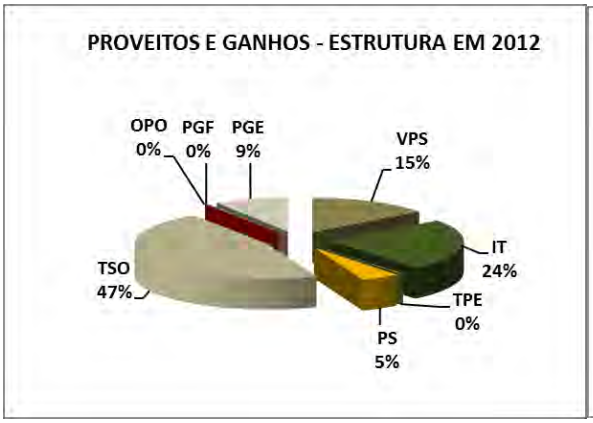

Gráfico 10: Proveitos e Ganhos – Estrutura em 2012

Gráfico 11: Proveitos e Ganhos – Estrutura em 2013

Compõem ainda a estrutura dos proveitos, os Trabalhos para a Própria Entidade (TPE), os Proveitos Suplementares (PS), os Outros Proveitos Operacionais (OPO), os Proveitos e Ganhos Financeiros (PGF) e os Proveitos e Ganhos Extraordinários (PGE) conforme disposto nos gráficos acima apresentados.

5.3 Indicadores económico-financeiros

O **rácio de autonomia financeira**, que mede o grau de independência face a capitais alheios para financiar a atividade, situou-se, em 2013, nos 55 %, o que representa independência dos capitais alheios.

Gráfico 12: Autonomia Financeira

Gráfico 13: Capital Próprio / Ativo Líquido

O **rácio de liquidez geral**, que avalia a capacidade de liquidar as dívidas de curto prazo, apresenta um valor de 26%.

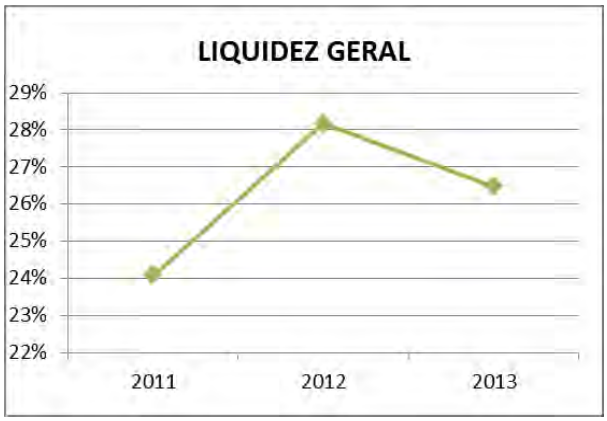

Gráfico 14: Liquidez Geral

Gráfico 15: Ativo Circulante / Passivo Circulante

6 Evolução da dívida do Município (ativa e passiva)

Unidade: Euros

Conta	Designação	2011	2012	2013
	Ativo			
	Dividas de terceiros – Curto prazo			
211	Clientes	39.250,59	32.989,34	29.015,32
212	Contribuintes	0,00	0,00	1.158,42
213	Utentes, c/c	98.691,14	104.022,27	134.231,81
218	Clientes, contribuintes e utentes de cobrança duvidosa	127.488,44	131.055,50	147.596,04
24	Estado e outros entes públicos	76.432,25	84.957,57	102.955,32
262+263+267+268	Outros devedores	0,00	0,00	0,00
	TOTAL	**341.862,42**	**353.024,68**	**414.956,91**
	Passivo			
	Dívidas a terceiros – Médio e longo prazo			
231212	Dívidas a instituições de crédito	2.908.424,52	2.514.095,46	3.047.940,67
222	Fornecedores c/c MLP	1.165.820,34	673.617,22	316.499,33
	Dívidas a terceiros – Curto prazo			
231211	Empréstimos de mlp – dívida de curto prazo	345.894,34	383.362,38	479.178,94
221	Fornecedores c/c	736.903,15	663.623,86	563.579,56
228	Fornecedores – Facturas em receção e conferência	1.444.619,39	1.597.177,43	1.162.015,78
2611	Fornecedores de Imobilizado	380.754,15	59.696,86	51.358,76
24	Estado e outros entes públicos	355,12	595,53	358,06
264	Administração autárquica	0	0	0
262+263+267+268	Outros credores	311.294,84	244.614,33	227.432,40
2618	Forn. De Imob. – Fact. Em receção e conferência	97.426,25	20.076,72	0,00
	TOTAL	**7.391.492,10**	**6.156.859,79**	**5.848.363,50**

Quadro 18: Evolução da dívida do Município

7 Proposta fundamentada da aplicação do resultado líquido do exercício

Nos termos do exposto, a Câmara Municipal de Sobral de Monte Agraço propõe à Assembleia Municipal:

1. A aprovação dos documentos de prestação de contas relativos ao exercício de 2013;

2. A aplicação dos resultados obtidos:

€ -1.222.126,76 - A transferir para Resultados Transitados.

8 Factos relevantes ocorridos após o termo do exercício

Não existem fatos relevantes ocorridos após o termo do exercício.

9 Cumprimento de obrigações decorrentes da Lei 43/2012, de 28 de agosto e do DL 127/2012, de 21 de junho

Em anexo mapas e informações demonstrativas das obrigações resultantes do disposto no artigo 12.º da Lei 43/2012, de 28 de agosto e artigo 19.º do DL 127/2012, de 21 de junho.

Em 21 de Abril de 2014

Em de Abril de 2014

O ORGÃO EXECUTIVO

O ORGÃO DELIBERATIVO

PROGRAMA DE APOIO À ECONOMIA LOCAL (PAEL) - Programa II

RELATÓRIO DE EXECUÇÃO

(art. 12.º da Lei 43/2012, de 28 de agosto)

Medidas previstas no PAF (Plano de Ajustamento Financeiro)			
Medidas especificas – Eixos de Atuação			
Eixo 1 – Eficiência organizacional			
Medidas	**Execução**		**Observações**
	Implementada	**Não implementada**	
Simplificação de políticas e procedimentos	X		Integração do sistema de Informação de Gestão Municipal e Segurança Informática – termina no final de Fevereiro de 2014 a 1.ª fase do projeto que tinha como objetivos: promover uma maior integração do sistema de informação de gestão municipal a partir das aplicações AIRC existentes, designadamente através do aprofundamento da integração física, lógica e funcional do SGD, da elaboração e formalização de normas internas de procedimentos e a integração do projeto no âmbito da modernização administrativa municipal; promover um melhor controlo do tratamento dos processos administrativos e da documentação que os integra. Sem prejuízo do relatório final que será elaborado no âmbito do projeto, verifica-se um elevado grau de execução dos objetivos apresentados, estando firmadas as bases para uma eventual 2.ª fase, onde serão criadas as condições necessárias para o desenvolvimento da prestação de serviços *on-line* ao cidadão.
Reforço da auditoria interna e controlo de gestão	x Em curso		• Norma de controlo interno (em elaboração o novo projeto de regulamento de controlo interno, o qual fará refletir as profundas alterações legislativas decorrentes da entrada em vigor da nova Lei das Finanças Locais e da nova Lei das Autarquias Locais, respetivamente Lei 73/2013 e 75/2013, de 03 e 12 de setembro);

			• Apuramento dos Fundos Disponíveis e reporte à DGAL nos termos da Lei nº 8/2012, de 21 de fevereiro; • Elaboração do relatório anual de monitorização do Plano de Prevenção de Riscos de Corrupção e Infrações Conexas – Recomendações do Conselho de Prevenção da Corrupção, de 01 de julho de 2009 e 7 de abril de 2010, publicadas no DR 2.ª Série, n.º 140, de 22 de julho e DR 2.ª Série, n.º 71, de 13 de abril.
Eixo 2 – Redução da despesa corrente			
Medidas	**Execução**		**Observações**
	Implementada	**Não implementada**	
Otimização na afetação dos recursos humanos do Município: - Redução do número de trabalhadores - Redução nas horas extraordinárias e ajudas de custo	X		Gestão dos recursos humanos existentes numa ótica de afetação de trabalhadores, por mobilidade interna, para ocupação dos postos de trabalho nas áreas de atividade onde se evidencie maior necessidade; Cumprimento da redução imposta pelo OE de 2012 e 2013, sendo que a redução de trabalhadores ultrapassou, em larga medida, as metas impostas pelo Orçamento de Estado: - N.º de trabalhadores a 31/12/2012 – 167; - N.º de trabalhadores a 31/12/2013 – 160 (a este n.º acrescem os 9 trabalhadores da MONTEGES que por imperativo legal não entram no computo para a redução imposta pela LOE de 2013). Nos anos de 2012 e 2013 verificou-se uma diminuição dos custos com horas extraordinárias e ajudas de custo: - 2011 – 71.431,00€ - 2012 – 51.035,00€ - 2013 – 43.197,00€
Diminuição do montante global dos subsídios e transferências atribuídos a terceiros	X		Esta diminuição, nos anos de 2012 e 2013 respeitou, no mínimo, a diminuição verificada nas transferências do Orçamento de Estado para o Município. Total das transferências: - 2011 – 436.074,64€ - 2012 – 392.226,55€ - 2013 – 374.974,63€

Otimização do desempenho da frota do Município	X		• Procedimento de Aquisição de Combustível a promover ao abrigo do Acordo Quadro da Oeste CIM (1.º semestre de 2014); • Execução Orçamental da Despesa - rúbrica "Combustíveis e lubrificantes": - 2011 – 93% - 2012 – 93% - 2013 – 88%
Redução de custos com a carteira de seguros	X Em curso		Abertura de Procedimento concursal, ao abrigo do Acordo Quadro promovido pela Oeste CIM agregador de parte considerável da carteira de seguros do Município – 1.º semestre de 2014
Redução de custos com comunicações fixas e móveis	X		Novo procedimento concursal com adjudicação em 2013 e válido para o biénio 2014/2015 com redução de custos nas comunicações móveis. Total dos custos com comunicações: 2011 – 57.845,00€ 2012 – 53.554,00€ 2013 – 52.956,00€
Redução do consumo de energia elétrica nos edifícios	X Parcialmente		Contrato celebrado para Reformulação, Reparação e Execução da Rede Elétrica de Diversos Edifícios Municipais; Abertura de Procedimento concursal, ao abrigo do Acordo Quadro promovido pela Oeste CIM – energia em baixa - 1.º semestre de 2014
Desenvolvimento de um estudo para implementação de um plano de eficiência energética de Iluminação Pública	X (Parcialmente)		Projeto Oeste Sustentável; Optimização e racionalização de custos com iluminação Pública;
Redução dos custos de materiais de consumo corrente – material de escritório	X		2011 – 26.844,00€ 2012 – 30.185,00€ 2013 – 24.271,00€
Revisão das taxas municipais		X	Encontra-se a decorrer o Estudo Económico-Financeiro que fundamentará o novo Regulamento das Taxas do Município.

Eixo 3 – Aumento da receita			
Atualização do tarifário da água e RSU	X		Deliberação da CM de 12/12/2013
Criação da tarifa de saneamento	X		Deliberação da CM de 12/11/2012 (tarifa variável) e 12/12/2013 (tarifa fixa)

Estes são os dados mais relevantes em termos de implementação e grau de execução das medidas previstas no Plano de Ajustamento Financeiro apresentado aquando da candidatura ao PAEL em outubro de 2012.

Mais se informa, que o pedido de adesão ao Programa II do PAEL foi objeto de decisão favorável da Comissão de Análise junto da Direção Geral do Tesouro e Finanças e obteve parecer favorável do Secretário de Estado do Orçamento, Secretário de Estado do Tesouro e Secretário de Estado da Administração Local e Reforma Administrativa, comunicada em 12 de novembro de 2012.

Depois de instruído o competente processo de visto, foi também concedido visto expresso pelo Tribunal de Contas, em sessão diária de visto em 02 de abril de 2013.

Finalmente, dá-se conhecimento que o montante do PAEL foi libertado em 2 tranches, respetivamente, de 737.300,93€ (70%), em 9 de maio de 2013 e 315.986,11€ (30%), em 30 de setembro de 2013. Os mapas comprovativos dos pagamentos em atraso liquidados pelo PAEL obtiveram parecer favorável do Revisor Oficial de Contas, datados de 17 de junho de 2013 e 25 de outubro de 2013, tendo este último sido remetido à DGAL em 28 de outubro de 2013, data em que ficou concluída a instrução de todo o processo.

Junto se anexa mapa da evolução da receita e da despesa previsional apresentada no PAF e a efetivamente executada nos anos de 2012 e 2013.

Estes são os dados que se remetem a V. Ex.a para efeitos do previsto no art. 12.º da Lei 43/2012, de 28 de agosto.

Sobral de Monte Agraço, 08 de abril de 2014

A Chefe de Divisão Administrativa e Financeira,

Manuela Castro, Dra.

MUNICIPIO DE SOBRAL DE MONTE AGRAÇO

EVOLUÇÃO DA RECEITA E DA DESPESA PREVISIONAL NO PAF E EXECUTADA

Descrição	2012			2013		
	Valores PAF	Valores Executados	Variação	Valores PAF	Valores Executados	Variação
Receitas correntes	**5.885.561,98**	**5.752.597,35**	**-132.964,63**	**7.440.373,00**	**6.691.684,95**	**-748.688,05**
Impostos directos	**1.310.113,66**	**1.288.675,04**	**-21.438,62**	**1.311.951,00**	**1.582.277,49**	**270.326,49**
IMI	765.416,10	773.181,28	7.765,18	765.417,00	883.305,56	117.888,56
IMT	303.882,10	259.861,12	-44.020,98	276.257,00	384.930,73	108.673,73
Derrama	97.720,35	62.175,93	-35.544,42	93.067,00	63.297,60	-29.769,40
Outros	143.095,11	193.456,71	50.361,60	177.210,00	250.743,60	73.533,60
Impostos indirectos	**492.507,15**	**490.723,54**	**-1.783,61**	**526.869,00**	**446.624,49**	**-80.244,51**
Taxas, multas e outras penalidades	**76.344,52**	**73.458,63**	**-2.885,89**	**101.843,00**	**111.143,67**	**9.300,67**
Taxas	69.420,22	68.455,65	-964,57	93.309,00	102.748,13	9.439,13
Multas	6.924,30	5.002,98	-1.921,32	8.534,00	8.395,54	-138,46
Rendimentos da propriedade	**19.964,53**	**19.028,80**	**-935,73**	**300.478,00**	**18.211,98**	**-282.266,02**
Transferências correntes	**2.543.565,87**	**2.401.668,63**	**-141.897,24**	**2.888.542,00**	**2.778.212,75**	**-110.329,25**
Venda de bens e serviços correntes	**1.413.922,34**	**1.450.064,98**	**36.142,64**	**2.281.590,00**	**1.732.112,31**	**-549.477,69**
Venda de bens	462.510,33	469.772,29	7.261,96	582.448,00	440.252,83	-142.195,17
Serviços	622.195,24	646.989,70	24.794,46	1.299.824,00	949.219,99	-350.604,01
Rendas	329.216,77	333.302,99	4.086,22	399.318,00	342.639,49	-56.678,51
Outras receitas correntes	**29.143,91**	**28.977,73**	**-166,18**	**29.100,00**	**23.102,26**	**-5.997,74**
Receitas de capital	**2.176.549,56**	**2.243.110,81**	**66.561,25**	**1.285.022,00**	**1.590.055,18**	**305.033,18**
Venda de bens de investimento	**13.954,02**	**13.954,02**	**0,00**	**400.400,00**	**1.676,04**	**-398.723,96**
Terrenos	1.133,52	1.133,52	0,00	350.000,00	1.676,04	-348.323,96
Habitações	0,00	0,00	0,00	0,00	0,00	0,00
Edifícios	0,00	0,00	0,00	0,00	0,00	0,00
Outros bens de investimento	12.820,50	12.820,50	0,00	50.400,00	0,00	-50.400,00
Transferências de capital	**2.162.595,54**	**2.229.156,79**	**66.561,25**	**518.683,00**	**535.092,10**	**16.409,10**
Fundo de Equilíbrio Financeiro (FEF)	1.046.356,00	1.023.415,00	-22.941,00	511.708,00	511.708,00	0,00
Ativos financeiros	**0,00**	**0,00**	**0,00**	**0,00**	**0,00**	**0,00**
Passivos financeiros	**0,00**	**0,00**	**0,00**	**340.839,00**	**1.053.287,04**	**712.448,04**
Outras receitas de capital	**0,00**	**0,00**	**0,00**	**25.100,00**	**0,00**	**-25.100,00**
Rep. não abatidas nos pagamentos	**4.608,25**	**4.608,25**	**0,00**	**100,00**	**15.886,43**	**15.786,43**
Saldo Orçamental (Saldo de Gerência Anterior)	**0,00**	**385.531,53**	**385.531,53**	**0,00**	**499.432,41**	**499.432,41**
Total receita	**8.066.719,79**	**8.385.847,94**	**319.128,15**	**8.725.495,00**	**8.797.058,97**	**71.563,97**
Receitas correntes	**5.885.561,98**	**5.752.597,35**	**-132.964,63**	**7.440.373,00**	**6.691.684,95**	**-748.688,05**
Receitas de capital	**2.176.549,56**	**2.243.110,81**	**66.561,25**	**1.285.022,00**	**1.590.055,18**	**305.033,18**
Despesas correntes	**6.377.297,10**	**6.474.983,72**	**97.686,62**	**7.233.372,00**	**7.635.945,22**	**402.573,22**
Despesas com o pessoal	**2.849.943,58**	**2.752.006,93**	**-97.936,65**	**3.021.381,00**	**3.034.296,67**	**12.915,67**
Remunerações certas e permanentes	2.228.180,44	2.169.521,92	-58.658,52	2.450.038,00	2.386.129,54	-63.908,46
Abonos variáveis ou eventuais	77.537,14	69.175,55	-8.361,59	62.707,00	58.310,67	-4.396,33
Segurança social	544.226,00	513.309,46	-30.916,54	508.636,00	589.856,46	81.220,46
Aquisição de bens e serviços	**2.554.760,53**	**2.817.223,90**	**262.463,37**	**3.453.838,00**	**4.021.645,98**	**567.807,98**
Aquisição de bens	972.397,09	1.225.085,54	252.688,45	1.562.200,00	2.289.921,63	727.721,63
Aquisição de serviços	1.582.363,44	1.592.138,36	9.774,92	1.891.638,00	1.731.724,35	-159.913,65
Juros e outros encargos	**190.892,15**	**173.083,42**	**-17.808,73**	**176.393,00**	**96.851,21**	**-79.541,79**
Resultantes do PAEL	0,00	0,00	0,00	26.900,00	9.628,54	-17.271,46
Resultantes de outro endividamento de médio e longo prazo	74.498,07	67.673,98	-6.824,09	35.800,00	30.768,06	-5.031,94
Resultantes de endividamento de curto prazo	116.394,08	105.409,44	-10.984,64	113.693,00	56.454,61	-57.238,39
Transferências correntes	**363.089,05**	**342.426,24**	**-20.662,81**	**386.113,00**	**321.697,25**	**-64.415,75**

MUNICIPIO DE SOBRAL DE MONTE AGRAÇO

EVOLUÇÃO DA RECEITA E DA DESPESA PREVISIONAL NO PAF E EXECUTADA

Descrição	2012			2013		
	Valores PAF	Valores Executados	Variação	Valores PAF	Valores Executados	Variação
Empresas públicas municipais e intermunicipais	0,00	0,00	0,00	0,00	0,00	0,00
Freguesias	155.214,10	140.477,88	-14.736,22	142.750,00	114.964,97	-27.785,03
Associações de municípios	42.729,67	46.970,99	4.241,32	97.046,00	74.813,88	-22.232,12
Instituições sem fins lucrativos	153.345,53	150.244,12	-3.101,41	132.600,00	121.345,40	-11.254,60
Famílias	9.534,75		-9.534,75	9.200,00	10.573,00	1.373,00
Outras	2.265,00	4.733,25	2.468,25	4.517,00		-4.517,00
Subsídios	**325.770,11**	**313.301,56**	**-12.468,55**	**48.000,00**	**89.200,00**	**41.200,00**
Empresas públicas municipais e intermunicipais	325.770,11	313.301,56	-12.468,55	48.000,00	89.200,00	41.200,00
Famílias	0,00	0,00	0,00	0,00	0,00	0,00
Outros	0,00	0,00	0,00	0,00	0,00	0,00
Outras despesas correntes	**92.841,68**	**76.941,67**	**-15.900,01**	**147.647,00**	**72.254,11**	**-75.392,89**
Despesas de capital	**1.492.026,65**	**1.411.431,81**	**-80.594,84**	**1.492.123,00**	**965.273,96**	**-526.849,04**
Aquisição de bens de capital	**1.072.182,53**	**881.577,76**	**-190.604,77**	**797.606,00**	**368.091,54**	**-429.514,46**
Investimentos	351.535,46	125.757,69	-225.777,77	309.700,00	175.074,63	-134.625,37
Terrenos	0,00	0,00	0,00	5.500,00	0,00	-5.500,00
Habitações	0,00	0,00	0,00	200,00	0,00	-200,00
Edifícios	95.297,27	1.617,82	-93.679,45	79.400,00	99.044,52	19.644,52
Construções diversas	113.157,64	56.014,72	-57.142,92	28.800,00	18.774,24	-10.025,76
Outros	143.080,55	68.125,15	-74.955,40	195.800,00	57.255,87	-138.544,13
Locação financeira	0,00	0,00	0,00	800,00	0,00	-800,00
Bens de domínio público	720.647,07	755.820,07	35.173,00	487.106,00	193.016,91	-294.089,09
Transferências de capital	**126.968,22**	**173.047,90**	**46.079,68**	**218.517,00**	**171.663,98**	**-46.853,02**
Empresas públicas municipais e intermunicipais	0,00	8.194,26	8.194,26	1.000,00	0,00	-1.000,00
Freguesias	84.102,77	88.502,00	4.399,23	88.825,00	70.790,38	-18.034,62
Associações de municípios	6.552,95	6.451,64	-101,31	16.242,00	15.331,93	-910,07
Instituições sem fins lucrativos	36.312,50	69.900,00	33.587,50	107.450,00	85.541,67	-21.908,33
Famílias	0,00	0,00	0,00	5.000,00	0,00	-5.000,00
Outras	0,00	0,00	0,00	0,00	0,00	0,00
Activos financeiros	**0,00**	**0,00**	**0,00**	**0,00**	**0,00**	**0,00**
Passivos financeiros	**292.875,90**	**356.806,15**	**63.930,25**	**476.000,00**	**425.518,44**	**-50.481,56**
Resultantes do PAEL	0,00	0,00	0,00	82.000,00	37.617,40	-44.382,60
Resultantes de outro endividamento de médio e longo prazo	292.875,90	356.806,15	63.930,25	394.000,00	387.901,04	-6.098,96
Resultantes de endividamento de curto prazo	0,00	0,00	0,00	0,00	0,00	0,00
Outras despesas de capital	**0,00**	**0,00**	**0,00**	**0,00**	**0,00**	**0,00**
Total despesa	**7.869.323,75**	**7.886.415,53**	**17.091,78**	**8.725.495,00**	**8.601.219,18**	**-124.275,82**
Despesa corrente	**6.377.297,10**	**6.474.983,72**	**97.686,62**	**7.233.372,00**	**7.635.945,22**	**402.573,22**
Despesa de capital	**1.492.026,65**	**1.411.431,81**	**-80.594,84**	**1.492.123,00**	**965.273,96**	**-526.849,04**
Saldo (Receita - Despesa)	**197.396,04**	**499.432,41**	**302.036,37**	**0,00**	**195.839,79**	**195.839,79**

Município de Sobral de Monte Agraço

Acordo de Liquidação de Pagamentos em Atraso - Comunidade Intermunicipal do Oeste

De acordo com o Artigo 19º do Decreto-Lei nº. 127/2012

Data Doc.	N.º fatura	Valor Corrente (01.02/04.05.01.04.01)	Valor Capital (01.02/08.05.04.01)	Prestação	Vencimento da Prestação	Data de Pagamento
18-04-2011	50	4.019,63	571,05	Valor Pago (Assinatura Acordo)	30-Jun-12	29-Jun-12
05-05-2011	62	5.737,36	571,05			
14-07-2011	125	914,88	161,50			
14-07-2011	126	2.159,65	0,00			
14-07-2011	127	0,00	409,55			
14-07-2011	128	945,10	0,00			
14-07-2011	130	1.717,73	0,00			
14-07-2011	131	0,00	0,00			
19-07-2011	208	0,00	0,00			
19-07-2011	203	914,88	161,50			
19-07-2011	204	2.159,65	0,00			
19-07-2011	205	0,00	409,55			
19-07-2011	206	945,10	0,00			
19-07-2011	207	1.717,73	0,00			
19-08-2011	275	914,88	161,50			
19-08-2011	276	2.159,65	0,00			
19-08-2011	277	0,00	409,55			
19-08-2011	278	945,10	0,00			
19-08-2011	279	220,48	0,00			
		1.497,25	0,00	1º Prestação	31-Jul-12	26-Jul-12
19-08-2011	280	0,00	0,00			
06-10-2011	335	162,75	0,00			
		752,13	161,50	2º Prestação	31-Ago-12	30-Ago-12
06-10-2011	336	746,37	0,00			
		79,05	0,00	3º Prestação	30-Set-12	27-Set-12
06-10-2011	337	0,00	979,67			
06-10-2011	338	601,28	0,00			
		343,82	0,00	4º Prestação	31-Out-12	25-Out-12
06-10-2011	339	1.316,18	0,00			
		401,55	0,00	5º Prestação	30-Nov-12	29-Nov-12
20-10-2011	386	914,88	161,50			
20-10-2011	387	182,07	0,00			
		643,35	0,00	6º Prestação	31-Dez-12	28-Dez-12
20-10-2011	388	0,00	979,67			
20-10-2011	389	36,98	0,00			
		908,12	0,00	7º Prestação	31-Jan-13	29-Jan-13
20-10-2011	390	751,88	0,00			
		965,85	0,00	8º Prestação	28-Fev-13	28-Fev-13
08-11-2011	436	694,15	0,00			
		220,73	161,50	9º Prestação	31-Mar-13	10-Abr-13
08-11-2011	437	825,42	0,00			
08-11-2011	438	0,00	452,35			
		0,00	77,62	10º Prestação	30-Abr-13	30-Abr-13
08-11-2011	439	945,10	0,00			
08-11-2011	440	637,28	0,00			
		1.080,45	0,00	11º Prestação	31-Mai-13	27-Mai-13
02-12-2011	486	579,55	0,00			
		335,33	161,50	12º Prestação	30-Jun-13	24-Jun-13
02-12-2011	487	825,42	0,00			
02-12-2011	488	0,00	337,75			
		0,00	192,22	13º Prestação	31-Jul-13	31-Jul-13
02-12-2011	489	945,10	0,00			
02-12-2011	490	522,68	0,00			
		1.195,05	0,00	14º Prestação	31-Ago-13	29-Ago-13
17-01-2012	11	464,95	0,00			
		717,23	262,81	15º Prestação	30-Set-13	26-Set-13
27-02-2012	24	679,96	0,00			
		502,22	262,81	16º Prestação	31-Out-13	31-Out-13
15-03-2012	37	894,97	0,00			
		287,21	262,81	17º Prestação	30-Nov-13	29-Nov-13
10-05-2012	49	1.109,98	0,00			
		72,20	262,81	18º Prestação	31-Dez-13	27-Dez-13
10-05-2012	60	1.182,18	262,81			
TOTAL		**50.492,49**	**7.834,58**			